

Fiskets Gang

Efterretningsblad for norsk fiskeribedrift, utgitt av Fiskeridirektøren.

Kun hvis kilde oppgis, er ettertrykk fra „Fiskets Gang“ tillatt.

26 årg.

ABONNEMENT
kr. 6.00 pr. år tegnes ved alle post-
anstalter og på Fiskeridirektørens
kontor. Kr. 10.00 utenlands.

Bergen
Onsdag 24 juli 1935

ANNONSEPRIS:
Pristariff fåes ved henvendelse til
Fiskeridirektørens kontor.

Nr. 30

Oversikt pr. 2017.

Bankfisket fra Ålesund var i uken som endte 20. juli en del ujevnt. På Tampenbanken hadde man fra 3000 til 11 000 kg. lange og 1000 til 2500 kg. skate. Der kom i uken inn fra bankfisket 76 motorbåter og fra snurrevadfisket kom ca 30 båter. Den samlede ukefangst blev 306 600 kg. Dessuten 160 hl. lever og 146 liter kveitelever. Verdien av ukens fangst er beregnet til kr. 65 094.

Kystmakrellfisket var også i siste uke meget smått på Syd- og Østkysten. Derimot er fisket godt på Vestlandet og da særlig i Bergensdistriktene, Haugesund og Stavanger. Den største tilførsel hadde Bergen med 100 000 kg. makrell, hvorav 85 000 stor- og 15 000 kg. småmakrell. Derefter kommer Stavanger med 30 000 kg. og Haugesund med 27 000 kg. Prisen var i Bergen for stor makrell 25 til 35 øre, i Stavanger 20—30 øre og i Haugesund 25 til 30 øre pr. kg. Makrellen på Vestlandet er opfisket med landnot, mens man på Sydkysten mest bruker snurpenot. For Kristiansand blev ukefangsten bare 6200 kg., pris 40 til 70 øre og for Egersund 8450 kg., pris 32 øre pr. kg.

I det hele er makrellfisket mindre enn til samme tid ifjor. Ialt er i år opfisket 4617 tonn mot 5738 tonn ifjor og 4664 tonn i 1933.

Fetsild- og småsildfisket har vært smått i den senere tid. Utbyttet er meget mindre enn ifjor. Det til handelsvare saltede kvantum er dog større enn ifjor.

Om det norske sildefiske ved Island meddeler chefen for hjelpefartøiet i »Michael Sars« i telegram av 19. juli: De fartøier som har levert til guano har fangster på inntil 2500 mål. Silden er fisket på Grimseyflaket og er av fin kvalitet. Intet fiske de siste dager grunnet storm.

Hjemført islandssild. Den første fangst i år kom den 19. juli til Haugesund, nemlig d/s »Nordøen« av Bergen med 1010 tonner matjesbehandlet sild fanget ved Island.

Det islandske sildefiske: Inntil den 20. juli har de islandske sildoljefabrikker mottatt 472 039 hl. til bearbeidelse mot ifjor 161 744 hl.

Om det norske bankfiske ved Island foreligger ingen meldinger for siste uke. Ingen fangster blev hjembragt i uken.

Ekspor ten av de viktigste fiskevarer i uken til 13. juli 1935 (fjorårets tall i parentes). Klippfisk i uken 143 tonn, ialt 17 970 (18 504), tørrfisk i uken 107 — 7749 (6307), derav rundfisk henholdsvis 51 — 4035 (2527), rotskjær 13 — 263 (144), sei 21 — 2257 (2647), hyse 14 — 888 (838), annen 9 — 304 (150), rogn saltet 845 tnr. — 23 421 (37 232), damptran 1754 — 41 166 (42 161), blanktran 447 — 17 308 (18 685), fersk sild 4065 kasser 860 078 (580 806), fersk makrell 0 tonn — 976 (1536), fersk laks 60 715 kg. — 686 043 (611 446), levende ål

KJEMIKALIE KLOSETTER

installeres innendørs uavhengig av rinnende vann, septiktank eller hovedkloak.
Løs det sanitære problem med det anerkjente C. C. Utmerkede anbefalinger.
C. C. A.S., Akersgt. 8, Oslo. Telefon 24111.

27 062 kg. — 109 828 (109 401), fersk fisk 261 tonn — 10 003 (11 962), hummer 6468 kg. — 362 909 (497 350), reker 52 tonn — 1277 (1293), hermetikk 1014 16 766 (13 979), sildemel 69 — 26 885 (23 777).

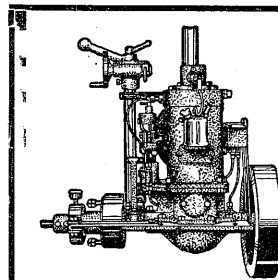
Bankfisket.

Fiskemeldinger.

Nordland. — Værøy og Røst: I uken 6. til 13. juli er der opfisket 5700 kg. kveite à 80—100 øre pr. kg., 9300 kg. flyndre à 45 øre, 1500 kg. torsk à 10 øre og 300 kg. skate à 10 øre. Tilsammen 16 800 kg. til verdi kr. 9845. Torsken blev hjellhengt og den øvrige fisk iset.

Møre. — Bremsnes: I uken 7. til 13. juli blev opfisket 40 130 kg. fisk til verdi kr. 3543. Av det opfiskede kvantum var 250 kg. kveite à 100 øre pr. kg., 180 kg. flyndre à 50 øre, 4400 kg. lange à 14 øre, 800 kg. brosme à 10 øre, 750 kg. torsk à 15 øre, 250 kg. hyse à 20 øre, 33 500 kg. sei à 7 øre. Langen, brosmen samt 4000 kg. sei blev satlet, 29 500 kg. sei blev hengt og den øvrige fisk iset. — Ålesund: I uken 13. til 20. juli blev av 76 motorbåter og 30 snurrevad, trål og smålinebåter opfisket 7300 kg. kveite à 115 øre, 3300 kg. flyndre à 100 øre, 193 000 kg. lange à 16 øre, 1000 kg. blålange à 12 øre, 30 000 kg. brosme à 11 øre 6000 kg. fersk torsk à 20 øre, 1500 kg. saltet bank-torsk à 22 øre, 31 500 kg. hyse à 25 øre, 32 000 kg. skate à 18 øre og 1000 kg. springer à 26 øre pr. kg., tilsammen opfisket 306 600 kg. til verdi kr. 61 420. Av lever blev innbragt 160 hl. til verdi kr. 3200. — Kristiansund N.: I uken 13. til 20. juli blev der innbragt 2270 kg. kveite, pris 110 øre pr. kg., 2510 kg. flyndre à 75 øre, 12 100 kg. lange à 14 øre, 36 600 kg. brosme à 10 øre, 500 kg. torsk à 12 øre, 6800 kg. sei à 8 øre, 2100 kg. skate à 15 øre, 600 kg. uer à 25 øre, 200 kg. håbrand à 10 øre, 5250 kg. makrellstørje à 35 øre, 1000 kg. annen fisk à 15 øre, 300 kg. reker à 40 øre, 500 kg. hummer à 175 øre, tilsammen 70 730 kg. fisk og skalldyr til verdi kr. 13 805. Av lever blev innbragt 46 hl. og prisen var 15 øre pr. liter.

Rogaland. — Egersund: I uken 8. til 13. juli er der opfisket 400 kg. rødspette à 60 øre, 1600 kg. torsk à 15 øre, 1700 kg. hyse à 23 øre, 2700 kg. annen fisk à 20 øre og 17 100 kg. reker à 50 øre pr. kg. tilsammen 23 500 kg. til verdi kr. 9961. —



Sabb-Motoren

Sikreste og billigste raaljemotor for smaabaater. Letbygget 3 HK motor for baater op til 21 fots længde. Sterkbygget 5 9 HK motor for baater fra 21 fot til 28 fots længde. Enkei, driftssikker og økonomisk. Skriv efter nærmere oplysning til:

Damsgaard Motorfabrik, Bergen

og referer til dette blad

Det norske fiske ved Island.

Chefen for »Michael Sars« telegraferer 19/7: De fartøier som levert til guano har fangster på inntil 2500 mål. Silden er fisket på Grimseyflaket og er av fin kvalitet. Intet fiske de siste dager grunnet storm.

Hjemført islandssild.

Haugesund 19/7: Der er hjemkommet 1 damper med 1010 tonner matjesehandlet islandssild.

OLAF KNUDSEN A S - BERGEN

(Aktiekapital kr. 20 000.—)

Kommissionsforretning i fiskeprodukter

Omsætter tørrfisk, rogn, sild, tran, haakjerringtran, selolje, hvalolje, sildolje, iset torsk, tomfat, levermel etc.

Telegr.adr.: „Tranknudsen“ — Rikstelefon 12348

Fetsild- og småsildfisket.

Troms 20/7: Opfisket Maløfjord 70 hl., anvendt agn, pris kr. 12. Opfisket Malangen 60 hl., anvendt hjemmeforbruk. Fylkets kvantum 440 813 hl., hvorav 2575 saltet handelsvare, 430 212 sildolje, 1226 hermetikk, 235 hjemmeforbruk, 3040 agn, 3525 iset. Møre 20/7: I Vågøy er der i vika 14. til 20. d. m. oppfiska 1260 hl. feitsild der er seld til agn og fersk eksport, pris kr. 7.50. — I Vestnes er oppfiska 142 hl. feitsild som er seld til agn, pris kr. 7.50.

Sogn og Fjordane. — Askvold: I uken 14. til 20. juli blev med landnot opfisket 102 hl. småsild, solgt til ising for 9 kr. pr. hl. Utsiktene er for tiden små.

Tilførsel til hermetikkfabrikkene:

Ålesund: I uken 13. til 20. juli er der tilført 300 skjepper småsild fisket i Møre fylke. Prisen var kr. 1.25.

Bergen: I uken 15. til 20. juli er der tilført 6493 skj. småsild fra Sogn og Fjordane til pris kr. 1.50 pr. skj.

Haugesund: I uken 13. til 20. juli er der tilført fabrikkene 700 skjepper småsild til pris kr. 1.30 pr. skj. fra Sogn og Fjordane.

Stavanger: I uken 13. til 20. juli er der tilført 2879 skj. småsild, hvorav fra Sogn og Fjordane 2860 skj. til pris kr. 1.50 og fra Hordaland 19 skj., pris kr. 1.50 pr. skj.

Brislingfisket.**Tilførsel til hermetikkfabrikkene:**

Bergen: I uken 15. til 20. juli er der tilført 3260 skj. brisling fra Hordaland. Prisen var kr. 4.50 pr. skj.

Stavanger: I uken 13. til 20. juli er der tilført 4945 skj. brisling, hvorav fra Hordaland 2576 skj. til en pris kr. 3 til 5 pr. skj., fra Rogaland 1622 skj. til pris kr. 3.40 til 5, og fra Vest-Agder 747 skj. til pris kr. 4.50 til 5.

Seifisket.

I Karlsøy herred i Troms fylke er der i juli måned opfisket 220 000 kg. sei, alt hengt, gjennomsnittspris 7½ øre pr. kg. Ialt er der nu anmeldt opfisket i Troms fylke 335 000 kg. sei, hvorav hengt 311 050 kg. og anvendt til hjemmeforbruk 23 950 kg.

I Leiranger og Steigen i Nordland fylke er i år opfisket 24 500 kg. storsei og 10 000 kg. småsei, som alt er hengt. I Rødøy er der i juni opfisket 40 000 kg. storsei og 80 000 kg. småsei, som alt er hengt. I Gimsøy intet seifiske i juni måned. — I Øksnes er der i tiden 1. juni til og med 9. juli d. å. opfisket 190 100 kg. sei, alt blev hengt til rotskjær. Med snurpenot hadde man fangster optil 6000 kg. Prisen var 9 øre pr. kg. — Ialt er der nu anmeldt opfisket i Nordland fylke 1 196 600 kg. sei, hvorav hengt 1 026 100 kg., iset 132 240 kg. og saltet 34 700 kg.

I Bremsnes i Nordmøre er der i tiden 1. til 13. juli d. å. opfisket 219 200 kg. sei, hvorav hengt 193 200 kg. og saltet 26 000 kg. Ialt 1 038 600 kg. sei, hvorav hengt 985 700 kg. og saltet 52 900 kg. — Til Kristiansund er i år til 20. juli ilandbragt 217 265 kg. sei, hvorav hengt 20 000 kg., saltet 38 000 kg. og iset 12 000 kg.

Kystmakrellfisket med norske båter.

Innbragt til:	Ukefangst 13/7—20/7	Pris pr. kg. øre	Total kg.
Hvaler	3 500	40—50	61 100
Halden	—	—	19 100
Fredrikstad	800	70	126 300
Onsøy	—	—	4 000
Moss	1 100	60	23 630
Soon	—	—	6 810
Oslo og omegn	3 600	80	18 130
Horten	—	—	9 230
Holmsbo	—	—	12 070
Vasser-Ferder	—	—	129 500
Stavern	200	60	329 050
Nevlunghavn	—	—	116 000
Langesund	70	45	211 360
Skåtøy	—	—	137 370
Risør	1 080	40	47 460
Arendal	1 800	50	117 020
Grimstad	160	60	14 600
Lillesand	600	25	20 340
Kristiansand	6 200	40—72	1 248 340
Mandal	430	55	67 370
Farsund	700	50	100 000
Kirkehavn	3 600	28	123 370
Flekkefjord	6 000	41	585 300
Åna-Sira	—	—	—
Egersund	8 450	32	291 750
Stavanger	30 000	20—30	317 800
Kvitsøy	—	—	840
Karmøy	—	—	17 100
Haugesund	27 000	25—30	260 430
Bergen	100 000	15—32	196 200
Måløy	—	—	4 000
Ålesund	—	—	1 000
	195 290	—	4 616 570

Fisket med garn 3 898 880 kg. og med landnot 573 880 kg. Av fangsten er 1 055 350 iset for eksport 3 117 680 forbrukt fersk innenlands, saltet flekket 120 000, saltet rund 3 100 og anvendt til hermetikk 320 440. Beregnet verdi kr. 908 000.

Dessuten er innbragt av svenske fartøier 122 150 kg.

Ferskfisk-eksportører!

Den **absolutt billigste, sikreste og beste** transport av all Deres fisk fra **North Shields til London**, samt øvrige byer, er med:

STEVENSON & CO.s lastebiler.

Pionerer i fisketransporten fra **North Shields.**

Et flertall av større, moderne og hurtige lastebiler.

Merk: Alle laster **fullt assurert.**

Skriv „**Stevenson & Co.**“ på hvert følgebrev.

Alle opplysninger ved henvendelse til:

Fish Quay, **North Shields.**
Tel.adr.: „Sikker“, Liverpool.

Stevenson & Co.,
34, Sandy Road, Liverpool, 21.

Meldinger om utlandets fiske, eksport m. v.

Det skotske sildefiske. Ialt i tiden 1/1—13/7 1935 etter „Fishery Boards“ opgave.

Sted	Total fangst crans		Saltet, ganet tnr.		Eksportert tnr.	
	1935	1934	1935	1934	1935	1934
Vinterfisket ialt (1 jan.—31 mars)	103 755	81 923	4 846	154	5 735	11 253
Sommerfisket fra 1 april:						
Northumberland	5 462	11 579	—	—	—	—
Eyemouth	1 108	1 046	—	—	—	—
Aberdeen	3 710	4 653	—	—	2 308	841
Peterhead	34 220	33 220	14 103	15 798	385	3 301
Fraserburgh	62 068	41 683	31 533	26 975	5 016	2 605
Banff	3 556	4 213	125	64	—	—
Buckie	1 619	3 455	839	2 057	—	—
Wick	25 650	11 840	29 169	10 768	3 840	2 290
Resten av Øst-kysten	2 447	606	—	—	3 109	5 119
Orkney	22 635	9 878	28 660	12 220	6 552	4 237
Shetland	110 728	94 844	123 700	108 787	60 057	55 511
Stornoway	27 579	8 917	32 387	7 633	30 083	4 441
Barra	8 684	2 791	11 338	3 582	4 255	956
Resten av Vest-kysten (ex Firth of Clyde)	10 002	11 655	2 116	929	13	—
Glasgow	—	—	—	—	5 748	7 496
Sommerfisket ialt	319 468	240 380	213 970	188 813	121 366	86 797
Vinter- og sommerfisket ialt ..	423 223	322 303	278 816	188 967	127 101	98 050

Makrellfisket ved Skagen 17/7: Ukefangst bunngarnsmakrell 6510 snes stor, 2225 snes middels, 1300 kasser små, dorg 4520 snes, middelpriis 265/85/525/240.

De engelske fiskerier i januar—juni 1935. — Opfisket mengde av de viktigste sorter sammelignet med året før (i parentes) i cwts.: Ialt 6 216 114 (6 066 591), derav torsk 3 191 719 (2 949 217), hyse 660 147 (595 718), lysing 217 094 (221 000), kveite 67 863 (83 283), lange 100 888 (115 842), flyndre 241 534 (297 088), skate og rokke 192 988 (208 987) sei 267 380 (268 035), hvitling 138 093 (137 381), sild 67 866 (131 529), makrell 84 404 (87 047), brisling 35 122 (38 276), lever 270 311 (208 306), rogn 44 129 (40 980). Dertil kommer krabbe i hundreder 35 891 (43 698), hummer 3237 (3725), østers 51 176 (39 444), andre skalldyr 153 957 (178 408). Samlet verdi £ 5 746 460 (5 991 740).

Islands klippfiskeksport. — Reykjavik 22/7: Intet prisnytt.

Islandske torskfiske til 15/7 36 583 tonn stortorsk, 10 137 småtorsk, 99 hyse, 895 sei. Total 47 714 tonn beregnet fullvirket vare mot 58 105 ifjor og 64 433 i 1933.

Nyfundlands eksport av klippfisk i tiden 1. januar til 20. juni (kvintaler). Ialt 355 010. Til Brasil 83 420, Britisk Vest-India 67 594, Kanada 469, Vest-India for øvrig 69 084, Hellas 6668, Italia 26 419, Malta 30, Portugal 38 450, Spania 54 567, Storbritannia 6067, U. S. A. 1252, andre land 990. Samlet verdi \$ 1 807 811. Dessuten er der eksportert av industritrans 313 049 gallons, dampmedisintran 12 309, selolje 92 375 og havlølje 80 944.

Eksporten av fiskehermetikk fra Setubal. — Lissabon 17/7: Ifølge foreliggende opplysninger utgjorde eksporten av fiskehermetikk fra Setubal i tiden 5. til 21. juni. — Til Tyskland 13 636 kasser = 252 507 kg., Belgia-Luxemburg 1015 ks. = 20 469 kg., Frankrike 1094 ks. = 27 683 kg., Nederland 916 ks. = 17 292 kg., Storbritannia og Nord-Irland 962 = 24 993 kg., Italia 60 ks. = 1320 kg., Sverige 430 ks. = 10 285 kg., andre land 865 ks. = 18 223 kg., tilsammen 18 978 ks. = 372 772 kg.

Nyfundlands-klippfisk i Porto. — Lissabon 16/7: Av den månedsberetning for juni som er avgitt av den engelske bank i Porto, hitsettes følgende utdrag vedrørende det derværende klippfiskmarkeds stilling sett fra Nyfundlandsk standpunkt: — De tilførsler som i månedens løp har vært importert ved importørslaugets formidling, har vært utilstrekkelige for markedets behov, hvorfor en del firmaer har vært utsatt for store vanskeligheter med hensyn til oppfyllelse av bestillinger. Ifølge foreliggende oppgaver vil beholdningene pr. 30. juni ikke strekke til for en ukes normal behov.

Sardinmarkedet i Lisboa. — Lissabon 16/7: Månedsrapporten for juni fra den herværende engelske bank inneholder følgende opplysninger om sardinmarkedet i Lisboa: — Der har vært et rikt sardiniske på Algarve-kysten, mens fangsten i Setubal-distriktet har vært forholdsvis begrenset. De i dette siste distrikt betalte priser for den ilandbragte råvare utgjorde fra Esc. 20 til Esc. 40 pr. kurv. — Eksporten til England og Tyskland har fremdeles gått regelmessig for sig, hvorimot forretningene på Frankrike og De Forente Stater er gått betydelig tilbake. — Hvad blikkplater angår, har omsetningen vært meget god i månedens løp, og ganske store kvanta har vært importert. Av denne import har en stor del vært av engelsk opprinnelse.

MONOPOL'S KOBBERSTOFF

leveres i grønne bokser.

Pass på at De får den rette vare.

Klippfisk- og tørrfiskmarkedet.

Markedsmeldinger.

Hamburg. — I uken 12. til 18. juli ankom fra Norge 365 kolli stokkfisk, 353 kolli klippfisk, fra Island 100 kolli klippfisk. Messina. — Ingen tilførsel av tørrfisk eller klippfisk i juni. Kurante priser Lit. pr. 100 kg. Stokkfisk, hollender 420, italiener 350, klippfisk, norsk 220, fransk 190, St. John's 240. Genua 16/7: Siden Generalkonsulatets siste rapport er der ankommet til Genua av tørrfisk fra Norge 5 tonn og av klipp- og saltfisk fra St. Pierre Miquelon (Nyfundland) 1483 tonn. — For øvrig intet nytt å bemerke. — De på Genuas varebørs pr. 15. ds. noterte priser er følgende: Tørrfisk, Westre Lof. 1 a stor, Lit. 440/500, do. mager 450/460, courant 385/390, italiener 320/350, Finnmarken 300/320. — Klipp- og saltfisk: Secco

Islanda 210/220, Labrador style 180/185, isl., presset 170/175, do., saltet 165/170. — Som det vil sees er prisene på Finnmarksfisk samt på isl. presset og saltet gått noget op siden Generalkonsulatets siste beretning.

Barcelona 15/7: Siden konsulatets siste fiskerapport har følgende tilførsler funnet sted: Norsk »Bisp« 11 000 baller = 550 000 kg. Islandsk opprinnelse. Norsk »San Miguek« 1820 bl. = 91 000 kg., norsk »Sardinia« 700 bl. = 35 000 kg., norsk opprinnelse. Tilsammen 13 520 bl. = 676 000 kg. — Prisen dreier sig om ca. 100 Pesetas. — Omsetningen oppgis å være regulær.

Lissabon 13/7: Import i 2nen halvdel av juli d. å.: Norsk 900 tonn, nyfundlandsk 350, ialt 1250 tonn; beholdning norsk 900 tonn nyfundlandsk 350, islandsk 100, ialt 1350 tonn. — Priser pr. 60 kg. bl. fra lager, fortollet, norsk Esc. 230/275, islandsk 220/235. — Omsetningen fra importørlagrene var i halvmånedene ca. 10 000 baller. — De i slutten av halvmånedene ankomme 15 000 bl. fra Norge har fått en stor avsetning, og det samme kan sies om småfisk som kom fra Nyfundland. — Om noen dager er ventende ytterligere 10 000 bl. fra Norge, samt 2000 bl. fra Tyskland og ca. 2000 bl. Nyfundlandsfisk. — For snarlig levering er der i disse dager kjøpt fra Island 20 000 bl. til Lissabon og et lignende kvantum til Oporto. Prisen skal være 29/ pr. balle. — Gremio ligger nu i underhandlinger om 15 000 bl. norsk fisk for juli skibning.

Oporto 13/7: Import islandsk 998 tonn, norsk 50 nyfundlandsk 190, skotsk 96, tysk 185, ialt 1459 tonn; beholdning pr. 22. juni 1935: Norsk 64 tonn, nyfundlandsk 392, andre sorter 1334, ialt 1730 tonn. — I tillegg til ovennevnte er der importert 260 tonn tysk saltfisk pr. s/s »San Miguek« som er inkludert i ovennevnte beholdninger i tørret stand (ca. 156 tonn). — Priser pr. 60 kg. bl. fortollet: Islandsk, ren, Esc. 215/218 \$ 00, tysk 197/200 \$ 00, skotsk 202/205 \$ 00. — Omsetningen av klippfisk har i halvmånedene vært meget livlig, og beholdningene er nu forholdsvis små. — Der skal i de siste dager være kjøpt ytterligere ca. 20 000 cwts. fra Nyfundland. — Fra Norge er der fremdeles intet kjøpt, men underhandlinger pågår, så det skulde formodes at der ennå vil bli kjøpt en del norskfisk for juli skibning.

N. ANTHONISEN & CO. — BERGEN
EXPORTFORRETNING
 Etablert 1868 — Telegramadr.: „ANTONICO“ — Telefoner: 13307, 13897
ROGN, TØRFISK, SILD

Ferskfiskmarkedet.

Newcastle. — Priser mandag 15/7: Flyndre 5/-7/, kveite 7/-12/; tirsdag 16/7: Flyndre 5/-6/, kveite 6/-12/, laks 1/2-1/4.

Newcastle 20/7: Torsdag, pris flyndre 5/-6/6, fredag 5/-6/, kveite 6/-11/, laks 1/-1/2.

London 17/7: Ca. 400 kasser norsk fisk, pris flyndre 5/-6/6, kveite 8/-10/.

London 19/7: Ca. 200 kasser norsk fisk, pris flyndre 5/-7/, kveite 8/-11/.

London 20/7: Ca. 500 kasser norsk fisk, pris flyndre 5/6-7/6, kveite 8/-11/.

Hamburg — Altona 23/7: D/s »Leo« 4000 pund hyse, stor 30-41 pfennig pundet, middels 30-32, små 30-34, meget små 17-27, 2500 kveite, stormiddels 50-62, middels 95-104, småmiddels 60-92, små 36-68, 20 pigghå 31, 30 buklapper 32, 150 breiflabb 20-22, 100 stor bergflyndre 41-49, 60 lomre små 25.

Hamburg Altona. — Fersk fisk: Det forente auksjonsfirma, Køser, Platzmann & Co. G. m. b. H., omsatte i uken 13/7 til 19/7 ialt 17 500 pund fersk fisk og sild fra Norge. Høieste og laveste priser i pfennig pr. pund, blev følgende:

Ukemengde i pund	Fiskesort	Tirsdag 16/7	Fredag 19/7
3 700	Hyse, stor	22-26	28 ¹ / ₂ -29
	middels	22-26	28-29 ¹ / ₂
	småmiddels	23-31	—
	små	16 ¹ / ₂ -28	27-28
5 500	Kveite, stor u. hode ..	53-67	41-92
	middels	80-105	106
	småmiddels	50-75	60-92
8 000	små	41-57	30-35
	Håbrand u. hode	—	18-23
	250	Røspette, stor	40-47
middels		25-32	—
små		12-15	—
100	Lomre, stor	49-50	—
	små	24	—
17 550			

— Når ukekvantumet fra Norge blev så ubetydelig, skyldes dette at der var mangel på de norske fiskesorter som særlig egner sig for Tyskland. Der var ingen merkbar tendensforandring på ferskfiskmarkedet i ukens løp, så de tildels store prisdifferanser for én og samme vareklasse skyldes tilsvarende kvalitetsforskjell. Den hyse og håbrand som tilførtes fredagsmarkedet var av særlig god kvalitet. Hyseprisene blev derfor jevnt gode i fredagsmarkedet, men håbrandsprisen blev forholdsvis lav på grunn av at 8000 pund er et altfor stort kvantum håbrand for salg på en fredag i sommermånedene. — Foruten de norske fiskesorter som var fremme i denne uken kunde der være mening i også å sende steinbit og breiflabb hertil. Auksjonsfirmaet mangler betalingstillatelse for laks, men har ellers en rummelig betalingstillatelse for norsk fersk fisk for resten av juli. — Fersk sild. Ukens tilførsel fra Norge var ca. 6500 halve kasser småsild som for det meste blev omsatt til 7¹/₂-8 pfennig pr. pund. Behovet blev ikke fullt ut dekket med dette kvantum, så der kan regnes med at der fortsatt vil være livlig efterspørsel etter småsild. De knappe betalingstillatelser virker som en bremse på småsildimporten fra Norge. — Det tyske trålersildfiske er nu kommet bedre i gang og der ilandbragtes i denne uken ialt ca. 2700 tonn tyskfanget sild til Elbe- og Weserhavnene. Prisen for denne sild varierte med tilførslenes størrelse på de enkelte dager, men lå for det meste innenfor rammen 6-8 pfennig pr. pund for god gjennomsnittskvalitet.

Cuxhaven. — Uken 11. til 17. juli bragte ialt 1 392 500 pund fersk fisk og sild pr. 27 dampere. Derav var 787 500 pund nordsjøvare pr. 21 dampere og 605 000 pund islandsvare pr. 6 dampere. — Høieste og laveste priser i pfennig pr. pund: Sjøtunge I 115-135, pigghvar 70-120, kveite 67-110, rødspette 18-60, bergflyndre 25-65, hyse til stekning 7-19, islandshyse I 26-38, II 28-38, hvitting 5-7, nordsjøtors 12-18, islandstorsk 6-15, lange 4-17, makrell 5-12, uer 5-9¹/₂, sei 6-12, sild 5-9¹/₂.

Saltsildmarkedet.

Hamburg. — Som vanlig for årstiden er det nu meget stille om saltsildimporten. Av shetlands- og skottlandssilden er der nu rikelige lagre i Hamburg, og varmen har bevirket at det er rolig om videresalget til det tyske innland. Prisene

har holdt sig uforandret også i denne uken. — I uken 12. til 18. juli kom der ingen annen saltsild til Hamburg enn 61 tønner fra Norge.

Danzig 20/7: I forløpne uken er der tilført fra Stronsay og Vick 3155/1, 1820/2, fra Lerwick 625/1, 3425/2 og fra Castlebay, Stornoway, Stronsay og Vick 1324/1 og 1135/2 tønner sild. — De ankomne partier var av meget god kvalitet og efterspørse-len etter alle sorter ny sild steg, så at de siste tilførsler næsten er rommet. Forsendelsene til Polen gikk livlig. — Der noteres: 1 a large matjes 110, selected matjes 100, medium matjes 90 zloty, almindelige sorter large matjes 107, selected matjes 97, medium matjes 87 zloty; 1 a Stronsay, Wick matfulls 77.50, matties 68.75, små matties 64.50, crownmatties (junisaltning) 63.50, julisaltning 65.50 zloty. Nettovekten for den skotske sild er 125 kg. pr. fat.

Tranmarkedet.

Hamburg. — I uken 12. til 18. juli ankom følgende mengder tran til Hamburg: Fra Norge 798 tønner diverse tran, fra Danmark 84 tønner diverse tran, fra Island 756 tønner diverse tran, fra Portugal og Spania 50 tønner sardinolje, fra Japan 200 tønner fiskolje og 200 sekker herdet fiskolje.

Salgscentralen, Stavanger

Post- og telegr.adr.: Salgscentralen - Telefoner: 4114, 4115, 4116

Sildemel — Sildolje — Torskemel

Sild- og fiskemelmarkedet.

Hamburg. — Branchens herværende importører holdt igår aftes (fredag 19. juli) et møte hvor situasjonen omkring den norske vare blev drøftet. Som bekjent har »Überwachungsstelle« i den siste tid ikke villet motta noget betalingsandragende for norsk mel, med den begrunnelse at samtlige berørte norske eksportører først betingelsesløst måtte erklære sig enig i at annullere alle gamle kontrakter. »Überwachungsstelle« vil nu inndertid gi betalingsstillatelse for nye kontrakter med Norge hvis vedkommende norske eksportør i tilknytning til kontrakten gir en erklæring som i oversettelse lyder således: — »Vi erklærer herved at vi intet som helst krav vil gjøre gjeldende mot nogen tysk importør i anledning de av tyske importører annullerte kontrakter, som var avsluttet med forbehold for opnåelse av import- og valuta-tillatelse. Videre erklærer vi at varer som vi kommer å levere på nye kontrakter, stammer fra fabrikanter eller leverandører som likeledes har avgitt denne erklæring.« — Prisspørsmålet har ikke vært drøftet på ny, men som bekjent har det tyske maismonopols prisidé for norsk vare vært: Sildemel kr. 18, torskemel kr. 22.50 cif. Hamburg. For det islandske mel som kom hertil i denne uken blev betalt motverdien av norske kroner 17.50 for sildemelet og 22.50 for torskemelet. — I uken 12. til 18. juli ankom følgende mengder silde- og fiskemel til Hamburg: Fra Norge 400 hele og 100 halve sekker sildemel, 328 sekker torskemel, fra Island 3000 sekker sildemel og 2750 sekker torskemel, fra Portugal og Spania 600 sekker sardinmel.

Diverse fiskevarer.

Hamburg. — I uken 12. til 18. juli ankom til Hamburg: Fra Norge 9265 kasser hermetikk, 284 kolli røkesild og 5 tønner silderisp, fra Island 7 halve tønner rogn, fra Portugal og Spania 23 141 kasser sardiner og 10 kasser ansjos, fra Japan 630 kasser hermetisk krabbe.

Antwerpen 20/7: I denne uke ankom med d/s »Vela«: 34 kasser fersk fisk, 60 tønner salt sild, 10 kvart og 10 ottende-dels tønner salt sild, 30 tønner salt fisk.

Ferskfisktransporten pr. jernbane 2net kvartal 1935.

Forsendelse fra Trondheim, Bergen, Åndalsnes og Narviks jernbanestasjoner.

Stasjoner	Ialt	Til innlandet		Til utlandet		
		Oslo	For- øvrig	Sve- rige	Italia	Tysk- land
Trondheim:						
2net kvartal	tonn	tonn	tonn	tonn	tonn	tonn
Sild	272.4	73.3	36.7	64.9	—	97.5
Fisk	3 360.8	1 632.5	937.7	596.6	—	189.4
Ialt	3 633.2	1 705.8	974.4	661.5	—	286.9
1ste kvartal	5 338.6	2 317.2	1 815.6	661.7	—	540.4
1ste halvår ¹⁾	8 971.8	4 023.0	2 790.0	1 323.2	—	827.3
Mot i 1934	8 578.1	3 780.7	2 271.2	975.3	—	1 440.5
Bergen:						
2net kvartal						
Sild	363.5	32.7	67.7	13.1	—	250.0
Fisk	944.3	475.9	289.0	—	91.8	82.4
Ialt	1 307.8	508.6	356.7	13.1	91.8	332.4
1ste kvartal	5 603.5	553.6	2 440.8	1 550.8	—	978.4
2net halvår ²⁾	6 911.3	1 062.2	2 797.5	1 563.9	91.8	1 310.8
Mot i 1934	3 663.1	576.6	1 012.9	130.7	1 262.5	647.7
Åndalsnes:						
2net kvartal						
Sild	102.4	29.4	73.0	—	—	—
Fisk	823.7	662.4	154.0	7.3	—	—
Ialt	926.1	691.8	227.0	7.3	—	—
1ste kvartal	1 523.0	777.0	202.5	13.2	—	519.8
1ste halvår ³⁾	2 449.1	1 468.8	429.5	20.5	—	519.8
Mot i 1934	2 254.4	1 517.8	376.3	3.1	111.8	245.5
Narvik:						
2net kvartal						
Sild	—	—	—	—	—	—
Fisk	63.2	—	—	45.3	—	7.8
Ialt	63.2	—	—	45.3	—	7.8
1ste kvartal	515.3	—	18.2	89.7	—	251.0
1ste halvår ⁴⁾	578.5	—	18.2	135.0	—	258.8
Mot i 1934	2 205.1	—	0.2	226.4	—	1 934.8
Total 1ste halvår						
1935	18 910.7	6 554.0	6 035.2	3 227.1	91.8	2 916.7
Mot i 1934	16 700.7	5 875.1	3 660.6	1 335.5	1 374.3	4 268.5

¹⁾ Heri innbefattet 0.6 tonn sild og 7.7 tonn fisk til Danmark.

²⁾ 62,3 tonn sild og 5.2 tonn fisk til Tsjekoslovakia, 9.4 tonn sild til Belgia. — ³⁾ 10.5 tonn sild til Polen. — ⁴⁾ 166.5 tonn fisk til Belgia.

De portugisiske torskefiskerier.

	1933	1932	1931	1930	1929
Saltfisk tonn	7,675	4,587	3,668	3,559	5,003
(for tilvirkning av klippfisk)					
Verdi mill. Esc.....	17,24	10,17	8,31	7,95	10,72
Torskelevertran kg.	38,698	10,819	31,311	63,055	84,605
Verdi Esc.	71,801	16,600	69,540	124,201	141,820
Samlet Verdi mill. Esc.	17,31	10,19	8,38	8,07	10,86

Der deltok i 1933 45 skib til 12 391 tonn, antall doryer 1533, besetning 1700 mann. Deltagelsen var mindre i 1932, 1931 og 1930, derimot større i 1929, da deltagelsen var 51 skib med 1828 doryer og 2010 mann.

Belgias fiskerier.

Ostende er den viktigste fiskehavn. Den nye havn åpnet september 1934.

I 1934 var der til den kommunale fiskeauksjon innkommet 25 784 tonn fisk til en verdi av 66.1 mill. fres., sild 7455 tonn til en verdi av 5.6 mill. fres. og brisling 377 tonn til en verdi av 0.4 mill. fres.

Brislingfisket har vært dårlig og de opfiskede mengder ubetydelig. Sildefisket har vært godt for såvidt angår mengden. Prisene har vært meget lave og nådde kun 33 centimes pr. kg. i gjennomsnitt.

Den nye fiskehavn med sine nye installasjoner yder så vel fiskerne som fiskehandlerne store tjenester. Alt foregår hurtig og med mindre utgifter. Fiskens kvalitet forbedres derved i høy grad. Ostendes kommunale fiskeauksjonshall ansees som den vakreste og mest praktiske i Europa, beretter general-konsulatet i Antwerpen.

Handels- og betalingsavtaler mellom Norge og Italia.

Den 2. juli d. å. blev det i Roma avsluttet følgende overenskomster mellom Norge og Italia:

Varebytteavtale.

Den Kgl. norske Regjering og den Kgl. italienske Regjering, som ønsker å lette de gjensidige handelsforbindelser mellom Norge og Italia, er — uten derved å forandre bestemmelsene i den nugjeldende handels- og sjøfartskonvensjonen av 14. juni 1862 — kommet overens om følgende bestemmelser:

1. Den italienske regjering vil tillate innførsel til Italia av norske varer begrenset for hver vare til 55 pct. av de kvanta som viser sig å være innført i 1934.

Denne procentsats ansettes til 70 pct. for såvidt angår tørrfisk og cellulose og til 65 pct. for fiskeolje.

Kontingentene for de varer som innføres, skal ansettes pr. kvartal.

For innførselen til Italia av norske varer skal importørenene derfor fremlegge for det italienske tollvesen toll-

dokumenter (»bollette doganali«), som attesterer den innførsel som er foretatt i ovennevnte periode. Den italienske Regjering forbeholder sig adgang til å erstatte »bollette«-systemet med et annet system selv under denne overenskomsts beståen.

Innførsel til Italia av produkter, opført på liste A i Regjeringsdekretet av 30. mars 1935 og gjentatt i vedlagte bilag skal dog kun finne sted i de kontingentmengder som er fastsatt i selve bilaget og mot fremleggelse av licenser levert av Finansministeriet.

Likeledes skal innførsel av produkter som er underkastet en spesiell ordning, kun finne sted etter de derom gjeldende bestemmelser.

2. Hvis den norske Regjering eller den italienske Regjering under denne overenskomsts beståen foretar betydelige forandringer i den ordning av innførselen og utførselen som de nu anvender, skal den annen regjering ha rett til å forlange øieblikkelig åpning av forhandlinger; hvis disse forhandlinger ikke fører til et positivt resultat i løpet av tre uker, skal den regjering som har lidt skade, kunne opsi denne overenskomst med en måneds varsel.

Det er dog forutsetningen at med hensyn til bestemmelsen i foranstående artikkel, skal den ombytnings som fra den italienske Regjering side måtte bli foretatt fra »bollette«-ordningen til en ordning med innførselstillatelse, for alle varer eller for visse vareklasser, ikke gi Norge rett til å gjøre bruk av bestemmelsene i denne artikkel.

3. De to regjeringer skal hvert kvartal tilstille hverandre statistiske opgaver over de gjensidige vareutvekslinger.

4. I tilfelle av at der ved hvert kvartals slutt, som følge av clearing-situasjonen finnes en passiv saldo høyere enn 2 millioner lire, skal kreditorlandet på enhver mulig måte begunstige innførselen fra det land som er i underskudd for å opnå balanse.

Hvis innførselen fra Italia til Norge skulde øke i så betydelig grad at der blir en aktiv saldo i Italias favør, skal den italienske Regjering i forståelse med den norske Regjering øke i en forholdsmessig grad de procenter som er nevnt i art. 1 i denne overenskomst for en eller flere varer.

5. Fra den dag da denne overenskomst trer i kraft, skal betalingen vedrørende vareutvekslingen mellom de to land ordnes etter den idag undertegnede clearingsoverenskomst.

6. Denne overenskomst gjelder fra 10. juli 1935 og forblir i kraft inntil 31. mars 1936.

Hvis den ikke opsies en måned før nevnte tids utløp, skal den forlenges med tre måneder ad gangen i mangel av en måneds forutgående opsigelse.

Bilag.

Liste over kontingenter for visse produkter av norsk opprinnelse som tillates innført til Italia i året 1935:

Produkter:	Kontingent:
Fersk fisk	400 000 kg.
Avispapir.....	211 300 «

Betalingsavtale.

Den Kgl. Norske Regjering og den Kgl. Italienske Regjering er, i den hensikt å ordne betalingene vedrørende varebyttet mellom de to land, blitt enige om følgende bestemmelser:

Art. 1.

De betalinger vedrørende innførselen av norske varer til Italia, som forfaller etter nærværende overenskomsts ikraft-

treden, skjer ved innbetaling av motverdien i lire til Banca d'Italia, i dennes egenskap av kasserer for l'Istituto Nazionale per i Cambi con l'Estero.

L'Istituto Nazionale per i Cambi con l'Estero krediterer i italienske lire de mottatte beløp på en ikke rentebærende samlekonto som den åpner i sine bøker i Norges Banks navn.

De betalinger vedrørende innførselen av italienske varer til Norge, som forfaller etter nærværende overenskomsts ikraft-treden, skjer ved innbetaling av motverdien i norske kroner til Norges Bank i Oslo.

Norges Bank krediterer i norske kroner de mottatte beløp på en ikke rentebærende samlekonto som den åpner i sine bøker i l'Istituto Nazionale per i Cambi con l'Estero's navn.

De av debitor foretatte innbetalinger får ikke frigjørende virkning for kreditor har mottatt fordringsbeløpet uavkortet i henhold til nærværende overenskomst.

Ethvert forskudd for kjøp av varer av italiensk eller norsk opprinnelse som er bestemt å skulle innføres til Norge, respektive Italia, skal skje overensstemmende med bestemmelsene i nærværende overenskomst.

Hver av de to Regjeringer sørger for sitt vedkommende for å ta de nødvendige forholdsregler til å forplikte sine importører til å bruke clearings-systemet.

Art. 2.

L'Istituto Nazionale per i Cambi con l'Estero og Norges Bank gir hinannen daglig underretning om de mottatte innbetalinger med angivelse av datoen for hver innkassering, hvilket muliggjør betaling til de respektive kreditorer i den kronologiske orden hvori innbetalingene er skjedd i henhold til nærværende overenskomsts bestemmelser.

Norges Bank fører hver betaling til debet for samlekontoen i l'Istituto Nazionale per i Cambi con l'Estero's navn.

Likeledes fører l'Istituto Nazionale per i Cambi con l'Estero hver betaling til debet for samlekontoen i Norges Banks navn.

Art. 3.

Betalingerne til kreditorerne skjer i deres eget lands mynt, innenfor grensene av de disponible midler og i den kronologiske orden hvori de i art. 1 og 2 omhandlede innbetalinger har funnet sted.

Art. 4.

Omregningen av italienske lire til norske kroner og av norske kroner til italienske lire skjer etter en kurs som l'Istituto Nazionale per i Cambi con l'Estero og Norges Bank er blitt enige om.

Omregningen til italienske lire av beløp fastsatt i andre myntsorter skjer etter Milano-børsens sluttkurs, og omregningen til norske kroner av beløp fastsatt i andre myntsorter skjer etter Oslo Børs' offisielle kursnotering dagen før innbetalingene.

Art. 5.

Private kompensasjonsforretninger kan kun finne sted med begge clearinginstitusjoners samtykke.

Art. 6.

Dersom der ved slutten av nærværende overenskomsts gyldighetstid skulde forefinnes en saldo i det ene av de to lands favor, skal importørene i det land i hvis favor denne saldo

måtte finnes, være forpliktet til å fortsette innbetalingene i henhold til nærværende overenskomsts bestemmelser inntil saldoen er helt oppgjort.

Art. 7.

Betegnelse italienske varer og norske varer i nærværende overenskomst omfatter alle varer av italiensk eller norsk opprinnelse samt alle varer som enten i Italia eller i Norge har vært gjenstand for en vesentlig bearbeidelse eller forarbeidelse.

Nærværende overenskomst får ikke anvendelse på transitivarer.

Art. 8.

Hvad angår alt det som ikke er forutsett i nærværende overenskomst og i den hensikt å sikre dens gjennomførelse, blir l'Istituto Nazionale per i Cambi con l'Estero og Norges Bank enige om de forholdsregler som må tas.

Art. 9.

I tilfelle av at den norske Regjering oppretter en clearing-institusjon utenom Norges Bank, skal Norges Bank gis anledning til å overføre til denne institusjon de forpliktelser den har påtatt sig i henhold til nærværende overenskomst.

Art. 10.

Nærværende overenskomst gjelder fra den 10. juli 1935 og får samme gyldighetstid som avtalen om varebyttet undertegnet idag.

Hvorfor lønner det sig å avertere i „Fiskets Gang“?

Fordi »Fiskets Gang« hver uke inneholder et fond av opplysninger om fisket og fiskemarkedet innen- og utenlands, som fiskeribedriftens utøvere daglig har bruk for. Bladet kommer derfor alltid å ligge for hånden og en annonse faller lett i sinene.

„FISKETS GANG“

ukentlig etterretningsblad for norsk fiskeribedrift utgitt av

FISKERIDIREKTØREN.

Bladet utkommer i Bergen hver onsdag.

Abonnementspriser:

Innenlands kr. 6.00 pr. år.

Utenlands kr. 10.

Ved alle henvendelser til bladet bør følgende adresse benyttes:

»Fiskets Gang« (Fiskeridirektøren),

Bergen.

Avertér i „Fiskets Gang“.

Fiskemarkedet innenlands.

Nedenstående prisnoteringer angår innenbys handel mellom kjøpmenn for varer levert fra lager på almindelige betalingsvilkår, netto kontant. Noteringene gjelder de priser hvortil omsetning har funnet sted, eller de antagelige markedspriser.

Bergen. ¹⁾			Bergen (forts.)			Krsund N.		
	12/7	16/7		12/7	16/7		12/7	19/7
	Kr.	Kr.		Kr.	Kr.		Kr.	Kr.
Tran:			Tran:			Tran:		
Ukl. damp. nordl., pr. tn. . .	70.—	70.—	Danskfisk, stor	—	—	Ukl. damp, nordm. & nordl. pr. tn.	70	70/69
Do. finnm. dampet pr. tn. . .	67.—	67.—	„ små	—	—	Finnm. pr. tn.	—	—
Do. seidamp, 1ma lys, pr. tn. .	—	—	Sei:			Bruntran pr. kg.	0.25	0.26
1ma koldkl. damp., pr. kg. . .	0.75	0.75	Prima storsei pr. vekt	—	—	Rogn:		
Blank industriell	0.38	0.38	„ middelsei	—	—	Iste sort eksport-		
Brunbl. industriell, pr. kg. . .	0.33	0.33	Afrikasei 50/60	—	—	pakket pr. tn.	39.—	39.—
Bruntran, pr. kg.	0.26	0.26	Do. 40/50	—	—	2nen do. do. pr. tn. . .	34.—	33.50
Pressetran, bunnklar, brun-			Do. 20/40	—	—	3dje do. do. pr. tn. . .	29.—	28.50
blank, pr. kg.	0.33	0.33	Brosmer, flekket, prima,			Nordmørs samfengt stavfyldt		
Do. mørk, bunnklar, pr. kg. .	0.28	0.28	pr. 20 kg.	—	—	tønne	—	—
Do. mørk, uklar, pr. kg. . .	0.16/0.20	0.16/0.20	runde, prima	—	—	Lofots do.	—	—
Pigghåtran pr. kg.	0.31	0.31	Hyser:			Sildolje pr. kg.	0.26/0.28	0.27/0.29
Håbrantran	—	—	Prima vårhyse 30/50	—	—	Klippfisk:		
Håkjerringtran	0.37	0.37	do. 50/60	—	—	Nordmørs	—	—
Lys selolje	0.38/0.39	0.38/0.39	Afrikahyser, 20/40	10.75	10.75	Lofots skibningstørr pr. 20 kg. .	9.85/10	9.90/10
Lys sildolje	0.28/0.30	0.28/0.30	do. 30/50	9.75	9.75	Brosme pr. 20 kg.	7.25/7.50	7.25/7.40
Mørk do.	0.26	0.26	do. 40/50	9.50	9.50	Lange, pr. 20 kg.	9.925	9.25/9.40
Rogn:			Lenger:			Sei, pr. 20 kg.	5.75/6	5.75
Iste sort, pr. eksportfylt tn. .	40.—	39.—	Skruelenger, pr. 20 kg.	—	—	Saltfisk:		
2nen sort	36.—	35.—	Bjerkelenger, pr. 20 kg. . . .	—	—	Nordmørs } levert tørreplass	—	—
3dje sort	31.—	30.—	Klippfisk:			Lofots }	—	—
Samf., påfylt tn.	—	—	Iste sort. lof., pr. 20 kg. . .	9.80	9.80	Finnmarks samfengt pr. 20 kg. .	—	—
Rundfisk:			— Finnm. fob. lastepl.	—	—	Bjørnøfisk fob. Tromsø. . . .	4.90	4.90
Usort. lofots, pr. 20 kg. . . .	17	17	Fetsild. Unotert.			Islandsk norskfanget pr. 20kg. .	—	—
Do. helgel., pr. 20 kg.	—	—	Storsild:			Tørrfisk:		
Tynn vestre, holl., pr. 20 kg. .	—	—	Eksportpakket pr. 110 kg. . .	14/15	14/15	1ma storsei, 50/60, pr. kg. . .	0.51	0.50/0.51
Fyltig do., do. pr. 20 kg. . . .	—	—	Fiskepakket, rund pr. 80 kg. .	—	—	Do midldelsei 40/50 pr. kg. . .	—	—
Underm. hollender, pr. 20 kg. .	—	—	Ålesund. 12/7 19/7			Do. småsei, do.	0.54	0.53/0.54
Alm. hollender, pr. 20 kg. . . .	—	—	Tran:			Haugesund	25/6	5/7
Bremer, pr. 20 kg.	—	—	Ukl. damptran, Søndmørs og			Vårs., eksportpk., ganet, 110	Kr.	Kr.
Samf. (ital.) stor, pr. 20 kg. . .	—	—	Nordlands pr. tn.	72/71.50	71.50	kg.	11.15	11.15
Do. do., små, pr. 20 kg.	—	—	Do. Finmarks pr. tn.	68.—	68.—	Do. mindre merker, ganet		
Do. undermåls pr. 20 kg.	—	—	Koldklaret damptr. pr. kg. . .	0.81	0.80	110 kg. pr. tn.	—	—
Lubb, pr. 20 kg.	—	—	Bruntran pr. kg.	0.25	0.25	Do., eksp.pk., ganet, 115 kg. . .	10.—	10.—
Høstrundfisk, pr. 20 kg.	—	—	Sildolje efter kval. pr. kg. . . .	0.22/0.31	0.22/0.30	Do. flekket 120 kg. fob. pr. tn. .	16.—	16.—
Afrika rundfisk, 20/40, 20 kg. .	11.—	11.—	Seltran do. pr. kg. max. 1 %			Do. renflekket 120 kg.	21.—	21.—
Do. Do. 30/50, pr. 20 kg.	10.75	10.75	Ffa. 0.39/0.40	0.38/0.40		Vårsild, fiskepk. pr. (85 kg.)	—	—
Do. Do. 50/70, pr. 20 kg.	10.50	10.50	Håkjerringtran pr. kg.	0.36	0.36/0.37	Storsild, fiskepakket (85 kg.)	—	—
Usort. finnm., pr. 20 kg.	—	—	Rogn:			Do., eksportpakket, ganet 115		
Finnm., 1—200 gr., pr. 20 kg. . .	—	—	Iste sort eksportpk. pr. tn. . .	39.—	39.—	kg. mindre merker f. o. b.	16.—	16.—
Finnm., 2—400 gr. pr. 20 kg. . .	—	—	2nen sort do. pr. tn.	35.—	35.—	Do., do. 110 kg., pr. tn. . . .	14.—	14.—
Do. 4—700 gr., pr. 20 kg.	—	—	3dje sort do. pr. tn.	30.—	30.—	Do., flekket 120 kg.	—	—
Do. over 700 gr., pr. 20 kg. . . .	—	—	Samfengt, fylt tønne, pr. tn. . .	—	—	Do., renflekket 120 kg.	—	—
Titling:			Klippfisk:			Do., rund	—	—
Hollender, pr. 20 kg.	—	—	Søndmørsk, pr. 20 kg.	9.70/9.80	9.80/10.—	Fetsild, notsild 10/12/14 stk.		
Bremer, pr. 20 kg.	—	—	Lofots, pr. 20 kg.	—	—	pr. kg., fiskepakket tn.	—	—
Rotskjær:			Lange pr. 20 kg.	—	—	Sildolje:		
Zartfisk pr. vekt	—	—	Brosme pr. 20 kg.	—	—	Mørk, fob., pr. kg.	—	—
Vekkerfisk	—	—	Sei pr. 20 kg.	—	—	Lys, fob., pr. kg.	0.25/0.26	0.25/0.26
Høkkerfisk	—	—	Saltfisk:			Sildemel, pr. 100 kg.	—	—

¹⁾ Fredag 19 juli ingen notering.

FERSKFISKEN
fra NEWCASTLE til LONDON
og innlandsbyene
sendes
hurtigst — tryggest — best
med
JERNBANEN
London & North Eastern Railway
Skriv: **L. N. E. R.** — på følgebrevet
Generalagenter:
INTERSPED A.S (Johannes Borge), Bergen

Oplysningsbureau Schimmelpfeng
(Auskunftei W. Schimmelpfeng₂)
besørger:
Kreditoplysninger på inn- og utland.
Adresser, representanter, markedsberetninger etc. — Inkasso overalt.
64 egne kontorer i Europa.
Kontor for Norge: *Oslo, Grensen 16* (telefon 10363).
Telegramadresse: *Schimmelpfeng Oslo*.

A.s Wernøe & Gulbrandsen
Torvaldmenning 12
BERGEN **KODAK-DEPOT**
Kino-, Lysbilled-utstyr

KRISTIANSUND

KJØLELAGRET A/L

Telefoner:
Kontoret 1383, pakhuset 2015

Kjølelager for klippfisk
Kjøleboder for ferskfisk
Agnildfryseri

Jens C. Gundersen

Telegramadresse: „Jens“, Telefoner 1151 og 1296

Klippfisk, Rogn, Sild, Sildoljefabrik

OLE WIRUM - Tøndefabrik

Telefoner: 1288 - 1386

Lager av 1/1, 1/2 og 1/4 Sildetønder samt Bliktrantønder

Blikkenslager Øvind Ingebregtsen

Bliktøndefabrik

Telefon 1562 - Telegramadresse: Bliktøndefabrik

Lofotkompaniet A.s — Kristiansund

Tel. adr.: „Lofotkompaniet“ Disp. Lorentz A. Lossius jr. Telef. 1035, 1037, pakhus 2336

Moderne kjølelager og elektrisk tørkeri. Fiskebjerger. Lager av Tripolisalt.
Mottar fisk i oplag. Pakker for alle markeder.

Telefoner: 1675 - 2125 Lager og formann 1704
AKTIESELSKAPET
KLIPPFISKLAGERET Telegramadresse: „Lager“
Moderne Kjølelager for Klippfisk

JONAS SUNDE - Kristiansund

Etablert 1909. Telefoner 2165 og 1411, privat 2064. Tel. adr.: „Ednus“
Mottar saltfisk til tørring paa rimelige betingelser. Gode velrenomerte tørreplasser. Ordner forskud til tørrepenger.

ANTON MONGE - Mæglerforretning

Tørring og Omsætning av Klippfisk

Telegramadresse: Fiskanton, Kristiansund Telefoner: 2193 - 1993

Telef.: Kontor 1621 „Privat 1623“
CHR. BLIX-NILSEN Telegramadresse: „Neslin“
A. B. C. Code 5th. Edition

Agentur-, Commissions- & Mægler-Forretning

J. L. ENDRESEN

MÆGLERFORRETNING - ASSURANCE

Telegramadresse: „JUST“ - Telefon: Kontoret 1827, 1587, privat 1974

Omsætter: Klippfisk, saltfisk, rogn, tran, tørsei, tønner etc.

WILLIAMSENS KJØLELAGER A.S

Disp. J. A. Grimsmo Telefoner: Telegramadresse: „Grim“
Kjølelageret 1049, Kontoret 1518, Privat 1517

Moderne kjølelager for ca. 90000 vektter klippfisk. Mottar ogsaa klippfisk og andre fiskeprodukter for oplag utenom kjølebodene, samt utfører optørring og pakning for eksport til alle markeder.

Klippfisklaget for Nordmør, Sør- og Nord-Trøndelag

Telegramadresse: «Klippfisklaget» — Telefon 1918

Omsætning av fiskeprodukter pr. kommisjon

KRISTIANSUNDS SPAREBANK

Oprettet 1834

KARLE SCHROEDER, Kristiansund N.

Telegramadr.: Schroeder — Mægler — Rikstelefon: 1507

Omsætter: Klippfisk, saltfisk, tran, rogn, trantønner, rogn tønner, sildtønner.
Saltfisk besørgeres tørret. Rognpartier eksportpakkes. Befraktning. Assurance.

Werring & Søn A.s

Telegraphic Address: »Superior-Christiansund«. Rikstelefon 1305, 1324

Kjøper Saltfisk, Klippfisk, rogn

Astrup & Co. A.s

Telefon: 1825 Etablert 1863 Tel. adr.: Pescado-Christiansund

Eksport av saltfisk, klippfisk og rogn

Telegramadresse: „Miksen“ **MIKAEL MIKKELSEN** Telefoner: 1945 - 2356 - 1761

En gross — En detail

Eksport av: Laks, Kveite, Flyndre, Ræker og levende Aal og føreøvrig de fleste andre sorter

TRONDHEIM

Nordenfjeldske Blikindustri Trondheim

Etablert 1919

Alle arter blikemballasje

Telefoner: Fabrikken 5067 k, privat 3638. — Telegramadresse: Blikindustri

AKTIESELSKAPET
Det Norske Fiskefilet Kompani Disponent Johs. A. Jacobsen
Telegramadresse: Polarkist
Telefoner: Kontoret 2335
Disp. privat 4612
Specialitet: Hurtigfrosset skinn og benfri fiskefilet

A/s Norsk Staaltaugfabrik

Trondheim

ALT I STAALTAUG

A.s Norsk Manillaindustri, Trondheim

Alt i Manilla - Sisol - Kokus

BLIKKEMBALLASJE

Blank og dekorert

HERMETIKKEMBALLASJE
KLIPPFISKEMBALLASJE
SILDBØTTER etc.

Innhent priser. Forslag til dekorasjoner utarbeides

AKTIESELSKAPET

NORSK BØTTEFABRIK

hvori er optalt A.S TRONDHEIM BLIKEMBALLAGEFABRIK
og A.S NORSK RADIATORFABRIK, Trondheim

MÜLLERS HOTEL

TRONDHEIM

Telegr. adr.: Müllers. Centralbord

■ All moderne komfort

Garager. Servicestasjon

E. ANDERSSKOG A.S

TRONDHEIM - Telefon 2606

Telegramadresse: „FISKEEXPORT“

Export av
SILD og FISK

A.s T. M. V.

Trolla Brug
Trondheim

Fiskepresser - Fiskestener

Isknusere

Øvner, Komfyrer m. v.

Praktisk konstruert, solid og billig



Hermetikk og Hermetikkfremstilling

Utarbeidet ved Hermetikkindustriens Laboratorium

„— de grunnleggende prinsipper for behandlingen av lett bedervelige råvarer.“

Stavangeren.

„— anlagt på den rette populære og greie måten.“

Stavanger Aftenblad.

For alle som deltar i konservering av levnettsmidler.

Skriv efter alle opplysninger.

Tidsskrift for Hermetikkindustri
STAVANGER

FOSNAVÅG

HODDEVIK PRESERVING

Nedlegning av krabbe

Telefon 1 - Telegramadresse Hoddevik

JENS HANSEN, Fosnavåg

Telegramadresse: „Hansen“

Eksport av Hå, Kveite, Sild, Torsk og Sei etc. Skibshandel

A.S FLOER & BRØDR. VOLDNES Sild- og Fiskeforretning

Kullager - Saltlager - Sildolje- og Kraftforfabrik - Guanofabrik
IMPORT - EXPORT - Telegramadresse: „Voldnes“

J. H. GOKSØR & CO. - Fosnavåg

Export av Sild- og Fiskeprodukter, Tank av Nemaks Solar Petroleum og Smøreolje. Telegramadresse Goksør

EDVIN JACOBSEN, Fosnavåg EXPORT — IMPORT

Kjøp og salg av: Sild, Fisk, Tran, Rogn, Krydsild, Matjes
Kommissjonslager for Vestlandske Petroleumscamp. og Valle Oljeraffineri

Telefon 15060

Utenfor kontortid 98124

Telegr.adr.: „Fisk“



BERGEN

RÅSTOFF KJØPES til dagens høieste priser

Forbruk ca. 3000 skj. daglig. — Hurtig avhentning.

JOHAN NORDAHL, Vadse.

Fisk- og Tranforretning m. m. Eksport. Import. Varangers største eksportør i all slags fisk. Tel.adr. Nordahl. Telefon 182 I, 182 II.

AVERTER I FISKERIDIREKTØRENS
OPLYSNINGSBLAD FOR FISKERIENE.

M O L D E

Romsdals Fiskevegnfabrik, Molde

Telegramadresse: Fiskevegnfabrik

ALT I FISKEREDSKAPER

J. P. HUSE

Telefoner: 172 - 274, Molde
Telegr.adr.: Huse, Steinshamna

Spesialitet: Tørstoffutskillere for sildoljefabrikker

HALSTEN BJØRNSUND A.S.

Innkjøp og eksport av alle slags fiskeprodukter

Spesialiteter: Klippfisk og sild

Telegramadr.: „Halsten“

Telefon 210

LAKSEFORRETNINGEN

Telefon 306

(ROBERT GJELSTEN)

Telefon 306

Utsalg av Fisk og Vildt. Innkjøp og salg av alle sorter Sild og Fisk

ODIN STORMYR

Telegr.adr.: Stormyr — Telefon 294

Eksport- og Fiskeforretning samt Vildt


Den anerkjente råoljemotor

Heimdals

Fra 5 til 140 HK.

Påsetning av den bekjente
HEIMDALTOPP
på alle 2-takts motor-
typer

A.s Heimdalmotor
MOLDE



BOLSØNES VERFT, Molde

Telegr.adr. „Skipsverftet“ - Telefon 48

Innehaver:

INGENIØR B. GRØNNINGSÆTER

M. N. I. F.

Skipsbyggeri - Motorfabrikk

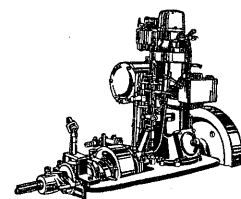
Reparasjonsverksted for jern- og treskibe, dampmaskiner og kjeler. — Alle slags skipsmaterialer og rekvisita på lager. Patentslipper for inntil 1000 tonn.

Voldamotoren

Motoren med den enestående gode regulering

Kraftig, solid, driftssikker totakts råoljemotor, helt uten vanninnsprøtning. Rimelige betalingsbetingelser. Skriv til

A.s Volda Mek. Verksted, Volda



HARALD FÆRØ

Hjortegården, Tyskebryggen
BERGEN

Kjøper: Ferskfisk, Saltfisk, Fettsild. Mottar til avregning efter høieste dagspriser: Laks, Brret, Kveite etc. Telefoner: 11635, privat 12703. Telegramadresse: Ideal.

Fiskeutførselen juni 1935.

Efter det Statistiske Centralbyrås månedsopgaver.

Varenes navn	Menge- enhet	Juni		Januar—juni		Varenes navn	Menge- enhet	Juni		Januar—juni	
		1935	1934	1935	1934			1935	1934	1935	1934
<i>Sild, fersk, ialt</i> ...	tonn	2 435	3 456	86 181	55 816	Hummer	kg.	43 006	44 520	353 678	487 265
Herav: Vårsild	"	1 352	6	38 444	20 035	Reker	"	166 340	165 756	1 181 483	1 137 455
Storsild	"	40	—	42 937	17 349	<i>Hermetikk ialt</i>	"	2 965 034	2 885 532	15 346 583	12 942 801
Fetsild	"	766	2 730	4 408	16 203	Herav:					
Brisling og småsild	"	277	720	392	2 229	Røkt småsild i olje	"	1 652 661	1 451 896	6 905 172	5 993 154
<i>Fisk, fersk, ialt</i> ...	"	1 602	2 587	13 245	13 639	Do. brisling i olje .	"	519 314	607 621	3 094 729	2 122 730
Herav: Torsk	"	11	6	1 422	1 666	Do. småsild i tomat	"	189 238	195 732	958 124	1 015 951
Lange	"	27	132	127	179	Do. brisling i tomat	"	23 380	43 246	140 426	158 323
Sci	"	—	—	190	185	Do. småsild ellers .	"	—	—	—	—
Hyse	"	52	174	1 727	1 847	Urøkt småsild i olje	"	62 647	78 202	176 996	315 022
Makrell og horngjel	"	351	638	1 032	1 408	Do. brisling i olje .	"	—	—	—	—
Kveite (hellefisk) ..	"	267	328	1 658	1 596	Do. småsild i tomat	"	19 978	7 362	33 781	14 536
Flyndre	"	172	210	1 232	1 120	Do. brisling i tomat	"	—	—	—	—
Ål	"	25	40	77	93	Do. småsild ellers .	"	3 858	166	5 162	1 455
Uer	"	5	5	54	14	Do. brisling ellers .	"	488	967	15 474	10 156
Håfisk	"	145	539	3 033	3 583	Røkt storsild eller vår-					
Laks	"	466	381	548	448	sild i olje	"	—	—	51	65
Ørret	"	2	3	10	16	Do. do. i tomat ...	"	4 630	1 978	31 509	24 381
Rogn	"	—	—	497	418	Do. do. ellers	"	294 686	290 956	2 633 617	2 121 176
Skate og rokke	"	55	77	224	281	Urøkt do. do. i olje	"	—	—	—	380
Annen	"	24	48	1 414	785	Do. do. i tomat	"	875	350	34 450	39 722
<i>Tørrfisk ialt</i>	"	634	899	7 908	5 588	Do. do. ellers	"	2 628	—	12 068	6 938
Herav: Rotskjær ...	"	32	17	245	107	Annen sildehermet.	"	10 167	6 901	75 650	47 280
Rundfisk, Finnm.vare	"	118	69	2 058	869	Melke	"	8 455	6 355	128 511	99 345
— " — Annen	"	183	60	2 025	1 049	Makrell	"	29 507	30 239	166 566	165 595
Lange	"	20	13	46	28	Fisk forøvrig	"	2 698	708	21 521	8 318
Sei	"	119	545	2 351	2 661	Krabber, reker, skjel	"	62 429	99 168	405 421	430 969
Hyse (kolje)	"	137	179	940	773	Rogn (også kaviar).	"	11 070	8 016	85 966	56 923
Brosme	"	25	16	243	101	Fiskeboller, (pud-					
<i>Klippfisk ialt</i>	"	3 416	3 726	16 878	15 283	ding, kaker o. l.)	"	64 718	53 872	406 533	289 847
Herav:						<i>Sildemel</i>	tonn	235	2 958	27 880	24 550
Torsk	"	3 396	3 621	16 027	14 215	<i>Fiskemel</i>	"	648	1 565	2 986	8 107
Lange	"	5	80	418	634	<i>Hvalkjøttmel</i>	"	1	10	21	73
Sei	"	4	20	197	168	<i>Levermel</i>	"	137	139	320	503
Hyse (kolje)	"	—	—	—	2	<i>Sel- og kobbeskinn</i>	kg.	111 598	103 772	196 555	262 123
Brosme	"	11	5	236	264	<i>Hvalbarder</i>	"	48 858	27 694	48 858	72 776
<i>Sild, saltet, ialt</i> ...	"	2 590	5 612	18 003	18 068	<i>Fiskeguano</i>	"	60 000	—	60 100	100
Herav:						<i>Hvalguano</i>	"	—	—	—	5 000
Vårsild	"	1 823	5 196	3 610	9 838	<i>Benmel</i>	"	1 990	32 600	10 190	60 150
Storsild (slosild) ...	"	122	6	11 106	4 646	<i>Rogn, saltet:</i>					
Fetsild	"	626	297	2 371	2 205	Av torsk	"	608 235	1 891 777	2 557 686	4 246 817
Skjæresild	"	6	53	604	598	Annen	"	13 450	7 560	50 500	25 365
Nordsjøsild	"	12	—	26	—	<i>Tran ialt</i>	hl.	34 101	24 426	226 097	180 372
Islandssild	"	1	60	286	781	Herav:					
Brisling	"	—	—	—	—	Dampmedisin	"	2 790	4 497	39 360	34 014
Kryddersaltet, her-						Råmedisin	"	191	701	1 790	2 065
under appetitsild.	kg.	11 715	—	333 210	171 595	Blank	"	4 521	5 287	19 273	19 658
Brisling, kr.saltet (an-	"	971	862	4 188	6 824	Brunblank	"	8 443	3 998	43 310	31 811
sjos)	"	466	202	1 812	1 851	Brun	"	242	527	2 010	2 671
<i>Salt fisk, ialt</i>	tonn	466	202	1 812	1 851	Av sel	"	922	1 007	7 463	8 673
Herav:						Av bottlenose	"	—	—	52	36
Torsk i tnr. og ks.m.v.	"	268	65	909	1 289	Hvalolje	"	11 538	2 177	20 931	17 128
Makrell i — " —	"	54	23	349	203	Spermasettran	"	437	813	26 248	25 280
Annen — " —	"	72	114	482	353	Håtran	"	408	709	3 356	7 252
Torsk løs i fartøi ..	"	—	—	—	—	Blandingstran	"	—	2 327	9 716	10 304
Annen — " —	"	72	—	72	6	Sildetran	"	4 609	2 383	52 588	21 480
Sild, røkt, flekket						Stearin	kg.	42 373	90 451	451 788	462 052
og annen	kg.	151 277	135 410	886 381	763 688						

Vekselkursene (salgskurser).

Mynt	Parl	16/7	17/7	18/7	19/7	20/7	22/7
<i>Oslo:</i>	kr.	kr.	kr.	kr.	kr.	kr.	kr.
£ ²⁾	18.18	19.90	19.90	19.90	19.90	19.90	19.90
R. M.	89.15	163.—	163.—	163.—	163.25	163.25	163.—
Clearing mk.	—	161.81	162.05	162.05	162.05	162.05	162.05
Reise-mk.	—	101.—	101.—	101.—	103.—	103.—	101.—
Frcs.	72.00	26.80	26.85	26.85	26.90	26.85	26.80
Sv. kr.	100.00	102.85	102.85	102.85	102.85	102.85	102.85
D. kr.	100.00	89.25	89.25	89.25	89.25	89.25	89.25
Gylden ..	149.00	275.25	275.50	275.50	275.75	275.50	275.25
Sw. frcs.	72.00	132.50	132.75	132.75	133.—	132.75	132.75
Dollar ...	3.73	4.03	4.03½	4.03	4.03½	4.03½	4.03
Belga.	52.00	68.75	68.75	68.75	69.—	68.75	68.75
F. mark ..	72.00	8.90	8.90	8.90	8.90	8.90	8.90
Pesetas ..	72.00	55.70	55.70	55.70	55.80	55.80	55.80
Lire.	72.00	33.35	33.40	33.40	33.50	33.50	33.50
do. clear.	—	33.31	33.31	33.31	33.31	33.31	33.31
Czck. kr. ..	75.60	17.05	17.05	17.05	17.05	17.05	17.—
Isl. kr. ¹⁾ ..	100.00	90.50	90.50	90.50	90.50	90.50	90.50
Montreal.	3.73	4.03	4.03	4.03	4.03	4.03	4.03
Østerr. kr.	75.75	³⁾	³⁾	³⁾	³⁾	³⁾	³⁾
Polske zloty	42.00	77.25	77.25	77.25	77.25	77.25	77.25

¹⁾ Nominell. ²⁾ Ved salg av pund kommer i tillegg til den noterte kurs 1 promille — minimum 50 øre pr. ekspedisjon. ³⁾ Unotert.

Innførsel til Frankrike av fiskefartøier.

Paris 8/7: »Journal Officiel« for 7. juli offentliggjør lov av 5. s. m., som forbyr overførsel til fransk flagg (»francisation«) av fiskefartøier damp eller motor på mere enn 100 tonn brutto og eldre enn 5 år.

Eksporten av fersk fisk og sild til Storbritannia.

(Efter opgave fra Det Statistiske Centralbyrå).

Fiskesort:	Eksport i uken 8/7—13/7 35	Total fra 31/12 34— 13/7 35
	Kg.	Kg.
Flyndre	167 669	1 438 187
Kveite	35 699	1 375 924
Hyse	23 053	1 401 903
Torsk	—	455 417
Lysing	201	1 734
Piggvar og slettvar	150	1 481
Pigghå	—	835 578
Skate og rokke	8 647	236 262
Makrell	—	423 648
Rogn	—	517 935
Våtsaltet fisk	540 ¹⁾	21 040
Annen	—	9 257 ²⁾
Lever	276	1 554
Ialt	236 235	6 719 920

¹⁾ Herav 90 kg. i tillegg til uken 10/6—15/6. ²⁾ I fradrag av uken 2/6—8/6 178 kg., som var svensk vare.

Ferskfisktransporten pr. jernbane.

Forsendelse fra Trondheim, Bergen, Åndalsnes og Narviks jernbanestasjoner.

Vekten er beregnet brutto med undtagelse av den fisk og sild som sendes fra Bergen til utlandet.

Stasjoner	Til innlandet		Til utlandet			Ialt
	Oslo	For- øvrig	Sve- rige	Italia	Tysk- land	
<i>Trondheim:</i>	kg.	kg.	kg.	kg.	kg.	kg.
7/7—13/7 ialt	128 320	84 710	44 820	—	30 600	¹⁾ 288 600
Sild	30 600	—	—	—	15 700	46 300
Fisk	97 720	84 710	44 820	—	14 900	¹⁾ 242 300
<i>Bergen:</i>						
7/7—13/7 ialt	71 120	85 190	—	—	30 975	187 285
Sild	350	680	—	—	22 575	23 605
Fisk	70 770	84 510	—	—	8 400	163 680
<i>Åndalsnes:</i>						
7/7—13/7 ialt	60 410	20 160	370	—	—	80 940
Sild	12 000	—	—	—	—	12 000
Fisk	48 410	20 160	370	—	—	68 940
<i>Narvik:</i>						
7/7—13/7 ialt	—	—	2 710	—	—	²⁾ 2 710
Sild	—	—	—	—	—	—
Fisk	—	—	2 710	—	—	²⁾ 2 710

¹⁾ Derav 150 kg fisk til Danmark.

²⁾ I foregående uke 2 365 kg fisk til Sverige.

Tilførsler til Oslo (Østbanen) vekten angitt brutto.

Fiskesort	7/7 13/7	8/7	10/7	11/7	12/7	13/7	Tils.
	kg.	kg.	kg.	kg.	kg.	kg.	kg.
Kveite	2660	1980	310	2010	760	960	8680
Flyndre	320	660	—	—	—	240	1220
Hyse	5770	1110	1430	110	1670	—	10090
Torsk	920	—	—	—	—	—	920
Sei	—	—	—	—	220	—	220
Sild	—	—	900	—	42600	—	43500
Annen fisk	8580	9320	5090	14450	12470	5770	55680
Hummer, Krabbe	—	—	120	—	60	—	180
Hvalkjøtt	10800	12500	5000	18000	300	—	46600
Laks, ørret	7700	6500	1080	6580	6920	2490	31270
Makrell	12710	3920	6020	14830	8450	4410	50340
Tils.	49460	35990	19950	55980	73450	13870	248700

Fiskeinnførselen til Oslo. — Innførselen av fersk og saltet fisk til Oslo sjøtollsted i ukene 30. juni til 13. juli 1935: Fra Danmark fersk fisk kr. 11 575, fra Sverige salt fisk 500 kg., fra England salt fisk 200 kg.

Fiskets Gang

A weekly intelligence organ of the Norwegian fisheries published by
The Director of Fisheries, Bergen.
Norwegian Fisheries.

Statement showing the landings of the main Norwegian fisheries now being carried on, from the beginning of the year 1935 e. July 20th.

Mackerel (tons) landed 4617, exported in ice 1055, to canning factories 320, salted 123.

Norges utførsel av fiskeprodukter fra 1 januar til 13 juli 1935 og i uken som endte 13 juli.

Tollstedet	Vårsild		Fetsild og skåret sild tnr.	Storsild tnr.	Islands-sild tnr.	Klippfisk ialt kg.	Rundfisk kg.	Rotskjær kg.	Sei kg.	Hyse rund kg.	Annen tørrfisk kg.	Tørrfisk ialt kg.	Rogn tnr.	Rogn fersk kg.	D.m. tran tnr.	R.m. tran tnr.	Blank tnr.	Brann blank tnr.	Brun tnr.	Nå-kjørr. tnr.
	Saltet tnr.	Flekkesild tnr.																		
Oslo ¹⁾	—	—	807	—	—	150	—	550	—	—	50	600	—	90	3 319	180	3 016	11 481	567	849
Kr.sand S. ...	—	—	—	—	—	6 007	—	—	—	—	—	—	—	—	—	—	—	—	—	—
Egersund ...	1 151	—	—	—	—	—	—	—	—	—	—	—	—	—	—	—	—	—	—	—
Stavanger ²⁾ ..	—	—	996	27	43	—	—	—	—	—	—	—	—	—	—	—	—	—	—	—
Kopervik ¹⁵⁾ ..	7 801	3 224	21	4 197	—	—	—	—	—	—	—	—	—	—	—	—	—	—	—	—
Skudeneshavn ...	3 101	41	69	446	—	—	—	—	—	—	—	—	—	394	—	—	—	—	—	—
Haugesund ⁵⁾ ..	6 733	397	2 013	16 961	1 712	—	—	—	—	—	—	—	465	—	—	—	—	—	—	97
Bergen ⁶⁾	6 329	108	10 719	56 853	918	1 259 275	2) 2091 355	189 555	1 746 889	663 618	257 870	4 949 287	7 152	304 717	26 215	2 222	10 113	14 020	1 374	1 302
Florø	3 958	—	—	2 193	—	—	—	—	—	—	—	—	—	—	—	—	—	—	—	—
Måløy ¹⁷⁾	—	—	—	75	—	—	—	—	—	—	—	—	—	2 505	—	—	—	—	—	—
Ålesund ⁷⁾ ..	2 817	—	1	19 368	—	3 736 976	74 105	5 025	79 000	4 410	5 085	167 625	5 324	97 766	9 882	640	4 179	9 984	150	908
Molde ²⁰⁾	14	—	—	2 083	—	—	—	—	—	—	—	—	—	187	—	—	—	—	—	—
Kr.sund N. ⁸⁾ ..	283	—	11	3 445	—	12 377 787	9 915	500	58 095	—	—	68 510	10 238	4 088	—	—	—	4 627	38	—
Trondheim ..	—	—	14 503	2 041	34	—	810	885	37 280	3 735	3 375	46 085	2	2 463	—	—	—	2	—	—
Bodø	—	—	—	—	—	589 670	150	—	—	—	—	150	—	—	20	—	—	—	—	—
Svolvær	—	—	—	—	—	—	678 505	100	6 975	7 950	1 250	694 780	240	—	1 730	—	—	120	—	—
Tromsø ¹⁴⁾ ..	—	—	—	—	—	—	71 203	8 015	31 585	47 250	28 355	186 408	—	—	—	—	—	—	—	—
Hammerfest ¹⁹⁾	—	—	—	—	—	—	304 630	57 835	294 985	116 695	7 718	781 863	—	—	—	—	—	—	—	—
Vadsø	—	—	—	—	—	—	715 561	—	1 260	42 930	495	760 246	—	935	—	—	—	—	—	—
Vadsø ¹⁶⁾	—	—	14	—	—	—	89 100	315	1 260	1 800	90	92 565	—	—	—	—	—	—	—	—
Andre ¹⁰⁾	3	—	1 671	—	—	—	—	500	50	—	—	550	—	1 090	—	—	—	—	—	—
Ialt	32 190	3 770	30 825	12) 107 689	2 707	17 969 865	4 035 334	263 280	2 257 379	888 388	304 288	7 748 669	23 421	414 235	4) 41 166	3 042	17 308	40 234	2 129	3 156
I uken	45	229	514	170	—	143 302	50 765	12 575	21 075	13 500	8 700	106 615	845	—	1 754	17	447	1 400	118	1

Tollsteder	Herdet hvalolje tnr.	Hvalolje tnr.	Selolje tnr.	Sildemelke tnr.	Sild fersk ks.	Sild røkt kg.	Ma-krell saltet tnr.	Ma-krell fersk kg.	Laks fersk kg.	Levende ål kg.	Annen fersk fisk tonn	Hummer kg.	Reker kg.	Fisk saltet kg.	Fisk saltet i tnr.	Sildemel tonn	Fiskemel levermel tonn	Guano tonn	Selskinn kg.	Hermetikk kg
Oslo ¹⁾	51 546	8 136	2 946	5 808	7 938	—	—	245	25 349	2 889	249	2 272	12 185	500	17	—	2	—	—	23 896
Kr.sand S. ...	—	—	—	—	1 570	—	897	737 025	6 631	9 479	107	91 813	417 009	—	—	—	—	—	—	2 193
Egersund ...	—	—	—	1 350	25 301	—	—	31 567	6 219	640	86	2 335	242 600	—	—	1 354	—	—	—	9 092
Stavanger ²⁾ ..	—	—	—	6 029	6 960	—	94	4 240	11 357	7 999	85	186 664	85 100	—	11	4 090	29	—	—	10 275 353
Kopervik ¹⁵⁾ ..	—	—	—	270	497	—	237	—	383	—	8	—	20 976	—	—	107	—	—	—	23 400
Skudeneshavn ..	—	—	—	—	9 571	—	1 035	—	—	16	—	—	—	—	—	—	—	—	—	346
Haugesund ⁵⁾ ..	—	43 806	—	17 065	372 329	—	1 048	5 300	903	3 287	56	4 143	3 107	—	—	7 967	79	—	—	766 286
Bergen ⁶⁾	—	1 666	3 552	4 065	327 161	179 390	224	10 790	263 880	29 079	4 282	67 820	81 035	77 850	606	2 126	479	—	163 057	2 649 323
Florø	—	—	—	4 280	19 173	—	—	—	1 479	—	10	2 400	7 829	—	—	688	—	—	—	—
Måløy ¹⁷⁾	—	—	—	—	150	3 243	158	—	46 120	535	1 075	—	1 263	84 015	—	1	813	—	—	627 888
Ålesund ⁷⁾ ..	—	9	806	4 181	43 093	713 750	—	—	4 172	—	1 788	30	81 772	662 570	—	3 372	683	—	19 158	254 778
Molde ²⁰⁾	—	—	—	1 682	6 768	—	—	—	1 067	—	27	—	240	—	1	410	—	—	—	2 926
Kr.sund N. ⁸⁾ ..	—	60	—	100	1 422	—	—	—	29 391	—	604	—	69 734	558 370	—	515	100	188	—	410 775
Trondheim ..	—	—	—	—	15 475	—	—	—	267 160	—	978	—	29 028	—	228	1 440	15	—	—	1 428 109
Bodø	—	—	—	676	405	—	—	—	—	—	—	—	—	420	—	765	—	—	—	1 144
Svolvær	—	—	—	47	—	—	—	—	—	5	—	—	—	2 200	—	430	5	78	—	—
Tromsø ¹⁴⁾ ..	—	—	76	615	—	—	—	—	—	3	—	—	—	—	55	2 019	313	—	50 944	—
Hammerfest ¹⁹⁾	—	—	—	—	—	—	—	—	—	—	—	—	—	50 000	—	177	486	—	9 130	—
Vadsø	—	—	—	—	411	—	—	541	—	281	—	—	—	—	—	—	—	—	—	—
Vadsø ¹⁶⁾	—	—	—	—	10	—	—	14 966	—	26	—	—	—	—	—	—	—	—	8	—
Andre ¹⁰⁾	3) 170 394	1 881	—	215	21 844	—	—	187 172	6 425	55 920	317	5 405	225 299	—	26	11) 1 424	13) 196	18) 18	—	290 830
Ialt	221 940	55 558	7 380	46 383	860 078	896 383	3 693	976 339	686 043	109 828	10 003	362 909	1 277 177	1 435 925	944	26 885	3 200	292	242 289	16 766 339
I uken	1 730	354	528	1 467	4 065	3 520	—	—	60 715	27 062	261	6 468	51 936	—	31	69	111	10	16 075	1 014 393

1) 1563 tnr. stearin, 53 tnr. grakse. 853 tnr. hvaloljefettsyre, 50 tnr. bottlenosetran, 2 tnr. kveiteolje, 49 tnr. pressetran. 2) Herav 569 558 kg. finnmarks og 1 521 797 kg. lofots. 3) 26 tnr. ansios 34 445 kg. hvalkjøttmel. 4) Herav 4912 tnr. utenlandsk. 5) 224 tnr. sildemelke. 1088 tnr. eddikbehandlet sild, 29 tnr. krydret islandssild, 1980 kg. haifinner. 6) 142 tnr. nordsjøisild, 978 tnr. stearin. 7) 1 583 tnr. stearin, 1 tnr. kveitetran. 8) 192 tnr. pigghåtran. 8229 tnr. industriell tran, 1655 kg. fiskelever. 2606 kg. sunnmaver. 9) Fra Fredrikstad. 10) 4625 tnr. hvaloljefettsyre fra Fredrikstad, 141 302 kg. japansk sardinnel, 73 881 kg. hvalmel og 1 990 tnr. hvalbenmel fra Sandnes, 77 340 kg. fersk brisling fra Drøbak og 8228 kg. do. fra Halden. 11) Herav 61 tonn fra Sandnes, 1294 tonn fra Harstad, 99 tonn fra Mandal. 12) Herav 373 tnr. flekket fra Kopervik, 200 tnr. krydret og 188 tnr. flekket fra Haugesund, 3 tnr. flekket fra Ålesund. 450 tnr. krydret fra Molde, 121 tnr. flekket fra Bergen. 13) 85 fra Sandnes, 46 fra Mosjøen. 14) 4 766 kg. kveitelever, 255 tnr. fish oil, 105 kg. hvalrosshuder, 1,5 tnr. lever og 500 kg. hvitfiskhuder. 15) 53 tnr. sildemelke. 16) 1 239 900 kg. lodde og 23 400 kg. fersk sild til sildoljefabrikk Petsamo. 17) 18 tnr. håtran. 18) Herav 8 tonn fra Narvik og 75 tonn fra Harstad. 19) 134 tnr. loddeolje. 20) 1016 kg. hvalbarder.