

# Fiskets Gang

Efterretningsblad for norsk fiskeribedrift, utgitt av Fiskeridirektøren.

Kun hvis kilde oppgis, er ettertrykk fra „Fiskets Gang“ tillatt.

26 årg.

ABONNEMENT  
kr. 6.00 pr. år tegnes ved alle post-  
anstalter og på Fiskeridirektørens  
kontor. Kr. 10.00 utenlands.

Bergen  
Onsdag 6 november 1935

ANNONSEPRIS:  
Pristariff fåes ved henvendelse til  
Fiskeridirektørens kontor.

Nr. 45

Oversikt pr. 2/11

Fetsildfisket var også i uken som endte 2. november meget smått. Det eneste sted i Nordland fylke som kan betegnes som nogenlunde bra er i Tysfjord, hvor ukefangsten blev 12 300 hl. og hvorfra der også blev ført en del fangster til andre distrikter, særlig til Ankenes. — Av ukefangsten blev saltet 540 hl., til skjæresild 2300 hl. og iset for eksport 5900 hl. Prisen var for saltevarer kr. 12.50, for sild til ising, agn og skjæresild kr. 5.50 pr. hl. Her er tilstede 50 snurpere, 20 saltere, 60 garnbåter og 8 føringsfartøier. Uvær har for øvrig hindret sildefisket i de fleste distrikter, hvor fangstene dreiet sig fra 500 til 2000 hl. I Nordland blev i uken saltet til spekesild kun 1600 hl., saltet til skjæresild 2300 hl. og iset for eksport 6500 hl. Ialt saltet i Nordland 54 850 hl. mot 24 829 hl. ifor samme tid.

For Troms fylke foreligger ingen melding om sildefisket for siste uke.

I Namdalen er der fisket litt småsild til hermetikkvare, pris kr. 8 til 12.50 pr. hl.

Bankfisket fra Ålesund var i forløpne uke omtrent helt hindret av uvær. Bare 3 dampskib og 12 større motorbåter forsøkte ute på bankene og nogen mindre båter drev snurrevad-fisket. Ukefangsten blev 35 450 kg. fisk, hvorav 8000 kg. er eftermelding fra tidligere år. Samlet verdi kr. 22 621.

For Kristiansund blev i uken som endte 2. november opfisket 31 325 kg. fisk. Verdi kr. 6925.

Eksporten av de viktigste fiskevarer i uken til 26. oktober 1935 (fjorårets tall i parentes). Islandssild i uken 1782 tonn, ialt 43 963 (100 615) klippfisk 407 tonn — 27 560 (30 112), tørfisk i uken 642 — 17 694 (18 836), derav rundfisk henholdsvis 204 — 9964 (11 099), rotskjær 50 — 935 (894), sei 334 — 4697 (4789), hyse 15 — 1293 (1335), annen 39 — 804 (720), rogn saltet 105 tonn. — 51 144 (59 546), damptran 2024 — 75 896 (86 875), blanktran 1004 — 36 152 (30 418), levende ål 7913 kg. — 462 434 (494 260), fersk fisk 391 tonn — 14 647 (16 148), reker 30 tonn — 1845 (1864), hermetikk 982 — 26 930 (22 168), sildemel 910 — 39 382 (31 626), fiskemel 288 — 5632 (17 775 iberegnet guano).

## Bankfisket.

Tromsø. — I tiden 13. til 26. oktober er opfisket 86 515 kg. fisk, hvorav 26 165 kg. kveite à 60—120 øre, 12 990 kg. flyndre à 50—70 øre, 12 000 kg. brosme à 8 øre, 6840 kg. torsk à 10—12 øre, 25 980 kg. hyse à 5—20 øre, 420 kg. skate à 15—20 øre, 2120 kg. reker à 40 øre. Leverpartiet 25 hl. à kr. 5—8. Samlet verdi kr. 35 162. Der deltok 29 motorbåter og en del snurrevadbåter.

## Fiskemeldinger.

Nordland. — Værøy og Røst: I uken 19. til 26. okt. er opfisket 11 460 kg. fisk, hvorav 1860 kg. kveite à 80—70 øre, 6500 kg. flyndre à 70—80 øre, 500 kg. torsk à 12 øre, 500 kg. hyse à 12 øre, 600 kg. skate à 10—12 øre, 1500 kg. håbrand à 5 øre. Verdi kr. 6763. Der deltok 48 motorbåter.

Møre. — Ålesund: I uken 26/10 til 2/11 er opfisket 35 450 kg. fisk, hvorav 2450 kg. kveite à kr. 1.30, 1600 kg. flyndre à kr. 1, 2000 kg. lange à 25 øre, 1000 kg. brosme à 13 øre, 1400 kg. torsk à 30 øre, 4000 kg. hyse à 45 øre, 5000 kg. sei à 12 øre, 1000 kg. skate à 25 øre, 6000 kg. sei à 16 øre, 1000 kg. lysing à kr. 1.10, 2000 kg. reker à 50 øre. Dessuten 48 000 stk. krabbe à 6 øre. Leverpartiet 2 hl. à kr. 20 og 48 liter kveitelever. Samlet verdi kr. 22 620. — Der deltok 3 dampskib, 12 motorbåter og en del snurrevadbåter. Storm og uvær har hindret fisket. — Kristiansund: I uken 26/10 til 2/11 er opfisket 31 325 kg. fisk, hvorav 350 kg. kveite à kr. 1.20, 1560 kg. flyndre à 70 øre, 800 kg. lange à 14 øre, 2800 kg. brosme à 10 øre, 2600 kg. torsk à 25 øre, 2200 kg. hyse à 30 øre, 2100 kg. sei à 15 øre, 600 kg. skate à 15 øre, 420 kg. uer à 25 øre, 6000 kg. håbrand à 10 øre, 10 000 kg. hå à 10 øre, 300 kg. annen fisk à 15 øre, 1552 kg. reker à 70 øre, 70 kg. hummer à kr. 1.40, dessuten 3500 stk. krabbe à 5 øre. Leverpartiet 13 hl. à kr. 15. Samlet verdi kr. 6923. — Bremnes: I uken 20. til 26. oktober er opfisket 36 385 kg. fisk, hvorav 2800 kg. lange à 13 øre, 1500 kg. brosme à 10 øre, 7000 kg. torsk à 20 øre, 500 kg. hyse à 20 øre, 3000 kg. sei à 7 øre, 1100 kg. skate à 15 øre, 20 480 kg. hå à 15 øre pr. stk. Leverpartiet 19 hl. Samlet verdi kr. 4396. Der deltok 12 motorbåter.

Sogn og Fjordane. — Måløy: I oktober er opfisket 73 000 kg. og 43 000 stk. fisk, hvorav 47 000 kg. lange à 20 øre, 11 000 kg. brosme à 15 øre, 4000 kg. torsk à 20 øre, 5000 kg. hyse à 30 øre, 4000 kg. sei à 10 øre, 2000 kg. annen fisk à 15 øre samt 43 000 stk. hå à 15 øre. Samlet verdi kr. 20 500. Langen og brosmen er saltet, hysen og håen iset, resten anderledes anvendt.

Rogaland. — Egersund: I uken 21. til 26. oktober er opfisket 21 800 kg. fisk og skalldyr, hvorav 100 kg. flyndre à 70 øre, 200 kg. lange à 17 øre, 650 kg. torsk à 17 øre, 100 kg. hyse à 30 øre, 2800 kg. sei à 10 øre, 50 kg. skate à 15 øre, 500 kg. uer à 15 øre, 50 kg. håbrand à 20 øre, 900 kg. annen fisk à 40 øre, 7900 kg. reker à kr. 1.20 og 8550 kg. hummer à kr. 2.25. Samlet verdi kr. 29 694. — Kvitsøy: I uken 21. til 26. oktober er opfisket 4356 kg. torsk à 30 øre, 485 kg. hyse à 30 øre, 39 285 kg. sei à 20 øre. Verdi kr. 9209. — Karmøy: I oktober er opfisket 44 460 kg. fisk og skalldyr, hvorav 460 kg. flyndre à 70 øre, 1900 kg. lange à 15—20 øre, 5400 kg. levende torsk à 25—35 øre, 7600 kg. fersk torsk à 15—20 øre, 17 800 kg. hyse à 30—40 øre, 4600 kg. levende sei à 20 øre, 300 kg.

## KJEMIKALIE KLOSETTER

installeres innendørs uavhengig av rinnende vann, septiktank eller hovedkloak.  
Løs det sanitære problem med det anerkjente C. C. Utmerkede anbefalinger.  
C. C. A.S., Akersgt. 8, Oslo. Telefon 24111.

## Den Nordenfjeldske Kreditbank

Trondheim

Oprettet 1868

Bankforretninger av enhver art utføres

lomre à 20—30 øre, 2900 kg. breiflabbe à 10 øre, 3500 kg. reker à 70—120 øre samt 70 000 stk. krabbe à 10—12 øre. Verdi kr. 21 970.

#### Fetsild- og småsildfisket.

Nordland 2/11. — Vik: I uken optatt 1400 hl. småfallen musse, pris kr. 10. — Evenes: I uken optatt 523 hl., hvorav 186 tnr. saltet handelsvare, 300 hl. hermetikk, pris kr. 20—24 pr. hl., tilstede 23 garnbåter, 1 landnotbruk og 6 kjøpere. — Ankenes: I uken innbragt fra Tysfjord 1200 hl., alt iset for eksport, pris kr. 6.50, 3 kjøpere, ingen tilstedeværende bruk. — Vågan: I uken opfisket 965 hl. fetsild, alt saltet. — Hadsel: I uken opfisket 2100 hl. småsild, hvorav 2040 sildoljefabrikk, 50 hermetikkfabrikk, 10 agn. — Sortland: I uken optatt 1090 hl. småsild, hvorav 690 hl. sildoljefabrikk, 300 hl. hermetikkfabrikk, resten agn, pris sildoljefabrikk kr. 2—3 pr. mål, hermetikkfabrikk kr. 2.50 pr. kasse og agn kr. 5 pr. kasse. — Øksnes: I uken optatt 25 hl. blandingssild, levert til agn, pris kr. 6.75. — 4/11: Gildeskål: I siste uke optatt 900 hl., alt til hermetikk. — Tysfjord: I siste uke optatt 12 300 hl., hvorav 540 tonner saltet handelsvare, fetsildkvalitet, 2300 hl. skjæresild, 2200 hl. fabrikk, 5900 hl. iset for eksport, resten agn og hjemmeforbruk, priser handelsvare kr. 12.50, iset agn og skjæresild kr. 5.50; tilstede 50 posere, 20 saltere, 60 garnbåter og 8 føringsbåter.

Nord-Trøndelag 2/11: Siden siste innberetning er der i Namsos og Fosnes lensmannsdistrikt opfisket ialt 2470 hl. småsild, solgt til hermetikk, pris fra kr. 8 til 12.50. pr. hl.

#### Tilførel til hermetikkfabr. i uken 26/10 til 2/11.

Ålesund: Tilført fra Møre 523 skj. småsild à kr. 2.50.  
Kristiansund: Tilført 750 skj. småsild à kr. 2 fra Møre.  
Måløy: Tilført i sesongen mai—oktober 12 000 skj. småsild à kr. 1.10—2.50 og 61 170 skj. mossa à kr. 2.50, alt fra Sogn og Fjordane.  
Bergen: Tilført fra Sør-Trøndelag 7076 skj. mossa à kr. 2.50 og fra Nordland 7597 skj. mossa à kr. 1.50.  
Haugesund: Tilført fra Trøndelag 2278 skj. mossa à kr. 2.50 og fra Nordland 835 skj. mossa à kr. 2.  
Stavanger: Tilført fra Rogaland 2940 skj. mossa à kr. 2.50, fra Trøndelag 1343 skj. mossa à kr. 2, fra Nordland 21 043 skj. mossa à kr. 1.60 til 2.

#### Fetsild og småsildfisket. 1/1—2/11—1935.

Fylke	Ialt hl.	Derav				
		Iset	Til sildoljefabrikker	Til hermetikkfabrikker	Saltet	Anvendt til skjæresild
Finnmark .....	45 786	—	1) 45 786	—	—	—
Troms .....	552 300	3 525	1) 538 269	4 401	3 190	—
Nordland .....	296 286	30 774	1) 140 573	23 872	54 850	17090
Nord-Trøndelag ..	11 034	—	—	10 578	380	—
Sør-Trøndelag ..	24 464	3 746	200	17 178	1 125	1 950
Møre .....	58 747	9 677	600	35 541	—	—
Sogn og Fjordane	38 781	8 427	—	30 354	—	—
Sønnerfor .....	62 804	12 194	1 350	26 457	13 093	—
Tils.	1 090 202	68 343	726 778	148381	72 638	19040
Mot ifjor	1 818 981	182208	1 402 652	62 326	142762	4390

1) Oppgaven bygger på de fra sildoljefabrikken i Nordland, Troms og Finnmark innsendte oppgaver over råstoff-forbruk pr. 31·10 (enkelte mangler). 2) Det oppgitte kvantum består bortsett fra hermetikk av forfangstsild som er tilført Bergen fra Hordaland.

## Kristiansands Fiskegarnsfabrik

### ALT I GARN OG NOT

Kun aller beste kvaliteter

Forsøk vår **egyptiske bomull** og De b'ir forbauset over styrken

Telefon 2137 — Telegramadresse: „Omfar“

#### Kystmakrellfisket.

Stavanger 2/11: Opfisket i uken 1400 kg. à 20 øre.

Egersund 2/11: Opfisket i uken 550 kg., pris 35—30 øre.

Bruk

## MONOPOL'S KOBBERSTOFF

så spares slipp-  
setning så ofte.

## OLAF KNUDSEN A/S - BERGEN

(Aktiekapital kr. 20 000.—)

### Kommissionsforretning i fiskeprodukter

Omsætter tørrfisk, rogn, sild, tran, haakjærringtran, selolje, hvalolje, sildolje, iset torsk, tomfat, levermel etc.

Telegr.adr.: „Tranknudsen“ — Rikstelefon 12348

Meldinger om utlandets fiske, eksport m. v.

**Islands klippfiskeeksport.** — I første halvdel av oktober måned d. å. er ialt eksportert 72 150 kg. klippfisk og 5970 kg. våtsaltet fisk. Eksportmengden for de forskjellige bestemmelsesteder er oppgitt således: Fullvirket fisk: Hull, lange 56 890, brosm 200, ialt England 57 090 kg. Bergen, småfisk 60, uopgitt havn, storfisk 5000, mellomfisk 10 000, ialt Norge 15 060 kg. — Av det eksporterte kvantum fullvirket fisk stammet 57 150 kg. fra Reykjavik og omliggende steder, mens 15 000 kg. skrev sig fra Isafjords distrikt. — Våtsaltet fisk: Kjøbenhavn, sei 5970 kg. — Det eksporterte kvantum fullsaltet fisk stammet utelukkende fra Reykjavik og omliggende steder.

**Det islandske torskefiske til 1/11:** 37 327 tonn stor torsk, 11 410 småtorsk, 182 hyse, 900 sei. Total 49 819 tonn beregnet fullvirket vare mot 61 120 tonn ifjor og 67 576 tonn i 1933.

**Det svenske sildefiske.** — Uken som endte 26/10: Garnsild 295 325 kg., trålsild 253 284 kg., notsild 3172 kg. Middelpriis garnsild 28 øre, trålsild 29—24 øre og notsild 12 øre pr. kg. Totalfangst fra 30/6 til 26/10 (fjorårets korresponderende tall i parentes): Garnsild 2668 tonn (2426), trålsild 5610 tonn (3652), notsild 8 tonn (75). Totalsaltning (insaltad sill) 179 tonn (58). Eksportert fersk 1234 tonn (1924), saltet — tnr.

**Nyfundlandsklippfisk i Porto** sett fra nyfundlandsk standpunkt: Lissabon 28/10: De første av de få fiskeskuter som har fått full last er ankommet. Det ser ut som om fisket i sin almindelighet har vært godt, men ikke på langt nær tilstrekkelig til det som markedet trenger. Hittil har imidlertid markedet vært forsynt regelmessig, idet den stadige stans i forsyningene av klippfisk som fant sted i den første tid da importlauget kom i gang, nu helt er forsvunnet.

Islands klippfiskmarked. — Reykjavik 4/11: Pris 27 shillings 6 pence femtikilos-pakker spaniafisk.

Det engelske sildefiske. — Lowestoft hadde en ukefangst av 41 168 cran til en gjennomsnittspris av 17/7 pr. cran mot 21 441 cran, pris 10/8 i tilsvarende uke ifjor. Ialt i sesongen til 26. oktober er opfisket 99 604 cran mot 52 570 cran ifjor. — Yarmouth hadde en ukefangst av 63 230 cran mot 41 577 cran ifjor. Ialt i sesongen er opfisket 184 715 cran mot 123 512 cran ifjor.

Sardinmarkedet i Lisboa. — Lissabon 30/10: Månedssrapporten for september fra den herværende Bank of London & South America: Utbyttet av fisket har vært tilfredsstillende og der har hersket stor travelhet såvel i nedlegningen som i eksporten i løpet av de siste uker. — Storbritannia og dets kolonier samt Tyskland har vært hovedkjøperne og til tross for at der har vært en del efterspørsel fra Italia har eksporten til sist nevnte land ikke vært synderlig stor på grunn av de avgjørende restriksjoner med hensyn til valutaoverførsel.

Kjøpere av  
**KONTORMASKINER**  
skriv til oss efter  
katalog og pris. **S. Garmann Clausen A/s**

#### Klippfisk- og tørrfiskmarkedet.

#### Markedsmeldinger.

Sao Paulo 1. til 15. oktober: Ankommet fra Norge 380 hele kasser, fra England 225 hele kasser, fra Kanada 150 hele og 600 halve kasser, fra Nyfundland 62 hele og 1124 halve kasser og 100. — Antatt beholdning 2000 kolli. Priser, norsk Regular Graudo 210 \$ 000. Andre sorter, pris uforandret. Gjeldende cil-noteringer: Norsk Regular 37/ å 41/, engelsk Superior 37/6 å 38/, islandsk Superior 36/ net. kontant. Kun meget små salg har funnet sted. — Der spores litt mere interesse enn tidligere. Kurs på pund sterling som for en uke siden var nede i 81 \$ 500 falt igjen til 87 \$ 000 formentlig som følge av større frihet med hensyn til remisser av renter og dividender. — Der er imidlertid håp om at kursen igjen vil bedres.

Lissabon 29/10: Import 1ste halvdel oktober, islandsk 780 tonn, beholdning, norsk 20, islandsk 780, nyfundlandsk 35 tonn. Priser, norsk 218/265 esc., islandsk 218/228, nyfundlandsk. 177/282. Oporto 29/10: Import 1ste halvdel oktober, islandsk 600, nyfundlandsk 1176; beholdning, norsk 59 nyfundlandsk 148, andre 563. Priser, norsk 233/237, nyfundlandsk 203/290, islandsk 218.

Oporto 29/10: Omsetningen fra importørlagrene har i halvmåned vært normal og det forventes at markedet fremover vil fortsette fast. — I slutten av denne eller i begynnelsen av neste måned ventes »Stromboli« fra Norge med 7500 bil. klippfisk, og en lignende last vil ankomme senere i november måned. — Der er for øvrig ankommet adskillige portugisiske skib fra Nyfundlands- og Grønlandsbankene, og de fleste ankom med så å si full last.

Lissabon 29/10: Omsetningen var i halvmåned uforholdsmessig liten, nemlig kun 2500 bil., hvilket kommer av at detaljistene på forhånd var godt forsynt med klippfisk. — De siden ankomme 13 000 bil. islandsfisk fikk en meget hurtig avsetning, og de senere 15 000 bil. norskfisk får også en god avsetning. — Gremio har nettop avsluttet kontrakt med Norge for ytterligere 15 000 bil. klippfisk, som er beregnet å ankomme

hertil i første halvdel av november. — Ytterligere partier klippfisk er ikke innkjøpt; men det kan forventes at ny kontrakt for 15 000 bil. norskfisk vil bli avsluttet i nær fremtid, for desember-skibning.

Havana 2/11: Klippfisktilførsel siden 15. oktober 9400 kasser; beholdning 7000, pris 11 dollar, normal efterspørsel.

Klippfiskimport til Nord-Spania i august 1935:

	Bilbao	Vigo	Coruña
Fra Norge .....	920 000	210 800	25 000
„ Island og Færøyaner .....	653 400	94 600	—
„ England og andre .....	28 227	900	—
Total	1 601 627	306 300	25 000

Klippfiskimport til Nord-Spania i september 1935:

	Bilbao	Coruña	Vigo
Norge .....	698 350	316 050	46 450
Island og Færøyaner .....	631 850	20 100	—
England og andre .....	31 088	3 000	13 300
Total	1 361 288	339 150	59 750

Opgaven er utarbeidet på grunnlag av uoffisiell statistikk samt etter oppgaver fra vicekonsulatene.

Hamburg — Altona: I uken 25. til 31. oktober ankom fra Norge 736 kolli støkkfisk og 515 kolli klippfisk, fra Danmark 100 kolli klippfisk, fra Island 1927 kolli klippfisk.

## Osmundsen & Gabrielsen

Reperbane Mandal

**Specialitet:** Alleslags kokostaugverk fra det tyndeste *Teinetaug* til de tykkeste *Slepetrosser*

## GIERTSEN & Co. - Bergen

Telefoner: 10451 - 11334 Etablert 1870 Telegramadresse: Giertsenius

Eksport av fersk sild i is

#### Ferskfiskmarkedet.

London 30/10: 344 kasser flyndre, pris 6/—8/, 123 kasser kveite 8/—12/, 212 kasser hyse, pris 2/6—3/.

London 5/11: 201 kasser flyndre 9/—10/, 92 kasser kveite 8/—12/, 379 kasser hyse 3/—3/6.

Newcastle. — Priser mandag 28/10: Flyndre 7/—8/6, kveite 13/—14/, små 8/—10/, hyse 2/6—3/; tirsdag 29/10: henholdsvis 5/—7/, 13/, 7/—9/6, 2/.

Newcastle. — Priser mandag 4/11: Flyndre 7/—9/, kveite 12/—14/, små 7/—11/, hyse 25/—28/ pr. kasse; tirsdag 5/11: henholdsvis 8/—10/, 12/—14/, 7/—11/, 25/—30/.

Hamburg — Altona 2/11: »Mercur« og »Mailand« 1500 pund hyse, stor 20—24 pfennig pundet, middels 21—24, små 17—24, 1200 kveite, stor 52—54, middels 61—67, små 32—51, 8000 flådd pigghå 24, 3500 bukklapper 27—28, 4500 håbrand 32, 100 breiflabb 23½—25½.

Hamburg — Altona 5/11: »Leo« og »Kong Sigurd« 800 pund små kveite 35—45 pfennig pundet, 3000 flådd pigghå 24,

1700 bukklapper 27, flådde bukklapper 32, 12 000 håbrand, uten hode 30, små 15—20. Hysen ligger over til imorgen (onsdag).  
**Hamburg Altona.** — Fersk fisk: Det forente auksjonsfirma, Køser, Platzmann & Co. G. m. b. H., omsatte i uken 26/10 til 1/11 ialt 132 320 pund fersk fisk fra Norge. Høieste og laveste priser i pfennig pr. pund, blev følgende:

Ukemengde i pund	Fiskesort	Lørdag 29/10	Tirsdag 29/10
16 500	Hyse, stor .....	13—22	16½—28
	middels .....	13—31½	15½—27
	små .....	14—24½	16—29
3 650	Kveite, stor .....	53—77	54—79
	middels .....	80—97	70—98
	småmiddels .....	63—76	50—73
	små .....	40—45	20—47
62 500	Pigghå, flådd .....	42—43½	24½—27½
27 400	Bukklapper .....	44—44½	27—36½
	flådde .....	—	55—63½
18 100	Håbrand, u. hode ....	33¼—43¼	25—30
420	Bergflyndre, stor .....	85	69—70
	middels .....	50	48
	små .....	—	27
650	Breiflabb .....	32—33	22—27½
100	Lomre, stor .....	44	—
	små .....	18	—
3 000	Lange u. hode .....	—	20—22
132 320			

— Tilførselene til lørdagsmarkedet den 26. okt. utgjorde bare ca. 16 500 pund og som ventet kom det uheldige ved lørdags-salget bare til syne i hyseprisen, mens de øvrige norske fiske-sorter hevdet sig godt. — For første gang i høst kom der til denne ukes tirsdagsmarked forholdsvis store mengder pigghå og bukklapper, men da der var forholdsvis lite av disse vare-sorter i markedet utenom auksjonen, blev det mulig å fordele utbudet i auksjonen over tirsdagen og onsdagen så prisene blev bedre enn man kunde ha ventet. — Hittil i høst har det som regel bare vært ett firma utenom auksjonsfirmaet som har hatt betalingsstillatelse for norsk ferskfisk. Ved denne konsentrasjon av utbudet i den norske vare har prisene utviklet sig gunstig, gjennomgående betydelig bedre enn for tilsvarende mengder i de foregående år. Det ser nu ut til at en rekke andre firmaer atter regelmessig vil få betalingsstillatelse for norsk ferskfisk. Hvis der derved kommer å opstå merkbar innbyrdes konkurranse mellom mottagerne av den norske fisk vil vel dette i første rekke gå ut over prisdannelsen for pigghå og bukklapper. Nevnte varesorter tjener som råstoff for de herværende fiskindustribedrifter så det blir én og samme faste stab av kjøpere som kommer å avta varene for de herværende importører. — For de almindeligste sorter konsumfisk turde nevnte konkurranseforhold spille en mindre rolle fordi et større antall selgere gir muligheter for en ekspansjon i markedet. — **Fersk sild.** Tilførselene av tyskfanget trålsild var omtrent uforandret fra forrige uke og prisen for trålsild holdt sig gjennomgående omkring 11 pfennig pr. pund. Da behovet for trålsild lenge har vært større enn at det kunde dekkes ved tyske fangster, blev der i uken importert over 20 000 kasser sild tilsammen fra Lowestoft og Gt. Yarmouth. For denne importvare betaltes fra 8 til 10 pfennig pr. pund eftersom kvaliteten falt. — Fra Norge kom betydelig større mengder småsild enn på lange tider, ialt ca. 8500 halve kasser, men efterspørselen var som ventet meget god og prisene holdt sig

i 9½—10½ pfennig pr. pund. Her kan fremdeles regnes med god efterspørsel etter norsk småsild, men prisene vil vel etterhvert gå noget nedover hvis tilførselene holder mål med denne ukes kvantum eller kommer derover.

**Cuxhaven.** — Uken 24. til 30. oktober bragte ialt 3 353 500 pund fersk sild og fisk pr. 34 dampere. Derav var 1 574 500 pund nordsjøvare pr. 21 dampere, 460 500 pund islandsvare pr. 5 dampere og 1 318 500 pund hvitehavsvare pr. 8 dampere. — Høieste og laveste priser i pfennig pr. pund: Sjøtunge I 131—137, pigghå 70—150, kveite 50—101, rødspette 28—70, bergflyndre 26—70, hyse til stekning 24—26, islandshyse I 29—36, II 33—42, hvitehavshyse I 13—18, II 12—19, islandstorsk 12—23, lange 15—20, uer 12—23, sei 14—20, sild 8½—13.  
**Wesermünde.** — Uken 25. til 31. okt. bragte ialt 14 960 000 pund fersk sild og fisk pr. 152 dampere. Derav var 8 720 000 pund nordsjøvare pr. 108 dampere, 890 000 pund islandsvare pr. 11 dampere og 5 350 000 pund hvitehavs- og bjørnøyvare pr. 33 dampere. — Høieste og laveste priser i pfennig pr. pund: Nordsjøvare: Sild 9—11, makrell 11—18, hvitting 20—30, torsk I 20—30, II 20—30, sei 18—20. — Islandsvare: Hyse I 40—45, II 35—45, torsk I 17—22, II 14—18, III 12—14, sei 13—19, uer 13—21. — Hvitehavs- og bjørnøyvare: Hyse I 14—20, II 12—20, III 8—15, torsk I 13—18, II 12—17, III 11—14, sei 13—18, uer 14—20.

#### Hummermarkedet.

**Hamburg.** — På grunn av det livligere tilbud er prisen for norsk hummer gått ytterligere noget nedover i denne uke. I denn uke er der blitt betalt kr. 2.60—2.50 pr. kg. fob. norsk eksporthavn. Etter markedsforholdene i Tyskland hadde ikke prisen behovet å ligge såvidt lavt, så det er det innbyrdes konkurranseforhold mellom de norske eksportører som har bragt prisen stadig nedover for de forholdsvis beskjedne mengder som Tyskland kan avta. Også den videre prisutvikling vil avhenge av hvor stort tilbudet blir fra Norge da hummer av annen oprinnelse ikke byr den norske vare nogen pris konkurranse. I beretningsuken kom 20 kasser hummer hertil fra Norge.

### Knud L. Knudsen - Bergen

Telegramadresse: „Levertran“  
 Telefoner: 14953, 14533, privat 14367

Forhandler alle sorter tran, tørrfisk, klippfisk, rogn, si d, silde-mel, torskemel, levermel, sildoljer, sel-oljer og hvaloljer

#### Tranmarkedet.

**Hamburg.** — I uken 25. til 31. oktober ankom følgende mengder tran til Hamburg: Fra Norge 1553 hele, 36 halve tnr. og 82 kasser diverse tran, fra Danmark 52 tnr. diverse tran, fra Island 738 tnr. diverse tran, fra Sverige 24 tnr. sildolje og 81 tnr. diverse tran, fra Storbritannia 50 tnr. hvaltran, 85 tnr. og 10 kasser diverse tran, fra Portugal og Spania 100 tnr. sardinolje, fra Japan 300 tnr. sardinolje og 200 tnr. haitran.

#### Saltsildmarkedet.

**Königsberg 31/10:** I forløpne beretningsuke var såvel de tyske som de engelske fiskerier meget hindret på grunn av uvær. Dette hadde tilfølge at prisene for engelsk vare var fastere, men foreløbig er noteringene her på plassen uforandret siden siste beretning. — I beretningsuken ankom fra Norge ca. 175 tonn sild- og fiskemel pr. s/s »Jæderen«.

**Hamburg.** — I skjæresild skal ha vært avsluttet forretning til kr. 42 cif. Hamburg med forbehold for opnåelse av beta-

## A/S EUREKA MEK. VERKSTED



OSLO

Vi bygger **KJØLEANLEGG**

for alle formål

Specialitet: **Direkte fordampning****Billigst i anlegg****Billigst i drift**

lingstillatelse, men betalingsandragendet derfor skal være avslått med den begrunnelse at prisen lå for høit. Dermed synes det i praksis bevist at der ikke vil bli gitt betalingsstillatelse for skjæresild til en høiere pris enn kr. 40 cif. Hamburg. — Der er fremdeles god efterspørsel etter skjæresilden, men omsetningen er blitt beskjedden på grunn av knapphet om betalingsstillatelser. — I uken 25 til 31. oktober ankom følgende mengder saltsild til Hamburg: Fra Norge 53 hele og 5 halve tønner, fra Danmark 6 tnr., fra Island 134 tnr., fra Storbritannia 827 hele, 300 halve og 200 kvarttønner.

**Salgscentralen, Stavanger**

Post- og telegr. adr.: Salgscentralen - Telefoner: 4114, 4115, 4116

**Sildemel - Sildolje - Torskemel****Sild- og fiskemelmarkedet.**

Hamburg. — Kjøpetillatelsene for november måneds skibninger forelå allerede mandag den 28. oktober hos de her- værende importører. Så snart det blev kjent at kjøpetillatelser var gitt, strømmet offerter inn for stadig større kvanta av både vestlandsk sildemel og torskemel så tilbudet blev mere enn tilstrekkelig til dekning av de foreliggende kjøpetillatelser. Nordlansk sildemel blev overhodet ikke tilbudt og omsatt. — Det er en almindelig mening at importørene fikk sterkt begrensete kjøpetillatelser denne gang, så der muligens må kunne regnes med en tilleggsfordeling i de nærmeste dager for novemberskibning. Imidlertid synes ingen å vite sikker beskjed om hvorvidt der kan bli tale om tilleggskjøp for november. I både vestlandsk sildemel og i torskemel har der vært en hel del overskytende offerter som ikke kom i betraktning under de beskjedne kjøp som kunde foretas i denne uken. — I uken 25. til 31. oktober ankom følgende mengder sild- og fiskemel til Hamburg: Fra Norge 5551 hele og 800 halve sekker sildemel samt 2350 sekker torskemel, fra Island 350 sekker sildemel, fra Storbritannia 4125 sekker fiskemel, fra Portugal og Spania 1167 sekker sardimmel, fra Nordamerika 6187 sekker sardimmel.

**Diverse fiskevarer.**

Hamburg — Altona. — I uken 25. til 31. oktober ankom fra Norge 4019 kasser fiskhermetikk, 131 kulli røkesild og

27 tønner silderisp. fra Sverige 63 kasser fiskhermetikk, fra Holland 10 dunker sardeller, fra Portugal og Spania 21866 kasser sardiner, fra Nordamerika 50 kasser sardiner og 10 tnr. saltet laks, fra Japan 210 kasser hermetisk laks og 177 kasser hermetisk krabbe.

Antwerpen 2/11: I denne uke ankom med d/s »Vela«: 20 kasser fersk fisk, 50 tønner salt sild, 37 tønner salt fisk og 110 bunter tørrfisk.

**CHR. IRGENS SØNNER - BERGEN**

Telegramadresse: IRGENSES

**Taugverk - Snører - Traad - Liner****Fiskeimporten til Belgia.**

Belgias fiskerier er i sig selv ganske viktig og frembringer store forråd av salt- og ferskvannsfisk, men konsumenten er meget høi og der blir importert et betydelig kvantum. Følgende import har funnet sted i 1934 (1933 i parentes):

*Ferskfisk og skalldyr.*

Sild: Total 51 400 (5344) metriske kvintaler. Derav fra Storbritannia 30 pct., Holland 28 pct., Frankrike 22 pct., og Norge 20 pct.

Hummer: Total 3093 (2999) kvintaler, hvorav fra Holland 60 pct., Storbritannia 35 pct., Danmark 3 pct., Tyskland 2 pct.

Muslinger: Total 308 306 (295 793) kvintaler, fra Holland 99 pct.

Brisling: Total 27 781 (7062) kvintaler, fra Storbritannia 65 pct., Sverige 25 pct.

Andre: Total 89 957 (101 642) kvintaler. Fra Holland 25 pct., Danmark 30 pct., Norge 10 pct., Storbritannia 8 pct., Tyskland 6 pct.

*Fisk og skalldyr, tørret, saltet eller roket.*

Sild: Total 229 776 (221 051) kvintaler. Fra Holland 35 pct., Storbritannia 15 pct., Norge 2 pct.

Brisling: Total 101 (166) kvintaler.

Andre: Total 17 196 (20 457) kvintaler. Fra Norge 42 pct., Holland 31 pct., Storbritannia 10 pct., Danmark 5 pct.

*Preservert fisk og skalldyr importert i bokser.*

Total 86 945 (92 178) kvintaler, fra Forente stater 22 pct., Japan 20 pct., Portugal 18 pct., Spania 8 pct., Kanada 4 pct., Holland 3 pct.

Sild og brisling blir innført fersk eller frosset i store kvantum, særlig frosset, men denne handel er i hendene på Storbritannia, Holland og de skandinaviske land, hvis nærhet til markedet er en fordel. Med undtagelse av saltsild, tørrfisk og et visst kvantum hermetikk, konsumerer det belgiske publikum omtrent utelukkende ferskfisk. Saltsild er importert fra Holland, Norge og Storbritannia, men hollandsk sild foretrekkes på grunn av størrelsen og bedre tilberedt, og blir derfor den største importør. Den blir innført i tønner på 150 kg., og mens en tønne fra Holland inneholder fra 800—900 stk., som holder ca. 25 cm., er innholdet av en norsk tønne fra 500 til 600 stk. på ca. 40 cm.

Den eneste tørrsaltede fisk er torsk, som næsten utelukkende kommer fra Skandinavia. Fisken er sløiet, uten hode og tørret meget hårdt. Den blir importert i baller à 50 kg. og inneholder mellom 60 og 75 stk. fisk.

(Utdrag av The Fish Trades Gazette).

## SKIBS- OG BAATBYGGERIER

### HEMNESBERGET

#### N. ROGHELL, Hemnesberget.

Båtbyggeri. Slipper (80 fot). Nybygninger, reparasjoner, ombygninger av større og mindre båter. Solid og fagmessig arbeide. Repr.: Unionmotoren. Monteringer. Tel.adr. Roghell. Tlf. 25.

#### H. STENSEN & SØNNER, Hemnesberget.

Båtbyggeri. Leverer fiske- og fangstfartøier — lyst- og skyssbåter i alle størrelser, med og uten utstyr. Fagmessig arbeide. Rimelige priser. Telegrafadresse: Stensen. Telefon.

#### L. RØLI, Hemnesberget. Etabl. 1874. Tel.adr.: Røli. R.tlf. 28.

Mel, kolonial, jernvarer. Båter & trevareforretning. Notgavlbåter, snurpenotbåter, lettåter, Nordlandsbåter 2½ og ¾—3 rums, spissbåter 2—2½—3 rums 17—18—19—20—21. Nordlands- og Klipperbaugbåter (motorbyggede). Joller, prammer, øsfat, årer. Råved. Æser.

#### H. HENRIKSEN, Hemnesberget.

Nordlandsbåter for seil 2½—2¾—3 rums 18—19—20—21 fots. Spissbåter for seil 2½—3 rums 17—18—19—20 fots. Motorbyggede Nordlands- & Klipperbaugbåter 18—25 fots. Joller, prammer, årer, båtbord, draghals, øsfat. Alt leveres fra lager til rimelige priser. Telegramadresse: Henriksens.

#### KAARE HANSENS BÅTBYGGERI, Sund, Hemnesberget

Kravellbyggede klipperbaugbåter, kuttere, lystbåter i alle størrelser, med og uten utstyr. Anbefales til billigste priser. Telegramadresse: Gløsen. Telefon.

#### HANS SJØGÅRD, Hemnesberget.

Fra eget båtbyggeri anbefales kravell- og klinkbyggede båter for motor i alle størrelser og typer. Videre anbefales Nordlandsbåter og spissbåter samt doryer og joller. Båtene bygges av førsteklasses veltørret materiale, med et pent og fagmessig arbeide. Prisene er meget rimelig.

#### BÅTBYGGER KR. HELTZEN, Sund, Hemnesberget.

Fra mitt innarbeidede båtbyggeri anbefales alle slags kravellbyggede kuttere og klipperbaug fiskerbåter. Leveres op til 50 fot med og uten utstyr.

#### HEMNES SAMVIRKELAG, Hemnesberget.

Nordlandsbåter og klipperbaugbåter, motorbygget: 17—18—19—20—21—22—23—24—25 fot. Nordlandsbåter og spissbåter for seil: 2, 2½, 2¾, 3, 3½ og 4 rums. Snurpebåter, Notgavlbåter, Notlettåter, dorryer: 13—18 fot, joller: 2—3 rums, prammer: 8—8½—9 fot. Båtbord: 5—6—7—8 alens, årer: 4—4½—5—6—7—8 alens. Draghals, øsfat, trevarer, møbler. Ankere, kjettinger, taugverk, kompasser, signaler, båt- og skøiteutstyr. Alt i godt utvalg til rimeligste priser. Telegramadresse: Samvirkelaget.


#### IVAR SANDE, Hemnesberget.

Fiskefartøier såvel klinker- som kravellbygget leveres av førsteklasses materiell. Solid arbeide garanteres.

#### BÅTBYGGER E. MORTENSEN, Sund, Hemnesberget.

Kravell- og klinkbyggede båter av en hver art.

#### E. PRÆSTENG, Hemnesberget



Kravell- og klinkbyggede båter leveres fra eget båtbyggeri, for seil og motor i forskjellige størrelser og typer. — Nordlandsbåter, spissbåter, joller, prammer, årer, båtbord og andre trevarer alltid på lager til rimelige priser. Telegramadr. Præsteng.

#### MARSTOKK & VEDAA, Hemnesberget.

Bygger fiskefartøier op til 60 fots lengde. Solid og førsteklasses arbeide. Undersøk våre priser.

### FINNEIDFJORD

#### LARS FINNEIDE, Finneidfjord.

Anbefaler: Kravellbyggede båter i diverse størrelser. Nordlandsbåter, spissbåter, notlettåter og joller. Båtbord og årer m. m.

#### Båtbygger A. URLAND, Finneidfjord.

Bygning av kraelbyggede båter i alle størrelser og typer.

### SALTDAL

#### ALFRED BENTSEN MEDBY, Saltdal.

Bygger fiskefartøier i alle størrelser fra 30 til 65 fot. Solid arbeide garanteres.

#### KARL JENSEN & ANDREAS CHRISTENSEN, Rognan, Saltdal.

Bygger fiskefartøier op til 70 fots lengde. Førsteklasses arbeide garanteres.

#### JOHN B. LIENG, Rognan i Saltdal.

Bygning av alle slags fiskekuttere og klipperbaugbåter. Alt arbeide foregår i hus. Telegramadresse: Lieng.

#### SALTDAL PATENTSLIP OG SKIBSBYGGERI A.s, Rognan i Saltdal.

Rikstelefon. Tel.adr.: Saltdalslip. Bygning av fiskefartøier op til 100 fots lengde. Reparasjoner og forlengelse. Ophalingsslip 100 fots lengde. Førsteklasses arbeide garanteres.

#### BERNHOFF K. MEDBY, Saltdalen.

Bygger fiskefartøier op til 80 fots lengde. Førsteklasses arbeide garanteres.

#### LUDVIG K. NÆSTBY A/S, Rognan.

Telegramadresse: Næstby. Rikstelefon. Lager av småbåter 2—2½—3 rums. Saltdalstjære. Never. Bark.

### MOIRANA

#### L. A. MEYER, Mo

Nord-Norges eldste forretning i båtindustribranchen. Leverer alle slags båter som Nordlandsbåter, spissbåter, joller og prammer for fiskeri som til lystbruk. Førsteklasses arbeide garanteres. Telegr.adr.: »Meyer Mo Rana«.

### KORGEN

#### S. O. EITRAN

Korgen i Ranen

Nordlandsbåter for seil, 2½—2¾—3 rums. 17—18—19—20—21 fot. Nordlandsbåter og klipperbaugbåter 18—25 fot. Spissbåter i 2—2½—3 rums 15—16—17—18—19 fot. Joller, prammer, årer, båtbord, draghals, øsekar. Godt assortert lager og hurtig ekspedisjon. Gullmedalje for båter: Trondheim 1902 og i Bodø 1926. Sølvmedalje Bergen 1928. Telefon og telegramadresse: Eitran, Korgen.

#### BÅTBYGGER B. ROGHELL, Korgen.

Leverer båter i alle størrelser. Nordlandsbåter, klipperbaugbåter med og uten dekk. Inntil 35 fots lengde. Seilbåter av samme størrelse.

## Fiskemarkedet innenlands.

Nedenstående prisnoteringer angår innenbys handel mellom kjøbmenn for varer levert fra lager på almindelige betalingsvilkår, netto kontant. Noteringene gjelder de priser hvortil omsetning har funnet sted, eller de antagelige markedspriser.

Bergen.		25/10	29/10	Bergen (forts.)		Kr.sund N.		18/10	25/10
Tran:		Kr.	Kr.			Tran:		Kr.	Kr.
Ukl. damp. nordl., pr. tn. . . . .	72.—	72.—	Danskfisk, stor . . . . .	17.50	—	Ukl. damp. nordm. & nordl.	—	72.—	72.—
Do. finnm. dampet pr. tn. . . . .	69.—	69.—	„ små . . . . .	17.50	—	pr. tn. . . . .	72.—	—	—
Do. seidamp, 1ma lys, pr. tn. . . . .	64.—	65.—	Sei:			Finnm. pr. tn. . . . .	—	—	—
1ma koldkl. damp., pr. kg. . . . .	0.76	0.76	Prima storsei pr. vekt 12.25/12.50	—	12.—	Bruntran pr. kg. . . . .	0.26/0.27	0.26/0.27	0.26/0.27
Blank industriell . . . . .	0.42	0.43	„ middelsei . . . . .	11.50	—	Sildolje pr. kg. . . . .	0.30/0.38	0.30/0.38	0.30/0.38
Brunbl. industriell, pr. kg. . . . .	0.37	0.38	Afrikasei . . . . .	50/60	11.—	Rogn:			
Bruntran, pr. kg. . . . .	0.34	0.34	Do. . . . .	40/50	11.—	1ste sort eksport-			
Pressetran, bunnklar, brun-			Do. . . . .	20/40	11.25	pakket pr. tn. . . . .	42/43	42/43	42/43
blank, pr. kg. . . . .	0.37	0.38	Brosmer, flekket, prima,			2nen do. do. pr. tn. . . . .	35.50	36.—	36.—
Do. mørk, bunnklar, pr. kg. . . . .	0.35	0.35	pr. 20 kg. . . . .	—	—	3dje do. do. pr. tn. . . . .	27.—	27.—	27.—
Do. mørk, uklar, pr. kg. . . . .	—	—	runde, prima . . . . .	—	—	Nordmørs samfengt stavfyldt			
Pigghåtran pr. kg. . . . .	0.38/0.40	0.38/0.40	Hysyer:			tønne . . . . .	—	—	—
Håbrantran . . . . .	—	—	Prima vårhyse . . . . .	30/50	12.50	Lofots do. . . . .	—	—	—
Håkjerringtran . . . . .	—	—	do. do. . . . .	50/60	12.50	Klippfisk:			
Lys selolje . . . . .	—	—	Afrikahyser, 20/40 . . . . .	12.—	12.—	Nordmørs . . . . .	9.95	—	—
Lys sildolje . . . . .	—	—	do. do. 30/50 . . . . .	12.—	12.—	Lofots skibningstør pr. 20 kg. f	9.50	9.95/9.90	9.95/9.90
Mørk do. . . . .	—	—	do. do. 40/50 . . . . .	11.75	11.75	Finmarks pr. 20 kg. . . . .	7.25	9.55/9.50	9.55/9.50
			Lenger:			Brosme pr. 20 kg. . . . .	9.25/9.50	9.50	9.50
Rogn:			Skruelenger, pr. 20 kg. . . . .	—	—	Lange, pr. 20 kg. . . . .	—	7.25	7.25
1ste sort, pr. eksportfylt tn. . . . .	—	—	Bjerkelenger, pr. 20 kg. . . . .	—	—	Sei, pr. 20 kg. . . . .	—	—	—
2nen sort . . . . .	—	—	Klippfisk:			Saltfisk:			
3dje sort . . . . .	—	—	1ste sort. lof., pr. 20 kg. . . . .	10.—	10.—	Nordmørs } levert tørreplass	—	—	—
Samf., påfylt tn. . . . .	—	—	— Finnm. fob. lastepl. . . . .	—	—	Lofots } . . . . .	—	—	—
			Fetsild. Skjæresild pr. kg. . . . .	—	0.15	Finmarks samfengt pr. 20 kg. . . . .	—	—	—
Rundfisk:			Storsild:			Bjørnøyfisk fob. Tromsø. . . . .	—	—	—
Usort. lofots, pr. 20 kg. . . . .	—	—	Eksportpakket pr. 110 kg. . . . .	—	—	Islandsk norskfanget pr. 20kg. . . . .	—	—	—
Do. helgel., pr. 20 kg. . . . .	—	—	Fiskepakket, rund pr. 80 kg. . . . .	—	—	Tørrfisk:			
Tynn vestre, holl., pr. 20 kg. . . . .	—	—	1) Omsatt.			1ma storsei, 50/60, pr. kg. . . . .	0.47	0.47	0.47
Fyldig do., do. pr. 20 kg. . . . .	22.50	22.50	Ålesund.	25/10	31/10	Do middelsei 40/50 pr. kg. . . . .	—	—	—
Uderm. hollender, pr. 20 kg. . . . .	—	—	Tran:	Kr.	Kr.	Do. småsei, do. . . . .	0.46	0.48/0.49	0.48/0.49
Aim. hollender, pr. 20 kg. . . . .	21.75	21.50	Ukl. damptran, Søndmørs og			Haugesund	18/10	25/10	
Bremer, pr. 20 kg. . . . .	21.50	21.50	Nordlands pr. tn. . . . .	72.—	72.—	Vars., eksportpk., ganet, 115	Kr.	Kr.	
do. med stykketall pr. bnt. . . . .	—	—	Do. Finmarks pr. tn. . . . .	69/70	69/70	kg. . . . .	15.50	15.50	15.50
Samf. (ital.) stor, pr. 20 kg. . . . .	18.—	18.—	Koldklaret damptr. pr. kg. . . . .	0.79	0.79	Do. mindre merker, ganet			
Do. do., små, pr. 20 kg. . . . .	19.—	19.—	Bruntran pr. kg. . . . .	—	—	110 kg. pr. tn. . . . .	—	—	—
Do. undermåls pr. 20 kg. . . . .	—	—	Sildolje efter kval. pr. kg. 0.30/0.40	0.30/0.40	0.30/0.40	Do. flekket 120 kg. fob. pr. tn. . . . .	24/25	24/25	24/25
Lubb, pr. 20 kg. . . . .	—	—	Seltran do. pr. kg. max. 1 %	—	—	Do. renflekket 120 kg. . . . .	28.—	28.—	28.—
Høstrundfisk, pr. 20 kg. . . . .	—	—	Ffa . . . . .	0.45/0.46	0.45/0.46	Vårsild, fiskepk. pr. (85 kg.) . . . . .	—	—	—
Afrika rundfisk, 20/40, 20 kg. . . . .	12.25	12.—	Håkjerringtran pr. kg. . . . .	0.47/0.48	0.47/0.48	Storsild, fiskepakket (85 kg.) . . . . .	—	—	—
Do. Do. 30/50, pr. 20 kg. . . . .	12.50	12.50	Rogn:			Do., eksportpakket, ganet 115	23.—	23.—	23.—
Do. Do. 50/70, pr. 20 kg. . . . .	12.25	12.50	1ste sort eksportpk. pr. tn. . . . .	42/44	44.—	Do., do. 110 kg., pr. tn. . . . .	—	—	—
Usort. finnm., pr. 20 kg. . . . .	12.50	12.25	2nen sort do. pr. tn. . . . .	35/37	38.—	Nordsjøsild, fiskepk. pr. tn. . . . .	—	—	—
Finnm., 1-200 gr., pr. 20 kg. . . . .	12.75	12.50	3dje sort do. pr. tn. . . . .	26/27	27.—	Hebrider-makrell 92 kg. nr.			
Finnm., 2-400 gr., pr. 20 kg. . . . .	13.25	13.—	Samfengt, fylt tønne, pr. tn. . . . .	—	—	I, II, III . . . . .	utsolgt		
Do. 4-700 gr., pr. 20 kg. . . . .	14.—	14.—	Klippfisk:			Fetsild, notsild 10/12/14 stk.			
Do. over 700 gr., pr. 20 kg. . . . .	13.75	14.—	Søndmørsk, pr. 20 kg. . . . .	—	—	pr. kg., fiskepakket tn. . . . .	—	—	—
			Lofots, pr. 20 kg. . . . .	9.85/9.90	9.85/9.90	Islandssild, fiskepk. pr. tn. . . . .	—	—	—
Titling:			Finmarks pr. 20 kg. . . . .	—	—	Sildolje:			
Hollender, pr. 20 kg. . . . .	—	—	Lange pr. 20 kg. . . . .	9.40/9.50	9.35/9.45	Mørk, fob., pr. kg. . . . .	0.34/0.36	0.35/0.38	0.35/0.38
Bremer, pr. 20 kg. . . . .	—	—	Brosme pr. 20 kg. . . . .	7.25	7.25	Lys, fob., pr. kg. . . . .	—	—	—
			Sei pr. 20 kg. . . . .	—	—	Sildemel, pr. 100 kg. . . . .	16.—	16.—	16.—
Rotskjær:			Saltfisk:						
Zartfisk pr. vekt . . . . .	17.50	—	Islandsk og Svalbard. torsk,						
Vekkerfisk . . . . .	18.—	—	norsk fangst, pr. 20 kg. . . . .	—	—				
Høkkerfisk . . . . .	17.50	—	Bjørnøy, norskfanget pr. 20						
			kg. fob. Tromsø . . . . .	—	—				
			Lofots, fob fiskeplass . . . . .	—	—				
			Sunnmørs torsk . . . . .	—	—				
			Sei, pr. kg. . . . .	—	—				
			Pressefisk (ks. á 100 kg.) . . . . .	—	—				
			Presset lange, pr. kg. . . . .	0.42 1/2	0.42 1/2				
			Rotskjær: Sei, samf. pr. vekt . . . . .	—	—				
			Torskemel fob. pr. 100 kg. . . . .	19.50	19.50				
			Sildemel . . . . .	15.50/16.50	15.50/16.50				
			Sild:						
			Storsild, påpakket til 90 kg. . . . .	—	—				
			Storsild. eksp.-pakket 110 kg.						
			pr. tn. . . . .	—	—				
			Vårsild pr. tn. á 115 kg. . . . .	—	—				
			Islandssild pr. kg. . . . .	—	—				



Vestlandsbanken

BERGEN

Sambandsbank for Vestlandet

## A.s Wernøe &amp; Gulbrandsen

Torvalmenning 12

BERGEN

KODAK-DEPOT

Kino-, Lysbilled-utstyr

## A.S FRYDENBØ SLIP &amp; MEK. VERKSTED

Damsgaard · Bergen

Telegr.adr.: Frydenbøslip

Telefoner . . . 14656, 12412

Maskin-, jern  
og træarbeider

## A A L E S U N D

**Aalesunds og Moldes gjens. Skibsassurancesforening**  
overtar kaskoforsikring på fiske- og fraktesfartøier med motor

Postadr.: Aalesund — Telegr.adr.: Assurancen — Telefon 1815  
Henvend Dem til nærmeste agent eller hovedkontoret direkte

## NORSK ØSTERSSELSKAB

*Kultur av østers og blåskjell*

## Aalesunds Saltkompani A/s

Telegrafadr.: SALT — Telefon 2113 - 1770

## FREDR. HESSEN, Aalesund MEGLERFORRETNING

Telefoner: 2514, 3153 Telegramadr.: «Hesfred» Direkte rikstelefon  
Sild, Fisk, Tran, Rogn, Selolje, Sildolje etc.

## R. J. FALKEVIK A.S.

Skibsmæglere og Befragtningsagenter  
Omsætning av Sild- og Fiskeprodukter  
Direkte Rikstelefon - Telegramadr.: „Falkevik“

Telefoner: Kontor 3115 Privat 1005  
**Karsten Olsen A/s** Telegramadr. „Karsten“  
A A L E S U N D  
Omsetning av Klippfisk, Saltfisk, Tran, Rogn etc.  
Alle forespørsler besvares prompte.

## NILS N. MUSÆUS

Direkte rikstelefon 19 Telegramadresse: „Nils“  
Lager av Salt

## Thomsens Grafiske Anstalt

Telefon 2835 LITOGRAFISK TRYKKERI Telefon 2835  
Etiketter - Plakater - Reklamer

**Aslak Solbjørg** Tl.adr.: „Aslak“ - „Nordenfjeldske“  
Central: 2233


Dampskibsekspedisjon. Assurance. Skibsmegling.

**Juridisk assistanse**  
Inkasso - Prosedyre  
Overretssakfører **IVAR SØLBERG**  
Parkgt. 1

## S T A V A N G E R

### Jakobsens Kassefabrik

Tlf. 1685, priv. 4485 STAVANGER Verkgaten 10 og 12  
Stadig leveranse av alle slags kasser og materialer samt sild- og fiskekasser



### Motoren „ALDA“

Solid, enkel, driftssikker  
firetaktsmotor for fiske-  
bruks- og lyst-båter.

### N. Bjørnevik Motorverksted

Hundvåg — Stavanger  
Rikstelefon: Buøy 157

## T R O N D H E I M

### HARALD OLSEN, Trondheim.

Kommisjonsforretning Fjordgaten 35 — Telefon 4493. Kjøtt,  
vilt, laks, kveite, fisk, sild, tran, huder, skinn, egg, smør, ost m.m.

### HOTEL D'ANGLETERRE, Trondheim.

Innehaver H. Høyer. Telefoner centralbord 157 k — 267 k.  
Oppusset og nyinnredet. Varmt og kaldt vann på værelsene.  
Enkle værelser fra kr. 3. Telefon på alle værelser. Øl, vin,  
spirituosa.

A/s Norsk Staaltaugfabrik

A/s Norsk Manillaindustri

TRONDHEIM

Leverer alt i Staaltaug, Manilla og Sisal

Telegramadresse: „Staaltaug“

### A/S BJERKNES, Trondheim.

Fisk og viltforretning. Fersk og saltet sild og fisk. Laks.  
Telegramadresse: »Bjerknes«. Telefon 1580.

### O. MØRKVED & CO. A/S, Trondheim.

Sild-, fisk- og lakseeksport. Telegramadresse: »Laff«. Tele-  
fon 1989. O. Mørkved privat 5256.



A.s Trondhjem Canning and Export Co.

HERMETIK

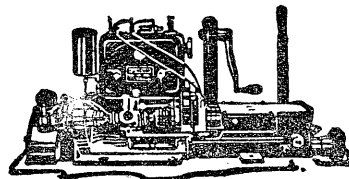
A/s E. A. SMITH

TRONDHEIM

Jern - Stål - Metaller

KJETTING - ANKERE  
STÅLTAUG

## Mange års arbeide



har skapt båtmotoren  
„F.M.“

Intet er skydd for å  
lage det beste på  
området.  
Alle tekniske for-  
bedringer, men uten  
prisforhoielse.

TELEFON 989

FREDRIKSSTAD MOTORFABRIK A.S.



## Vekselkursene (salgskurser).

Mynt	Pari	29/10	30/10	31/10	1/11	2/11	4/11
<i>Oslo:</i>	kr.	kr.	kr.	kr.	kr.	kr.	kr.
£ 2) . . . . .	—	19.90	19.90	19.90	—	19.90	19.90
R. M. . . . .	—	164.—	164.—	164.—	—	164.—	164.—
Clearing mk. . . . .	—	162.87	162.79	162.73	—	162.95	162.81
Reise-mk. . . . .	—	88.—	88.—	88.—	—	88.—	88.—
Frcs. . . . .	—	26.90	26.90	26.90	—	26.90	26.85
Sv. kr. . . . .	—	102.85	102.85	102.85	—	102.85	102.85
D. kr. . . . .	—	89.25	89.25	89.25	—	89.25	89.25
Gylden . . . . .	—	276.25	276.25	276.25	—	276.25	276.25
Sw. frcs. . . . .	—	132.50	132.50	132.50	—	132.50	132.50
Dollar . . . . .	—	4.07	4.07	4.07	—	4.07	4.06½
Belga. . . . .	—	69.—	69.—	69.—	—	69.—	69.—
F. mark . . . . .	—	8.90	8.90	8.90	—	8.90	8.90
Pesetas . . . . .	—	55.80	55.80	55.80	—	55.80	55.80
Lira . . . . .	—	33.30	33.30	33.30	—	33.30	33.30
do. clear. . . . .	—	33.31	33.31	33.31	—	33.31	33.31
Czek. kr. . . . .	—	17.05	17.05	17.05	—	17.05	17.05
Isl. kr. 1) . . . . .	—	90.50	90.50	90.50	—	90.50	90.50
Montreal. . . . .	—	4.02	4.02	4.02	—	4.02	4.02
Østerr. kr. . . . .	—	3)	3)	3)	—	3)	3)
Polske zloty . . . . .	—	77.25	77.25	77.25	—	77.25	77.25

1) Nominell. 2) Ved salg av pund kommer i tillegg til den noterte kurs 1 promille — minimum 50 øre pr. ekspedisjon. 3) Unotert.

**Oljemarkedet.** — Bergen og Stavanger Norsk Engelsk Mineralolje A/S, meddeler:

Prisene er fra og med 25 juni 1935 avhentet på fat fra anlegget Skarholmen og i Bergen kr. 0.11, 0.15½ og 0.17½ pr. kg., henholdsvis for Shell solarolje, Shell Triumf, Shell Water White. For Shell Dieselolje 0.11. Ved levering fra andre byer eller lagre er prisene dels de samme, i enkelte tilfeller regnes noget tillegg. Solarolje og Dieselolje levert i løs vekt fra Skarholmen 11 øre kg. ÷ ½ øre. — Shell bilbensin kr. 0.37 pr. kg. iob. Bergen.

Disse priser gjelder importbyer. Ved levering fra øvrige byer og fallagre er prisene litt høiere.

## Eksporten av fersk fisk til Storbritannia.

(Efter opgave fra Det Statistiske Centralbyrå).

Fiskesort:	Eksport i uken	Total
	21/10—26/10 35	fra 31/12 34— 26/10 35
	Kg.	Kg.
Flyndre . . . . .	89 651	2 824 698
Kveite . . . . .	41 682	2 035 373
Hyse . . . . .	72 925	2 066 506
Torsk . . . . .	30	455 467
Lysing . . . . .	—	13 546
Piggvar og slettvar . . . . .	8	1 670
Pigghå . . . . .	11 692	885 240
Skate og rokke . . . . .	3 117	352 274
Makrell . . . . .	—	424 148
Rogn . . . . .	—	517 935
Våtsaltet fisk . . . . .	—	21 500
Annen . . . . .	75	11 653
Lever . . . . .	1 541	22 093
Ialt	220 721	9 632 103

## Ferskfisktransporten pr. jernbane.

Forsendelse fra Trondheim, Bergen, Åndalsnes og Narviks jernbanestasjoner.

Vekten er beregnet brutto med undtagelse av den fisk og sild som sendes fra Bergen til utlandet.

Stasjoner	Til innlandet		Til utlandet			Ialt
	Oslo	For- øvrig	Sve- rige	Italia	Tysk- land	
<i>Trondheim:</i>	kg.	kg.	kg.	kg.	kg.	kg.
20/10—26/10 ialt	531 580	135 270	59 460	—	9 600	1) 736 240
Sild . . . . .	332 700	1 550	680	—	—	334 930
Fisk . . . . .	198 880	133 720	58 780	—	9 600	401 310
<i>Bergen:</i>						
20/10—26/10 ialt	26 630	23 970	—	4 000	4 140	2) 60 220
Sild . . . . .	—	—	—	—	—	—
Fisk . . . . .	26 630	23 970	—	4 000	4 140	60 220
<i>Åndalsnes:</i>						
20/10—26/10 ialt	64 330	13 660	3 600	—	—	3) 87 490
Sild . . . . .	—	—	—	—	—	—
Fisk . . . . .	64 330	13 660	3 600	—	—	87 490
<i>Narvik:</i>						
20/10—26/10 ialt	—	—	6 602	—	272 260	278 862
Sild . . . . .	—	—	—	—	272 260	272 260
Fisk . . . . .	—	—	6 602	—	—	6 602

1) Herav 330 kg. fisk til Danmark. 2) Herav 1 480 kg. hummer til Danmark. 3) Herav 5 900 kg. fiskelever til Danmark.

## Tilførsler til Oslo (Østbanen) vekten angitt brutto.

Fiskesort	20—21/10	22/10	23/10	24/10	25/10	26/10	Tils.
	kg.	kg.	kg.	kg.	kg.	kg.	kg.
Kveite . . . . .	1240	1530	520	740	2060	—	6090
Flyndre . . . . .	220	—	—	—	—	—	220
Hyse . . . . .	11250	9920	3740	—	3870	—	28780
Torsk . . . . .	17500	7320	3300	—	4560	—	32680
Sei . . . . .	—	—	—	360	1320	—	1680
Sild . . . . .	54710	—	80700	—	184200	—	319610
Annen fisk . . . . .	34650	19720	14880	20530	27770	31450	149000
Hummer, krabbe	340	—	30	2870	2870	—	6110
Hvalkjøtt . . . . .	—	—	—	—	120	—	120
Makrell . . . . .	—	2400	—	270	2840	—	5510
Tils.	119910	40890	103170	24770	229610	31450	549800

**Fiskeinnførselen til Oslo.** — Innførselen av fersk og saltet fisk til Oslo sjøtollsted i tiden 27. oktober til 2. november 1935: Fra Danmark levende torsk kr. 6000, fra Holland sild saltet 5600 kg. netto, fra Sverige salt sild 1920 kg. netto.

## Fiskets Gang

A weekly intelligence organ of the Norwegian fisheries published by  
The Director of Fisheries. Bergen.  
Norwegian Fisheries.

Statement showing the landings of the main Norwegian fisheries now being carried on, from the beginning of the year 1935 to November 2nd.

Fat and small herrings (hl) landed 1 090 200, to fish oil factories 726 800, to canning factories 148 400, salted 92 000 and iced for export 68 300.

Norges utførsel av fiskeprodukter fra 1 januar til 26 oktober 1935 og i uken som endte 26 oktober.

Tollstedet	Vårsild		Fetsild og ekåret sild tnr.	Storsild tnr.	Islands-sild tnr.	Klippfisk ialt kg.	Rundfisk kg.	Rotskjær kg.	Sei kg.	Hyse rund kg.	Annen tørrfisk kg.	Tørrfisk ialt kg.	Rogn tnr.	Rogn fersk kg.	D.m. tran tnr.	R.m. tran tnr.	Blank tnr.	Brun blank tnr.	Brun tnr.	Hå-kjerr. tnr.
	Saltet tnr.	Flekkesild tnr.																		
Oslo <sup>1)</sup> .....	—	—	31	—	—	1 458	—	11 070	7 250	750	8 000	27 070	—	90	6 792	680	6 365	20 752	986	2 091
Kr.sand S. ...	—	—	—	—	—	8 144	—	—	—	—	—	—	—	—	—	—	—	—	—	—
Egersund ...	1 683	—	—	—	—	—	—	—	—	—	—	—	—	—	—	—	—	—	—	—
Stavanger <sup>2)</sup> ..	—	—	1 093	27	607	100	—	—	—	—	—	—	—	—	—	—	—	—	—	—
Kopervik <sup>13)</sup> ..	8 924	6 616	275	5 047	7 439	—	—	—	—	—	—	—	30	—	—	—	—	—	—	—
Skudeneshavn...	7 702	485	69	689	665	—	—	—	—	—	—	—	—	394	—	—	—	—	—	105
Haugesund <sup>5)</sup>	12 392	1 562	<sup>21)</sup> 3 434	19 782	13 057	—	—	—	—	—	—	—	1 194	—	—	—	—	—	—	2 005
Bergen <sup>6)</sup> .....	9 098	165	17 830	71 348	5 625	2 331 501	<sup>25)</sup> 521 175	780 592	2 968 380	927 092	706 542	10 903 781	21 056	304 717	44 766	3 963	20 540	20 815	2 301	2 005
Florø .....	3 958	—	—	2 193	—	—	—	—	—	—	—	—	—	—	—	—	—	—	—	—
Måløy <sup>17)</sup> .....	—	—	—	75	—	—	—	—	—	—	—	—	—	2 505	—	—	—	—	—	—
Ålesund <sup>7)</sup> ..	3 470	—	59	20 484	13 210	6 456 240	216 375	29 425	239 460	41 545	6 360	533 165	9 340	97 766	22 459	1 352	8 911	17 820	423	2 136
Molde <sup>20)</sup> .....	52	—	137	2 083	—	—	—	—	—	—	—	—	—	187	—	—	—	—	—	—
Kr.sund N. <sup>8)</sup> ..	718	—	11	3 489	3 304	17 956 155	12 210	500	233 565	—	2 800	249 075	18 614	4 088	4	—	15	7 609	168	—
Trondheim <sup>22)</sup>	—	—	42 540	2 130	34	—	—	—	—	—	—	—	—	2 463	—	—	—	—	2	—
Bodø .....	—	—	—	—	—	805 881	150	—	—	—	—	—	180	—	35	—	295	273	—	—
Svolvær .....	—	—	—	—	—	—	1 716 150	5 420	6 975	7 950	10 050	1 746 545	728	—	1 820	—	—	—	—	—
Tromsø <sup>14)</sup> .....	—	—	—	—	—	600	129 073	14 803	163 723	47 250	36 355	391 204	—	—	—	—	—	—	88	658
Hammerfest <sup>19)</sup>	—	—	—	—	—	—	769 563	77 885	756 920	202 720	26 098	1 833 186	—	—	—	—	—	—	—	—
Vardø .....	—	—	—	—	—	—	1 505 526	—	1 260	60 035	495	1 567 316	—	935	—	—	—	—	—	—
Vadsø <sup>16)</sup> .....	—	—	14	—	—	—	92 925	315	1 260	2 250	90	96 840	—	—	—	—	—	—	—	—
Andre <sup>10)</sup> .....	1 196	—	4 424	—	22	—	—	500	1 000	100	—	1 600	—	1 090	20	50	26	365	—	—
Ialt	49 193	8 828	69 917	<sup>12)</sup> 127 347	43 963	27 560 079	9 963 957	935 495	4 696 910	1 293 427	803 915	17 693 704	51 144	414 235	<sup>4)</sup> 75 896	6 045	36 152	67 724	3 880	6 995
I uken	835	221	3 556	389	1 782	407 156	204 050	49 500	334 780	15 175	38 890	642 395	105	—	2 024	193	1 004	2 348	370	418

Tollsteder	Herdet hvalolje tnr.	Hvalolje tnr.	Selolje tnr.	Sildeolje tnr.	Sild fersk ks.	Sild røkt kg.	Ma-krell saltet tnr.	Ma-krell fersk kg.	Laks fersk kg.	Levende ål kg.	Annen fersk fisk tonn	Hummer kg.	Reker kg.	Fisk saltet kg.	Fisk saltet i tnr.	Sildemel tonn	Fiskemel levermel tonn	Guano tonn	Selskinn kg.	Hermetikkg kg
Oslo <sup>1)</sup> .....	80 483	14 365	5 142	10 563	18 185	42	5	450	32 451	13 831	303	3 740	15 435	500	52	1	4	—	—	33 647
Kr.sand S. ...	—	—	—	—	1 570	—	1 956	737 025	7 396	21 084	165	109 444	699 680	—	—	—	—	—	—	2 353
Egersund ...	—	—	—	1 350	25 301	—	—	31 567	6 519	3 216	89	2 594	315 402	—	—	2 994	—	—	—	17 069
Stavanger <sup>2)</sup> ..	—	—	—	6 394	7 422	—	743	9 325	12 264	47 646	114	230 517	109 557	—	19	7 019	173	—	—	15 901 077
Kopervik <sup>13)</sup> ..	—	—	—	270	497	—	1 748	383	10 250	8	—	—	24 433	—	—	257	—	—	—	23 400
Skudeneshavn...	—	—	—	—	9 571	—	1 095	—	—	16	—	—	—	—	—	—	—	—	—	676
Haugesund <sup>5)</sup>	—	43 889	—	22 083	372 329	—	2 736	5 300	903	17 109	57	5 192	3 107	—	—	13 222	231	—	—	1 344 258
Bergen <sup>6)</sup> .....	—	2 046	5 671	4 571	345 240	278 696	337	10 790	274 497	185 854	6 917	98 265	130 063	91 700	1 149	3 048	776	—	342 915	4 513 219
Florø .....	—	—	—	4 502	19 173	—	—	—	1 479	—	10	2 400	7 829	—	—	1 029	—	—	—	—
Måløy <sup>17)</sup> .....	—	—	—	—	150	3 243	158	—	47 947	2 385	1 143	—	1 728	—	—	1	1 430	—	—	1 038 943
Ålesund <sup>7)</sup> ..	—	9	1 538	4 297	43 293	1 254 926	—	—	9 202	2 918	2 501	30	132 316	1 422 353	—	4 047	963	—	24 490	327 134
Molde <sup>20)</sup> .....	—	—	—	1 682	9 393	—	—	—	1 132	6 374	32	—	240	—	1	511	—	—	—	2 926
Kr.sund N. <sup>8)</sup> ..	—	60	—	685	6 156	—	—	—	31 053	32 720	752	—	85 108	943 900	—	675	105	579	—	713 503
Trondheim <sup>22)</sup>	—	—	—	—	26 603	—	—	2 420	300 689	—	1 582	102	40 674	—	—	1 480	15	—	—	2 662 303
Bodø .....	—	—	—	676	564	—	—	—	—	—	—	—	—	420	—	872	—	—	—	1 144
Svolvær .....	—	—	—	107	—	—	—	—	—	—	5	—	—	2 200	—	495	393	—	—	60
Tromsø <sup>14)</sup> .....	—	—	204	615	—	—	—	—	—	—	4	—	—	2 200	55	2 377	782	—	60 220	—
Hammerfest <sup>19)</sup>	—	—	—	—	—	—	—	1 665	—	—	—	—	—	50 000	—	200	719	—	24 736	—
Vardø .....	—	—	—	—	437	—	—	812	—	394	—	—	—	—	—	—	—	—	—	—
Vadsø <sup>16)</sup> .....	—	—	—	—	10	—	—	17 394	—	78	—	—	—	—	—	—	—	—	8	—
Andre <sup>10)</sup> .....	<sup>9)</sup> 270 395	2 463	—	1 514	31 233	—	105	279 019	13 915	119 047	477	25 101	279 548	—	105	<sup>11)</sup> 2 184	<sup>13)</sup> 409	<sup>18)</sup> 148	—	348 009
Ialt	350 878	62 832	12 555	59 309	917 127	1 536 907	8 883	1 075 896	759 701	462 434	14 647	477 385	1 845 120	2 610 288	1 742	39 383	5 632	1 128	452 361	26 929 721
I uken	8 223	517	430	764	7 421	51 398	495	—	—	7 913	391	20 411	30 282	28 530	8	911	288	—	25 814	982 131

1) 1839 tnr. stearin, 53 tnr. grakse. 1349 tnr. hvaloljefettsyre, 52 tnr. bottlenosetran, 4 tnr. kveiteolje, 49 tnr. pressetran, 1 tønne nordsjøsilid. 2) Herav 1 579 298 kg. finnmarks og 3 941 877 kg. lofots. 3) 73 tnr. ansjos 10 tnr. krydret sild 48 tonn hvalkjøttmel, 19 tonn hvalguano. 4) Herav 8059 tnr. utenlandsk. 5) 394 tnr. sildemelke, 3915 kg. haifinner, 1088 tnr. eddikbehandlet sild, 8 tnr. veterinærtran. 6) 826 tnr. nordsjøsilid, 8500 kg. islandsk klippfisk, 1883 tnr. stearin. 5 tnr. kveitetran. 7) 2 838 tnr. stearin, 1 tn. kveitetran. 8) 192 tnr. pigghåtran. 8229 tnr. industriell tran, 119 tnr. brudgetran, 1979 kg. fiskelever, 5531 kg. sunnmaver, 58 tnr. pressetran, 7350 islandsk klippfisk. 9) Fra Fredrikstad. 10) 6802 tnr. hvaloljefettsyre fra Fredrikstad, 141 302 kg. japansk sardinnel, 73 881 kg. hvalmel og 1 990 kg. hvalbenmel fra Sandnes, 128 177 kg. fersk brisling fra Drøbak og 20 608 kg. do. fra Halden, 48 tnr. stearin og 544 kg. ansjos i dunker fra Moss. 11) Herav 606 tonn fra Sandnes, 1384 hvalmel og 1 990 kg. hvalbenmel fra Sandnes, 128 177 kg. fersk brisling fra Drøbak og 20 608 kg. do. fra Halden, 48 tnr. stearin og 544 kg. ansjos i dunker fra Moss. 12) Herav 606 tonn fra Sandnes, 1384 hvalmel og 1 990 kg. hvalbenmel fra Sandnes, 128 177 kg. fersk brisling fra Drøbak og 20 608 kg. do. fra Halden, 48 tnr. stearin og 544 kg. ansjos i dunker fra Moss. 13) Herav 606 tonn fra Sandnes, 1384 hvalmel og 1 990 kg. hvalbenmel fra Sandnes, 128 177 kg. fersk brisling fra Drøbak og 20 608 kg. do. fra Halden, 48 tnr. stearin og 544 kg. ansjos i dunker fra Moss. 14) Herav 606 tonn fra Sandnes, 1384 hvalmel og 1 990 kg. hvalbenmel fra Sandnes, 128 177 kg. fersk brisling fra Drøbak og 20 608 kg. do. fra Halden, 48 tnr. stearin og 544 kg. ansjos i dunker fra Moss. 15) Herav 606 tonn fra Sandnes, 1384 hvalmel og 1 990 kg. hvalbenmel fra Sandnes, 128 177 kg. fersk brisling fra Drøbak og 20 608 kg. do. fra Halden, 48 tnr. stearin og 544 kg. ansjos i dunker fra Moss. 16) Herav 606 tonn fra Sandnes, 1384 hvalmel og 1 990 kg. hvalbenmel fra Sandnes, 128 177 kg. fersk brisling fra Drøbak og 20 608 kg. do. fra Halden, 48 tnr. stearin og 544 kg. ansjos i dunker fra Moss. 17) 18 tnr. håtran. 18) Herav 8 tonn fra Narvik. 90 fra Harstad. 19) 134 tnr. loddeolje. 20) 1016 kg. hval-sildemelke. 21) 1 239 900 kg. lodde og 23 400 kg. fersk silid til sildoljefabrikk Petsamo. 22) 15 tnr. nordsjøsilid. 23) 7000 stk. krabbe og 20 kg. røkt laks. 24) Fetsild, forfangstsilid og nordsjøsilid. 25) 15 tnr. nordsjøsilid.