

Fiskets Gang

Efterretningsblad for norsk fiskeribedrift, utgitt av Fiskeridirektøren.

Kun hvis kilde oppgis, er ettertrykk fra „Fiskets Gang“ tillatt.

28. årg.	ABONNEMENT kr. 6.00 pr. år tegnes ved alle post- anstalter og på Fiskeridirektørens kontor. Kr. 10.00 utenlands.	Bergen Onsdag 26 mai 1937	ANNONSEPRIS: Pristariff fåes ved henvendelse til Fiskeridirektørens kontor.	Nr. 21
----------	---	------------------------------	---	--------

Oversikt pr 22.5

Torskefisket i Finnmark gav et meget bra fangstutbytte i forløpne uke, men bankfisket, sildfisket i Nordland og småsildfisket forøvrig skuffet. Kystmakrellfisket er forholdsvis bra, men ligger langt tilbake for fjoråret.

Vårtorskfisket i Finnmark var begunstiget av rolig vær og fisket på bankene var meget godt. De store doryskøiter og sjødragere hjembragte herfra fangster på mellom 5000 og 14000 kilo, mens også småsjødragere på grunn av det rolige vær i ganske stor utstrekning kunde fiske på bankene. Ukefangsten blev 7114 tonn, som var 2000 mere enn i foregående uke og likeledes 2000 tonn større fangst enn i tilsvarende uke ifjor. Ca. 250 småbåter forlot fisket så at den samlede fartøismengde nu er 2878 mot 3390 ifjor. Motorbåtantalet øket fra 1645 til 1677. Fiskevekt i henholdsvis Øst- og Vestfinnmark er 240/290, leverholdigheten 1450/1465 og tranprocent 41/38. Pris på velbehandlet fisk er 11 øre, i Kongsfjord, Honningsvåg op til 11½ øre og leverprisen 10/20, almindelig 15 øre literen. Hittil er i Finnmark opfisket 26 520 tonn mot 40 909 ifjor. Der blev fisket bra av hyse i uken, nemlig 1394 tonn og totalkvantummet er 5207, hvorav hengt 4219, saltet 161 tonn og tilvirket 306 tnr. hysetran. Ifjor var der fisket 3639, hengt 2935 tonn. Såvel hyse- som torskfisket foregår hovedsakelig i Østfinnmark, hvor Vardø, Båtsfjord, Berlevåg og Honningsvåg har det største båtbelegg.

Bankfisket i Møredistriktene flev nokså smått. Til Ålesund blev innbragt 101 tonn fisk og skalldyr mot 203 forrige uke og til Kristiansund 50 tonn mot 89. All lange blev saltet, samt 8000 kg. brosmen. 5000 kg. brosmen solgtes til reve-mat, mens den øvrige fisk blev eksportert fersk. Leverutbyttet blev 60 hl. à kr. 22 og fiskets verdi kr. 36 595. — Det engelske marked har i forløpne uke vært bra, mens det tyske har vært flaut.

Fra torskfisket ved Island hjemkom til Ålesund 1 damper med 44 tonn salt torsk, pris 28¼ øre pr. kg., 10 fat tran, pris kr. 140.40 og 3 tnr. rogn, pris kr. 30. Hittil i år er der av linefisket torsk innbragt til Ålesund fra Island, Finnmark og Senja 457 tonn, verdi kr. 120 750, samt 108 fat tran, verdi kr. 14 673 og 134 tnr. rogn, verdi kr. 4020.

HVALKJØTT

kjøpes til dagens høieste pris

Kontant oppgjør omgående

NYGJERDE & CO., Oslo

Vognmandsgaten 24

Telegr adr.: «Møreprodukter»

Telefoner: 25 037 - 16 490

Trålfisket: De fleste av våre større damptrålere befinner sig nu på fiske ved Bjørnøya efter å ha avsluttet vinter-sesongen med fiske på norskysten på Malangen, Senja, Røst-banken, Finnmarken etc. Hittil har disse 8 båter ilandbragt 2776 tonn salt torsk, 66 tonn annen saltfisk, 2540 fat tran og 1485 tnr. rogn. Fangsten har den ganske store verdi av kr. 913 600. Saltfisker er solgt til priser mellom kr. 5.10 og 4.80 pr. vekt.

Nordlandsstorsild: Det ser ut til at dette fiske slutter av nu. I Vega blev i uken optatt og solgt til eksport 1580 hl. for kr. 6 til 8 pr. hl. I Tjøtta blev optatt og solgt til agn 220 hl. til pris kr. 7.

Småsildfisket: I Afjord i Sør-Trøndelag fiskedes ganske bra i uken, nemlig 1900 hl., som solgtes til eksport for kr. 4 à 7.50 pr. hl. I Isfjorden i Romsdal har der vært endel mosse, hvorav blandt annet solgt 4200 skjeppe til hermetikk til Søre Sunnmør à kr. 1.20 pr. skjeppe. Ellers i Møre om-sattes endel småsild til hermetikk for kr. 1 pr. skjeppe. Lig-nende priser opnådde også småsild i Hordaland og Sogn og Fjordane, men fisket var lite.

Nordsjøsildefisket var i forløpne uke ganske bra, men omsetningen var vanskelig på grunn av de lave priser i Tyskland og stor konkurranse i billig Shetlandsild. I ukens løp blev innbragt 2556/2 ks., hvorav 700 blev solgt til guano. Dette var 2 døgn gammel sild, som på grunn av buksvakhet ikke egnet sig for eksport. Prisen til eksport var kr. 4 à 4.10 pr. ½ ks. og til guano kr. 2.25 à 2.60 pr. hl. Totalfangsten hittil i år er nu 30 259/2 ks.

Kystmakrellfisket: Fisket blev ganske bra, men ikke særlig stort. De viktigste fangster blev: Haugesund 213 tonn, hvorav eksport 42, Stavanger 40, hvorav hermetikk 13, Egersund 17.2, eksport 1.5, Flekkefjord 28, eksport 9, Kristian-sand S 69.6, eksport 47, agn 8, Langesund 15, Fredrikstad 55. Ukefangst blev 600 tonn mot 900 tonn i samme uke ifjor. I stor utstrekning blir der nu levert makrell til agn til svenske langefiskere.

Eksporten av de viktigste fiskevarer i uken til 15. mai samt totaleksporten (fjorårets tilsvarende tall i parentes). Klipp-fisk 84 tonn 10 264 (9989), tørrfisk ialt 63 — 11 889 (4996), hvorav rundfisk 34 — 7699 (2414), rotskjær 0 — 124 (78), sei 3 — 3166 (1926), hyse 26 — 606 (383), annen 0 — 294 (185), rogn saltet 2580 tnr. 5614 (5356), dampmedisintran 1086 — 27 667 (26 228), blanktran 1104 — 18 024 (21 524), fersk sild 10 862 kasser 822 076 (812 462), fersk fisk 300 tonn 12 759 (10 024), hummer 18 743 kg. 326 998 (347 723), reker 37 tonn

Osmundsen & Gabrielsen

Reperbane — Mandal

Specialitet: Alleslags kokostaugverk fra det tyndeste *Teinetaug* til de tykkeste *Slepetrosser*

Rapport nr. 17 om torskefisket pr. 22/5 1937.

Distrikt	Ukefangst tonn	Kg. fisk pr.		Ørepreis pr.			Deltagelse		Totalfangst tonn	Anvendelse			D. m. tran hl.	Lever til annen tran hl.	Rogn saltet hl.
		100 stk. fisk sløiet	hl. lever ³⁾	kg. fisk sløiet	l. lever	l. rogn	kjøpe-fartøier	båter		Hengt tonn	Saltet tonn	Iset tonn			
Finnm. { Vinterfisket ¹⁾	—	—	—	—	—	—	—	—	13611	3505	6564	3354	6270	666	1453
Vårfisket	7114	240-290	1450-1465	10-11½	10-20	—	7)10	6)2878	26520	17889	6699	216	7972	305	—
Troms	—	—	—	—	—	—	—	—	10806	1118	9363	325	5134	—	4639
Lofotens ops.d.	—	—	—	—	—	—	—	—	82493	36707	43822	1964	45231	1021	35236
Lofoten forøvrig } Vesterålen }	—	—	—	—	—	—	—	—	10933	2561	7499	873	7251	—	4896
Helgeland—Salten	—	—	—	—	—	—	—	—	867	577	47	243	421	—	187
Nord-Trøndelag	—	—	—	—	—	—	—	—	978	228	485	265	349	66	418
Sør-Trøndelag	—	—	—	—	—	—	—	—	1707	—	309	1398	495	501	116
Møre og Romsdal	—	—	—	—	—	—	—	—	6)2663	—	1111	1110	984	—	531
Sogn og Fjordane	—	—	—	—	—	—	—	—	—	—	—	—	—	—	—
Sønnefor	—	—	—	—	—	—	—	—	—	—	—	—	—	—	—
Tils.	7114	—	—	—	—	—	—	—	150578	62585	75899	9748	74107	2560	47476

Periodisk oversikt over torskefisket.

År	Tonn											Tils.
	Finnmark		Troms	Lofotens ops.d.	Lofoten forøvrig og Vesterålen	Helgeland—Salten	Nord-Trøndelag	Sør-Trøndelag	Møre og Romsdal	Sogn og Fjordane	Sønnefor	
	Vinterf.	Vårf.										
1937 til 22/5	13611	26520	10806	82493	10933	867	978	1707	2663	—	—	150578
1936 - 23/5	14182	40908	7985	52766	7812	396	359	629	1737	350	—	127124
1935 - 25/5	7695	31523	4061	55100	6575	376	175	—	3621	279	—	109405
1934 - 19/5	10445	18638	2968	87100	6201	948	269	361	4101	390	60	131515
1933 - 20/5	6631	25767	2862	80700	7433	1631	1602	1154	3577	270	150	131777
1932 - 21/5	6488	14557	3531	105100	6050	3031	4651	2414	6777	300	200	153099
1931 - 23/5	9573	14174	2903	65100	6126	4741	8122	3687	7104	425	137	122092
1930 - 24/5	10813	13209	3752	127200	6921	3830	3228	2623	17452	660	264	189952
1929 - 25/5	16984	25744	6620	130300	13478	6565	3460	5271	10048	190	132	218792
	1000 stk.											
1937.....	5040	9822	3157	22589	3019	240	290	455	793	—	—	45405
1936.....	5253	15236	2094	13540	2067	129	96	153	506	100	—	39119

År	Anvendelse, t-tal					Finnmark												
	Hengt tonn	Saltet tonn	D. m. tran hl.	Lever til annen tran hl.	Rogn hl.	Hengt tonn	Saltet tonn	Røtskjær tonn	D. m. tran hl.	Lever til annen tran hl.	Ørepreis pr.			Kg. fisk pr. 100 stk. fisk sløiet	Kg. fisk pr. hl. lever	Deltagelse	Antall fiskere	
											Kg. fisk sløiet	L. lever	L. rogn					
1937.....	62585	75899	74107	2560	47476	17 889	6699	717	7972	306	10/11½	10/20	—	240/290	1450-1465	10	2878	12303
1936.....	61080	53064	60668	6576	29189	29 240	9129	2148	14139	790	8/10	5/21	—	230/242	1150-1270	15	3390	14368
1935.....	39426	61002	64240	4385	28960	20 933	9444	1008	13709	200	8/12	8/25	—	238/242	1050-1135	50	3593	16485
1934.....	55840	67441	79679	6428	46640	13 889	4282	520	7496	466	7/11½	10/25	—	245/260	1085-1240	26	3458	14768
1933.....	48535	75703	74174	7411	47432	19 198	6252	188	8951	1228	5/9	5/20	—	247/257	1185-1610	66	3868	16845
1932.....	66168	77560	89134	14693	56023	12 207	1533	748	4895	1634	5/8	7/12	—	231/252	1135-1194	9	2450	9282
1931.....	52213	61176	57254	8603	44877	9249	3618	1245	4475	1036	10/15	7/20	—	255/283	1285-1315	49	3168	13125
1930.....	45430	135058	77507	7913	61845	8668	3305	1065	3290	864	8½/14½	10/23	—	240/245	1470-1520	80	3135	13447
1929.....	78000	134446	87393	10140	68477	16 255	8399	860	6698	1952	8/12½	8/20	—	245/270	1280-1430	73	3060	12913
	1000 stk.					1000 stk.												
1937.....	19596	22307	—	—	—	6626	2481	266	—	—	—	—	—	—	—	—	—	—
1936.....	19775	15236	—	—	—	10 830	3674	—	—	—	—	—	—	—	—	—	—	—

¹⁾ Finnmark vinterfiske, fra 1/10 36—31/3 37. ²⁾ Dessuten 409 hl. hysetran og 364 hl. andre transorter. ³⁾ 100 liter lever gav i Østfinnmark 41, Vestfinnmark 38 liter dampmedicintran. ⁴⁾ Dessuten 14 895 hl. rogn iset og til hermetikk. ⁵⁾ 395 tonn til hermetikk. ⁶⁾ Hvorav 1677 motorbåter, derav Kiberg 55, Vardø 413, Båtsfjord 230, Berlevåg 256, Mehamn 47, Honningsvåg 85, Kjøllefjord 105, Hammerfest 45, Hasvik 61; 12 303 mann. ⁷⁾ Dessuten 304 landkjøpere.

Forts. fra side 281.

590 (788), hermetikk 269 — 14 038 (12 592), sildemel 498 — 9578 (33 172), fiskemel guano m. v. 153 — 2461 (5850).

Verdien av fiskeeksporten i april (fjoråret i parantes i 1000 kroner): Sild og fisk 5986 (4484), hermetikk 3478 (2353), dyriske førstoffer 372 (1383), sel- og kobbeskinn, ben m. v. 206 (130), fete oljer, dyriske 1790 (1940). Ialt 11 332 (10 290). Dertil kommer fett m. v. 2884 (1581).

Den samlede verdi januar—april utgjør: Sild og fisk 37 629 (28 732), hermetikk 13 099 (9737) dyriske førstoffer 1995 (5815), sel- og kobbeskinn, ben m. v. 815 (529), fete oljer, dyriske 3732 (7589), ialt 59 272 (52 402). Dertil kommer fett m. v. 12 118 (7255).

Brødr. Nielsen's Merkelappfabrikk

Lars Hilles gt 17 BERGEN Telefon 12 540
Spesialfabrikk for merkelapper
Leverandør til Postverket

OLAF KNUDSEN A/s - BERGEN

(Aktiekapital kr. 20 000.—)

Kommissionsforretning i fiskeprodukter

Omsetter tørrfisk, rogn, sild, tran, haakjerringtran, selolje, hvalolje, sildolje, iset torsk, tomfat, levermel etc.

Telegr. adr.: „Tranknudsen“ — Rikstelefon 12 348

Bankfisket.

Fiskemeldinger.

Nordland. — Værøy og Røst: I uken 8. til 15. mai er opfisket 35 450 kg. fisk., hvorav 3600 kg. kveite à 60—80 øre, 10 000 kg. lange à 13 øre, 14 000 kg. brosme à 10 øre, 6000 kg. torsk à 12 øre, 1600 kg. hyse à 8—10 øre, 250 kg. skate à 10 øre. Verdi kr. 5835. Der deltok 24 motorbåter.

Møre og Romsdal. — Ålesund: I uken 18. til 22. mai er opfisket 100 550 kg. fisk og skaldyr, hvorav 4500 kg. kveite à kr. 1.30, 12 000 kg. lange à 16 øre, 13 000 kg. brosme à 9 øre, 19 000 kg. torsk à 16 øre, 17 000 kg. hyse à 48 øre, 9000 kg. sei à 20 øre, 4500 kg. skate à 25 øre, 5250 kg. hå à 14 øre pr. stk., 2000 kg. lyr à 20 øre, 1500 kg. annen fisk à 40 øre, 5500 kg. reker à 60 øre, 2000 kg. hummer à kr. 2.30, 300 kg. laks à kr. 3.20. Leverparti 60 hl. à kr. 22 og 157 liter kveitelever à 90 øre. Samlet verdi kr. 36 836. Der deltok 1 dampskib og 15 motorbåter. — Kristiansund: I uken 8. til 15. mai er opfisket 89 100 kg. fisk og skaldyr, hvorav 7800 kg. kveite à kr. 1.20, 400 kg. lomre à 60 øre, 16 200 kg. lange à 16 øre, 42 000 kg. brosme à 9 øre, 3200 kg. torsk à 14 øre, 1100 kg. hyse à 30 øre, 300 kg. sei à 20 øre, 2100 kg. skate à 20 øre, 500 kg. uer à 25 øre, 8200 kg. hå à 15 øre, 1700 kg. annen fisk à 12 øre, 2800 kg. reker à 70 øre, 100 kg. hummer à kr. 1.70. Leverkvantum 81 hl. à kr. 20. Verdi kr. 23 079, — 15/5—22/5 er opfisket 49 910 kg. fisk og skaldyr, hvorav 1730 kg. kveite à kr. 1.20, 200 kg. lomre à 16 øre, 19 000 kg. brosme à 9 øre, 4000 kg. hå à 15 øre, 1200 kg. annen fisk à 15 øre, 3480 kg. reker à 60 øre, 50 kg. hummer à kr. 1.60. Leverkvantum 42 hl. à kr. 20 og 42 kg. kveitelever à kr. 1. Verdi kr. 11 420. — Søre Sunnmøre: I uken 16. til 22. mai er opfisket 2709 kg. fisk og hummer, hvorav 600 kg. lange à 16 øre, 300 kg. brosme à 10 øre og 1809 kg. hummer à kr. 2.25. Verdi kr. 4196. Der deltok 14 motorbåter.

Rogaland. — Egersund: I uken 10. til 15. mai er opfisket 17 750 kg. fisk og skaldyr, hvorav 1600 kg. torsk à 17 øre, 1800 kg. hyse à 30 øre, 5400 kg. sei à 12 øre, 100 kg. skate à 15 øre, 1700 kg. annen fisk à 20 øre, 6200 kg. reker

Kristiansands Fiskegarnsfabrik

ALT I GARN OG NOT

Kun aller beste kvaliteter

Forsøk vår **egyptiske bomull** og De blir forbauset over styrken

Telefon 2137 — Telegramadresse: „Omfar“

à 70 øre, 950 kg. hummer à kr. 3.45 og 200 stk. horngjel à 10 øre. Verdi kr. 9453. — Kvitsøy: I uken 10. til 15. mai er opfisket 212 kg. sei à 40 øre og 1203 kg. hummer à 3.30, verdi

Torskelifisket.

Finnmark vårfiske. — Tirsdag 18/5: Vardø fem doryskøiter Banken 5500—8000—7600, storsjødragere 3000—5000—3650, småsjødragere 1800—3000—2100, Havningsberg storsjødrager Østbanken 5000, Båtsfjord storsjødragere Banken tohaling 6000—8000—6700, småsjødragere 3500—5000—4200, Kjelvik motorbåter 260—500—375. — Onsdag 19/5: Kiberg linerobåter 80—1000—510, meget hyse motorer 200—1070—580, Banken 1300—2500—2000, Vardø fem doryskøiter Banken 5000—8000—6250, storsjødragere 1500—4000—3300, småsjødragere 1800—3000—2200, motorbåter Bakken 700—1200—950, robåter 200—450—330, Syltefjord småsjødragere Banken 1500, Båtsfjord storsjødragere Banken tohaling 4000—8000—5500, småsjødragere 1500—3500—2600, Bakken 1000—1500—1200, Kongsfjord femdoryskøiter Nordøstbanken 8000—9000, storsjødragere Nordvestbanken 2000, Berlevåg storsjødragere Banken 4000—8000—6550, småsjødragere 4000—6000—5300, Bakken 1000—2500—1700, motorbåter 200—2000—1140, Gamvik småsjødragere motorer 550, jukserobåter 150, Mehamn småsjødragere Bakken 400—1500—800, juksebåter 250, Kjøllefjord sjødrager Bakken 1500, Kjelvik linerobåter 300, motorbåter 400—700—650, jukse 300, Honningsvåg storsjødragere Banken 6000—12 000—8000, småsjødragere 5000—6000—5500, Kamøyvær småsjødragere 300, Skarsvåg juksemotorer 250, Gjesvær småsjødragere 1100, juksebåter 400—550—450, Sandviksvær småsjødragere 500—1000, juksebåter 300. — Torsdag 20/5: Kiberg linerobåter 150—740—370, motorer Banken 600—2400—1480, Vardø femdoryskøiter Banken 3000—7000—4700, storsjødragere 1500—4800—3500, småsjødragere 1200—3000—2100, motorbåter Bakken 700—1200—900, Havningsberg motorer Banken 1250—1400, Båtsfjord storsjødragere tohaling 3000—5000—4000, småsjødragere enhaling 2500—4000—3000, Bakken 1000—1400—1100, Kongsfjord storsjødragere Nordbanken 6000—7000—6400, småsjødragere 1600—1700, tredoryskøite 5000, tredjepart hyse, Berlevåg storsjødragere Banken 5000—10 000—7000, småsjødragere 3500—6000—4800, Bakken 1200—2000—1500, motorbåter 1000—1800—1400, Gamvik småsjødragere Banken 5000, motorbåt Bakken 1200, jukserobåter 80—450—200, Mehamn 120—800—300, linesmåsjødragere Banken 4000—8000—5600, meget hyse, Bakken 800—1850—900, Skjøtningsberg jukserobåter 200—600—400, Kjøllefjord linestorsjødragere Bakken tohaling 9000—12 000—10 000, meget hyse, Sværholt robåter 200, jukserobåter 200, Kjelvik linesmåsjødragere Banken 5000, motorbåter 350—500—330, robåter 150—450—260, jukserobåter 60—180—115, Helnes 100, Honningsvåg linestorsjødragere Banken 5000—11 000—8100, småsjødragere 4000—9000—6200, Nordvågen storsjødragere 7000, småsjødragere 2500—4000—3400, motorbåter 600—800, Kamøyvær småsjødragere Banken 4000—10 000—6800, Skarsvåg jukserobåter 70—350—170, Gjesvær 100—400—200, linesmåsjødragere 800, Måsøy juksemotorbåter 300—500, robåter 150—270, Havøysund 240—370—340, linesjødragere 650, Sandviksvær line-

Når De skal male, forlang:**Norsk Gjersøe Zinkhvitt**

Fremstilles av det beste råstoff som kan skaffes, på grunnlag av 35 års erfaring.

Norsk Gjersøe Zinkhvitt

Den gode norske kvalitetsvare
Lett å arbeide med. Drøi i bruk. Rimelig pris.

**DEN NORSKE ZINKHVIDTFABRIK
MARIUS GJERSØE
OSLO**

småsjødragere 400—500, motorbåter 400, juksebåter 180—420—300, Svartvik 200, Hammerfest linesmåsjødragere Sørøyhavet 2000—4000—3000. — **Fredag 21/5:** Kiberg linerobåter 200—560—360, motorer 480—2020—970, finskekysten 1000—1800—1720, Vardø femdoryskøiter Banken 6000—10 000—7400, firedoryskøiter 3000—4000—3300, storsjødragere 1500—4000—2590, småsjødragere 1200—2000—1700, motorbåter Bakken 700—1200—910, robåter 150—400—290, Havningsberg line-motorer Banken 500—1600—650, Syltefjord småsjødragere Nordbanken 4500, meget hyse, småmotorer Bakken 400, Båtsfjord storsjødragere Banken tohaling 4000—5000—4500, småsjødragere enhaling 1500—3000—2000, Bakken 800—1500—1100, Berlevåg småsjødragere Banken 3000—5500—4250, Bakken 1100—2500—1700, motorbåter 800—1300—1060, Gamvik linemotorer 250—900—700, juksebåter 150, Mehamn storsjødragere Banken 8800, småsjødragere 4000—7500—5800, meget hyse, Bakken 550—1000—700 Skjøtningsberg linerobåter 250, Kjølvik motorbåter 150—400—260, Honningsvåg storsjødragere Banken 8000—17 000—12 000, småsjødragere 6000, Breivikbotn juksebåt 350. — **Mandag 24/5:** Kiberg linerobåter 140—560—410, motorer 510—2070—990, Vardø femdoryskøiter Banken 5500—7000—6500, storsjødragere 2000—3000—2400, småsjødragere 1500—2000—1700, Havningsberg motorer 500—750, Båtsfjord småsjødragere Banken 2000—3000—2400, Berlevåg storsjødragere 3500—7500—4200, stormhindret Finkongkjeila motorer 300—2500—1400, båter 250, Mehamn småsjødragere Banken 3700—7000—5300, Bakken 1200, Kjøllefjord stor- og småsjødragere Banken 3000—7700—5000, Honningsvåg storsjødragere Banken 6000—10 000—8200, småsjødragere 3000—8000—5300.

Opfisket vårfiske Finnmark: 26 520 060 kg torsk, hvorav hengt rundfisk 17 888 560, saltet klippfisk 6 698 700, iset 216 100, rotskjær 716 700, leverkvantum 306 hl., dampmedisintran 6872 tnr., hysekvantum 5 206 770 kg., hvorav hengt 4 219 070, iset 827 200, saltet 160 500, hysedamptran 302 tnr., båtantal 2878, hvorav 1677 motorbåter, derav Kiberg 55, Vardø 413, Båtsfjord 230, Berlevåg 256, Mehamn 47, Kjøllefjord 105, Honningsvåg 85, Hammerfest 45, Hasvik 61 og resten spredt. 12 303 mann, 304 landkjøpere, 10 kjøpefartøier alle i Vardø. Fiskepris torsk: Nesseby, Båtsfjord, Hasvik 10—11 øre, Kongsfjord, Honningsvåg 11—11½ øre, forøvrig velbehandlet 11. Leverpris 10—20 øre, almindeligst 15, hysepris 5—12 øre, hyseliver 7—10 øre. Leverholdighet Østfinnmark 1450, Vestfinnmark 1465. Fiskevekt Østfinnmark 240, Vestfinnmark 290. Tranprocent Østfinnmark 41, Vestfinnmark 38

Det norske fiske ved Island.

Alesund: I uken 17. til 22. mai er innkommet 1 fartøi fra Island med 44 tonn torsk à 28½ øre pr. kg., 10 fat tran à kr. 140.40 og 3 tnr. rogn à kr. 30. Verdi kr. 13 924.

En modernisering

av oljehuset i
Deres sildolje-
fabrikk vil løn-
ne sig — — — !

TITAN ROTOJECTOR

◆ selvrensende centrifuge ◆

gir sikrere sepa-
rering, større olje-
utbytte, renere olje,
større fortjeneste.

Henvend Dem til

A.S. MYRENS VERKSTED

OSLO
Postboks 4200

Telefon
71 820

Storsildfisket i Nordland.

Nordland: — Vega 22/5: I uken opfisket 1580 hl. Alt til eksport. Pris 6—8 kr. hl. Fisket antagelig slutt. — **Tjøtta:** I uken optatt 220 hl. Alt agn. Pris 7 kr.. Ingen bruk tilstede.

Fetsild- og småsildfisket.

Sør-Trøndelag: — **Afjord 22/5:** Satt 3 notsteng. Der er opfisket 1900 hl. småsild, som alt er iset. Pris 4—7.50. I alt er hittil i år innen distriktet opfisket 2050 hl. Derav iset 1900 hl., saltet handelsvare 150 hl.

Tilført til hermetikkfabrikkene i uken 15. til 22. mai:

Haugesund: Tilført fra Hordaland 1837 skj. småsild à kr. 1. **Søre Sunnmøre:** Tilført fra Fjordane og Møre 4200 skj. mossa à kr. 1.20.

Kristiansund: Tilført fra Møre og Romsdal 2097 skj. småsild à kr. 1.

Brislingfisket.

Stavanger: I uken til 15. mai er fisket 555 skj. i Ryfylkefjordene. Anvendt til agn. Pris 50 øre pr. skj. I uken til 22. mai opfisket 400 skj. i Ryfylkefjordene til agn og hjemme-forbruk. Pris 50 øre pr. skj.

Førfangstsild, nordsjøsild, småsild.

Stavanger: I uken til 18. mai er tilført 235 hl. førfangstsild fisket i Ryfylkefjordene, pris kr. 14. Kvaliteten ikke god nok til salting. I uken til 22. mai er tilført 220 hl. likeledes i Ryfylkefjordene, hvorav saltet 100 hl., pris kr. 13.

Fjell: På strekningen Hitsøy—Solsvik er pr. 22. mai optatt 405 hl., pris kr. 9—10. Alt iset. Fangsten er tatt med kastenot.

Håbrandfisket.

Ålesund: I uken 17. til 22. mai er tilført 5000 kg. håbrand à 28 øre. — Bergen: Tilført i tiden 11. til 15. mai 42 113 kg. håbrand à 27.7 øre pr. kg. Verdi kr. 11 665.

Tilførsel av hvalkjøtt og spekk.

Ålesund: I uken 17. til 22. mai er tilført 2500 kg. hvalkjøtt à 43 øre og 1200 kg. spekk à 13 øre. Verdi kr. 1243.

Sellangsten.

Ifølge selfangernes innklaringsoppgaver (omfattende 24 turer), innkommet til direktoratet pr. 22. mai, er der i sesongen hjemført følgende mengder (oppgave pr. 16. mai 1936 omfattende 19 turer står i parentes): Grønlandssel, ialt 22 851 stk. (19 190), hvorav ungsel 20 677 (18 602), gammelsel 2174 (588), storkobbe 6 (3), hvalross 10 (0), isbjørn, levende 0 (2), døde 9 (6), klappmyss, ialt 15 448 (20 995), hvorav ungdyr 12 184 (15 127), voksne 3264 (5868), spekk 573 tonn, (706).

Håkjerringfisket.

Gjennom tollvesenet er pr. 22. mai mottatt innklaringsoppgaver for 4 fartøier som har drevet håkjerringfiske på feltene ved Svalbard og Bjørnøya. Den samlede fangst er opgitt til 147 tonn håkjerringtran til en innklaringsverdi av ca. kr. 65 000 (fatenes verdi ikke medregnet). Den største fangst utgjorde 45 tonn, den minste 33. Det meste av fangsten er levert i Tromsø, resten i Ålesund. Alle fartøiene hører hjemme i Ålesund.

Kystmakrellfisket med norske båter.

Sted	Opfisket i uken til ²² / ₅	Pris pr. kg. øre	Total kg.
	kg.		
Halden	150	30	150
Fredrikstad	1) 57 500	30 - 80	57 500
Moss	1 500	50	1 500
Vasser	2 300	60	2 300
Stavern	1) 108 400	50 - 25	108 400
Langesund	15 450	45	15 450
Skåtøy	—	—	15 250
Risør	—	—	1 000
Arendal	—	—	4 300
Grimstad	3 070	45	3 750
Lillesand	920	60	1 240
Kristiansand	69 580	20 - 70	107 150
Mandal	2 580	45	6 240
Farsund	2 400	30	15 200
Flekkefjord	28 000	23	73 000
Aana-Sira	700	20	3 300
Kirkehavn	1) 19 180	65 - 19	22 810
Egersund	17 200	22	61 500
Stavanger	1) 56 000	10 - 60	62 500
Karmøy	—	—	3 900
Haugesund	213 150	20	533 190
Bergen	7 800	40	137 550
Tils.	605 880	—	1 237 180
Mot i 1936	900 500	—	1 771 330

Av fangsten er 1 200 540 kg. fisket med garn og 36 640 kg. med not. Der er solgt fersk 1 030 580 kg. og iset for eksport 193 600 kg. til hermetikk 13 000 kg.. Verdi ca. kr. 429 530.—

Av pir er tilført Stavanger 1 600 kg., Oslo 2 000 kg.

Dessuten er tilført av svenske båter 5 000 kg. til Stavern, 17 060 kg. til Kristiansand, 1 900 kg. til Flekkefjord og 4 200 kg. til Farsund, ialt 28 160 kg.

1) 2 uker.

Norddeutsche Salinen Vereinigung G. m. b. H.

Berlin S. W. 11

Til Matjesbehandling av sild

og til

Hermetikk

bør benyttes

LÜNEBURGERSALT

Tysk Siedesalt

Fåes hos grossister og forhandlere i:

Ålesund	Kristiansand S.	Tromsø
Bergen	Kristiansund N.	Trondheim
Bodø	Oslo	m. fl.
Haugesund	Stavanger	

Dagsfangster under Nordsjøsildefisket: (halvkasser).

Dato	Espevær	Fedje	Bergen	Ålesund	Egersund	Total	Antall fartøier	Pris pr. ¹ / ₂ ks.
19/5	230	220	—	—	—	450	9	4.—
20/5	585	—	—	—	—	585	6	4.25
21/5	1 368	300	—	—	—	1 668	21	4.10
22/5	286	—	—	—	—	286	6	1)
I uken...	2 469	520	—	—	—	2 989	42	1)
Tidligere	7 762	17 405	1 377	759	400	27 703	—	—
Total....	10 231	17 925	1 377	759	400	30 692	—	—

1) Silden solgtes til guano for kr. 2.25 à 2.60 pr. hl. I ukens løp er solgt 700/2 ks. til guano.

Produksjonen av salt-torsk:

Trålfangstene:

Trålerne fisker nu for det meste ved Bjørnøya efter å ha avsluttet vintersesongen på bankene under norskekysten. De 8 damptrålere har hittil ifølge innsendte oppgaver ilandbragt følgende:

Annen saltfisk 65 691 kg.	} til verdi kr. 700 016
Saltet torsk 2 775 575 kg.	
Tran 2540 fat	» 169 815
Rogn 1485 tnr.	» 43 776

Total verdi kr. 913 607

MONOPOL'S KOBBERSTOFF

leveres i grønne bokser.
Pass på at De får den rette vare!

Linefangster:

Fra Island 8 dampere med:	
Saltet torsk 272 085 kg.	til verdi kr. 74 013
Tran 74 fat.	» 10 389
Rogn 134 tønner	» 4 020
Fra Senja 13 fartøier med:	
Saltet torsk 66 312 kg.	» 17 727
Fra Finnmark 3 båter med:	
Saltet torsk 118 790 kg.	» 29 010
Tran 34 fat.	» 4 284
Tils.: Salt torsk: 457 187 kg.	
Tran: 108 fat	} til verdi kr. 139.444
Rogn: 134 tnr.	

Meldinger om utlandets fiske, eksport m. v.

Det nederlandske sildefiske 1937.

I følge meddelelse fra legasjonen i Haag er ifølge nederlandske bestemmelser antallet av fartøier som har tillatelse til å delta i sildefisket i 1937 fastsatt til 267, fordelt på Scheveningen (117), Katwijk og Ymuiden (87) samt Vlaardingen og Maassluis (63).

Disse fartøier kan gå ut i følgende orden: 71 fartøier den 10. mai, 68 den 3. juni, 70 den 19. juni og 58 den 10. juli.

Drivgarnsfartøiene deles i tre grupper:

A) motorloggere som ikke måler mere enn 28 meter og som har maskinkraft under 125 hk.

B) motorloggere som måler over 28 meter og som har maskinkraft under 125 hk.

C) dampskib og alle motorloggere eller motorbåter med maskinkraft over 125 hk.

For disse tre grupper er fastsatt detaljerte bestemmelser, forskjellige for hver gruppe og for hver fangstperiode, angående garnenes størrelse m. v.

Palestinas fiskerier.

Inntil nu har der ikke vært gjort stort for å fremme fiskeriene i Palestina. Fiskeriene danner den viktigste kilde for næringsmidler næst etter akkerbruk. Den økonomisk betydning av denne industri illustreres ved den kjensgjerning at Palestinas totale fiskeimport i 1935 er verdsatt til L. P. 173 000. Der har stadig vært gjort forsøk med å gjøre fisket mere moderne, men man har ikke hatt hell med sig. De vesentligste innvendinger har alltid vært mangel på kapital, utilstrekkelig fagkunnskap, og sist men ikke minst liten hjelp fra staten. Det er nødvendig for å fremme det lokale fiske at de nødvendige havner og landingsplasser blir skaffet tilveie for fisketartøiene og for fangstens ilandbringelse. En annen betingelse for utviklingen av fisket er å bekjentgjøre fiskegrunner, fiskens vandringer etc. Det er hovedsakelig i denne hensikt at tråleren »Bikura« som har vært oplagt i de siste par år — nu er utrustet med moderne mekaniske fiskeredskaper og dradd ut på en seks måneders forsøks ekspedisjon. Som et resultat av disse undersøkelser kan fiskerne muligvis motta verdifulle data. Et systematisk biologisk

studium av fiskens levested etc. i det østlige Middelhav, må nødvendigvis gjøres for å tilveiebringe et omfattende kart over de lokale fiskegrunner.

Klippfisk- og tørrfiskmarkedet.

Markedsmeldinger

Genoa 18/5: Siden generalkonsulatets siste rapport har ingen tilførsel av tørrfisk funnet sted. Av klippfisk og saltfisk er ankommet til Genoa: Fra Island med S/S »Edda« 895 tonn og med S/S »Varøy« 653 tonn, tilsammen 1548 tonn. — Det i forrige rapport nevnte parti saltfisk med D/S »Røyksund« var på 475 tonn. — Beholdningene av tørrfisk skal fremdeles være nokså store og forbruket temmelig minimalt; der skal være nogen efterspørsel etter de finere merker. Forbruket av klipp- og saltfisk er livlig. — Der er ingen forandring å notere med henhold til prisene siden siste rapport.

Lissabon 20/5: Import Lissabon fra 16/4 til 15/5 900 tonn norsk. Beholdninger ubetydelige. Priser: norsk 228/264, portugisisk 197/280.

Messina: I april tilførtes 72 tonn tørrfisk, ingen klippfisk. Kurante priser (Lit. pr. 100 kg.): Tørrfisk, Finnmarken 460, do., hollender, italiener 540. Klippfisk 247.

Eksportører! Grunnet forskjellige forespørsler undlater vi ikke å opplyse, at vi ikke arbeider med agenter i Norge og derfor er frittstillet og mottar: **Kveite, Flyndre, Hyse, Laks, Aal, Pigghå, Vinger, Reker** etc. i kommisjon til dagens høyeste priser.

GADE & CO. - Billingsgate, London - Tel. adr.: Gade, London

Ferskfiskmarkedet.

London 20/5: Ingen flyndre. 191 kasser kveite, 6/—10/—, 32 kasser hyse 3/—4/.

London 21/5. Ingen flyndre, 108 kasser kveite, pris 8/—12/, 10 kasser hyse 3/—4/.

Hull 25/5: »Barodd« 255 kasser makrell 11/—, 10/—.

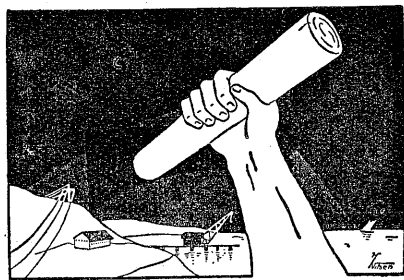
Grimsbj 20/5: 60 snes grønlandskveite, middelpriis 8/6.

Newcastle 21/5. — Priser: Hyse 3/6—4/6, flyndre, stor 7/, middels 8/, kveite, middels 9/—10/, små 6/—8/, hodeløs 10/—12/, laks 24/6—28/, ørret 10/6—14, middels reker 5/, forfangstild igår 10/—12/, idag 7/, delvis usolgt.

Newcastle 22/5. — Fersk fisk. Fra Norge ankom i denne uken til Storbritannia, over Tyne Commission Quay, ialt ca. 2900 kasser fersk fisk. Herav var ca. 1100 kasser for det lokale marked (Newcastle-on-Tyne/North Shields), mens resten var destinert av de norske avskibere direkte til diverse innlandsbyer.

North Shields og Newcastle.

Ukekvantum (kasser)	Fiskesort	Priser	
		Første ukehalvdel	Annen ukehalvdel
91	Hyse	3/9 til 4/6	3/6 til 4/6
6	Flyndre, stor	—	7/—
	middels	—	8/—
561	Kveite, middels	10/— " 12/—	9/— " 10/—
	små	7/— " 9/—	6/— " 8/—
	Stor u. hode	10/— " 13/—	10/— " 12/—
5	Laks	—	24/6 " 28/—
16	Ørret	—	10/6 " 14/—
436	Reker, middels	3/6 " 4/—	5/—
1 115			



NOGET SOM HOLDER

Kreosotimpregnering gir effektiv beskyttelse mot pelemark og råte. Våre kreosotimpregnerte furumaterialer står usvekket i årtier både mot angrep av pelemark og råte. Vår omhyggelige og fagmessige behandling sikrer den gode kvaliteten.

Skriv efter nærmere oplysninger når De skal bygge eller reparere.

Norsk Impregneringskompani A.s
LARVIK

— Tirsdag og onsdag fikk man en føling av det livligere fiskemarked som branchens folk hadde håpet på for tiden umiddelbart over pinsen, men etterhvert som der blev rikligere tilførsler av fisk kunde der merkes lett vikende priser. — Der er fremdeles så knapt om utsøkt norsk hyse (mørevare) at denne for det meste importeres hertil i fast regning. Den første norske flyndre, efter fredningstidens utløp, kom hertil i annen halvdel av denne uke og blev bra betalt, som forutsatt, skjønt fiskemarkedet i sin almindelighet allerede var noget svakere enn i begynnelsen av uken. Det er tenkelig at prisen for prima norsk flyndre vil holde sig oppe selv ved noget større tilførsler som kan ventes herefter. Av norsk kveite blev tilført noget mere enn i de foregående uker, så denne vare blev dradd litt med av den svakere tendens på fiskemarkedet i sin helhet mot slutten av uken. For kveitesalget skulde det virke heldig om det nu satte inn med regulære tilførsler av prima norsk flyndre, da kveiten lettest kan selges i kombinasjon med kvalitetsflyndre. Av norsk laks og ørret har der vært så små kvanta i dette marked hittil at prisene har holdt sig temmelig høie og der er lagt mindre vekt på sorteringen efter størrelse, så de foran angitte noteringer omfatter alle størrelser som har vært fremme. Særlig for laksens vedkommende må der ventes en rask tilbakegang i prisene etterhvert som der kommer større kvanta i markedet. Tilførslene av norske reker avtok så sterkt i annen ukehalvdel at prisen da gikk noget op og festnet sig på 5/— for middelstørrelsen. — Fersk sild: Uketilførslen fra Norge andro til ca. 2200 halvkasser forfangstsild. Tirsdag solgtes 773 halvkasser og torsdag 439 halvkasser forfangstsild til en pris av 10/— til 12/—. Fredag var her plutselig kommet stort tilbud i skotsk sild til meget lave priser, så det blev meget vanskelig å selge den norske vare. Blandt de ca. 1000 halvkasser forfangstsild i fredagsmarkedet var endel av mindre god kvalitet som måtte selges til hvilkensomhelst pris, men selv for utsøkt vare blev ikke betalt mere enn 7/— pr. halvkasse. — Dermed har vel forretningen i norsk fersk sild på England fått nådestøtet i denne sesong. Bare særlig ugunstige omstendigheter i Skottland kan bringe en slik reduksjon i sildefisket der i tiden fremover at der på en og annen dag kunde by sig brukbart marked for norsk sild i England. Slike eventuelle forskyvninger i det skotske fiske vil antagelig bli så kortvarige at det vil bli altfor hazardiøst å disponere norsk sild for England.

Hamburg Altona. — Fersk fisk. Det forente auksjonsfirma, Køser, Platzmann & Co. G. m. b. H., omsatte i uken 15/5—22/5 fersk fisk fra Norge. Høieste og laveste priser i plennig pr. pund, blev følgende:

Fiskesort	Leo, Kg. Ring 18/5		Iris 21/5	
	⌘	Pris	⌘	Pris
<i>Hyse</i> , stor (2 pund og derover)	4 000	3/21	1 000	15/23
middels (1 til 2 pund)	—	17/24	—	15/28
små (3/4 til 1 pd.)	—	20/30	—	10/30
mindre (und. 3/4 pund)				
<i>Kveite</i> , stor (over 40 pd. u. h.)	850	—	900	40/67
mid. (10 til 20 p.)	—	51/68	—	68/79
småmid. (5 til 10 pund)	—	33/50	—	30/50
små (under 5 pd.)	—	20/32	—	—
<i>Pigghå</i>	21 200	8/15 1/2	6 000	8/10
<i>Buklapper</i>	4 400	23/24	4 150	27 1/2
<i>Buklapper</i> , flådde	4 100	33	1 540	36
<i>Håbrand</i> , over 40 kg. . .	1 500	20/25	—	—
under 40 kg.	—	10/18	—	—
<i>Fleksteinbit</i> , stor 3 kg. og derover	2 400	19/21 1/2	5 850	20/24
små	—	13/16 1/2	—	10/17 1/2
	38 450	—	19 440	—

— I den forløpne uke var ferskfiskmarkedet preget av det sjeldne varme vær. Store partier av tyskfanget trålervare måtte som uselgelig avgies til fiskemellfabrikkene. Samtidig var der rike tilførsler av tyskfanget småflyndre som også blev omsatt til meget lave priser. Hvad angår andre levnedsmidler er det særlig de friske grønnsaker som bevirker at konsumet av fisk går tilbake. Auksjonskjøperne er derfor meget tilbakeholden og så sant solen skinner om morgenen så våges der ikke for store bud. I betraktning av disse forhold, er det klart at de norske fiskevarer ikke kunde komme i bedre priser. Stillingen blir nu som så ofte før at branchefolk næsten ikke vet hvad den næste dag vil bringe. Grunnet de foreskrevne maksimumspriser kan ikke eventuelle tap på en auksjonsdag tjenes inn under et knapt marked, så dette bevirker at forsiktigheten hos auksjonskjøperne er ennu større enn tidligere. Disse beklagelige fakta må de norske

NORIS KORK

består av 100 % ren kork og gir derfor den beste isolasjon. Benyttet ved Brønnøysund Kjølalager, Stavanger Kommunale Kjølleanlegg, Kristiansand Kjølalager, Trondheims Losseanlegg & Kjølleanlegg A.s, Bergens Kjølalager. Fabrikkeres av

NORRØNA ISOLASJONSFABRIKKER
Oslo — Fabrikker — Moss

eksportører også ha for øie ved forsatte skibninger. For tiden er der liten efterspørsel i middels kveite, bukklapper og filét, videre storfallen steinbit. Men ved en ennu sterkere varme vil vel neppe de nuværende priser kunne opprettholdes. Markedet må derfor avgjort betraktes meget flaut. — Der er for tiden interesse for import av fersk laks. Der skal være antydning retningspriser for den tyske interesse på kr. 2.50 pr. kg. cif. Hamburg. Norske noteringer ligger i øeblikket i henhold til verdensmarkedsprisen på kr. 4.50 til kr. 5.50 pr. kg. cif. Muligheten for å komme til forretning er derfor idag ikke tilstede. Videre må de norske eksportører være oppmerksom på at der avkreves den tyske importør en proformafaktura for at betalingstillatelse kan opnåes. Grunnet de store avstander vil denne bestemmelse også virke uheldig på handelen med laks til det tyske marked. — Der er likeledes på tysk side interesse for import av levende ål fra Norge. Der arbeides nu med å undersøke muligheten for å komme til forretninger. — Fersk sild. En del av konserveindustrien har oppusning for tiden og av den grunn har den ikke vært i stand til å ta imot den sild som tilførtes markedet hurtig nok. Der kom fra Norge så vel forfangst- som nordsjø-sild. Der klages over kvaliteten av nordsjøsilden, mens man er vel tilfreds med forfangstsilden. Ialt tilførtes 13 500 kasser. Forfangstsilden kostet M. 6 til 7 pr. 50 kg., nordsjøsilden M. 4. Såkalt senfanget storsild betegnedes som god, M. 7. Småsild 1300 kasser tilførtes M. 3.50 til 7 pr. 50 kg. blev betalt alt etter kvalitet. Dansk sild med bra fettgehalt i størrelse 10 stk. pr. kg. fant en meget god avsetning til M. 9 til 11, dansk småsild M. 6 til 7. Sildefisket ved Lerwick bra fangster, mindre bra kvalitet, silden faller for mager for å kunne røkes, prisene M. 9 senere 7 pr. 50 kg.

Hamburg — Altona 25/5: »Kong Dag« og »Kong Halfdan« 1100 pund hyse, stor 12—22 pfening pundet, middels 15—27, små 20—30. 1200 kveite, stor middels 50—59, middels 69—86, småmiddels 43—69, små 30—36. 60 pigghå 29½. 1480 bukklapper 27½—27¾. 6100 steinbit, stor 10—16½, små 6½—13½. 76 breiflabb 22½—26. 250 lomre, stor 36—40, middels 20. Wesermünde. — I tiden 14. til 20. mai er innbragt pr. 71 dampere 9 880 000 pund fersk fisk, fordelt således: Pr. 15 nordsjødamper 1 200 000, pr. 41 islandsdamper 5 550 000 pund, pr. 14 dampere fra norskekysten 3 130 000 pund. Prisene blev: Nordsjøvare: Sild 5—10 pfennig pr. pund, makrell 5—10, hvitving 10—13. — Islandsvare: Hyse 6—15, torsk 5—8, sei 4—6. — Fra norskekysten: Hyse 4—10, torsk 4—5, rødfisk 5—10. Cuxhaven. — Uken 13. til 19. mai pr. 23 dampere 2 283 000 pund, fordelt således: Pr. 8 nordsjøbåter 541 000 pund, pr. 12 islandsdamper 1 189 000 pund, pr. 3 dampere norskekysten 553 000 pund. Piggvar 70—100, kveite 37—92, nordsjøhyse 18—23, islandshyse 8—11, nordsjøtorsk 11—25, islandstorsk 5—7, hvitehavtorsk 5—8½, makrell 7—11½, sei 4—6½, sild 6—8.

Hummermarkedet.

Hamburg. — Der er ennu ikke kommet større betalingstillatelser ut blandt importørene, til tross for at disse som tidligere rapportert kan regne med disse. De større hummerselgere har fått bra tilførsler fra Helgoland i den siste tiden. Helgolandfangsten har nemlig tatt sig op. Imidlertid vil fredningstiden for hummerfangsten på Helgoland begynne den 15. juli og vare til 15. september, og denne tiden vil sette store krav til de lagrede beholdninger. De norske offerter har i den forløpne uke lagt lavere an — prisene er redusert som vanlig i den frie handel. Men eksportørene bør ha for øie at selv den laveste pris er uten betydning så lenge den tyske importør mangler betalingstillatelse. Der fremkom i siste uke sogar offerter til kr. 3.50 pr. kg. til tross for at markedsprisen lå noget anderledes an.

Saltsildmarkedet.

Hamburg. — Branchens menn må sies å være preget av mismodighet grunnet den trege avsetning. Den irske sild som kom frem til markedet i begynnelsen av denne uke var meget mager og blev betegnet som mindre bra. Det som kan selges i saltsild til hamburgermarkedet idag må alene være utsøkt førsteklasse vare — ellers kan grosistene ta helt ut tilfredsstillende kvanta fra de store beholdninger. En del flekket vårsild skal efter en del rykter å dømmes være solgt til kr. 26 tønne cif.

Knud L. Knudsen - Bergen

Telegramadresse: „Levertran“
Telefoner: 14953, 14533, privat 14367

Forhandler alle sorter tran, tørrfisk, klippfisk, rogn, sild, silde-
mel, torskemel, levermel, sildoljer, sel-oljer og hvaloljer

Tranmarkedet.

Hamburg. — Der er til tranbranchens almindelige tilfredshet blitt noget lettere å få betalingstillatelser for import av norsk tran. Der skal være sluttet endel forretninger og der går rykter om følgende priser. Pressetran kr. 48 til kr. 49 — bruntran 35 til 36, pigghåtran 49 til 50. Disse priser må forståes i ører pr. kg. cif. Gultsegl damptran av anerkjente merker skal være notert til omkring kr. 93 pr. 100 kg. cif. I japantraner foreligger følgende noteringer pr. 21. mai 1937.

Skibning fra Østen.

Sardintran:

Max 3 % f. f. a. mai/juni £ 20:12: 6:
Max 30 % f. f. a. mai/juni £ 18:12: 6:

Haitran:

Max 1½ % f. f. a. juni/juli £ 22: 5:00:
Max 3 % f. f. a. — £ 21:17: 6:

Torsketran:

Max 1½ % f. f. a. juni/juli £ 34:00:00:
Max 3 % f. f. a. — £ 33:00:00:

Fiskeolje:

Max 10 % f. f. a. juli/august £ 19:12: 6:

Mørk fiskeolje:

Ca. 80-90 % f. f. a. juni og senere £ 15:17: 6:

Sardintran:

Polymerisert: Max 10 % f. f. a. mai/juni. . £ 23:15:00:

— Alle disse noteringer forståes pr. 1016 kg. cif. konferanse port incl. emballage med ankomst bruttovekt orginaltara, gjen-nemgangskonossementer for andre havner med tilsvarende frakttilllegg netto kontant. — Til Hamburg ankom i forløpne uke fra London 200 drums haitran, fra Hull 200 levertran, fra Ostasia 1062 drums fiskeolje, 300 levertran, 360 841 kgr. sardintran, fra Spania og Portugal 32 drums fiskeolje, fra Norge 302 tønner, 85 fater tran.

Salgscentralen, Stavanger

Post- og telegr.adr.: Salgscentralen - Telefoner: 4114, 4115, 4116
Sildemel - Sildolje - Torskemel

Sild- og fiskemelmarkedet.

Hamburg. — Der har i den forløpne uke påny vært avsluttet flere forretninger i sildemel til kr. 21 pr. 100 kgr. cif., fersksildemel til kr. 21.50. Der går rykter om salg på levering i juni av torskemel ny produksjon til en pris av kr. 21.50. Dette gjelder dog kun mindre partier. På transitmarkedene er lite å

gjøre. Der har vært endel kontrabud fremme som ikke skal ha ledet til forretning. — Markedet tilførtes fra Hull 316 sekker torskemel, fra Ostasia 10 000 sekker fiskemel, 1016 sekker sardimel, fra Danmark 400 sekker fiskemel, Spania og Portugal 700 sekker, fra Norge 1050 sekker torskemel og 300 sekker sildemel.

New York 10/5. — Fish scrap. Chesapeake. — Sildefisket fortsatte forrige uke, men hitinntil har utbyttet vært lite. Der var ingen forretning i Menhaden på levering og der noteres fremdeles \$ 4.25 og 10 c. pr. unit tonn, den pris hvortil siste salg for nogen uker siden blev avsluttet. Japansk sardimel notertes fra \$ 53 til \$ 54 pr. tonn for mai—august-levering fra Japan, men med små salg. Loco-markedet var praktisk talt rømmet, og bortsett fra hvad der kan komme frem av annenhånds beholdninger, ventes ingen nye forsyninger til Nord Atlantiske havner. For en last der beregnes ankomme New York 25. mai i begynnelsen av uken notertes \$ 55 pr. tonn for denne levering, men senere i uken satte lastens mottagere prisen op til \$ 56 pr. tonn.

Baltimore 6/5: Siste uke var begivenhøstløs. Etpar småpartier umalet Fish scraps sies å være omsatt til omkring \$ 4.25 og 10 c. — Sildefisket tok sig noget op de siste 10 dager, Menhaden-flåten beregnes å gå ut den siste del av måneden.

Sildolje.

New York 10/5. — Menhaden: Prisene for raffinert olje blev opprettholdt på tidligere nivå, og markedet var fast. — Der er ingen utvikling i markedet for crude og førstehåndsmarkedet er uten tilbud. — Sardinolje: Det lokale marked beholdt en fast tone. Forretningen manglet fart, men der var god efterspørsel for mindre og middels partier for løpende behov.

Priser på Håbrand i Milano 1. til 15. mai 1937.

1/5 1937.....	Lit. 4.—/ 9.50 pr. kg.
3/5 "	" 6.50 —
4/5 "	" 6.50 —
5/5 "	" 6.—/ 6.50 —
6/5 "	" 3.—/10.— —
7/5 "	" 3.—/10.— —
8/5 "	" 4.—/ 9.50 —
10/5 "	" 2.50/ 6.50 —
11/5 "	" 3.—/ 8.50 —
12/5 "	" 6.—/ 7.— —
13/5 "	" 3.—/ 9.— —
14/5 "	" 2.80/ 9.— —
15/5 "	" 4.—/12.50 —

Forbud mot å sende fisk fanget østenfor Nordkapp til Storbritannia.

Fiskeridirektøren har 20. mai utsendt følgende meddelelse. Da det i Storbritannia i tiden juni—september er forbudt å ilandbringe fisk fanget nordenfor 71 grader 10 minutter 11 sekunder N B fra Østgrønland til Nordkapp eller østenfor Nordkapps meridian nordenfor 64 grader N B bestemmes her ved at det i nevnte tidsrum ikke er tillatt å utføre til Storbriannia fisk fanget i det foran beskrevne område. Siste båt for skibning fra Bergen 29. mai.

Bundform og bundsort på Salten.

Se kartet side 290.

Av fiskerikonsulent *Oscar Sund*.

Da »Johan Hjort« en dag i vinter (19. februar) skulde ut i Vestfjorden fra Helligvær hvor fartøiet hadde ligget om natten, blåste det så kraftig landvindsuling at det viste sig umulig å utføre det påtenkte arbeid ute i »fjorden«, da man kom et stykke ut fra land. For allikevel å bruke dagen til noget nyttig besluttet å prøve en opplodding av Salten som jo er et viktig fiskefarvann. Det blåste visstnok meget hårdt, men »Johan Hjorts« nye maskin skaffet allikevel god fart og drevet stod høit over skuten. Opploddingen blev utført efter en forut opsatt plan som omfattet 12 tverrsnitt. Da det blev samme slags vær også dagen efter (20. februar) blev der tatt ennu 7 tverrsnitt samt endel tverrsnitt av Beiarkeften (fjorden mellom Sandhornøia og fastlandet). Den nøiaktige gjennomførelse av programmet med en meget omhyggelig bestikkføring skyldes observatøren, Odd Bostrøm og føreren Konrad Wilhelmssen.

Det benyttede apparat er det såkalte »Admiralitetsslodd«, Hughes & Sons type M—IV med registrerapparat. Registreringen skjer i sådan målestokk at 6 cm på diagrammet svarer til 100 meters dybde og papiret bevegtes med en fart av 6 mm pr. minutt, slik at det går omtrent 5 cm. pr. kvartmil. Der tas 75 loddskudd i minuttet. Avstanden mellom hvert loddskudd blir således ca. 3 meter.

Hvor bunnen består av lere viser dette sig på diagrammet på den måte at bunnen synes dobbel. Tykkelsen av lerlaget i Salten er fra 6 til 13 meter forutsatt at lydets hastighet gjennom den våte lere er den samme som gjennom vannet. Dette er dog ikke sikkert, men antagelig går den litt fortere, hvorfor de angitte lertykkelser heller er større enn mindre enn det ser ut til av diagrammene. Denne bunnsort er på kartet angitt ved prikning. Det er på denne slags bunn at dypvannsrekene fiskes likesom slik bunn viste sig best for kveitegarnfiske i vinter.

A.s Norske Klippfisk Export Comp.

BERGEN

Telegramadresse: »Klipco«

Rikstelefon Kontoret 10711

Disp. Grimsmo privat 13942

Kjøper KLIPPFISK, SALTFISK

Mottar Klippfisk i oplag på Kjølelager

Oplagspartier gis fortrinsrett ved våre innkjøp

Oplysningsbureau Schimmelpfeng

(Auskunftei *W. Schimmelpfeng*)

besørger:

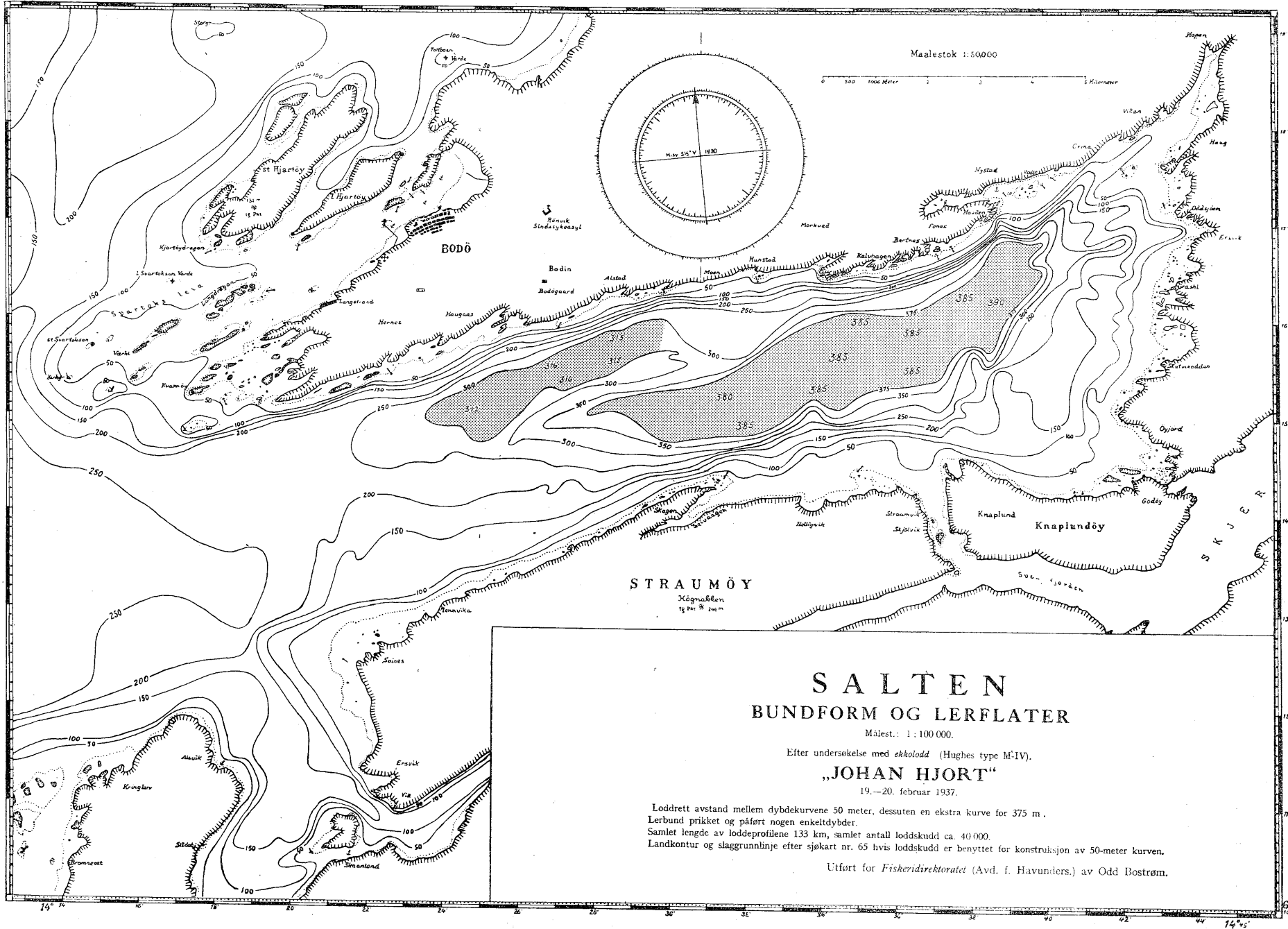
Kredittoplysninger på inn- og utland.

Adresser, representanter, markedsberetninger etc. — **Inkasso** overalt.

64 egne kontorer i Europa.

Kontor for Norge: **Oslo, Grensen 16** (telef. 10363)

Telegramadr.: *Schimmelpfeng, Oslo*.



SALTEN
BUNDFORM OG LERFLATER
 Målest.: 1 : 100 000.
 Efter undersøkelse med *ekholodd* (Hughes type M-IV).
„JOHAN HJORT“
 19.—20. februar 1937.

Loddrett avstand mellem dybdekurvene 50 meter, desuuten en ekstra kurve for 375 m.
 Lerbund prirket og påført nogen enkelttybder.
 Samlet lengde av loddeprofilene 133 km, samlet antall loddskudd ca. 40 000.
 Landkontur og slaggrunnlinje efter sjøkart nr. 65 hvis loddskudd er benyttet for konstruksjon av 50-meter kurven.

Utført for Fiskeridirektoratet (Avd. f. Havunders.) av Odd Bostrom.

Fiskeutførselen fordelt på land i april 1937.

(Efter det Statistiske Centralbyrås månedsopgaver).

Fersk sild.			Salt sild.			Sild- og fiskemel (forts).		
	April tonn	Jan.-april tonn		April tonn	Jan.-april tonn		April tonn	Jan.-april tonn
alt	5 115	83 358	Ialt	1 815	17 599	Tsjekkoslovakia	235	962
Belgia	32	1 400	Belgia	56	390	Tyskland	644	1 308
Frankrike	—	868	Danmark	43	261	Østerrike	245	680
Nederland	—	851	Frankrike	53	1 586	De Forente Stater ...	170	4 179
Polen og Danzig	—	3 222	Nederland	45	1 179	Andre land	6	34
Storbritannia	3 094	16 677	Polen og Danzig	155	3 909			
Sverige	3	1 762	Storbritannia	652	657			
Tsjekkoslovakia	—	3 264	Sverige	252	4 268			
Tyskland	1 980	54 964	Tsjekkoslovakia	24	309			
Andre land	6	350	Tyskland	291	3 304			
			Ungarn	—	69			
			Østerrike	—	89			
			De Forente Stater ...	208	1 377			
			Andre land	36	204			
Fersk fisk.			Fisk saltet i kasser og fustasjer m. v.			Dampmedisintran.		
	April tonn	Jan.-april tonn		April tonn	Jan.-april tonn	Ialt	April tonn	Jan.-april tonn
Ialt	2 495	13 513	Ialt	233	703	Belgia	14	609
Belgia	90	1 292	Belgia	50	117	Bulgaria	—	—
Danmark	13	68	Danmark	1	4	Danmark	95	439
Finnland	642	651	Hellas	74	341	Frankrike	—	73
Frankrike	76	624	Italia	—	—	Hellas	—	236
Italia	49	115	Nederland	3	12	Den irske Fristat ...	229	559
Nederland	38	301	Spania	95	95	Italia	422	1 884
Storbritannia	760	5 820	Storbritannia	—	—	Jugoslavia	5	103
Sveits	33	208	Sverige	10	129	Latvia	—	125
Sverige	208	1 521	De Forente Stater ...	—	5	Litauen	34	153
Tyskland	580	2 725	Andre land	—	—	Nederland	195	941
Andre land	6	188				Polen og Danzig ...	339	1 550
						Romania	—	51
						Spania	—	89
						Storbritannia	631	1 590
						Sveits	11	86
						Sverige	173	529
						Tsjekkoslovakia	51	456
						Tyrkia	23	161
						Tyskland	796	3 244
						Ungarn	22	24
						Østerrike	39	297
						Kanada	492	732
						De Forente Stater ...	5 036	12 051
						Kuba	20	88
						Argentina	5	87
						Brasil	81	579
						China	—	130
						Australia	39	46
						Andre land	385	1 613
Tørrfisk.			Hermetikk.			Annen tran undt. hvalolje.		
	April tonn	Jan.-april tonn		April tonn	Jan.-april tonn	Ialt	April tonn	Jan.-april tonn
Ialt	2 091	11 409	Ialt	3 630	13 802	Ialt	28 347	89 072
Belgia	4	122	Belgia	9	56	Belgia	961	4 079
Finnland	—	—	Danmark	11	57	Danmark	480	1 932
Frankrike	6	47	Frankrike	48	191	Finnland	300	1 306
Italia	429	5 127	Hellas	10	45	Frankrike	656	4 000
Jugoslavia	—	15	Den Irske Fristat ...	2	92	Italia	813	3 024
Nederland	11	135	Nederland	25	67	Jugoslavia	54	159
Storbritannia	18	123	Storbritannia	1 173	3 340	Nederland	628	2 916
Sverige	—	2	Sverige	7	30	Polen og Danzig ...	1 665	8 638
Tyskland	2	156	Tsjekkoslovakia	23	106	Romania	247	450
Brit. Vest-Afrika ...	1 488	5 210	Tyskland	40	204	Spania	—	72
Fr. Ekvat. Afrika m. v.	106	305	Østerrike	8	82	Storbritannia	209	907
De Forente Stater ...	5	45	Syd-Afrika-Samb. ...	170	554	Sveits	413	1 616
Argentina	5	37	Kanada	128	411	Sverige	1 036	2 940
Andre land	17	85	De Forente Stater ...	1 636	7 214	Tsjekkoslovakia	435	2 730
			Palestina	4	23	Tyskland	10 393	15 476
			Australia	165	619	Ungarn	198	492
			New Zealand	21	95	Østerrike	523	1 314
			Andre land	150	607	Canada	—	16
						De Forente Stater ...	8 649	33 257
						China	138	464
						Palestina	104	260
						Andre land	445	3 024
Klippfisk.			Sild- og fiskemel.					
	April tonn	Jan.-april tonn		April tonn	Jan.-april tonn		April tonn	Jan.-april tonn
Ialt	3 198	9 825	Ialt	1 758	10 686			
Frankrike	295	837	Belgia	—	210			
Italia	—	488	Danmark	5	574			
Nederland	1	2	Finnland	60	610			
Portugal	1 740	2 652	Frankrike	—	16			
Spania	913	2 879	Nederland	268	1 572			
Portugisisk Afrika ...	65	232	Polen og Danzig ...	100	336			
Kuba	21	1 211	Storbritannia	10	190			
Mexico	6	73	Sveits	15	15			
Argentina	13	592						
Brasil	93	567						
Uruguay	—	97						
Andre land	51	195						

Franske bestemmelser mot forfalskning av gjødningsstoffer.

I henhold til lov er der fastsatt nærmere regler for salget og anvendelse av gjødningsstoffer i Frankrike.

Nærmere opplysninger fåes på Fiskeridirektoratet.

Flyndre tillates utført til Storbritannia.

Fiskeridirektøren har under 21. dennes utferdiget følgende bestemmelse vedrørende reguleringen av ferskfiskeeksporten til Storbritannia. Fra fredag 21. mai 1937 og inntil videre er det tillatt å utføre til Storbritannia flyndre (rødspette) av enhver størrelse over 0.4 kilo, dog er det fremdeles forbudt å utføre stukket eller pigget flyndre.

BERLEVAAG

EDV. FJÆRTOFT, Berlevåg.

Tran, tørrfisk, saltfisk. Assuranse. Russisk solarolje, smør-oljer. Kull. Representerer: Statens kjøleanlegg. Telegram-adresse: «Edvard».

K. BRODTKORB, Berlevåg.

Telegramadresse: Brodtkorb. Tørrfisk, saltfisk, ferskfisk og tran. Nemaks tank, assuranse, oljer, kull.

THORLEIV HAMMER, Berlevåg.

Tran- og fiskeforretning. Eksport av alle sorter ferskfisk. Rikstelefon 41—20. Telegramadr.: »Hammer«.

A.S. BERLEVAAG TRÆLASTFORRETNING, Berlev.

Trelast, bygningsartikler, jernvarer, støpegods, kull, petroleum, smørroljer. Telefon 7. Telegramadr.: »Trælast«.

ODIN KVELLO, Berlevåg.

Tørrfisk — Saltfisk — Ferskfisk — Trandamperi. Telegramadr.: »Kvello«. Rikstelefon 22.

M. MATHISEN & SØNN, Berlevåg.

Eksport og tilvirkning av tørrfisk, saltfisk, tran, samt alle sorter fersk fisk. Rikstelefon. Telegr.adr.: Mathisen.

B. GJÆVER PEDERSEN, Berlevåg.

Dampskibseksp. for V. D. S. og Det Stavangerske Dampskibsselskap. Telegr.adr.: »Gjæver«. Telefon kontoret 29, privat 2.

P. E. JOHANSEN, Berlevåg.

Innehaver Eilif Johansen. Etableret 1889. Tran- og Fiskeforretning. Telegramadr.: »Pejohansen«. Telefon nr. 38.

OLAF IVERSEN, Berlevåg.

Tørrfisk — Tran — Ferskfiskeeksport. Telegramadresse: »Olafiversen«. Rikstelefon 44.


ANNA GRAN NILSSEN, Berlevåg.

Tran- og fiskeforretning. Eksport av alle sorter ferskfisk.

HAAKON HANSEN, Berlevåg.

Tran- og Fiskeforretning.

Den anerkjente råoljemotor



Heimdall

Fra 5 til 140 HK.

Påsetning av den bekjente
HEIMDALTOPP
på alle 2-takts motor-
typer

A.s Heimdalmotor
MOLDE

Les „Fiskets Gang“s annonser!

HONNINGVAAG

A.S. P. ELDE, Honningsvåg.

Islager. Eksport av alle sorter fersk fisk. Telefon 28. Telegramadresse: »Elde«.

FIRMA RICHARD FLOER JR. A.S., Honningsvåg.

Eksport av tørrfisk. Telefon nr. 20. Telegramadr. »Floer«.

RAGNVALD LARSEN, Honningsvåg.

Kolonial. Fiskeriutstyr. Skibsproviant. Telefon nr. 10. Telegramadr.: Ragnvald Larssen.

HONNINGSVÅG FRYSERI, Honningsvåg.

(Filial av Statens Kjøleanlegg og Fryseri, Ålesund). Frysning og eksport av sild og fisk. Telefon 106. Telegramadresse: »Fryseriet«.

STORBUKTS MEK. VERKSTED, Brødrene Nielsen, Storbukt — Honningsvåg.

Vi har 29 års erfaring i motor- og reparasjonsverksted. Boring og slipning av motorcylindre. Metalltøperi. Linespill, garnspill, vinsjer m. m. Tel.adr.: »Nielsens«. Telef. 93.

A.S. HONNINGVAAG GUANOFABRIK, Honningsvåg.

Telegramadresse: »Guanofabrik«. Telefon 66.

HAMMERFEST

FINNMARK FYLKESREDERI, Hammerfest.

Telegramadresse: Fylkesrederiet, Hammerfest. Underholder den lokale statsunderstøttede post- og passasjerforbindelse i Finnmark.

FEDDERSEN & NISSEN, Hammerfest.

Telegramadresse: »Nissen«. Tørrfisk, Saltfisk, Tran, Kull, Salt, Fiskeriutstyr, Skibsutstyr Skibsproviant, Ishavsrederi, Seltran, Selskinn.

G. ROBERTSON A/S, Hammerfest.

Etabl. 1885. Telefon nr. 2. Telegr.adr.: Robertson. Eksport av Stokkfisk, Selskinn, Tran. Arktiske ekspedisjoner.

PAAL FREDRIKSEN, overrettssakfører, Hammerfest.

ALFRED JENSEN, Hammerfest.

Telegr.adr.: »Alfred«. Telefon 77. Agentur- og Meglerforretning. Omsetning av alle sorter fiskeprodukter. Assuranse.

RISVAAG & JENSEN, Hammerfest.

Telefon 11—120. Telegr.adr.: Risvaag Jensen. Eksport: Laks, Flyndre og Kveite. Tørrfisk og Tran.

H. KNUDSEN A.S., Hammerfest.

Telefon 149 II, privat 149 III. Skibs- & Fiskeriutstyr. Proviant, Maskinoljer, Repslagerartikler. Kompasser, Lanterner, Wire, Kjettinger, Taugverk. Tel.adr. Halfdan Knudsen.

J. O. LARSEN, Hammerfest.

Kolonial, Mel, Fetedvarer. Skibshandel. Fiskeriutstyr. Telefon 213.

FINNMARK FISKEPRODUSENTERS FELLESSALG, Hammerfest.

Telefon 42 — Chefen 38. Telegr.adr.: Fellessalg. Selger, kjøper alle sorter tørrfisk.

Fiskemarkedet innenlands.

Nedenstående prisnoteringer angår innenbys handel mellom kjøpmenn for varer levert fra lager på almindelige betalingsvilkår, netto kontant. Noteringene gjelder de priser hvortil omsetning har funnet sted, eller de antagelige markedspriser.

Bergen.		18/5	21/5	Bergen (forts.)		Kr.sund N.		14/5	21/5
Tran:		Kr.	Kr.	18/5	21/5	Tran:		Kr.	Kr.
Ukl. damp. nordl., pr. tn.	74.—	—	—	Sei:	—	Ukl. damp, nordm. og nordl.	—	70.—	72.—
Do. finnm. dampet pr. tn.	72.—	—	—	Prima storsei pr. vekt	—	pr. tn.	—	—	—
Do. seidamp 1ma lys pr. tn.	—	—	—	middelsei	—	Finnm. pr. kg.	—	—	—
1ma koldkl. damp., pr. kg.	0.84	—	—	Afrikasei	50/60	Rå medisintran	—	—	—
Blank industriel	0.50	—	—	Do.	40/50	Bruntran pr. kg.	0.27/0.28	0.27/0.28	0.27/0.28
Brunbl. industriel, pr. kg.	0.45	—	—	Do.	20/40	Sild olje pr. kg., mørk.	0.31/0.35	0.31/0.35	0.31/0.35
Bruntran, pr. kg.	0.29/0.30	—	—	Brosmer, flekket, prima	—	Do. do. lys.	0.38/0.42	0.37/0.42	—
Pressetran, bunnsklar, brun-	—	—	—	pr. 20 kg.	—	Rogn:	—	—	—
blank, pr. kg.	0.44	—	—	runde, brima	—	1ste sørt eksport-	—	—	—
Do. mørk, bunnsklar pr. kg.	0.40	—	—	Hysyer:	—	pakket, pr. tn.	38.—	38.—	—
Do. mørk, uklar, pr. kg.	—	—	—	Prima vårhyse	30/50	2nen do. do. pr. tn.	35.—	34/35.—	—
Pigghåtran pr. kg.	0.45/0.46	—	—	Do.	50/60	3dje do. do. pr. tn.	28/30.—	28/29.—	—
Håbrantran	—	—	—	Afrikahyser, 20/40	10.—	Nordmørs, Lofots, samf.	—	—	—
Håkjerringtran	—	—	—	Do.	30/50	stavi. tn.	30.—	30.—	—
Lys selolje	0.48/0.50	—	—	Do.	40/50	Do. 3dje sort do.	20.—	20.—	—
Lys sildolje	0.42/0.44	—	—	Lenger:	—	Klippfisk:	—	—	—
Mørk do.	—	—	—	Skruelenger, pr. 20 kg.	—	Lofots	10.15/10.50	10.15/10.50	—
Rogn:	—	—	—	Bjerkelenger	—	Do. ny vare	11.50	11.50	—
1ste sort, pr. påfylt tn.	40.—	—	—	Klippfisk:	—	Finnmarks pr. 20 kg.	—	—	—
2nen sort	35.—	—	—	1ste sort, lof., pr. 20 kg.	10.50	Brosme pr. 20 kg.	—	6.50	—
3dje sort	30.—	—	—	Finn. fob. lastepl.	10.25	Lange, pr. 20 kg.	—	9.50	—
Samt., påfylt tn.	31½	—	—	Saltfisk:	—	Blålange	—	—	—
Rundfisk:	—	—	—	Lofots pr. 20 kg. fob. fiskepl.	5.25	Sei pr. 20 kg.	—	—	—
Usort. lofots, pr. 20 kg.	—	—	—	Finnmarks do. do.	4.85	Bjørnøyfisk pr. 20 kg.	—	—	—
Do. helgel., pr. 20 kg.	—	—	—	Fetsild. Skjæresild pr. kg.	—	Saltfisk:	—	—	—
Tynn vestre. holl., pr. 20 kg.	—	—	—	Storsild:	—	Lofots, Senja m. m. fob.	—	—	—
Fyldig do. do. pr. 20 kg.	—	—	—	Eksportpakket pr. 110 kg.	—	salteplass, pr. 20 kg.	5.25	—	—
Underm. vestre, pr. 20 kg.	—	—	—	Fiskepakket, rund pr. 80 kg.	11.50	Finnmarks fob. lasteplass.	4.85	4.85	—
Alm. hollender, pr. 20 kg.	—	—	—	Tran:	—	Tørrfisk:	—	—	—
Bremer, pr. 20 kg.	—	—	—	Ålesund.	7/5	1ma storsei, 50/60, pr. kg.	0.40	0.40	—
do. med stykketal pr. bnt.	—	—	—	Ukl. damptran, Søndmørs og	—	Do. middelsei, 40/50, pr. kg.	—	—	—
Samf. (ital.) stor, pr. 20 kg.	—	—	—	Nordlands pr. tn.	70.—	Do. småsei, do.	0.45/0.50	0.45/0.50	—
Do. do., små, pr. 20 kg.	—	—	—	Do. Finnmarks pr. tn.	68.—	Haugesund.	—	—	—
Do. undermåls pr. 20 kg.	—	—	—	Koldkl. damptr. pr. kg.	0.83	Vårs., eksportpk., ganet, 115	—	—	—
Lubb, pr. 20 kg.	—	—	—	Bruntran pr. kg.	—	kg.	15/15.50	15/15.50	—
Finnmarks, 100-200, pr. 20 kg.	—	—	—	Sildolje etter kval. pr. kg.	0.36/0.44	Do. mindre merker, ganet	—	—	—
do. 200-400 do.	—	—	—	Seltran do. pr. kg. max. 1%	—	115 kg., pr. tn.	15.50/16	15.50/16	—
do. 400-700 do.	—	—	—	Fia.	—	Do, flekket 120 kg. fob pr. tn.	23.50	23.50	—
do. over 700 do.	—	—	—	Håkjerringtran pr. kg.	—	Do. renflekket 120 kg.	29.—	29.—	—
Afrika rundfisk, 20/40, 20 kg.	13.50	—	—	Rogn:	—	Storsild, eksp.pk. 110 kg.,	17.—	17.—	—
Co. do. 30/50, pr. 20 kg.	13.50	—	—	1ste sort eksportpk. pr. tn.	38.—	Do. do. mindre merker	19/20	19/20	—
Do. do. 50/70 pr. 20 kg.	11.—	—	—	2nen sort do. pr. tn.	34.—	Do. flekket, 120	28.—	28.—	—
Usort. finnm. pr. 20 kg.	—	—	—	3dje sort do. pr. tn.	29.—	Do. renflekket 120 kg.	34.—	34.—	—
Titling: Ikke notert.	—	—	—	Samfengt, fylt tonne, pr. tn.	30.—	Fetsild, skjæresild, pr. kg.	—	—	—
Rotskjær: Ikke notert.	—	—	—	3dje sort, do. do.	—	Islandsild, pr. kg.	—	—	—
	—	—	—	Klippfisk:	—	Do. garnsild	—	—	—
	—	—	—	Søndmørs, pr. 20 kg.	11.50	Sildolje:	—	—	—
	—	—	—	Lofots pr. 20 kg.	11.50	Lys fob., pr. kg.	0.40/0.43	0.40/0.43	—
	—	—	—	Finnmarks pr. 20 kg.	11.05	Mørk, fob., pr. kg.	—	—	—
	—	—	—	Svalbardtorsk pr. 20 kg.	—	Sildemel pr. 100 kg.	—	20.—	—
	—	—	—	Saltfisk:	—		—	—	—
	—	—	—	Islands torsk, norsk fangst,	—		—	—	—
	—	—	—	pr. 20 kg.	5.70		—	—	—
	—	—	—	Lofots, fob. fiskeplass	5.25		—	—	—
	—	—	—	Nordlands, do. do.	5.25		—	—	—
	—	—	—	Finnmarks torsk do.	4.85		—	—	—
	—	—	—	Sei, pr. kg.	—		—	—	—
	—	—	—	Pressefisk (ks. à 100 kg.)	—		—	—	—
	—	—	—	Presset lange, pr. kg.	0.27		—	—	—
	—	—	—	Rotskjær; Sei, samf. pr. 20 kg.	10.75/11		—	—	—
	—	—	—	Torskemel fob. pr. 100 kg.	19.50		—	—	—
	—	—	—	Sildemel, saltfattig	22.—		—	—	—
	—	—	—	Do. vestlandsmel	21.—		—	—	—
	—	—	—	Sild:	—		—	—	—
	—	—	—	Vårsild pr. tn.	14.50/15		—	—	—
	—	—	—	Storsild, eksp.pk., 110 kg.	16/19		—	—	—

Fiskere!

Forinden De bestiller Deres Vaad eller Trawl, forher da vore Priser paa nye og brugte Aale-snurre-, Slæbe-, Haandvad, Aaletrawl og alle andre Slags Vaad og Trawl. Rødspættegarn haves paa Lager. Alt leveres hurtigt og billig i fiskedygtig Stand.

Anton Iversen & Sønns Vaadbinderi
Glyngøre, Danmark Tlf. 19

Sild og fisk, småsild, fetsild, makrell, pir,

levende ål, hummer og annen fisk kjøpes til konkurrerende priser.

Telegramadr.: Fersksild Marius Prestvold A.s
Telefoner 17512 - 17513
Sandviksboder 9-10..... 17229
Formannet, privat 12117
Prestvold 16824 BERGEN

A.s Wernøe & Gulbrandsen

Torvalmenning 12 BERGEN
KODAK-DEPOT
Kino-, Lysbilled-utstyr

SAMVIRKEBANKEN A/S

Kirkegt. 4 OSLO

Innskudd

mottas til høieste rente

Bankforretninger av enhver art

HAUGESUND



Aktieselskabet HAUGESUND BLIKEMBALLAGEFABRIK

Etablert 1910. Telegr.adr : „Blikemballagen“. Telefoner: Kontor 2504, Fabrik 2154.

Fabrikasjon av blank, lakert og dekorert blikkemballasje.

Spesialitet: Helpressede sardin- og sildesker.

Ansjosboks med patentåpning. Bøtter og spann med patenthank.

Lorentz Nilssen A.s, Haugesund

Sildolje- og Fodermelfabrikk

Eksport av Sild, Sildemel, Sildolje og Tran

Telef : Kontoret 1900 - 1901, Fabrikken Bønneset 1902, Lorentz Nilssen privat 1903

Telegramadresse: *Fortuna* Codes: ABC 6th Ed., Bentley's

EIDSKNAPPEN SILDOLJEFABRIK, Haugesund

Telegr.adr. *Gabriel* EMIL GABRIELSEN Telefon 1797 - 2814

Eksport av Sildemel og Sildolje

ERIK LEA - Haugesund

Eksport av alle sorter salt og fersk sild

Telefon 1586

Telegr.adr. *Leae*

JOHANNES ØSTENSJØ & CO. A.S - Haugesund

Import- Eksport- og Kommissjonsforretning
Salterier og Tønnefabrikker Eksport:
Tønnebånd Salt Telegramadr. *Sjøco* - Code ABC, 6th. Ed. *Fersksild*
Bytelefon kontoret 2695, 2696. Østensjø privat 2697. *Saltsild*
Lager Hansavåg 2699.

Storesund Salteri og Kraftforfabrik, Haugesund

Sildolje- og Sildemelfabrikk · Sildeksport

Telefoner: Kontor 2441, David Tjøswoold privat 2444. Telegramadr.: *Tjøswoold*
Postboks 1. Codes: ABC 5th Ed., ABC 6th Ed., Canex

Haugesunds Kulldepot A.s

BUNKERSTASJON

Telefon 2420, 2453. Telegr.adr. *Bunkers*

K. KOLBEINSEN & CO. A.S - Haugesund

Eksport av alle sorter fersk og salt sild

Telefoner: 2614, 2624, privat 2625

Telegramadresse: »Kolbro«

Bank: Bergens Privatbank

Haugesunds Sildolje- og Fodermelfabrikk A.s

TELEFONER: Kontoret 2713 - Ole Samsonsens privat 2713 - Rasmus
Samsonsens privat 2714 - Fabrikken Riseen, Haugesund 2715 - Fabrikken
Storøy, Torvestad 2716 - Motorbåtfører Olaf Henden 2717

Karmøens Sildoljefabrik A.s — Haugesund

Tel.adr. „Karm“. Telef.: Kontoret 2771, Dalland priv. 2772, Formannen, fabr. 2773

Sildolje - Sildemel - Sildesalteri - Eksport

Paulsen & Semb — Haugesund

Telegramadresse: *Populær*

Eksport: Saltsild, Fersksild, Sildolje og Sildemel

THOMAS SMEDSVIG & CO. A/S, Haugesund.

Eksport av fersk og saltet sild. — Lager av tønner, salt,
kasser og is. — Telegramadresse: »Thomsvig«.

NORMAN GRAINGER

HAUGESUND



Skandinavias største og mest
moderne SALT DEPOT

MARINESALT — Middelhavets beste sjøsalt

Fiskerisalt og Fintsalt

Ideelt for fisk, makrell, sild, rogn, melke, hermetikk, kjøtt etc.
Guano og industribruk

Telefoner: 2709, 2129, 2609, 1253, 2774

Telegramadresse: MARINESALT

KYVIK & Co. A.s, Haugesund

Telefoner: 1122, 2211 - Telegr.adr.: Thorval

Skibsproviantering - Fiskeriutstyr

Eksport salt makrel. - Salt sild

Haugesunds Slip & Mek. Verksted

Utfører klassifikasjon av skib i alle størrelser.

Spesialitet: Reparasjon og ombygning av fiskebåter.

Fremstilling av utstyr for fiskeskib.


Telefon 2330.

A.s Kolnæs v. P. Lindø, Haugesund

Sildeksport. Salg av tysk salt.

Telefon 1753. Telegramadr.: »Peder«, Haugesund.

M. Haldorsen & Søn, Rubbestadneset



I den skarpe kappestriden på alle umkverve spørst det um å
skaffa seg den beste og tryggaste motoren. I kraft, tryggleik
og billeg drift stend „Wichmann“-motoren millom dei fremste.
Motoren vert levert i storleikar frå 2-400 hk. Større motorar
vert utstyrde med hydraulisk reversering, og sirkulasjonspumpa
for smyrjeolja.

Fyrr De kjøper motor so undersøk prisar og salgsvilkår hjå oss.

MOTORFABRIKKEN WICHMANN

Averter i „Fiskets Gang“

Vekselkursene (salgskurser).

Mynt	Pari	18/5	19/5	20/5	21/5	22/5	24/5
<i>Oslo:</i>	kr.	kr.	kr.	kr.	kr.	kr.	kr.
£ ²⁾	—	19.90	19.90	19.90	19.90	19.90	19.90
R. M.	—	162.75	162.75	162.75	162.75	162.75	162.75
Clearing mk.	—	161.85	161.50	161.50	161.50	161.50	161.50
Reise-mk. ³⁾ ..	—	100.—	100.—	100.—	100.—	102.—	101.—
Frcs.	—	18.25	18.25	18.20	18.20	18.20	18.20
Sv. kr.	—	102.85	102.85	102.85	102.85	102.85	102.85
D. kr.	—	89.25	89.25	89.25	89.25	89.25	89.25
Gylden ..	—	222.50	222.75	222.75	222.75	222.75	222.75
Sw. frcs. ..	—	93.—	93.—	93.—	93.—	93.—	93.—
Dollar ...	—	4.04 $\frac{1}{2}$	4.04 $\frac{1}{2}$	4.04 $\frac{1}{2}$	4.04 $\frac{1}{2}$	4.04 $\frac{1}{2}$	4.04 $\frac{1}{2}$
Belga.	—	68.75	68.75	68.75	68.75	68.75	68.75
F. mark.	—	8.90	8.90	8.90	8.90	8.90	8.90
P. tas clear.	—	33.33	33.33	33.33	33.33	33.33	33.33
Lire ⁴⁾ ...	—	21.60	21.60	21.60	21.60	21.60	21.60
do. clear ⁴⁾	—	21.43	21.43	21.43	21.43	21.43	21.43
Czck. kr.	—	14.25	14.25	14.25	14.25	14.25	14.25
Isl. kr. ¹⁾ ..	—	90.50	90.50	90.50	90.50	90.50	90.50
Montreal.	—	4.04 $\frac{1}{2}$	4.04 $\frac{1}{2}$	4.04 $\frac{1}{2}$	4.04 $\frac{1}{2}$	4.04 $\frac{1}{2}$	4.04 $\frac{1}{2}$
Østerr. kr.	—	76.50	76.50	76.50	76.50	76.50	76.50
Polske zloty	—	77.75	77.75	77.75	77.75	77.75	77.75

¹⁾ Nominelt. ²⁾ Ved salg av pund kommer i tillegg til den noterte kurs 1 promille — minimum 50 øre pr. ekspedisjon. ³⁾ Inkl. lisens.

Oljemarkedet. — Norsk Engelsk Mineralolje Aktieselskap meddeler:

Prisene er fra og med 19. mai 1937 på fat fra anlegget Skarholmen og i Bergen kr. 0.14, 0.18 $\frac{1}{2}$ og 0.19 $\frac{1}{2}$ pr. kg., henholdsvis for Shell dieselolje og solarolje, Shell Triumf, Shell Water White. Ved levering fra andre byer eller lagre er prisene dels de samme, i enkelte tilfeller regnes noget tillegg. Solarolje og dieselolje levert i løs vekt fra Skarholmen 13 $\frac{1}{2}$ øre kg. ÷ $\frac{1}{2}$ øre. — Shell bilbensin kr. 0.41 $\frac{1}{2}$ pr. kg. fob. Bergen.

Disse priser gjelder importbyer. Ved levering fra øvrige byer og fatlagre er prisene litt høyere.

Eksporten av fersk fisk til Storbritania.

(Eiter opgave fra det Statistiske Centralbyrå.)

Fiskesort	Eksport i tiden $\frac{10}{5}$ — $\frac{16}{5}$	Total
		fra $\frac{31}{12}$ 36 $\frac{16}{5}$ 37
	Kg.	Kg.
Flyndre.....	2 728	717 948
Kveite.....	56 247	2 570 275
Hyse.....	22 901	1 331 343
Torsk.....	—	370 683
Lysing.....	—	125
Piggvar og slettvar.....	—	295
Pigghå.....	9 905	728 931
Skate og rokke.....	17 871	126 480
Rogn.....	—	364 285
Annen.....	80	3 224
Lever.....	967	17 011
Ialt	110 699	6 230 600

Ferskfisktransporten pr. jernbane.

Forsendelse fra Trondheim, Bergen, Åndalsnes og Narviks jernbanestasjoner.

Stasjoner	Til innlandet		Til utlandet			Ialt
	Oslo	For øvrig	Sve- rige	Italia	Tysk land	
<i>Trondheim:</i>	kg.	kg.	kg.	kg.	kg.	kg.
$\frac{9}{5}$ — $\frac{15}{5}$ ialt .	380 560	95 780	21 870	—	—	¹⁾ 507 590
Sild.....	213 740	1 090	90	—	—	214 920
Fisk.....	166 820	94 690	21 780	—	—	292 670
<i>Bergen:</i>						
$\frac{9}{5}$ — $\frac{15}{5}$ ialt .	146 680	96 230	1 270	6 100	42 810	²⁾ 294 210
Sild.....	2 090	1 470	—	—	27 600	31 160
Fisk.....	144 580	94 760	1 270	6 100	15 210	263 050
<i>Åndalsnes:</i>						
$\frac{9}{5}$ — $\frac{15}{5}$ ialt .	30 420	18 230	—	—	10 000	58 650
Sild.....	—	10 300	—	—	—	10 300
Fisk.....	30 420	7 930	—	—	10 000	48 350
<i>Narvik:</i>						
$\frac{9}{5}$ — $\frac{15}{5}$ ialt .	—	—	420	—	—	420
Sild.....	—	—	—	—	—	—
Fisk.....	—	—	420	—	—	420

¹⁾ Herav 380 kg. fisk til Danmark og 9 000 kg. til Sveits.

²⁾ Herav 1 120 kg. hummer til Danmark.

Tilførsler til Oslo (Østbanen) vekten angitt brutto.

Fiskesorter	$\frac{9}{5}$ — $\frac{10}{5}$	$\frac{11}{5}$	$\frac{12}{5}$	$\frac{13}{5}$	$\frac{14}{5}$	$\frac{15}{5}$	Tils.
	kg.	kg.	kg.	kg.	kg.	kg.	kg.
Kveite.....	2750	2880	110	—	720	—	6460
Hyse.....	18220	4480	3960	2970	1350	—	30980
Torsk.....	3890	2500	2520	1060	660	—	10630
Sei.....	—	—	—	550	550	—	1100
Sild.....	—	330	—	9000	188950	—	198280
Annen fisk.....	35020	16390	6330	8910	10720	3180	80550
Hummer, krabbe	—	—	—	60	50	—	110
Hvalkjøtt.....	3300	—	—	7200	—	—	10500
Laks.....	2610	420	—	2560	3280	600	9470
Makrell.....	43830	15780	45490	24150	7330	11800	148380
Tils.	109620	42780	58410	56460	213610	15580	496460

Fiskeinnførselen til Oslo. — Innførselen av fersk og saltet fisk til Oslo sjøtollsted i tiden fra 16. til 22. mai 1937. Fra England fersk fisk kr. 300, fra Danmark kr. 330, fra Sverige saltsild 1885 kg.

Fiskets Gang

A weekly intelligence organ of the Norwegian fisheries published by
The Director of Fisheries, Bergen.

Norwegian Fisheries.

Statement showing the landings of the main Norwegian fisheries now being carried on, from the beginning of the year 1937 to May 22rd.

Winter and Spring herring, (hl) landed 3 340 900, exported in ice 758 600, salted 631 400, and to fish oil factories 1 567 400, canned frozen etc. 242 580.

Cod in metric tons, landed 150 580, prepared for stockfish 62 590, salted and dried 75 900, iced 9750, cod liver oil produced in hecto, litres 74 100, livers of cod to other oils 2560, cod roes salted 47 500.

Mackerel (tons landed 1771, exported in ice 194, Canned factories 13.

Norges utførsel av fiskeprodukter fra 1 januar til 15 mai 1937 og i uken som endte 15 mai.

Tollsteder	Vårsild		Fetsild og skåret sild tnr.	Storsild tnr.	Is-lands-sild tnr.	Klippfisk ialt kg.	Rundfisk kg.	Rotskjær kg.	Sei kg.	Hyse rund kg.	Annen tørrfisk kg.	Tørrfisk ialt kg.	Rogn tnr.	Rogn fersk kg.	D. M. tran tnr.	R. M. tran tnr.	Blank tnr.	Brun Blank tnr.	Brun tnr.	Hå-kjerr. tnr.
	Saltet tnr.	Flekkesild																		
Oslo ¹⁾	—	—	—	—	—	100	—	50	—	16 046	—	16 096	100	826	2 622	39	2 306	7 133	758	1 357
Kr.sand S.	30	—	—	—	—	3 634	—	—	—	—	—	—	—	—	—	—	—	—	—	—
Egersund	20	—	—	—	—	—	—	—	—	—	—	—	—	—	—	—	—	—	—	—
Stavanger ²⁾	73	25	—	29	21	—	—	—	—	—	—	—	—	—	—	—	—	—	—	—
Kopervik ¹⁸⁾	2 707	2 636	—	3 966	70	—	—	—	—	—	—	—	—	—	—	—	—	—	—	—
Skudenesh.vn	1 023	344	—	835	1 059	—	—	—	—	—	—	—	—	—	—	—	—	—	—	—
Haugesund ³⁾	7 360	696	258	20 722	5 594	—	—	—	—	—	—	—	—	—	—	—	—	—	—	—
Bergen ¹³⁾	1 958	174	1 968	74 624	2 427	664 887	4)6807 668	91 605	2 431 688	348 208	263 900	9 943 069	273	230 883	13 949	2 055	13 410	16 229	809	1 758
Florø	5 520	—	—	3 637	—	—	—	—	—	—	—	—	—	121	—	—	—	—	—	—
Måløy ¹⁷⁾	551	—	—	3 659	—	—	—	—	—	—	—	—	—	11 516	—	—	—	—	—	—
Ålesund ¹⁴⁾	2 470	120	—	6 955	2 538	2 424 727	116 910	9 000	227 990	27 325	1 665	382 890	1 382	96 806	7 941	103	2 286	7 101	121	2 481
Molde	—	—	34	949	—	—	—	—	—	—	—	—	—	—	—	—	—	—	—	—
Kr.sund N. ¹⁵⁾	192	—	—	50	3 232	6 701 920	900	450	71 625	—	6 005	78 980	3 284	7 532	31	—	—	6 191	323	—
Trondheim	—	—	8 700	1 449	134	—	4 750	4 450	37 625	—	1 575	48 400	25	4 465	—	—	—	—	—	—
Bodø	—	—	—	—	—	468 367	—	—	—	—	—	—	25	—	4	—	—	—	—	—
Svolvær	—	—	—	—	—	—	391 045	—	26 415	33 525	2 115	453 100	525	—	3 120	—	22	—	—	—
Tromsø ⁵⁾	—	—	—	—	—	—	27 450	1 260	26 160	7 200	6 750	68 820	—	—	—	—	—	—	—	—
Hammerfest ¹²⁾	—	—	—	—	—	—	335 020	17 550	343 870	163 170	12 960	872 570	—	—	—	—	—	—	—	—
Vardø	—	—	—	7	—	—	14 850	—	—	10 125	—	24 975	—	—	—	—	—	—	—	—
Vadsø ¹⁹⁾	—	—	—	—	—	—	—	—	—	—	—	—	—	—	—	—	—	—	—	—
Andre ⁷⁾	—	—	49	—	1	—	—	—	517	—	—	517	—	—	—	—	—	113	—	10
alt ¹⁶⁾	21 904	3 995	11 009	¹¹⁾ 116 882	15 076	10 263 635	7 698 593	124 365	3 165 890	605 599	294 970	11 889 417	5 614	352 149	¹⁷⁾ 27667	2 197	18 024	36 767	2 011	5 606
I uken	586	804	226	650	120	83 618	34 110	—	2 925	26 055	—	63 090	2 580	—	1 086	100	1 104	1 424	6	144

Tollsteder	Herdet hvalolje tnr.	Hvalolje tnr.	Selolje tnr.	Sildeolje tnr.	Sild, fersk ks.	Sild, røkt kg.	Makrell, saltet tnr.	Makrell, fersk kg.	Laks, fersk kg.	Levende ål kg.	Annen fersk fisk tonn	Hummer kg.	Reker kg.	Fisk, saltet kg.	Fisk, saltet i tnr.	Sildemel tonn	Fiskemel levermel Guano tonn	Selskinn kg.	Hermetikk kg.
Oslo ¹⁾	43 110	3 287	1 509	7 558	3 314	—	—	200	3 269	60	260	252	16 542	2 715	—	15	1	—	12 250
Kr.sand S.	—	—	—	—	196	—	—	83 835	132	68	45	97 528	121 675	—	—	—	—	—	270
Egersund	—	—	—	1 963	27 085	—	—	9 677	196	—	16	4 622	60 471	—	—	814	—	—	357
Stavanger ²⁾	—	—	—	128	7 412	—	—	500	80	4 368	106	148 660	11 202	—	—	1 357	142	—	8 122 725
Kopervik ¹⁸⁾	—	—	—	228	3 083	—	—	—	—	—	6	181	6 746	—	—	397	—	—	—
Skudenesh.vn	—	—	—	—	—	—	—	—	—	—	2	—	—	—	—	—	—	—	—
Haugesund ³⁾	—	—	—	5 714	263 881	5 448	53	8 500	—	2 103	14	3 245	1 165	—	—	3 316	2	—	504 330
Bergen ¹³⁾	—	348	1 120	4 330	380 247	148 037	34	210	648	1 824	5 455	65 195	27 207	3 460	627	555	110	5 321	2 755 895
Florø	—	—	—	—	11 545	—	—	—	—	—	87	—	5 231	—	—	247	—	—	—
Måløy ¹⁷⁾	—	—	—	—	9 796	—	—	—	109	1 046	1 353	—	660	30 800	—	—	65	—	506 059
Ålesund ¹⁴⁾	—	—	1 001	726	78 751	512 589	—	—	1 398	—	1 812	—	102 418	225 364	—	1 277	420	2 760	224 791
Molde	—	796	—	—	9 079	—	—	—	—	—	35	—	84	—	11	329	—	—	—
Kr.sund N. ¹⁵⁾	—	—	288	966	5 356	—	—	—	—	—	959	—	112 150	276 500	—	67	128	—	327 509
Trondheim	—	—	24	—	21 469	—	—	—	3 384	—	2 135	96	26 488	—	169	125	69	—	1 406 553
Bodø	—	—	—	—	—	—	—	—	—	—	1	—	—	—	—	—	—	—	—
Svolvær	—	—	—	—	—	—	—	—	—	—	—	—	—	1 178 198	—	20	172	—	—
Tromsø ⁵⁾	—	—	68	84	—	—	—	—	—	—	5	—	—	502 557	253	379	186	660	5 493
Hammerfest ¹²⁾	—	—	—	—	—	—	—	—	—	—	—	—	—	689 248	—	100	585	—	—
Vardø	—	—	—	—	—	—	—	—	—	—	4	—	—	208 963	—	—	135	—	—
Vadsø ¹⁹⁾	—	—	—	—	—	—	—	—	—	—	—	—	—	—	—	—	—	—	—
Andre ⁷⁾	⁶⁾ 130 841	548	14	20	862	—	—	—	—	13 165	464	7 219	97 863	250	—	⁸⁾ 580	¹⁰⁾ 446	—	172 112
alt	173 951	4 979	4 024	21 717	822 076	666 074	87	102 922	9 216	22 634	12 759	326 998	589 902	3 118 055	1 060	9 578	2 461	8 741	14 038 344
I uken	3 053	684	27	878	10 862	18 896	—	91 657	3 483	3 896	300	18 743	37 192	5 500	8	498	153	3 407	268 584

¹⁾ 1 146 tnr. stearin, 524 tnr. hvaloljefettsyre, 39 tnr. bottlenosetran. ²⁾ 9 tn. ansjos, 2 tnr. krydret sild, 85 tonn hvalbenmel. ³⁾ 134 tnr. sildemelke, 10 tnr. lever, 4 990 kg. fiskeben. ⁴⁾ Finnmarks 1 955 438, Lofots 4 852 230 ⁵⁾ 300 kg. trangrakse, 262 tnr. pressetran, 1080 kg. hvalrosskinn. ⁶⁾ Fra Fredrikstad. ⁷⁾ 5988 tnr. hvaloljefettsyre, 42 tnr. stearin fra Fredrikstad, 54 tnr. fot av tran fra Moss, 372 450 kg. lodde fra Kirkenes. ⁸⁾ Herav 460 tonn fra Sandnes, 110 tonn fra Harstad. ⁹⁾ Hvorav 74 tnr. uten. ¹⁰⁾ Herav 300 tonn fra Sandnes, 70 tonn fra Harstad. ¹¹⁾ Herav 181, tnr. flekket fra Haugesund, 100 tnr. flekket fra Bergen, 750 tnr. spesialbeh. fra Molde, 1509 tnr. flekket fra Kopervik. ¹²⁾ 2661 kg. hvalrosskinn. ¹³⁾ 200 tnr. stearin, 9 tnr. brisling, 10 000 kg. røket håbrand, 100 fat lever, 16 500 kg. lever i sprit. ¹⁴⁾ 1 870 tnr. stearin. ¹⁵⁾ 315 tnr. stearin, 263 tnr. håtran, 39 tnr. pressetran 900 kg. summaver. ¹⁶⁾ Herav 300 tnr. krydret. ¹⁷⁾ 67 tnr. håtran. ¹⁸⁾ 36 tnr. sildemelke. ¹⁹⁾ 400 520 kg. lodde.