

# Fiskets Gang

Efterretningsblad for norsk fiskeribedrift, utgitt av Fiskeridirektøren.

Kun hvis kilde oppgis, er ettertrykk fra „Fiskets Gang“ tillatt.

30. årg.	ABONNEMENT kr. 10.00 pr. år tegnes ved alle post- anstalter og på Fiskeridirektørens kontor. Kr. 16.00 utenlands.	Bergen Onsdag 4 januar 1939	ANNONSEPRIS: Pristariff fåes ved henvendelse til Fiskeridirektørens kontor.	Nr. 1
----------	--	--------------------------------	---	-------

## Fiskeriene i 1938.

Våre fiskeriers årsutbytte er ganske godt. De to største fiskerier — vintersildfisket og torskefisket — har gitt meget godt utbytte. Fetsild- og småsildfisket har vært middelmådig. Fetsildfisket er i grunnen så godt som fullstendig uteblitt. Bankfisket ligger noget under fjorårets, likeledes garnkveitefisket, kystmakrellfisket og visstnok også laksefisket. Havfisket i fjerne farvann både med trål og line har tilsammen gitt rekordutbytte, mens linefisket for sig tidligere har gitt større kvantitativt utbytte. Seifisket har gitt mindre utbytte enn ifjor, mens de mere sekundære fiskerier, som reke- og hummerfisket, ålefisket etc. har gitt normal fangst. De øvrige sildfiskerier, såsom nordlandsstorsildfisket, nordsjøfisket har gitt bra utbytte, mens sildfisket ved Island blev dårlig. Brislingfisket blev det beste man har hatt på en årrekke.

Torskefiskeriene: I årene 1935 og 1936 var det mange som ytret frykt for at vår torskebestand skulde være på reutr, men efter de to siste års ganske gode fiske, er disse ytringer blitt færre. Det er sikkert og visst at beskatningen nu er meget større enn før, men det viktigste torskefiske — Lofotfisket — har gitt økende utbytte 2 år på rad. I 1938 var innsigsforholdene gunstige og det kan muligens ha hatt en viss betydning at storm og uvær i stor grad hindret trålerne fra å fiske på Senja- og Vesterålsbankene.

Før fiskets begynnelse blev der tatt bestemmelse om at den i de nærmest foregående år anvendte støtteordning fremdeles skulde stå ved makt, men råfiskprisene blev hevet 1 øre, nemlig til 12 øre pr. kg. i Finnmark og 13 øre pr. kg. syd for Finnmark.

Finnmarks vinterfiske: Fisket gav usedvanlig godt utbytte og blev bedre enn i nogen av de foregående 9 år. Fisken var stor og fyldig — for en stor del skrei. Fangsten blev 22 538 tonn torsk mot 13 611, 14 181 i 1937 og 1936. I 1929 var resultatet 16 984 tonn. Der er i år hengt 5645, saltet 14 162, iset 2630 tonn, produsert 7473 hl. dampmedisintran, 1842 hl. lever og 2493 hl. saltrogn mot ifjor: 3305 — 6564 — 3354 — 6270 — 666 — 1453.

Senjafisket (Troms): Fisket blev sterkt stormhindret. Der blev opfisket 9173 tonn mot 10 806 året før (som ny telling inngikk de til Tromsø innkomne fangster). Der er hengt 930, saltet 7940, iset 303 tonn, dampet 4602 hl. dampmedisintran, saltet 4088 hl. rogn mot ifjor: 1118 — 9363 — 325 — 5134 — 4639.

Vesterålen, Yttersiden: Været var som i Troms og begge steder hørte overståtte redskaper til den daglige orden. Kvantummet blev 9551 tonn mot 10 933 og 7812 i 1937 og 36. Der blev hengt 3337, saltet 5833 tonn, produsert 5683 hl. dampmedisintran, 5538 hl. saltrogn mot ifjor: 2561 — 7499 — 7521 — 4896.

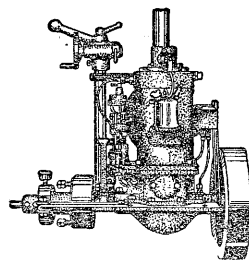
Priser: Fiskeprisene var som sagt i Finnmark 12 øre, sydfor 13 øre. Lever er i Finnmark betalt med 15—20 øre

pr. liter. I Troms og Vesterålen opnådde leveren henholdsvis 22—28 øre og 20—30 øre samt rogn 15—25 øre.

Lofotfisket: Fisket blev godt tross stormfullt vær. Der var dog uvanlig mange ulykker med stort tap av menneskeliv, fartøier og redskaper. Fiskepartiet blev 89 506 tonn mot 82 493, 52 766, 55 100 de 3 foregående år. Der blev hengt 35 105, saltet 51 887, iset 2514 tonn, produsert 43 190 hl. dampmedisintran, 1174 hl. lever og 38 736 hl. saltrogn mot ifjor: 36 707 — 43 822 — 1964 — 45 231 — 1021 — 35 236 — 8697. Fiskens gjennomsnittsvekt blev 3,75 kg., fiskeprisen 13,2 øre pr. kg., leverprisen 29 øre, rognprisen 18,1 øre. Fiskets verdi er kr. 15,5 mill. mot 13,6 ifjor, 9 og 9,3 i 1936 og 1935. Når båtlottene beregnes gir fisket en bruttolott pr. fisker av kr. 515, mot 436, 270, 240 og 385 de nærmest foregående år. Når det tas i betraktning at årets fiske gav uvanlig store redskapstap og at prisnivået for alle slags fornødenheter til fiske og livets opphold for fiskerne lå svært høit blir nettoen neppe så stor allikevel i forhold til utbytteøkningen. Natlinefiskerne fisket i år best. Deltagelsen i fisket blev en ubetydelighet mindre enn i 1937 og var på det største 6290 båter med 23 154 mann.

Syd for Lofoten blev torskefisket helt mislykket. Partiet for Helgeland—Salten blev 506 tonn mot 867, 396 i 1937 og 36. For Vikna blev der fisket 318 tonn mot 978 og 359 i 1937 og 36. Partiet for Sør-Trøndelag var 465 tonn mot 1707 og 629 de to foregående år. I Møre og Romsdal blev der fisket 2010 tonn mot 2663 og 1737 i 1937 og 36. Der blev saltet 678, eksportert fersk 1021 tonn, produsert 721 hl. damptran og 303 hl. saltrogn. Under fisket raste der konstant og forferdelig uvær som før med svære masser redskaper, dog var der meget torsk under kysten og samtlige fiskeriopsynets folk fremholder, at hvis været hadde vært normalt, vilde man fått et bra torskeår.

Finnmarks vårfiske: Fisket blev dårlig og der var smått med fisk under land, og dertil en god del uvær. Der blev ilandbragt 32 633 tonn mot 35 429, 50 896 i 1937 og 36. Av partiet blev der hengt 21 767, saltet 8555 tonn, produsert 8800 hl. dampmedisintran og 655 hl. lever mot ifjor: 23 963 — 8464 — 10 433 — 760. Fiskeprisen var 12—14 øre for velbehandlet, ned til 9 øre for skadet, leverprisen 10—28 øre, almindelig 15—20 øre. Under vårfisket blev der dessuten fisket 6899 tonn hyse, hvorav hengt 5913, produsert 426 tonn hyse-tran mot ifjor 8179 — 6485 — 668. Prisen på hyse var 5—14 øre, lever 8—14 øre.



## Sabb-Motoren

3 HK., 4-5 HK. og 5-9 HK. råolje-motorer. Passer for alle slags båter fra 18 til 28 fots lengde. Enkel, driftsikker og økonomisk. — 1500 motorer i bruk på 10 år. Gode anbefalinger. Skriv til

Damsgaard Motorfabrik, Bergen

**OLAF KNUDSEN A/s - BERGEN**

(Aktiekapital kr. 20 000.—)

**Kommissionsforretning i fiskeprodukter**

Omsætter tørrfisk, rogn, sild, tran, naakjerringtran, selolje, hvalolje, sildolje, iset torsk, tomfat, levermel etc.

Telegr.adr.: „Tranknudsen“ — Rikstelefon 12348

De samlede torskefiskeriers utbytte, anvendelsen av partiene og produksjonen av andre produkter fremgår av nedenstående oppstilling:

Totalfangst og anvendelse	1933	1937	1936
Totalfangst, tonn .....	166 745	159 487	137 112
Derav hengt, „ .....	67 085	68 659	66 655
„ saltet, „ .....	89 286	77 664	55 980
„ iset, „ .....	7 777	9 844	9 931
Prod. D. m. tran, hl. ....	70 245	76 568	64 147
„ Lever, „ .....	3 801	3 014	6 798
„ Saltrogn, „ .....	51 387	47 476	29 189
„ Annen rogn, „ .....	12 549	14 895	13 403


I sin helhet betegner årets torskefiske et bra gjennomsnittsutbytte. Torskefiskets samlede verdi er beregnet å utgjøre kr. 26,9 mill. mot kr. 24,7 og 20,4 de to foregående år. Der er i år tatt større hensyn til overstått fisk og prisbilligere fisk enn vanlig grunnet alt uværet.

Havfisket i fjerne farvann: De høie og statsgaranterte minstepriser stimulerte interessen for linefisket i fjerne farvann og fisket er blitt bedre enn fjorårets tross det gode vintertorskefiske. Trålfisket på sin side har vært bra og gav større utbytte enn året før.

Linefisket ved Island: Der var smått med fisk på feltet på den vanlige fisketid i april—mai, men utover sommeren bedret fangsten sig. Av Mørefartøier blev der utført 57 turer mot 17 året før og utbyttet blev 2165 tonn salttorsk (kr. 697 673), 112 tonn annen saltfisk, 62 tonn kveite, 70 tnr. + 834 fat tran, 1080 liter kveitelever til verdi ialt kr. 914 918. Ifjor var utbyttet 719 tonn salttorsk etc. til verdi kr. 233 498.

Vest-Grønland: Fangsten blev drevet først og fremst med torskefiske for øie og blev meget vellykket. Der var stadig bra med torsk på feltet og resultatene er så opmuntrende at der sannsynligvis til neste år vil bli søkt utrustet en moderskibsekspedisjon bestående av en større lastedamper og flere vanlige fiskedampere. Fiskedamperne kan nemlig vanskelig fiske lønnsomt på et så fjerntliggende felt grunnet den ringe bunkersbeholdning der blir anledning til å ta med. Våre nye moderne motorfiskefartøier, derimot, som er forsynt med dobbelt bunn innredet som oljetank har liten eller ingen vanskelighet med dette spørsmål. Der blev av 10 båter på 17 turer hjemført 2317 tonn salttorsk, verdi kr. 786 976, 14 tonn kveite, 559 fat tran til verdi ialt kr. 865 738. Torskefangsten har tidligere aldri vært så stor som i år.

Bjørnøya og Svalbard: Fisket gikk bra og deltagelsen spesielt fra Troms var stor, mens Mørebåtene i år i større utstrekning søkte beskjefligelse annen steds. På 216 turer blev der hjemført 3993 tonn salttorsk, verdi kr. 1 075 299, 41 tonn annen saltfisk, 49 tonn kveite, 78 tnr. + 79 fat tran, 2712 hl. lever til samlet verdi kr. 1 143 637. De to foregående år blev der av salttorsk hjemført 2538 — 4104 tonn og det samlede verdiutbytte var kr. 672 579 og kr. 957 644.



Snitt av kreosotimpregnert pele  
etter 40 års tjeneste i sjø vann.

## Fagmessig kreosotimpregnering beskytter mot pelemark og råte.

En kai bygget av kreosotimpregnert trevirke står uten vedlikehold i årtier. Ved rasjonell utnyttelse av dette virkes styrke blir kaien billig i anlegg. Peler og skårne materialer leveres fra lager.

**Norsk Impregneringskompani A.s**  
LARVIK

Færøyane: Spesielt i august—september var fisket godt og har alt i alt gitt større utbytte enn vanlig de senere år. Der er utført 67 turer (av Mørefartøier) og utbyttet blev 35 tonn salttorsk, 212 tonn kveite (verdi kr. 220 712), 104 tonn annen ferskfisk, 106 hl. lever, 4354 liter kveitelever til totalverdi kr. 259 090. Ifjor var kveitefangsten 147 tonn og totalutbyttet kr. 201 710.

Trålfisket: Vintersesongen på norskekysten belv mindre god grunnet meget storm, mens der senere på året ved Bjørnøya og Svalbard blev udmerket fiske. Otte store og mindre trålere over 50 tonn har vært i drift og har hjemført 8845 tonn salttorsk, kr. 2 185 621, 200 tonn annen saltfisk, dessuten 5412 tnr. tran, kr. 343 500, 1147 tnr. saltrogn. Totalverdien er kr. 2 580 275, mot ifjor kr. 2 438 000.

Totalutbyttet for såvel line- som trålfisket er: 17 474 tonn salttorsk, kr. 4 794 666, 353 tonn annen saltfisk, kr. 57 999, 327 tonn kveite, kr. 335 668, 104 tonn diverse ferskfisk kr. 14 595, 5560 tnr. + 1492 fat tran, kr. 528 096, 1549 tnr. rogn, kr. 35 598, 2818 hl. lever, kr. 24 848, 5434 liter kveitelever kr. 13 585 — verdi ialt kr. 5 805 055.

Salttorskproduksjonen og totalverdien for det samlede fiske i fjerne farvann de 4 siste år fremgår av efterfølgende:

Drifts- måte	1933		1937		1936		1935	
	Verdi 1000 kr.	Salt torsk tonn	Verdi 1000 kr.	Salt torsk tonn	Verdi 1000 kr.	Salt- torsk tonn	Verdi 1000 kr.	Salt- torsk tonn
Linedrift	3 225	8 629	1 459	4 368	2 457	8 598	3 422	12 363
Tråldrifft	2 580	8 845	2 430	8 368	1 069	4 865	—	—
Total	5 805	17 474	3 889	12 736	3 526	13 463	3 422	12 363

Bruttolotten for trålerne ligger i år mellom kr. 3700 og kr. 4440 pr. mann. Høiestelotten er således litt lavere enn ifjor, men samtidig er forskjellen i lott på de større og mindre båter mere utjevnet og gjennomsnittslotten sannsynligvis høyere enn ifjor. Båter som i år fisket med snurpenot under vintersildfisket gav kun sjelden over 1200 kroner i lott. De to største Grønlandsfartøier betalte i utbytte til hver mann netto kr. 1960 for tur av varighet 5 måneder.

Bank- og kystfisket: Årets fiske har vært litt mindre enn fjorårets, således for Tromsø, Kristiansund N, Bremsnes

La **Norsk**

isolasjonskork hjelpe  
Dem med å bevare  
fiskens kvalitet.

**A.S. KORKISOLASJONSKONTORET**

Salgskontor for de norske korkisolasjonsfabrikker  
O. G. Axelsens Fabrikker A.s - A.s Korkindustri - A.s Norrøna Isolasjonfabrikker

Kontor: Kirkegt. 14-16-18 (inng. Tollbodgt), Oslo  
Telefon: 10 827 - 27 452 Telegramadr.: „Korkiso“

**CHR. IRGENS SØNNER - BERGEN**

Telegramadresse: IRGENSES

Taugverk - Snører - Traad - Liner

og flere andre steder. For Ålesund var fisket dog bedre enn ifjor. Prisene har vært ganske høye og verdien relativt stor. Der henvises til efterfølgende oppstilling:

Distrikt	Fangst tonn	Verdi kr.
Tromsø (torsk 2 213, brosme 286, hyse 150, kveite 186, flyndre 119)	2 993	558 343
Værøy & Røst (torsk 155, hyse 294, kveite 49) .....	696	160 944
Andenes/Bleik (kveite 178, svartkveite 133).....	1 351	317 499
Steigen (torsk, 200, kveite 32, flyndre 77).....	448	131 985
Kr.sund N (torsk 319, lange 348, brosme 683, hyse 151, kveite 79, ål 93, hå 461 000 stk.....)	3 016	846 065
Bremsnes (brosme 216, lange 114, sei 779, hå 329 000 stk.....)	1 543	168 015
Ålesund (torsk 319, lange 2587, brosme 782, hyse 850, kveite 230, skate 711 og hå 1 138 000 stk.)	8 208	2 039 739
Søre-Sunnmør (lange 503, brosme 151, hå 171 000 .....	997	179 861
Måløy (hå 2 222 000 stk., lange 367, brosme 299) .....	3 374	570 315
Bergen, (torsk 1 327, sei, pale 2 406)	5 211	1 818 970
Karmøy .....	388	129 561
Egersund (reker 386, torsk 110, sei 247, hyse 71).....	933	385 970
Tils.	29 158	7 307 270

Leverutbyttet under bankfisket blev 11 691 hl. til verdi kr. 219 974 mot ifjor 15 372 hl. kr. 337 000. Årets fiske har hermed en samlet verdi av kr. 7 527 244 mot 7 328 000 ifjor.

Seifisket: Årets seifiske har vært litt mindre enn fjorårets. Spesielt gav forseseongen mindre fangst. Det synes rimelig å regne med et kvantum på 26 000 tonn, hvorav hengt

24 000, saltet 240, resten iset etc. Prisen har tildels vært høyere enn ifjor og svinget til hengning mellom 6 og 9 øre. Gjennomsnittlig settes prisen til ca. 8,5 øre, idet der regnes med betydelig høyere pris på den til ising anvendte fisk. Verdien av fangsten blir ca. kr. 2,3 mill.

Kystmakrellfisket: Under vårens fiske var der megen stormhindring og blandt annet hadde et så godt distrikt som Haugesund bare liten fangst i forhold til vanlig. Der blev fisket 7110 tonn mot 8995 og 6818 i 1937 og 36. Der er forbrukt fersk innenlands 5556, iset etc. 968, saltet flekket 323, rundsaltet 36, til hermetikk 227 tonn mot ifjor: 6735 — 987 — 942 — 53 — 262. Fiskets verdi utgjør kr. 1 605 000 mot kr. 1 850 000 ifjor.

Garnkveitefisket: Fra fredningstidens ophør i februar måned blev der fisket litt kveite, men fangstene gikk meget hurtig nedover og der blev ikke anmeldt større fangst enn tilsammen ca. 100 tonn. I høst har fisket vist bedring i en rekke distrikter med stigende fangst utover til fredningens begynnelse, men noget fiske som er egnet for spesiell drift synes garnkveitefisket ikke å kunne bli. Som hjemmefiske må det dog være bra. I høstmånedene er der anmeldt fisket ca. 330 tonn i 14 distrikter. Best blev fangsten i Folla med 46 tonn, Brønnøy med 43, Bjarkøy med 41, Trondenes med 26, Hillesøy, Loppa, med 21 og Tysfjord med 22 tonn. Prisene har vært meget gode og oppe i kr. 1,10 å 1,30 gjennomsnittlig.

Ålefisket: Utenom bankfisket, hvorunder der er anmeldt fisket ca. 300 tonn kan man regne med et fiske på ytterligere 300 tonn. Prisen er bortimot 90 øre pr. kg. Laksefisket antas å ha vært litt mindre enn vanlig, blandt annet var vårseongen på Vestlandet mindre god. Fangstmengden anslås til 1100 tonn og verdien til kr. 2,5 mill. kroner.

Rekefisket: Sluttfangsten antas å vilde bli som ifjor ca. 2000 tonn. Under bankfisket er der anmeldt fisket for Kristiansund N 230, Ålesund 185, Egersund 390 tonn. Dessuten er der for Varangerfjord anmeldt fisket 49 tonn, Ofoten 48, Kirkehamn 160, Kristiansand S 450, Langesund 220 tonn.

Hummer- og krabbefisket: Hummerfisket har vært normalt og fangstutbyttet ligger omkring 1000 tonn. Av krabbe antas der å være fisket ca. 3,5 mill. stkr. Krabbefisket har vist enkelte tendenser til å ta av sydpå, men øker til gjengjeld nordover.

Håbrandfangsten for Bergens vedkommende er på ca. 1800 tonn til verdi kr. 460 000. Det samlede utbytte er på vel 2000 tonn og noget mindre enn året før. (De Bergen overskytende kvanta er medregnet under bankfisket).

*Sildfiskeriene:*

Vintersildfisket: Det blev til rekordfangst på 5,3 mill. hl. i 1938. Fisket begynte på Sunnmørsfeltene den 21. desember 1937 men fikk ikke nogen fart i sig før nærmere nyttår. Silden stod temmelig langt til havs og nyttårsaften blev der snurpet 20—30 kvartmil av Stad og Kråkenes. Stimen holdt sig langt utpå og flyttet fra dag til dag lengere syd for den 8. januar å ta land i Nordre Øygaren utfor Bergen. De vanlige innsigsfelt i Sogn og Fordane blev fri for sild. I tiden fra 8. fremover til 15. januar foregikk fisket i Bergensavsnittet så langt syd som til Brandasund og var enkelte dager overmåte rikt og stort sett meget godt. Fra 15. januar av og utover mot storsildfiskets slutt blev der meget uvær og fangsten som den 15. var på 1,5 mill. hl. øket bare til 1,8 mill. hl. den 7. februar ved storsildsesongens slutt. Vårsildfisket gav også meget godt utbytte og spesielt blev garnfisket rekordmessig. Størst blev fisket utfor Egersund, men der blev også fisket meget godt på alle vanlige felt omkring Karmøy og likeledes

ved Kvitsøy. Der blev fisket helt syd til Flekkefjord. Sesongen regnes som avsluttet den 7. april.

De fleste snurpere hadde under storsildfisket meget pene fangster, mens vårsildfisket blev mere ujevnt. Alt i alt har denne redskapsklasse hatt en fangstmessig god sesong. Drivgarnfiskerne var under storsildfisket handicapped av lang vei til feltene og lite stabilt fiske. I vårsildsesongens begynnelse hadde driverene meget bra fangster på sydfeltene og noget senere bra fangster mellom Bremanger og Storholmen. Prisene blev dog under vårsildfisket såvidt lave og ulønnsomme, at flåten senere har fremsatt støttekrav til et beløp av 1,5 mill. kroner som skal utredes i form av trygd. Settegarnfiskerne hadde en fangstmessig glimrende sesong med rekordutbytte, men har senere sluttet op om drivgarnfiskernes støttekrav og forhøiet dette til 3,5 mill. kroner gjeldende all garnsild. Landnoten hadde heller ikke noget godt år i 1938. Først og fremst skyldtes dette det uteblivende storsildinnsig i Sogn og Fjordane. Sesongen må for landnoten karakteriseres som meget middelmådig, og efter fisket var der nok av henstillinger til myndighetene om hjelp fra forskjellige kystherreder, men noget samlet gruppekrav er ikke fremsatt. Med snurp blev der fisket 2,2 mill. hl., på garn 2,8 mill., med landnot 0,3. Fisket har i år en verdi av kr. 21 mill. mot 17,9, 17,1 og 15,4 de 3 foregående år. Nedenfor følger en opstilling vedrørende utbytte og anvendelse:

I året	Nordfor Stad hl.	Sydfør Stad hl.	Totalfangst hl.
1938.....	810 000	4 518 000	5 328 000
1937.....	927 800	2 441 000	3 368 800
1936.....	998 000	4 064 000	5 062 000
1935.....	446 000	3 754 000	4 200 000

I året	Iset hl.	Saltet hl.	Sildolje hl.	Hermetikk hl.
1938.....	790 585	293 813	3 819 600	116 000
1937.....	785 000	628 500	1 600 000	145 000
1936.....	839 700	500 800	3 773 000	150 000
1935.....	778 300	369 200	2 787 000	103 000

Fetsild- og småsildfisket: Ved årsskiftet 1937/38 blev der fisket en del småsild i Nordland og Finnmark, men så blev der fra februar av temmelig stille med småsildfisket til helt ut i november. Syd på var der som vanlig en del småsild og senere musse, men gjennomgående mest i Møre og Romsdal. Trøndelag hadde en del mussefiske i Bjugn i oktober—november. Fra oktober og utover har der vært en del småfetsild og småsild i Troms og fra november blev der som antydnet fisket meget småsild i Nordland og dertil en del i Finnmark. Fetsildfisket er omtrent uteblitt når undtas et tildels bra fiske som blev drevet i Lebesby i Finnmark i juli—august. På Vestlandet var det tildels bra forfangstsildfiske i mai—juni. Alt i alt antas småsildfisket å bli noget større enn i 1937, mens fetsildfisket ligger betydelig under det vanlige og dermed også det samlede fiskes verdi.

Ialt antas der å ville bli opfisket 1 415 000 hl., hvorav iset 118 000, sildolje 1 000 000, hermetikk 160 000, saltet 40 000, skjæresild 17 000 mot ifjor: 1 465 000 — 84 000 — 977 000 — 243 000 — 125 000 — 3000. For sild til ising er der betalt kr. 4 til 12, til sildolje kr. 1.50 til 3.40, saltning kr. 12—23, skjæresild kr. 4.50—6.50, agn kr. 5 til 15 og hermetikk kr. 4

til 12. Fiskets verdi er beregnet å være kr. 4,95 mill. kroner mot vel 6 mill. ifjor og 7,1 i 1936.

Nordsjø-sildfisket: Fangsten blev best i mai—juni, men allerede ved fiskets begynnelse i april var der bra med sild tilstede. Konkurransen med samtidig skotsk sildfiske og den norske forfangstsild blev hård og da valutatil fordelingen for import til Tyskland ikke var stor blev prisene betydelig lavere enn året før og var ofte nede i kr. 2.75 pr. halvkasse.

Ialt er der fisket 55 300 halvkasser, hvorav for Espevær 33 226, Fedje 18 104, Bakkasund ca. 2000. I 1937 var partiet på 50 300 halvkasser. Der er i år iset 50 000, saltet 1400, solgt til agn 1300, frosset 650, levert til sildolje 1900 halvkasser. Prisen varierte mellom kr. 2.75 og 6.10 og kan gjennomsnittlig settes til kr. 3.83 mot kr. 5.70 ifjor. Fiskets verdi blir dermed kr. 212 000 mot kr. 286 000.

Nordlandsstorsild: Der blev fisket tildels bra på Helgeland i mai måned. Der er anmeldt opfisket ca. 20 000 hl., hvorav en stor del gikk til agn for Finnmarksfisket. Prisen var kr. 5 à 12 pr. hl.

Sildefisket ved Island: Fangsten som tok sin begynnelse like over St. Hans blev hindret av uvær. Da der blev bedre anledning til å fiske i august viste det sig at silden hadde trukket tett inn under land — tildels helt inne i fjordene — og således innenfor territorialgrensen. Under disse forhold falt den norske fangst sterkt tilbake i forhold til de to foregående år.

Omsetningen av årets sild foregikk i regulert form, idet der i god tid før fiskets begynnelse blev stiftet en »Islandssildfiskernes Forening«, hvis oppgave var å regulere fangsten, forhandle om omsetningen til utlandet, fastsette priser etc. Clearingforholdene med Tyskland vanskeliggjorde flåtens omsetning av fersksild til sildolje, idet den norske sildoljefabrikk »Ægir« på Island ikke opnådde deviser over islandsk clearing for mel av norskfangst sild og dessuten hadde vanskeligheter med å opnå deviser over norsk clearing. Eksperimentelt og delvis til avhjelp av denne vanskelighet blev der med statens garanti mot dødfrakt av norske sildoljefabrikker chartret 2 lasteskib som på feltet skulde avta våre snurperes fangstoverskudd. Da fisket blev såvidt skralt blev der ikke megen fersksildleveranse og blandt annet blev en stor del av nevnte dødfraktgaranti effektiv.

Der blev ialt utført 178 turer til feltet og hjemført følgende partier:

I året	Totalfangst	Skarp-saltet	Hodekappet	Matjes	Kryddret	Anderledes
	tnr.	tnr.	tnr.	tnr.	tnr.	tnr.
1938.....	181 747	76 633	27 301	55 403	22 005	405
1937.....	245 833	114 903	25 213	85 208	20 237	2 272
1936.....	247 439	149 699	23 308	48 976	22 795	2 661

Til sildolje på Island blev der levert 13 791 mål (å 135 kg.) til verdi kr. 49 648 mot 74 000 mål året før. De to lasteskib hjemførte 11 592 hl., pris til fiskerne kr. 2 pr. hl. Eksklusive tønner og salt, men iberegnet nevnte partier fersksild er fiskets verdi beregnet å utgjøre kr. 2,6 mill. mot 4,2 i 1937.

Lønnsomheten både for redere og fangstfolk var liten i år. Procentfiskerne har kun i få tilfeller tjent over trekken kr. 20 pr. uke. Et forhold som ytterligere forverret utbyttet for mange var mindre fin sild. Flere partier var nemlig åtefulle og buk-svake og opnådde betydelig mindre pris pr. tønne enn holdbar vare.

Før spørsmålet om fersksildleveransen til sildolje er løst på tilfredsstillende måte vil det være vanskelig å drive lønn-

somt norsk snurpefiske ved Island. Spørsmålet er under utredning og blir sannsynligvis løst innen kommende sesong. Enten blir der da utsendt et større antall samlingskib til feltet eller en flytende sildoljefabrikk.

**Brislingfisket:** Årets fiske tok sin begynnelse den 7. juni kl. 18 og fangsten var til å begynne med best i Ryfylke. Likeledes blev der efterhvert bra med brisling i Sunnhordland og tildels i Harddanger, Masfjord, Sogn og Oslofjord. Den 31. juli hadde hermetikfabrikkene pakket det kvantum som var forutsatt og innstillet videre brislingskjøp. Der var fremdeles fiskemuligheter tilstede og det vakte megen forbitrelse blandt fiskerne ikke å kunne fortsette driften. De fleste forblev loyale og var nok også nødt til dette på grunn av de få og små salgsmuligheter, men en del lag fortsatte fangsten og leverte brislingen til svenske fabrikker og dels til kryddring for eksport (i tønner). Fabrikkene mottok i sesongen 720 000 skjeppe brisling og til utlandet er der eksportert 380 tonn eller ca. 19 000 skjeppe fersk brisling. Dessuten er der eksportert 800 tnr. kryddret brisling. Prisen for brisling av 9—11 cm. størrelse med 7 pct. eller større fettinnhold var kr. 6 pr. skjepe, forøvrig til hermetikk kr. 3. For eksportvaren er der opnådd ca. kr. 2 pr. skjepe. Fiskets verdi er beregnet å utgjøre kr. 3,6 mill. mot 2389 ifjor.

Forts. neste nummer.

#### Oversikt pr. 31 12 — 38

Fisket i uken mellom jul og nyttår blev som vanlig ikke særlig stort på grunn av de mange som legger op i julehelgen og på grunn av helligdagene. Vintersildfisket er så vidt begynt, idet driverne har tatt de første fangster på Sunnmørsfeltene og likeledes sydfor Stad utfor Kråkenes. Snurperne er ennå ikke kommet i aktivitet og det ser ikke ut til å være nogen tyngde av sild ennå. Fetsild- og småsildfisket blev drevet i Troms og Nordland, men med mindre utbytte enn i de nærmest foregående uker. Torskfisket går det bra med, men der var delvis stormhindring i Finnmark. Bankfisket var temmelig smått, dels på grunn av uvær og dels på grunn av liten deltagelse. Mange er nu gått over til storsildfiske.

**Vintersildfisket:** De første fangster blev innbragt den 28. desember da 2 drivere fikk 20 og 80 stykker sild på Svinøyfeltet og en driver en halv stamp sild ved Storholmen. Der var temmelig rusket vær og kun delvis utseiling de nærmeste dager efter, men fangstene slet sig opover til 5 hl. og enkelte båter hadde nyttårsaften 50, 40 og 30 hl. på Svinøyfeltet og en båt 10 hl. utfor Kråkenes. 2nen nyttårsdag var utseilingen liten på grunn av helgen og Møredriverne hadde svarte garn, mens der for Måløy fra vanlig drivfelt mellom Kråkenes og Olderveggen blev innbragt 10 fangster på 3 til 80 hl., tilsammen ca. 200 hl. Det har vist sig at silden står meget dypt, idet garn satt med 10 favner kaggeslag (taug) har fisket best. Snurperne har vært ute og loddet både på Sunnmøre og Kråkenes, men har hitil ikke kommet bort i sild. Man vil bemerke at fisket i år har begynt på vanlige drivfelter ca. 12 kvartmil av land mot i de to foregående år ca. 30 à 35 kvartmil av land. De første småfangster solgtes til ferskforbruk til priser mellom kr. 24 og 29 pr. hl., mens der senere har vært solgt til ising for England til kr. 13.50 og til agn for kr. 13. Der er nu truffet avtale om prisen til sildolje mellom sildelaget og sildemel-fabrikantene, men der er truffet avtale om å hemmeligholde prisen.

**Fetsild- og småsildfisket:** Der foreligger en del fangstmeldinger for ukens fiske i Nordland og en del eftermeldinger fra Troms. I Troms blev der utenom tidligere omtalte fangster i uken til jul i Ibestad fisket 1500 hl. blandingsvare. I Torsken blev der i Sifjord, Rødsand, Giska og Bunkan optatt 15 000 hl. småsild til sildolje. I siste uke blev der i Hadsel i Nordland optatt 3870 hl., hvorav sildolje 3000, pris kr. 1.35, hermetikk 720 hl., pris kr. 6. Størst var fisket i Tysfjord, hvor optaket til sildolje blev på 4000 hl. — pris kr. 1.75. To snurpere og 10 landnotbruk deltok. Ellers har der vært fisket litt i Øksnes og Tjøtta samt litt i Inderøy (Borgenfjord) i Nord-Trøndelag.

**Torskfisket:** Der var delvis stormhindring i Finnmark, men fisket betegnes som ganske bra. For Vardø by hadde skøitene på banken 2200 til 8000 kg., gjennomsnittlig 4000 kg., hvorav  $\frac{1}{3}$  hyse. For bakken lå fangstene mellom 600 og 1300 kg., hvorav  $\frac{1}{4}$  hyse. Fisket blev betegnet som gjennomgående bra. Fra Honningsvåg foreligger ikke nærmere opgave, men såvidt vites har der vært en del bra fangster, men også her nogen stormhindring. Fangsten i Måsøy i løpet av 2 uker har vært 191 tonn torsk, som anses som bra. Fisket for Senja i Troms er øket bra på, idet der i denne uke var torskfangster for Gryllefjord på optil 7000 kg. — størrelse 3,5 kg., leverholdighet 1000 og tranprocent 52. Torsk opnår 13—16 øre pr. kg., lever 20 øre. Fra Øksnes—Langenes i Vetserålen meddeles at en enkelt lineskøite på haveggen tok 3000 kg. torsk, vesentlig fet og fyldig skrei. På seigarn hadde man denne uke optil 5400 kg. på en garnlenke, og ukefangsten blev 36 tonn.

**Bankfisket:** For Alesund blev fangsten bare 30 tonn og for Kristiansund N 8 tonn. Prisene er omtrent som før, dog er pigghå blitt betalt med 25 op til 27 øre stykket.

**Diverse:** Fra Stavanger foreligger der en opgave over årets tilførsler av hermetikkråstoff. Av brisling er der tilført 402 129 skjeppe, av blanding 8070 skj., av småsild 41 944 skj., av mussa 147 559 skj. og spir (gydd) 9000 skj. — tilsammen 608 702 skj. mot i 1937 558 706 skj. og i 1936 578 388 skj. Brislingtilførselen var i år næsten dobbelt så stor som de to foregående år, mens der av mussa blev tilført under det halve av fjorårets kvantum og ca.  $\frac{2}{3}$  av partiet i 1936. Årets mussafiske har slått delvis feil. Av annet hermetikkråstoff blev der tilført 61 792 hl. stor- og vårsild mot 75 979 — 67 522 i 1937 og 36. Der blev anvendt 210 tonn makrell til hermetisk nedlegning og ca. 600 000 stkr. krabbe. Makrellpakningen er betydelig mindre enn vanlig, mens der av krabbe er pakket 200 000 stkr. mere enn ifjor.

**Eksporten av de viktigste fiskevarer i uken til 24. desbr. samt totaleksporten (fjorårets tilsvarende tall i parentes):** Klippfisk 100 tonn 41 397 (36 301), tørrfisk ialt 964 — 24 933 (34 174), hvorav rundfisk 745 — 14 129 (19 877), rotskjær 3 — 1429 (1563), sei 47 — 6512 (9343), hyse 161 — 1876 (2156), annen 9 — 987 (1235), rogn, saltet 3 tnr. 52 232 (48 496), dampmedisintran 1036 tnr. 80 301 (99 480), blanktran 338 — 33 538 (52 787), fersk fisk 502 — 20 503 ((23 776) hummer 17 855 kg. 737 960 (775 370), reker 19 tonn 1682 (1576), hermetikk 1008 — 26 014 (35 389), sildemel 1544 — 64 819 (31 960), fiskemel m. v. 394 — 15 734 (11 649).

#### Bankfisket.

#### Fiskemeldinger.

**Tromsø:** I uken 17. til 24. desember er opfisket 55 170 kg. fisk, hvorav 45 650 kg. torsk à 8—15 øre, 1320 kg. brosme à 6—8 øre, 1000 kg. hyse à 5—15 øre, 2630 kg. kveite à 60—130 øre, 4105 kg. flyndre à 75—85 øre, 135 kg. smørflyndre à

**VELG!**  
**«DRAVN» KJOLEANLEGG**

DRIFTSIKRE  
 ØKONOMISKE  
 ENKLE

Repr. i nord Norge  
**BERGS MASKINÅS**  
 TRONDHEIM  
 Telegramadresse:  
 «BERGSMASKIN»

Telegr. adr. **DRAMMENS JERN** Telefoner  
 «DRAVN» STØBERI OG MEK. VÆRKSTED 50-550.

50—60 øre, 330 kg. uer à 15 øre, leverkvantum 45 hl. à kr. 15 og rogn 8 hl. à kr. 10. Verdi kr. 13 392. Der deltok 11 motorbåter i bankfisket og 8 med snurrevad.

Møre og Romsdal. — Ålesund: I uken 24. til 31. desember er opfisket 29 800 kg. fisk, hvorav 9000 kg. torsk à 33 øre, 7000 kg. sei à 30 øre, 2000 kg. lange à 19 øre, 2000 kg. brosme à 12 øre, 4000 kg. hyse à 43 øre, 200 kg. kveite à kr. 1.20, 1000 kg. flyndre à kr. 1, 2000 kg. skate à 33 øre, 1000 kg. annen fisk à 20 øre, 1000 stk. pigghå à 27 øre, 200 kg. reker à 60 øre. Leverkvantum 19 hl. à kr. 20. Verdi kr. 10 400. Der deltok 20 motorbåter i kystfisket og 1 i pigghåfisket. — Kristiansund: I uken 24. til 31. desember er opfisket 7960 kg. fisk, hvorav 2000 kg. torsk à 30 øre, 1600 kg. sei à 25 øre, 100 kg. lyr à 25 øre, 1000 kg. hyse à 30 øre, 130 kg. kveite à kr. 1.50, 300 kg. flyndre à kr. 1.50, 100 kg. lomre à 60 øre, 200 kg. uer à 30 øre, 100 kg. breiflabb à 30 øre, 100 kg. skate à 20 øre, 600 kg. annen fisk à 20 øre, 200 stk. pigghå à 25 øre, 1530 kg. reker à 80 øre. Verdi kr. 3614. Der deltok 9 motorbåter i kystfisket, 1 i pigghåfisket og 15 reketralere.

Sogn og Fjordane. — Måløy: I desember er opfisket 466 500 kg. fisk, hvorav 3000 kg. torsk à 30 øre, 4000 kg. sei à 15 øre, 42 000 kg. lange à 18 øre, 23 000 kg. brosme à 16 øre, 4000 kg. hyse à 33 øre, 500 kg. kveite à kr. 1.20, 2000 kg. annen fisk à 15 øre, 360 000 stk. pigghå à 15 øre. Verdi kr. 77 360. Bergen: I uken 24. til 31. desember er tilført 40 100 kg. fisk, hvorav 3200 kg. torsk à 45 øre, 35 000 kg. sei à 25 øre, 1400 kg. hyse à 40 øre, 500 kg. flyndre à kr. 1.80. Verdi kr. 11 650. —

#### Torskefisket.

Finnmark 31/12: Fisket forløpne uke for Vardø by: Banken 2200—4000—8000, derav ¼ hyse, for bakken 600—800—1300, derav ¼ hyse. Fisket delvis stormhindret. Fisket be-

tegnes som gjennomgående bra. — Måsøy 31/12: Fra 17. til 31. desember er opfisket 191 088 kg. torsk. —

Troms. — Torsken 31/12: Denne uke torskefangster for Gryllefjord optil 7000 kg., størrelse gjennomsnittlig 3.5 kg., leverholdighet 1000, tranprocent 52. Priser: torsk 13—16 øre, lever 20.

Nordland. — Borge 31/12: Intet torskefiske ennu. —

#### Vintersildfisket nordenfor Stad.

Sør-Trøndelag. — Halten—Sula 31/12: På strekningen Halten—Sula intet storsildfiske. —

Fosnavåg 28/12: Idag fra Svinøyhavet 2 drivere, fangst henholdsvis 20 og 80 stykker storsild, stor sjø hindret fisket. Nogen få drivere utseilt i kveld. — Ålesund 28/12: Til Vigra idag fra Storholmen 1 driver med ½ stamp storsild. — 29/12: Hertil idag fra Storholmen 1 driver med 18 stykker sild, fra Svinøyfeltet 14 drivere (2 til Fosnavåg), 1 stamp til 34 hl. storsild. — Fosnavåg 29/12: Idag fra Svinøyhavet 2 drivere med 1 hl. hver, kuling, landligge. — Romsdalsværene 30/12: Idag litt utsikter for sild da noget fugl på skjærene. Iaften muligens en del utseiling for prøvedrift, bra vær. — Ålesund 30/12: Hertil idag fra Svinøyfeltet 2 drivere med 3 og 30 hl. — Fosnavåg 30/12: En del drivere utseilte inatt. — Hertil idag fra Svinøyfeltet 10 drivere med fangster fra ½ til 2 hl. Hele fiskeflåten utseiler ikveld. — 31/12: Hertil idag fra Svinøyhavet 120 drivere, 2 fangster henholdsvis 28 og 40 hl., de øvrige drivere ubetydelig fangst, fra 0 til 8 hl. Ukefangsten 98 hl., hvorav iset 79 hl., hjemmeforbruk 19 hl. — Ålesund 31/12: Hertil idag fra Svinøyhavet ca. 150 drivere med 0—50 hl., ialt 350 hl. sild. — Romsdalsværene 31/12: Ingen drivere hertil idag. — Bjørnsundværene: Til distriktet idag 1 motorbåt Onahavet, 99 sild, 2 båter utfor Bjørnsund 25 og 60 sild, fugl på feltet. — Fosnavåg 2/1: Hittil ingen drivere innkommet hertil idag, godt vær. — Romsdalsværene 2/1: Neppe utseiling her iaften, da dårlige utsikter, godvær. — Ålesund 2/1: Ingen sildefangster idag. — Søre-Sunnmøre 2/1: Hertil fra Svinøyhavet idag 4 drivere, svarte garn, almindelig utseiling. —

#### Vintersildfisket sønnenfor Stad.

Bremanger 29/12: Ingen drivere ute herfra inatt, vær-hindring. — Bulandet 30/12: Ingen fiskenyhet, driverne gjør sig klar. — Solund 31/12: Ikke sildeutsikter i Solund—Gulen enda, enkelte landnotlag ankommet. — Bulandet 31/12: Værhindring, ingen driver ute inatt, tilstrømming av drivere. Måløy 31/12: Hertil idag fra Svinøy ca. 20 drivere, 0—5 hl., fra Kråkenes 1 driver 10 hl. — Florø 31/12: I distriktet ingen sildefornemmelser. I Florø ligger en hel del snurpere. Landnotfiskerne er ennu hjemme. — Bremanger 31/12: Hittil idag innkommet en driver fra nordvest Bremanger med 1 hl. sild. — Florødistriktet 2/1: Intet sildenytt idag, bra vær. En hel del snurpere ligger rolig i Florø. — Askervold 2/1: 2 drivere innkommet i eftermiddag fra drivfeltet Buland, fangst 40 og 80 silder, pent vær, utseiling i kveld. — Måløy 2/1: Fra vanlig felt ca. 12 kvartmil av land mellom Kråkenes og Olerveggen 10 båter 3 til 80 hl., tilsammen ca. 200 hl. — Solund 2/1: Fremdeles ingen sildeutsikter i mitt distrikt. Fiskeflåten begynner å samles. — 3/1: Intet sildenytt i mitt distrikt, adskillige notlag samlet i Solund og Gulen. — Måløy 3/1: Hertil idag fra Kråkenes og Bremangerhavet til nu 40 drivere med 2—60—16 hl. — Florødistriktet 3/1: Igårkveld til Florø 1 driver med 15 hl., tatt 30 kvartmil vest av Yttrøy. Hittil idag ingen fangster innkommet. — Bremanger 3/1: 2 drivere hertil fra vest Bremanger, nogen få sild.



**Storsildens fettprosent.**

Ålesund 31/12: Prøve av 5 hl. drivgarnsild fisket innatt på Svinøyhavet inneholdt 13,75 procent fett, gjennomsnittsvekt 250 gram.

**Seifisket.**

Nordland 31/12: Breistrand: Denne uke opfisket 36 000 kg. sei, 5000 liter lever, fangster opptil 5400 kg. sei på en lenke garn på Haneggen, en enkelt linemotorskoite på Ytterbakken fikk 3000 kg., vesentlig skrei, fet og fyldig. Priser: sei 7,5 øre pr. kg., skrei 15—17 øre, lever og rogn 20 øre. Fisket har vært delvis hindret av uvær. — Tysfjord 1/1: I desember opfisket 22 500 kg. sei, hengt 18 000 kg., solgt fersk 4500 kg. Pris 12 øre, 19 hl. lever, pris kr. 8. Ialt opfisket 111 650 kg., hengt 76 750 kg., resten hjemmeforbrukt og solgt i fersk tilstand.

**Fetsild- og småsildfisket.**

Troms 28/12. — Ibestad: Optatt forrige uke 1500 hl. blandingssild, alt sildolje, pris kr. 1.70. — Torsken: Optatt forrige uke Sifjord—Giska—Rødsand—Bunkan 15 000 hl., alt sildolje, pris kr. 1.35. — Balsfjord: Optatt forrige uke 300 hl., hvorav 250 sildolje, 50 hjemmeforbrukt, pris kr. 2.50. Nordland 31/12. — Folla: I uken optatt Tørfjorden 1530 hl., levert til sildolje, pris kr. 1.60. Tilstede 4 landnotbruk. — Vågan: I uken optatt 216 hl., hvorav sildolje 66, hermetikk 150. Priser kr. 1.50 og 6.60. — Hadsel: I uken optatt Eidsfjord 3870 hl., hvorav sildolje 3009, pris kr. 1.35, hermetikk 720, pris kr. 6, hjemmeforbrukt 150. — Øksnes: I uken 2 små steng på 120 hl. På grunn av helgen intet optatt og levert. — Tysfjord 2/1: Siste uke optatt 4000 hl., alt til sildolje, pris kr. 1.75. Tilstede 2 posere, 10 landnotbruk. — Sør-Trøndelag 28/12: Siste uke fisket 100 hl. blandingssild Borgenfjorden, vesentlig solgt til agn, pris kr. 14. —

Tilført hermetikkfabrikkene i uken 24. til 31. desember: Stavanger: Fra Nordland 1632 skj. musse à kr. 1.28. Haugesund: Fra Nordland 1000 skj. musse à kr. 1.35. Måløy: (desember) Fra Møre og Trøndelag 7500 skj. småsild og musse à kr. 2.

Meldinger om utlandets fiske, eksport m. v.

**Det portugisiske sardiniske.**

Lisboa 24/12: På grunn av dårlig vær har fiskefartøiene måttet holde sig i havnene i løpet av de siste to uker og fangsten er derfor liten.

**Det svenske sildefiske.**

I uken som endte 24. desember: Garnsild 0 kg., trålsild 975 333 kg., notsild 965 kg. Middelspris trålsild 22 og 11 øre pr. kg. Totalfangst fra 26. juni til 24. desember 1938 (fjorårets tilsvarende tall i parentes): Garnsild 1093 (1330), trålsild 12 809 tonn (17 571), notsild 1078 tonn (1811). Totalsalting (insaltad sill) 219 tonn (552). Eksportert fersk 4663 tonn (7661).

**Salgscentralen, Stavanger**

Post- og telegr.adr.: Salgscentralen - Telefoner: 4114, 4115, 4116

**Sildemel - Sildolje - Torskemel**

**Eksportører!** Vi arbeider ikke med agenter i Norge og mottar gjerne: **Kveite,**

**Flyndre, Hyse, Laks, Aal, Pigghå, Vinger, Reker etc.** i kommisjon til dagens høieste priser.

**GADE & CO. LTD. - BILLINGSGATE, LONDON**

Tel.adr.: Gade, London

**Fersk fisk og sild.**

Markedsmeldinger.

London 30/12: 101 kasser flyndre, pris 10/—12/, kveite 10/—15/, hyse 3/6—4/6.

London 31/12: 6 kasser flyndre, pris 11/—12/, 5 kasser kveite 10/—14, 26 kasser hyse 4/—5/.

Newcastle 30/12: — Priser torsdag og fredag: Hyse, nordnorsk 2/3—2/9, mørevare 3/3—3/6, kveite, middels 12/—13/, hodeløs, middels 13/—15/, stor 11/6—12/6, små 7/—10/, flyndre, middels 10/—12/, stor 8/—8/6, torsk, nordnorsk 2/3—2/9, mørevare 3/—3/6, rogn 20/—30/, reker idag 4/—5/.

— Markedsberetning fra Newcastle mangler denne uke.

Fersk fisk og sild. — Hamburg—Altona 31/12: Auksjonsfirmaet Köser, Platzmann & Co. solgte i den forløpne uke følgende partier ferskfisk fra Norge:

	Nova			Leda 30/12 1938	
	27/12 Pris	Kvan- tum tils.	28/12 Pris	⊘	Pris
Hyse, st. 2 p. og derov.	30/32	4 100	14/30	2 100	25/38
middels 1 til 2 pund	30	—	20/30	—	—
små .....	20/28	—	16/30	—	10/29
Kveite, stor, ov. 40 p.	60/75	4 800	50/70	2 200	50/57
midd., 10 til 20 pd.	92	—	92	—	88/92
småmidd. 5 til 10 pd.	80	—	72/84	—	70/80
Pigghå .....	19	35 600	19	2 900	20
Buklapper .....	18	15 600	18	12 800	18
Flådde bukklapper.....	31	26 000	31	10 300	31
Breiflabb .....	25/26	1 900	16/29	1 000	15/28
Flekksteinbit .....	—	—	—	600	10/13
	—	88 000	—	30 500	—

— Som det vil fremgå av oventsående oppstilling har der i uken mellom jul og nyttår, i motsetning til tidligere år, vært auksjonsført større partier norsk ferskfisk. Det har tidligere vært rapportert årsakene til den økede avsetning. Utsiktene synes fremdeles å ligge bra tilrette. — Hyse: Prima Sydnorsk hyse som her også betegnes som »Angelschellfisch» er fremdeles meget efterspurt til troes for at der allerede nu foreligger rapporter om større trålertilførsler i kommende uke. — Kveite: Betegnes som meget efterspurt. — Pigghå: Ovenstående priser er fremdeles fordelingspriser. Røkeriene har ennå en del av sitt behov udekket og der skulde likeledes kunne regnes med uforandrede salgsmuligheter. — Man er imidlertid i branchen opmerksom på at silden holder på å sige inn. Så snart sildetilførslene til det herværende marked kommer op i et større kvantum,

Avertér i „Fiskets Gang“.

**Sild og fisk,** småsild, fetsild, makrell, pir, levende ål, hummer og annen fisk kjøpes til konkurrerende priser.

Telegramadr.: Fersksild  
Telefoner ..... 17512 - 17513  
Sandviksboder 9-10..... 17229  
Formannsk. privat ..... 12117  
Prestvold ..... 16824

**Marius Prestvold A.s**  
Kontor: Slottsgt. 1  
BERGEN

STORE, GODE  
**PRESENNINGER**  
tilsalgs og tilleie

VERDENS BESTE  
**Presenningssmurning „NIJOL“**  
gjør myk, varig, vannrett

**A.S. NIELSEN & JOHNSEN**  
Seilmakerverksted Trondheim

**A.S. CENTRALTRYKKERIE**  
Hollendergaten 12, Bergen  
Telefon 10387

Utfører allslags trykningsarbeider

**A.s Wernøe & Gulbrandsen**  
Torvalmønning 12  
BERGEN

**KODAK-DEPOT**  
Kino-, Lysbilled-utstyr

må en regne med en tilbakegang i pigghå-importen til de nuværende priser. Branchen ser ikke nogen fare for prisfall i den kommende uke, men for et lengere tidsrum f. eks. 14 dager er der ingen som vil si noget bestemt om utviklingen. Privatimportørene som kjøper i fast regning har fremdeles en viss engstelse for at store konsignasjonspartier skal bringe forstyrrelser inn i handelen. Det må derfor her gientas som tidligere fremholdt at intet parti må signeres uten at der på forhånd er gitt skibningstillatelse.

Man regner med at de tyske trålertilførsler i kommende uke fremdeles kommer til å bli meget store, men konsumet har vist slik en sikker stigende tendens at branchen fremdeles antar at tilførslene kan bli knappe i forhold til efterspørselen. — Privatimportørene har mens dette skrives (31. desember) ikke fått sine importtillatelser for januar. Men såvidt man håper skulde disse komme til utdeling i de nærmeste dager. Aukjonsfirmaet har i denne tid hatt en temmelig stor import og de sikre auksjonsleverandører må regne med at forespørsler vil bli møtt med noget begrensede skibningstillatelser i de første uker fremover. Begrensningen vil selvsagt være avhengig av tilførslene og de priser som holdes. — Fersk sild: Fersksildtilførslene var i den forløpne uke såvidt beskjedne at de ikke kunde dekke industriens store behov. Den sild som tilførtes blev for det meste avgitt til røkeriene. Tyske trålere tilførte markedet en del sild fra Fladengrunn, ialt 7500 ct. Småsildfisket utenfor Elbens munning tok sig noget op i de siste dager og denne småsilden blev kjøpt av hermetikkfabrikkene. På den skotske kyst lot også fangstene noget tilbake å ønske. Særlig i Lochfyne-distriktet blev fisket uten nevneverdige resultater. På Skottlands østkyst var fisket noget bedre om enn silden var småfallende, 16—20 sild pr. kilo. Tilført 6500 kasser. Blandt de mange importører som har importtillatelse for norsk småsild blev de dårlige fangstresultater i Nord-Norge beklaget. Tilført blev kun 1000 kasser.

### Fiskemarkedet innenlands:

Noteringer mangler.

### Regler for optak av brisling i fredningstiden.

Fastsatt av Fiskeridirektøren den 30. desember 1938.

I medhold av lov om sild og brislingfiskeriene av 25. juni 1937 § 37 D, punkt 2 fastsettes følgende regler for optak av brisling i fredningstiden fra og med 1. januar til og med 31. mai.

Fangster inntil 200 skjeeper av storbrisling (d v. s. mer enn 60 pct. brisling over 11 cm.) tillates optatt når fangsten skal anvendes til agn eller til menneskeføde innenlands i fersk eller krydret tilstand eller til eksport i fersk eller krydret tilstand.

Forøvrig må Fiskeridirektørens samtykke til optak innhentes i hvert enkelt tilfelle. Søknad om tillatelse til optak må i så fall innsendes straks stegning har funnet sted og må inneholde opgave over fangstens størrelse, brislingens størrelse, hvor stenget står og hvad brislingen skal anvendes til.

Fiskeridirektøren treffer for hver enkelt tillatelse nærmere bestemmelser om optak m. v.

Tillatelse til optak vil kunne påregnes når fangsten skal anvendes til agn, eller til menneskeføde innenlands i fersk eller krydret tilstand og når det gjelder storbrisling også når den skal anvendes til eksport i fersk eller krydret tilstand.

Fiskeridirektørens bestemmelse om optak av brisling i fredningstiden av 15. januar 1938 opheves.

### Forhøielse av kontingenten.

Da »Fiskets Gang« i de senere år har gitt fyldigere opplysninger og flere beretninger, og da trykningsutgiftene er steget sterkt, er man gått til det skritt å forhøie kontingenten fra 1. januar i år til kr. 10 innenlands og til kr. 16 utenlands. (For gamle abonnenter gjelder dette fra 1. april d. å.).

### Asbach & Rainer, Hamburg 1.

Tran- og fettstoffer for margarin- og sepefabrikasjon.  
Spesialitet: Japan-tran.

### Minstepriser for torsk.

Kontoret for Torskefiskeriene, Bergen meddeler 30. desember.


Ved nærværende meddeles at Handelsdepartementet har bestemt at minsteprisordningen for torskefiskeriene vedvarer også for den torsk som opfiskes i januar 1939.

For januar måned 1939 skal betales de samme råfiskpriser som har vært gjeldende i 1938, hvorefter de samme kalkyler og tilskudd som har vært gjort gjeldende for 1938 også blir gjort gjeldende på samme måte for den torsk som opfiskes og betales med de fastsatte minstepriser i januar måned 1939. Man henviser frøvrig til bestemmelsene i »Fiskets Gang« nr. 6 1938 angående støtte til torskefiskeriene 1938.

Spørsmålet om å stille de fornødne midler til disposisjon vil snarest mulig av Departementet bli forelagt Stortinget.



# FOR SILDOLJEFABRIKKENE



Driftanordningen for en Myren skruetresse.  
Legg merke til den kraftige konstruksjonen.

Myrens kontinuerlige skruetresse for sild er den mest anvendte i Norge. Den bygges i mange størrelser med kapasitet fra 300 mål opptil 4000 mål pr. døgn. Alle gir et godt presset stoff og er driftsikre og pålitelige. Vi leverer allslags maskineri til sildoljeindustrien.

## A.S. MYRENS VERKSTED

Telegramadresse: MYREN, OSLO

### Det tyske sildefiske.

Totalfangsten av tysk saltsild samt opgave over deltagelsen er som følger:

	Tønner	Turer	Fartøi
1938.....	611 480	900	170
1937.....	878 037	1187	173
1936.....	677 946	996	171
1935.....	641 850	952	169
1934.....	580 687	925	169
1933.....	447 409	776	148

### KNUD L. KNUDSEN - Bergen

Telegramadresse:  
«LEVERTRAN»

Telefoner: Kontoret..... 14 953  
Senior, privas 56 701  
Junior, - 52 807

Forhandler alle sorter tran, tørfisk, klippfisk, rogn, sild, sildemel, torskemel, levermel, sildeoljer, seloljer og hvaloljer

### A. TØSSEBRO & CO. A.S., Ålesund.

Eneforhandlere med lager for Norge av «HYFLO» for bedre filtrering av tran og oljer. Benyttes av landets største bedrifter.

LONDON.

LONDON.

## Baxter & Son, Billingsgate.

LONDON.


Telegramadresse: Etabl. 1830.  
Baxter, Billingsgt., London.  
(Hurtig avis letter salget).

Reference:  
City & Midland Bank.  
Norske Handelskammer.  
London.

Forhandler:

Kveite, Hyse, Flyndre, Pigghå, Skate, Torskerogn og Reker  
til høieste markedspris.

Representant: ROBERT A. DALL, Kristiansund N.



### Ferskfisk-Ekspressen Newcastle—London

Hurtigste, sikreste, pålite igste transport for ferskfisken fra Newcastle til London og innlandsbyene

Bruk jernbanens følgebrev — som fåes gratis hos

Telegr.adr.: **INTERSPED A.S. - BERGEN** Telefon: 12720  
 Interspede Generalagenter for London & North Eastern Railway

### M. Kvinge & Co. A/s

Telefoner: 11467 - 13346  
 Telegramadr.: „Kvingem“

**Eksportforretning** — Bergen — Etablert 1906

**FERSKSILD - SALTSILD**

Kjøper i sesongen Laks og Ørret til høieste priser

### T R O M S Ø

#### ENOKSEN & JANSEN, Tromsø.

Ferskfiskeeksport. Produksjon av Saltfisk, Tørrfisk, Tran.  
 Bankforbindelse: Tromsø Forretningsbank A.s.  
 Telegr.adr.: „Enjan“. Telefon 734.

#### ØIV. LARSEN, Innlandet — Tromsø.

Kolonial- Skibs- og Fiskeriutstyr. Bensin og Smøroljer.

#### A.s Tromsø Skibsverft & elektr. Verksted

Telegr.adr.: Skibsverftet - Telefon nr. 10 og 424, privat 88  
 Utfører enhver art av skibsreparasjoner for saavel trø som staaskibe. — Jern og Metalstøperi. — Elektrisk Sveising

#### A.S ANDR. AAGAARD.

Eksport av Tørrfisk. — Dampskibsekspedisjon. — Agenturforretning. — Telegr.adr.: Andraag, Tromsø. Telef. nr. 16

#### TROMSØ MASKINFORRETNING A.S.

Disponent J. Wilsgaard.  
 Spesialforretningen i motorer og maskinrekvisitaer, smøroljer. Telegramadresse: »Maskin«. Telefon 262.

#### OLJEKLÆFABRIKKEN NORRØNA A.S, Tromsø.

Bruksoljeklær — Presenninger — Blåser.  
 Telegramadresse: «Norrøna». Telefon 210.

### Vektbetegnelse for klippfisk omregnet i kg.

1 kvintal	=	50 kilo	i Spania og Italia
1 —	=	60 „	i Portugal
1 —	=	50,8 „	i Nyfunland
1 —	=	100 „	i Frankrike
1 kasse	=	45 kilo netto	i Havana
1 —	=	58 —	i Brazil
1 —	=	41 —	i La Plata

### Engelsk mål og vekt omgjort til norsk.

1 pund	=	0,454 kg.
1 cwt.	=	50,8 kg.
1 stone	=	6,35 kg.
1 cran	=	170,47 liter.
1 gallon	=	4,54 liter.
1 tonn	=	1016 kg.
1 barrel	=	121,2 liter.

## T R O N D H E I M

### Trondheim Losseanlegg og Kjølelager A.s

Egne losseanlegg

Mottar fisk, kjøtt, frukter og landmannsprodukter til oppbevaring i egne moderne kjøle- og fryserum. Besørger omising og omdestinering av fiskevarer.

#### A.S E. EKKER

Telegramadresse: E k k e r Telefoner: Kontoret 1869, privat 3118  
**Eksport av fersk laks, kveite og røker**  
 Taug- og trådhandel — Jerntråd og kork

Telefoner: 4643 - 4632 - 2042 **DAN. AUNE** Telegramadresse: „Export“  
 Privat 4661 **T R O N D H E I M**

**Eksport av: Fisk - Sild - Laks - Fiskefileter**

### A/s Norsk Staaltaugfabrik

### A/s Norsk Manillaindustri

T R O N D H E I M

Leverer alt i

### Staaltaug, Manilla og Sisal

Telegramadresse: »Staaltaug« — Telefoner: 2657 k, 2691

### A.s Hermetikfabrikkernes Fællesindkjøp

Ths. Angells Gt. 5 - Trondheim  
 Telefoner: 3479, 3855 — Telegramadresse: „Hermetiksild“  
**Kjøper fersk Sild**

#### A. HARANG A.S, Trondheim.

Rikstelefon 3144, privat 3145. Telegrafadresse: Fiskharang.  
**Eksport av fersk og saltet sild og fisk.**

#### FISKLIM & FORSTOFF A.S, Trondheim.

Manufacturers of Fishglue, Fish- and Herringmeal and Oil.  
 Telephones: 2264 — 3374. Cable Address: Fisklim.  
 Codes: Bentley — Rudolf Mosse. P. O. Box 222.

#### PAUL NØST, Trondheim.

**Eksport av sild og fisk.**  
 Postboks 454. Telefon 4156. Kai 16.

#### OLAF HUSBY, Trondheim.

**Sild- og fiskeeksport.** Telegramadresse: «Fiskhusby».  
 Telefon: Kontoret central B. 5477, privat B. 5865.

## Osmundsen & Gabrielsen

Reperbane — Mandal

**Spesialitet:** Alle slags kokostaugverk fra det tynneste Teinetaug til de tykkeste Slepetrosser

Fylkenes andel i eksporten av ferskfisk til Storbritannia <sup>1/1</sup>—<sup>24/12</sup> 1938.

	Finnmark	Troms	Nordland	Nord-Trøndelag	Sør-Trøndelag	Møre og Romsdal	Sogn og Fjordane	Bergen	Rogaland	Vest Agder	Andre fylker	Ialt	I uken 18/12-24/12
	tonn	tonn	tonn	tonn	tonn	tonn	tonn	tonn	tonn	tonn	tonn	tonn	kg.
Torsk .....	74,7	124,4	235,6	2,9	21,3	38,6	2,2	43,8	—	—	4,4	547,9	25 232
Hyse .....	324,1	212,6	<sup>1)</sup> 664,8	16,4	66,4	921,8	94,6	69,1	17,6	1,1	0,4	2 388,9	38 017
Makrell.....	—	—	—	—	—	—	—	—	118,4	277,2	12,8	408,4	—
Kveite.....	591,3	664,3	661,9	28,7	50,3	300,0	13,4	30,1	—	—	0,1	2 340,1	28 992
Flyndre.....	600,1	607,6	1080,6	32,3	51,0	86,4	19,9	97,5	7,7	0,1	0,8	2 584,0	22 602
Pigghå.....	—	—	—	0,5	—	814,2	706,3	31,2	3,2	—	—	1 555,4	63 891
Skate.....	6,4	3,2	20,0	0,7	1,0	428,0	47,0	2,9	7,2	13,4	0,4	530,2	6 394
Rogn.....	97,7	96,1	144,6	—	13,6	39,0	6,5	14,1	—	—	0,4	412,0	11 558
Annen fisk.....	0,3	1,2	7,8	—	1,5	28,0	3,9	1,2	3,8	0,9	—	48,6	1 638
Ialt	1 694,6	1 709,4	2 815,3	81,6	205,1	2 656,0	893,8	289,9	157,9	292,7	19,3	10 815,6	198 324

## Ferskfisktransporten pr. jernbane.

Vekten angitt brutto for innlandets vedk. netto til utlandet.

Stasjoner	Til innlandet		Til utlandet			Ialt
	Oslo	For øvrig	Sve- rige	Italia	Tysk land	
<i>Trondheim:</i>	kg.	kg.	kg.	kg.	kg.	kg.
<sup>18/12</sup> — <sup>24/12</sup> ialt	220 030	165 230	34 026	—	—	<sup>1)</sup> 425 846
Sild .....	43 000	—	5	—	—	43 005
Fisk .....	177 030	165 230	34 021	—	—	382 841
<i>Bergen:</i>						
<sup>18/12</sup> — <sup>24/12</sup> ialt	5 390	17 580	—	24 972	4 000	51 942
Sild .....	—	650	—	—	—	650
Fisk .....	5 390	16 930	—	24 972	4 000	51 292
<i>Åndalsnes:</i>						
<sup>18/12</sup> — <sup>24/12</sup> ialt	10 830	6 690	—	5 000	—	22 520
Sild .....	—	—	—	—	—	—
Fisk .....	10 830	6 690	—	5 000	—	22 520
<i>Narvik:</i>						
<sup>18/12</sup> — <sup>24/12</sup> ialt	—	—	15 507	—	161 150	176 657
Sild .....	—	—	1 550	—	161 150	162 700
Fisk .....	—	—	13 957	—	—	13 957
<i>Andre:</i>						
<sup>18/12</sup> — <sup>24/12</sup> ialt	—	—	1 407	—	—	<sup>2)</sup> 1 457
Sild .....	—	—	780	—	—	780
Fisk .....	—	—	627	—	—	677

<sup>1)</sup> Herav <sup>1</sup>/<sub>10</sub> 1065 kg. fisk til Danmark, 5495 kg. til Sveits. <sup>2)</sup> Herav 50 kg. fisk til Sveits.

## Tilførsler til Oslo (Østbanen) vekten angitt brutto.

Fiskesorter	<sup>18/12</sup> — <sup>19/12</sup>	<sup>20/12</sup>	<sup>21/12</sup>	<sup>22/12</sup>	<sup>23/12</sup>	<sup>24/12</sup>	Tils.
	kg.	kg.	kg.	kg.	kg.	kg.	kg.
Kveite.....	4360	790	1430	290	1460	710	9040
Hyse.....	10420	6070	350	9170	6830	—	32840
Torsk.....	16540	9520	1280	3570	4810	860	36580
Sei.....	2410	1400	690	550	660	—	5710
Sild.....	—	—	43000	—	—	5500	48500
Levende fisk...	—	20000	—	—	—	—	20000
Annen fisk.....	35980	26580	13590	6140	25560	12030	119880
Tils.	69710	64360	60340	19720	39320	19100	272550

<sup>1)</sup> I opgaven pr. <sup>17/12</sup> 38 var hyse fra Nordland opført med 100 tonn for lite.

## Valutakursene (salgskurser).

Mynt	Pari	27/12	28/12	29/12	30/12	31/12	2/1
<i>Oslo:</i>	kr.	kr.	kr.	kr.	kr.	kr.	kr.
£ <sup>1)</sup> .....	—	19.90	19.90	19.90	19.90	19.90	19.90
R. M. ....	—	172.25	172.25	172.25	172.25	172.75	173 50
Clearing mk.	—	171.75	171.50	171.50	171.50	172.—	172.50
Reise-mk. <sup>2)</sup> ..	—	99.—	99.—	100.—	100.—	100.—	100.—
Frcs. ....	—	11.45	11.45	11.45	11.45	11.50	11.50
Sv. kr. ....	—	102.85	102.85	102.85	102.85	102.85	102.85
D. kr. ....	—	89.25	89.25	89.25	89.25	89.25	89.25
Gylden ..	—	233.25	233.25	233.25	233.75	234.25	234 75
Sw. frcs. ..	—	97.25	97.25	97.25	97.50	97.50	97.75
Dollar ...	—	4.28 <sup>1</sup> / <sub>2</sub>	4.28 <sup>1</sup> / <sub>2</sub>	4.28 <sup>1</sup> / <sub>2</sub>	4.29 <sup>1</sup> / <sub>2</sub>	4.30	4.31
Belga....	—	72.75	72.75	72.75	73.—	73.—	13.—
F. mark. ..	—	8.90	8.90	8.90	8.90	8.90	8.90
P. tas clear.	—	18.98	18.98	18.98	18.98	18.98	18.98
Lire.....	—	22.80	22.80	22.80	22.80	22.80	22.80
do. clear.	—	22.58	22.58	22.58	22.58	22.58	22.58
Czck. kr. ..	—	14.95	14.95	14.95	14.95	14.95	15.—
Isl. kr. ..	—	90.25	90.25	90.25	90.25	90.25	90.25
Montreal.	—	4.24	4.24	4.24	4.25	4.25	4.26 <sup>1</sup> / <sub>2</sub>
Østerr.kr.	—	—	—	—	—	—	—
Polske zloty	—	82.—	82.—	82.—	82.—	82.—	82.—

<sup>1)</sup> Ved salg av pund kommer i tillegg til den noterte kurs 1 promille — minimum 50 øre pr. ekspedisjon. <sup>2)</sup> Inkl. lisens.

*Fiskeinnførselen til Oslo.* — Innførselen av fersk og saltet sild og fisk til Oslo sjøtollsted i uken 25. til 31. desember: Fra Danmark levende fisk kr. 2400, fersk fisk kr. 250, fra Sverige levende fisk kr. 1250.

## Fiskets Gang

A weekly intelligence organ of the Norwegian fisheries published by

The Director of Fisheries, Bergen.

Norwegian Fisheries.

Statement showing the landings of the main Norwegian fisheries now being carried on, from the beginning of the year 1938 to December 31st.

Fat and small herrings (hl) landed 984800, to fish oil factories 618500, to canning factories 134536, salted 55900, exported in ice 113174.

Norges utførsel av fiskeprodukter fra 1 januar til 24 desember 1938 og i uken som endte 24 desember.

Tollsteder	Vårsild		Fetsild og skåret sild tnr.	Storsild tnr.	Islandsild tnr.	Klippfisk ialt kg.	Rundfisk kg.	Rotskjær kg.	Sei kg.	Hyse rund kg.	Annen tørrfisk kg.	Tørrfisk ialt kg.	Rogn tnr.	Rogn fersk kg.	D. M. tran tnr.	R. M. tran tnr.	Blank tnr.	Brun Blank tnr.	Brun tnr.	Hå kjerr. tnr.
	Saltet tnr.	Flekkesild																		
Oslo <sup>9)</sup> .....	50	—	40	—	5	25 626	2 305	3 520	—	—	—	5 825	—	1 502	6 277	26	3 009	27 792	1 074	2 369
Kr.sand S...	—	—	6	—	3	8 447	—	—	—	—	425	425	—	—	—	—	—	—	—	—
Egersund ...	1 812	—	—	—	—	—	—	—	—	—	—	—	18	—	—	—	—	—	—	—
Stavanger <sup>10)</sup>	227	12	304	190	779	—	—	—	—	—	—	—	—	—	—	—	—	—	—	—
Kopervik <sup>12)</sup>	3 275	7 668	1 052	2 665	15 857	—	—	—	—	—	—	—	—	—	—	—	—	—	—	—
Skudenesh <sup>17)</sup>	8 687	1 677	90	755	3 724	—	—	—	—	—	—	—	—	—	—	—	—	—	—	—
Haugesund <sup>7)</sup>	10 704	1 754	2 691	19 946	41 253	—	—	—	—	—	—	—	1 062	—	—	—	—	—	—	—
Bergen <sup>8)</sup> ...	15 049	60	16 201	70 282	22 330	2 733 386	3 418 953	1 202 477	3 778 519	1 022 344	764 539	15 186 832	23 914	336 164	39 800	5 700	26 212	37 911	1 882	3 673
Florø .....	2 141	—	43	1 922	—	—	—	—	—	—	—	—	—	—	—	—	—	—	—	—
Måløy .....	—	—	187	—	—	205 610	—	—	—	—	—	—	—	6 416	—	—	—	—	—	—
Alesund <sup>16)</sup> ..	827	160	123	6 142	42 404	11 182 720	583 217	47 975	562 603	91 515	27 905	1 313 215	10 043	31 844	31 099	1 018	3 453	25 660	218	11 282
Molde <sup>19)</sup> ...	382	50	479	88	—	—	—	—	—	—	—	—	—	—	—	—	—	—	—	—
Kr.sund N. <sup>2)</sup>	—	—	815	—	3 944	25 070 900	35 500	12 850	398 225	3 375	91 580	541 570	13 800	423	330	—	—	16 143	1 185	—
Trondheim <sup>20)</sup>	—	—	20 356	654	15	—	—	32 873	432 814	—	6 400	472 087	—	10 994	—	—	—	1	1	—
Bodø ..	—	—	—	—	—	2 170 320	—	—	—	—	—	—	704	—	4	—	—	—	—	—
Svolvær .....	—	—	—	—	—	—	2 346 805	25 375	195 165	118 925	16 940	2 703 210	2 668	—	2 791	—	710	335	—	105
Tromsø <sup>13)</sup> ..	—	—	—	—	—	—	91 338	7 675	139 345	43 700	44 325	326 583	—	40	—	154	4 550	—	—	177
Hammerfest ..	—	—	—	—	—	—	2 605 785	93 955	913 650	569 705	31 075	4 214 170	—	—	—	—	—	—	—	—
Vardø .....	—	—	—	—	—	—	45 050	1 000	10 125	26 325	3 375	85 875	—	—	—	—	—	—	—	—
Vadsø .....	—	—	—	—	—	—	—	—	—	—	—	—	—	—	—	—	—	—	—	—
Andre <sup>15)</sup> ...	400	—	941	—	1	—	—	1 675	81 585	—	—	83 260	23	—	—	—	—	165	3	20
Ialt	43 554	11 381	<sup>18)</sup> 43 328	<sup>9)</sup> 102 644	130 315	41 397 009	14 128 953	1 429 375	6 512 231	1 875 889	986 564	24 933 012	52 232	387 388	<sup>14)</sup> 80 301	6 744	33 538	112 557	4 363	17 631
I uken	206	230	943	18	455	99 940	745 075	2 675	46 785	161 210	8 550	904 295	3	9 818	1 036	266	333	1 048	483	218

Tollsteder	Herdet hvalolje tnr.	Hvalolje tnr.	Selolje tnr.	Sildeolje tnr.	Sild, fersk ks.	Sild, røkt kg.	Makrell, saltet tnr.	Makrell, fersk kg.	Laks, fersk kg.	Levende ål kg.	Annen fersk fisk tonn	Hummer kg.	Reker kg.	Fisk, saltet tonn	Fisk, saltet i tnr.	Sildemel tonn	Torskemel tonn	Annet mel tonn	Selskinn kg.	Hermetikk kg.
Oslo <sup>9)</sup> .....	76 276	7 074	3 779	21 481	3 958	675	300	—	31 965	4 583	351	148	42 846	5	—	—	17	—	—	87 925
Kr.sand S...	—	—	—	—	3 137	—	2 560	—	7 928	7 544	117	158 589	407 283	—	9	—	—	4	—	7 722
Egersund ...	—	—	—	—	5 952	—	—	—	2 085	5 444	66	5 020	339 714	—	—	6 766	—	—	—	775
Stavanger <sup>10)</sup>	—	35	—	3 914	9 662	—	422	—	4 159	18 409	173	291 556	31 017	—	—	9 826	179	414	—	13 492 051
Kopervik <sup>12)</sup>	—	—	—	—	8 050	—	665	—	20 000	16 797	8	3 849	11 298	—	—	805	—	—	—	7 288
Skudenesh <sup>17)</sup>	—	—	—	—	—	2	421	—	—	—	—	—	—	—	—	—	—	—	—	—
Haugesund <sup>7)</sup>	—	—	—	23 286	380 910	11 049	3 218	14 235	2 481	10 522	94	28 483	2 388	—	—	25 796	—	283	—	483 848
Bergen <sup>8)</sup> ...	47	1 972	3 916	17 902	397 948	694 738	55	3 750	302 954	227 490	<sup>11)</sup> 92 211	206 570	47 044	66	1 153	3 415	306	176	330 221	6 156 988
Florø .....	—	—	—	3 725	5 725	—	—	—	1 400	—	47	—	14 639	—	—	533	—	—	—	244 341
Måløy .....	—	—	—	—	2 809	—	—	—	56 600	1 090	2 166	8	157	186	—	—	976	—	—	925 679
Alesund <sup>16)</sup> ..	—	1 160	2 217	7 967	24 923	1 278 759	5	—	22 141	4 000	3 990	4 320	194 489	569	—	7 247	1 633	50	39 599	320 931
Molde <sup>19)</sup> ...	—	3 253	—	403	6 594	74	—	—	858	6 780	76	—	56	—	—	873	—	—	—	100
Kr.sund N. <sup>2)</sup>	—	24	1 225	264	195	—	—	—	21 893	10 756	1 093	—	215 160	346	—	88	551	150	—	725 273
Trondheim <sup>20)</sup>	—	—	—	791	13 107	—	—	4 814	325 394	—	2 676	1 413	61 696	—	351	1 225	282	121	—	2 694 756
Bodø .....	—	—	—	84	—	—	—	—	—	—	—	—	164	—	—	637	—	—	—	3 028
Svolvær .....	—	347	—	16	—	—	—	—	—	—	1	—	194	—	1 219	3 962	341	—	—	1 285
Tromsø <sup>13)</sup> ..	—	200	793	90	4 228	—	—	—	—	—	11	—	640	19	1 692	350	585	12 747	—	
Hammerfest ..	—	—	—	—	—	—	—	—	—	—	—	—	1121	25	—	1 891	330	680	—	—
Vardø .....	—	—	—	—	22	—	—	—	—	—	1	—	483	—	—	150	—	—	—	—
Vadsø .....	—	—	—	—	—	—	—	—	—	—	—	—	141	—	—	24	—	—	—	—
Andre <sup>15)</sup> ...	<sup>6)</sup> 319 888	584	15	656	19 938	700	20	146 995	33 707	100 194	422	38 004	314 546	314	—	<sup>8)</sup> 4697	<sup>4)</sup> 2 338	<sup>4)</sup> 621	—	862 205
Ialt	396 211	14 649	11 945	86 531	934 021	1 985 997	7 666	1 054 459	813 689	413 609	20 503	737 960	1 682 333	4 234	1 557	64 819	12 659	3075	383 247	26 014 195
I uken	9 762	551	100	603	1 510	28 115	3	—	—	57	502	17 855	19 026	5	3	1 544	369	25	1 113	1 008 488

1) Finnmarks 3 144 489, Lolots 5 274 464. 2) 326 tnr. pressetran, 877 tnr. pigghåtran, 1175, tnr. stearin, 9073 kg. sunnmaver. 3) Herav 2754 tonn fra Sandnes, 1315 tonn fra Harstad, 775 tonn fra Sandnessjøen. 4) Herav 235 tonn fra Mosjøen, 489 tonn fra Harstad, 571 tonn annet mel og 203 tonn torskemel fra Sandnes, 409 tonn torskemel fra Sandnessjøen, 46 tonn guano fra Fredrikstad. 5) Fra Fredrikstad. 6) Hvorav 534 tnr. fl. fra Kopervik, 155 tnr. fl. og 583 tnr. krydret fra Haugesund, 9 tnr. flekket fra Bergen, 6 tnr. fl. fra Alesund, 30 tnr. spesialbehandl. fra Molde. 7) 922 tnr. sildemel, 97 790 kg. brisling. 8) 614 tnr. stearin, 179 tnr. saltet lever, 250 fat lever på sprit, 26 tnr. sildemel, 102 tnr. sardinolje, 400 tnr. annen tran, 319 tnr. brisling, 74 756 kg. fersk brisling, 3750 kg. hvalbarder. 9) 468 tnr. bottlenosetran, 254 tnr. stearin, 197 tnr. grakse, 54 tnr. kveiteolje. 10) 474 tnr. ansjos samt 100 tonn hvalbenmel, 10 tonn hvalkjøttmel, 119 232 kg. fersk brisling. 11) Hovedsakelig fisk fra Nord-Norge. 12) 226 tnr. sildemel. 13) 35 tnr. stearin. 14) Herav 1706 tnr. utenlandsk. 15) 15 342 tnr. hvaloljefettsyre og 34 792 kg. brisling fra Fredrikstad, 10 tnr. kveiteolje fra Harstad, 10 tnr. og 2700 kg. kryddersild fra Larvik, 2427 kg. ansjos fra Moss, 52 176 kg. brisling fra Halden. 16) 36 tnr. stearin. 17) 45 tnr. sildemel. 18) Også nordsjøisild. 19) 222 tnr. ...

Norges utførsel av fiskeprodukter fra 1 januar til 24 desember 1938 og i uken som endte 24 desember.

Tollsteder	Vårsild		Fetsild og skåret sild tnr.	Storsild tnr.	Islandsild tnr.	Klippfisk ialt kg.	Rundfisk kg.	Rotskjær kg.	Sei kg.	Hyse rund kg.	Annen tørrfisk kg.	Tørrfisk ialt kg.	Rogn tnr.	Rogn fersk kg.	D. M. tran tnr.	R. M. tran tnr.	Blank tnr.	Brun Blank tnr.	Brun tnr.	Hå kjerr. tnr.
	Saltet tnr.	Flekkesild																		
Oslo <sup>9)</sup> . . . . .	50	—	40	—	5	25 626	2 305	3 520	—	—	—	5 825	—	1 502	6 277	26	3 009	27 792	1 074	2 369
Kr.sand S. . . . .	—	—	6	—	3	8 447	—	—	—	—	425	425	—	—	—	—	—	—	—	—
Egersund . . . . .	1 812	—	—	—	—	—	—	—	—	—	—	—	—	—	—	—	—	—	—	—
Stavanger <sup>10)</sup> . . . . .	227	12	304	190	779	—	—	—	—	—	—	—	18	—	—	—	—	—	—	—
Kopervik <sup>12)</sup> . . . . .	3 275	7 668	1 052	2 665	15 857	—	—	—	—	—	—	—	—	—	—	—	—	—	—	—
Skudenes <sup>17)</sup> . . . . .	8 687	1 677	90	755	3 724	—	—	—	—	—	—	—	—	—	—	—	—	—	—	—
Haugesund <sup>7)</sup> . . . . .	10 704	1 754	2 691	19 946	41 253	—	—	—	—	—	—	—	—	—	—	—	—	—	—	—
Bergen <sup>8)</sup> . . . . .	15 049	60	16 201	70 282	22 330	2 733 386	3 418 953	1 202 477	3 778 519	1 022 344	764 539	15 186 832	23 914	336 164	39 800	5 700	26 212	37 911	1 882	3 673
Florø . . . . .	2 141	—	43	1 922	—	—	—	—	—	—	—	—	—	—	—	—	—	—	—	—
Måløy . . . . .	—	—	187	—	—	205 610	—	—	—	—	—	—	—	—	—	—	—	—	—	—
Ålesund <sup>16)</sup> . . . . .	827	160	123	6 142	42 404	11 182 720	583 217	47 975	562 603	91 515	27 905	1 313 215	10 043	31 844	31 099	1 018	3 453	25 660	218	11 282
Molde <sup>19)</sup> . . . . .	382	50	479	88	—	—	—	—	—	—	—	—	—	—	—	—	—	—	—	—
Kr.sund N. <sup>2)</sup> . . . . .	—	—	815	—	3 944	25 070 900	35 500	12 850	398 225	3 375	91 580	541 570	13 800	423	330	—	—	16 143	1 185	—
Trondheim <sup>20)</sup> . . . . .	—	—	20 356	654	15	—	—	32 873	432 814	—	6 400	472 087	—	10 994	—	—	—	1	1	—
Bodø . . . . .	—	—	—	—	—	2 170 320	—	—	—	—	—	—	704	—	—	—	—	—	—	—
Svolvær . . . . .	—	—	—	—	—	—	2 346 805	25 375	195 165	118 925	16 940	2 703 210	2 668	—	2 791	—	710	335	—	105
Tromsø <sup>13)</sup> . . . . .	—	—	—	—	—	—	91 338	7 675	139 545	43 700	44 325	326 583	—	40	—	—	154	4 550	—	177
Hammerfest . . . . .	—	—	—	—	—	—	2 605 785	93 955	913 650	569 705	31 075	4 214 170	—	—	—	—	—	—	—	—
Vardø . . . . .	—	—	—	—	—	—	45 050	1 000	10 125	26 325	3 375	85 875	—	—	—	—	—	—	—	—
Vadsø . . . . .	—	—	—	—	—	—	—	—	—	—	—	—	—	—	—	—	—	—	—	—
Andre <sup>15)</sup> . . . . .	400	—	941	—	1	—	—	1 675	81 585	—	—	83 260	23	—	—	—	—	165	3	20
Ialt	43 554	11 381	<sup>18)</sup> 43 328	<sup>9)</sup> 102 644	130 315	41 397 009	14 128 953	1 429 375	6 512 231	1 875 889	986 564	24 933 012	52 232	387 388	<sup>14)</sup> 80 301	6 744	33 538	112 557	4 363	17 631
I uken	206	230	943	18	455	99 940	745 075	2 675	46 785	161 210	8 550	904 295	3	9 818	1 036	266	338	1 048	483	218

Tollsteder	Herdet hvalolje tnr.	Hvalolje tnr.	Selolje tnr.	Sildemelke tnr.	Sild, fersk ks.	Sild, røkt kg.	Makrell, saltet tnr.	Makrell, fersk kg.	Laks, fersk kg.	Levende ål kg.	Annen fersk fisk tonn	Hummer kg.	Reker kg.	Fisk, saltet tonn	Fisk, saltet i tnr.	Sildemelke tonn	Torskemel tonn	Annet mel tonn	Selskinn kg.	Hermetikk kg.
Oslo <sup>9)</sup> . . . . .	76 276	7 074	3 779	21 481	3 958	675	300	—	31 965	4 583	351	148	42 846	5	—	—	17	—	—	87 925
Kr.sand S. . . . .	—	—	—	—	3 137	—	2 560	755 790	7 928	7 544	117	158 589	407 283	—	9	—	—	4	—	7 722
Egersund . . . . .	—	—	—	5 952	52 815	—	—	106 530	2 085	5 444	66	5 020	339 714	—	—	6 766	—	—	—	775
Stavanger <sup>10)</sup> . . . . .	—	35	—	3 914	9 662	—	422	2 295	4 159	18 409	173	291 556	31 017	—	—	9 826	179	414	—	13 492 051
Kopervik <sup>12)</sup> . . . . .	—	—	—	—	8 050	—	665	20 000	124	16 797	8	3 849	11 298	—	—	805	—	—	—	7 288
Skudenes <sup>17)</sup> . . . . .	—	—	—	—	—	2	421	—	—	—	—	—	—	—	—	—	—	—	—	—
Haugesund <sup>7)</sup> . . . . .	—	—	—	23 286	380 910	11 049	3 218	14 285	2 481	10 522	94	28 483	2 388	—	—	25 796	—	283	—	483 848
Bergen <sup>8)</sup> . . . . .	47	1 972	3 916	17 902	397 948	694 738	55	3 750	302 954	227 490	<sup>11)</sup> 9211	206 570	47 044	66	1 153	3 415	306	176	330 221	6 156 988
Florø . . . . .	—	—	—	3 725	5 725	—	—	—	1 400	—	47	—	14 639	—	—	533	—	—	—	244 341
Måløy . . . . .	—	—	—	—	2 809	—	—	—	56 600	1 090	2 166	8	157	186	—	—	—	976	—	925 679
Ålesund <sup>16)</sup> . . . . .	—	1 160	2 217	7 967	24 923	1 278 759	5	—	22 141	4 000	3 990	4 320	194 489	569	—	7 247	1 633	50	39 599	320 931
Molde <sup>19)</sup> . . . . .	—	3 253	—	403	6 594	74	—	—	858	6 780	76	—	56	—	—	873	—	—	—	100
Kr.sund N. <sup>2)</sup> . . . . .	—	24	1 225	264	195	—	—	—	21 893	10 756	1 093	—	215 160	346	—	88	551	150	—	725 273
Trondheim <sup>20)</sup> . . . . .	—	—	—	791	13 107	—	—	4 814	325 394	—	2 676	1 413	61 696	—	351	1 225	282	121	—	2 694 756
Bodø . . . . .	—	—	—	84	—	—	—	—	—	—	—	—	—	164	—	637	—	—	—	3 028
Svolvær . . . . .	—	347	—	16	—	—	—	—	—	—	1	—	—	194	—	1 219	3 962	341	—	1 285
Tromsø <sup>13)</sup> . . . . .	—	200	793	90	4 228	—	—	—	—	—	11	—	—	640	19	1 692	350	585	12 747	—
Hammerfest . . . . .	—	—	—	—	—	—	—	—	—	—	—	—	—	1 121	25	—	1 891	330	680	—
Vardø . . . . .	—	—	—	—	22	—	—	—	—	—	1	—	—	488	—	—	150	—	—	—
Vadsø . . . . .	—	—	—	—	—	—	—	—	—	—	—	—	—	141	—	—	24	—	—	—
Andre <sup>15)</sup> . . . . .	<sup>8)</sup> 319 888	584	15	656	19 938	700	20	146 995	33 707	100 194	422	38 004	314 546	314	—	<sup>3)</sup> 4697	<sup>4)</sup> 2 338	<sup>4)</sup> 621	—	862 205
Ialt	396 211	14 649	11 945	86 531	934 021	1 985 997	7 666	1 054 459	813 689	413 609	20 503	737 960	1 682 333	4 234	1 557	64 819	12 659	3 075	383 247	26 014 195
I uken	9 762	551	100	603	1 510	28 115	3	—	—	57	502	17 855	19 026	5	3	1 544	369	25	1 113	1 008 488

<sup>1)</sup> Finmarks 3 144 489, Lofots 5 274 464. <sup>2)</sup> 326 tnr. pressetran, 877 tnr. pigghåtran, 1175, tnr. stearin, 9073 kg. sunnmaver. <sup>3)</sup> Herav 2754 tonn fra Sandnes, 1315 tonn fra Harstad, 775 tonn fra Sandnessjøen. <sup>4)</sup> Herav 235 tonn fra Mosjøen, 489 tonn fra Harstad, 571 tonn annet mel og 203 tonn torskemel fra Sandnes, 409 tonn torskemel fra Sandnessjøen, 46 tonn guano fra Fredrikstad. <sup>5)</sup> Fra Fredrikstad. <sup>6)</sup> Hvorav 534 tnr. fl. fra Kopervik, 155 tnr. fl. og 533 tnr. krydret fra Haugesund, 9 tnr. flekket fra Bergen, 6 tnr. fl. fra Ålesund, 30 tnr. spesialbehandl. fra Molde. <sup>7)</sup> 922 tnr. sildemelke, 97 790 kg. brisling. <sup>8)</sup> 614 tnr. stearin, 179 tnr. saltet lever, 250 fat lever på sprit, 26 tnr. sildemelke, 102 tnr. sardinolje, 400 tnr. annen tran, 319 tnr. brisling, 74 756 kg. fersk brisling, 3750 kg. hvalbarder. <sup>9)</sup> 468 tnr. bottlenosetrans, 254 tnr. stearin, 197 tnr. grakse, 54 tnr. kveiteolje. <sup>10)</sup> 474 tnr. ansjos samt 100 tonn hvalbenmel, 10 tonn hvalkjøttmel, 119 232 kg. fersk brisling. <sup>11)</sup> Hovedsakelig fisk fra Nord-Norge. <sup>12)</sup> 226 tnr. sildemelke. <sup>13)</sup> 35 tnr. stearin. <sup>14)</sup> Herav 1706 tnr. utenlandsk. <sup>15)</sup> 15 342 tnr. hvaloljelettsyre og 34 792 kg. brisling fra Fredrikstad, 10 tnr. kveiteolje fra Harstad, 10 tnr. og 2700 kg. kryddersild fra Larvik, 2427 kg. ansjos fra Moss, 52 176 kg. brisling fra Halden. <sup>16)</sup> 36 tnr. stearin. <sup>17)</sup> 45 tnr. sildemelke. <sup>18)</sup> Også nordsjøisild. <sup>19)</sup> 222 tnr. hvalspekk. <sup>20)</sup> 7150 tnr. holl. sild, 57 tnr. færøysild, 100 kg. kveitelever.