

Fiskets Gang

Efterretningsblad for norsk fiskeribedrift, utgitt av Fiskeridirektøren.

Kun hvis kilde oppgis, er ettertrykk fra „Fiskets Gang“ tillatt.

30. årg.	ABONNEMENT kr. 10.00 pr. år tegnes ved alle post anstalter og på Fiskeridirektørens kontor. Kr. 16.00 utenlands.	Bergen Onsdag 1 februar 1939	ANNONSEPRIS: Pristariff fåes ved henvendelse til Fiskeridirektørens kontor.	Nr. 5
----------	---------------------------------------------------------------------------------------------------------------------------	---------------------------------	-----------------------------------------------------------------------------------	-------

Oversikt pr. 28 1 — 39

Der har gjennomgående vært godt fiske i uken til 28. januar. Vintersildfisket bedret sig betydelig og gjennom hele uken har drivgarnfisket vært bra og nordfor Stad er der jevnlig tatt en del snurpefangster. Sydfor Stad blev der fisket med snurpe-not utfor Ytterøy og Bulandet. Fetsild- og småsildfisket nordpå er smått. Torskefisket gav tilfredsstillende fangstutbytte i Vesterålen og Troms, meget bra utbytte i Finnmark. Bankfisket for Sogn og Fjordane og Møre var godt.

Vintersildfisket: Etter en spak begynnelse tok forløp ukes fiske sig meget bra op og synes også å være mere lovende enn tidligere. Allerede mandag kom snurperne ilag med sild på havet nordvest for Runde og der var store silde-masser. Fangsten blev tildels bra, men været var til hindring. Gjennom hele uken blev der fisket en del på dette felt, hvor også flere av driverne fikk bra fangst. På strekningen fra Olderveggen til Øygaren var drivgarnfangstene gode gjennom hele uken. Onsdag blev der snurpet en del utfor Ytterøy og fredag morgen begynte man å snurpe utfor Bulandet. Her blev fisket meget rikt og innen helligdagsfredningens inntreden lørdag kl. 22 hadde rundt regnet 250 snurpere tatt større og mindre fangst på dette felt (vesentlig større fangster). På Haugesunds- og Karmøyfeltene har fisket nærmest vært flaut, delvis på grunn av sterk strømhindring.

Ukefangsten nordfor Stad blev 145 750 hl. (lørdagens fangst ikke medregnet) og totalfangsten er 232 700 hl. mot 273 000 hl. ifjor og 27 600 i 1937. Sydfor Stad blev ukefangsten 320 000 hl. (lørdagen delvis medregnet) og totalfangsten er 800 000 hl. mot 1 415 000 ifjor og 800 000 i 1937. Garndriverne har gjort det ganske bra og bedre enn ifjor, snurperne begynner nu så smått å komme etter, mens der med landnot hittil bare er optatt 10 000 hl. Det er bemerkelsesverdig at årets salteparti ligger 10 000 hl. over fjorårets og ennå mere bemerkelsesverdig at årets forbruk innenlands og agnforbruket ligger 40 000 hl. over fjorårets. Silden er for tiden av pen kvalitet og det er tydelig at nye innsig er kommet til.

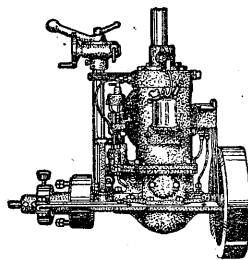
Fetsild- og småsildfisket: For siste uke meldes der bare om optak av 720 hl. småsild til sildolje i Hadsel. Prisen var kr. 1.30.

Torskefisket: I Finnmark meldes der om stor fisketyngde for flere vær. For Vardø betegnes fisket som meget bra og bankskøitene får fra 3000 til 18 000, gj.snittlig 5500 kg. (1/3 hyse), på bakken fåes 1000 til 3000, gj.snittlig 1800 kg., mest torsk. For Berlevåg er der stor fisketyngde og storsjødragere har 6000—11 000 kg., småsjødragere 3000—4000 kg., begge på bakken. For Båtsfjord og Mehamn er fangstene store. I Honningsvåg har bankskøiter 12 500—24 000 kg., stubbelinebåter på bakken 5000—9000, sjarker 1000—1500 kg. Også for de øvrige vær i Kjelvik er fisket godt. Bankbåtene har 1/4 hyse, de øvrige næsten bare torsk. Fiskevekten er 300—400, leverholdighet 800—1000, tranprocent 53. For Hammerfest har bankskøitene 5000—19 000 kg., gjennomsnittlig 10 000, garnskøiter 1000—2000 kg., Øksfjord bankskøiter 4000—

11 000—8000 kg., Bergsfjord garnskøiter 1000—4000—2000 kg. I Troms har fisket hatt et bra forløp. Ukefangsten i Berg og Torsken blev 471 tonn torsk, i Hillesøy og Øyfjord 159 tonn, i Tromsøysund 39 tonn og for Tromsø by 220 tonn. Ialt er der for Tromsø by fisket 734 tonn. For Vesterålen og Yttersiden var der 6 sjøværdsdager i uken. For Dverberg er opfisket 442 tonn torsk, 245 hl. dampmedisintran, for Øksnes og Langenes (Nyksund) 382 tonn torsk, 221 hl. tran. Fisket var dog noget smått ennå med linefangster op til 4000 og garnfangster 3000 kg. på ytterbakken. For Bø i Vesterålen var der enkelte bra fangster. Partiet er 227 tonn torsk, 151 hl. dampmedisintran. Også for Borge på Yttersiden er der fremkommet kvantumsoppgave nu. Der var trekning hver dag i uken med fangst 100—300 kg. på garn og liner. Ialt er der fisket 40 tonn torsk, produsert 25 hl. dampmedisintran. For Yttersiden og Vesterålen er der ialt fisket 1092 tonn torsk, hvorav hengt 172, saltet 657, iset 263 tonn, produsert 642 hl. dampmedisintran, 190 hl. saltrogn og 345 hl. iset rogn. Fiskevekten er 350—500, leverinnholdet 800—1150, tranprocent 47—55. Torsk opnår 11—15 øre, lever 15—25 øre, rogn 10—20 øre. For Helegland er der nu fisket 16 tonn torsk. Landets samlede torskeparti hittil (ekskl. Finnmark i januar) er 10 783 tonn, hvorav hengt 1592, saltet 7425, iset 1847 tonn, produsert dampmedisintran 5913 hl., lever til annen tran 86 hl., saltrogn 226 hl., rogn forøvrig 1120 hl. mot ifjor henholdsvis: 8953 — 2378 — 4695 — 1859 — 3503 — 0 — 119 — 361. Det er nu bestemt at Lofotopsynet vil bli satt i kraft 31. januar og Møreopsynet 2. februar.

Bankfisket: Der var bra fiske i uken både for Ålesund og Måløy. For Måløy blev fangsten 384 tonn mot 239 uken før. Prisene er uforandret siden forrige uke og tross det store håparti 328 tonn, blev alt iset for eksport. Verdien av ukefangsten var kr. 49 905.

Eksporten av de viktigste fiskevarer i uken til 21. januar samt totaleksporten (fjorårets tilsvarende tall i parentes): Klippfisk 548 tonn 1134 (3637), tørrfisk ialt 198 — 1175 (2785), hvorav rundfisk 121 — 931 (2170), rotskjær 8 — 39 (44), sei 19 — 88 (377), hyse 41 — 90 (170), anuen 9 — 28 (24), rogn, saltet 0 tnr. 559 (308), dampmedisintran 2449 — 11 136 (3618), blanktran 619 — 2609 (1067), fersk sild 97 188 kasser 210 884 (186 882), fersk fisk 791 tonn 2037 (1488), hummer 20 217 kg. 59 517 (47 151), reker 29 tonn 98 (61), hermetikk 768 — 1731 (1270), sildemel 402 — 1575 (4678), torskemel 20 — 196 (179), annet mel 174 — 261 (45).



Sabb-Motoren

3 HK., 4-5 HK. og 5-9 HK. råolje-motorer. Passer for alle slags båter fra 18 til 28 fots lengde. Enkel, driftsikker og økonomisk. — 1500 motorer i bruk på 10 år. Gode anbefalinger. Skriv til

Damsgaard Motorfabrik, Bergen

Bankfisket.

Fiskemeldinger.

Tromsø: I uken 15. til 22. januar er opfisket 233 619 kg. fisk, hvorav 219 758 kg. torsk à 14 øre, 100 kg. lange à 7 øre, 3580 kg. brosme à 7 øre, 7114 kg. hyse à 5—15 øre, 525 kg. kveite à kr. 1, 2028 kg. flyndre à 80 øre, 514 kg. uer à 15 øre. Leverparti 282 hl. à kr. 18—19, rogn 104 hl. à kr. 15—18. Verdi kr. 40 632.

Nordland. — Værøy og Røst: I uken 7. til 14. januar er opfisket 6300 kg. fisk, hvorav 2200 kg. torsk à 15 øre, 1100 kg. hyse à 15 øre, 100 kg. kveite à 85 øre, 2900 kg. flyndre à 80 øre, verdi kr. 3100. I uken 14. til 21. januar er opfisket 3050 kg. fisk, hvorav 1300 kg. torsk à 15 øre, 800 kg. hyse à 15 øre, 250 kg. kveite à 70 øre, 700 kg. flyndre à 85 øre, verdi kr. 1185. Der deltok 18 båter.

OLAF KNUDSEN A/s - BERGEN

(Aktiekapital kr. 20 000.—)

Kommissionsforretning i fiskeprodukter

Omsetter tørrfisk, rogn, sild, tran, naakjerringtran, selolje, hvalolje, sildolje, iset torsk, tomfat, levermel etc.

Telegr. adr.: „Tranknudsen“ — Rikstelefon 12348

Møre og Romsdal. — Bremsnes: I uken 14. til 21. januar er opfisket 12 780 kg. fisk, hvorav 480 kg. torsk à 20 øre, 2700 kg. lange à 15 øre, 800 kg. brosme à 9 øre, 450 kg. hyse à 30 øre, 85 kg. kveite à kr. 1.20, 100 kg. flyndre à 80 øre, 190 kg. smørflyndre à 40 øre, 1395 kg. skate à 17 øre, 6580 stk. pigghå à 10 øre. Verdi kr. 1861. Leverparti 9 hl. à kr. 18. — Ålesund: I tiden 21. til 28. januar er opfisket 145 970 kg. fisk, hvorav 40 000 kg. torsk à 25 øre, 54 000 kg. sei à 18 øre, 4000 kg. lange à 12 øre, 9000 kg. hyse à 40 øre, 400 kg. kveite à kr. 1.20, 500 kg. flyndre à kr. 1, 3000 kg. skate à 34 øre, 1000 kg. annen fisk à 25 øre, 24 000 stk. pigghå à 12 øre, 2070 kg. reker à 60 øre. Leverkvantum 74 hl. à kr. 20. Verdi kr. 33 932. Der deltok 40 motorbåter i kystfisket, 11 i pigghåfisket og 15 i rekefisket. — Kristiansund: Opfisket i uken 21.—28. jan. 90 080 kg. fisk og skalldyr, hvorav 12 000 kg. torsk à 20 øre, 10 000 kg. sei à 15 øre, 900 kg. lyr à 15 øre, 15 000 kg. lange à 17 øre, 11 000 kg. brosme à 10 øre, 6000 kg. hyse à 30 øre, 50 kg. lysing à 60 øre, 900 kg. kveite à kr. 1.40, 700 kg. flyndre à 90 øre, 400 kg. lomre à 60 øre, 500 kg. uer à 30 øre, 100 kg. steinbit à 10 øre, 3200 kg. breiflabb à 9 øre, 1600 kg. skate à 20 øre, 3000 kg. annen fisk à 15 øre, 14 000 stk. pigghå à 12 øre, 100 kg. hummer à kr. 1.80 og 11 030 kg. reker à kr. 1. Leverparti 53 hl. à kr. 20. Verdi 26 993. Der deltok 30 båter i kystfisket, 13 i pigghåfisket og 29 rekefiskere.

Bergen: I uken 23. til 28. januar er tilført 199 520 kg. fisk, hvorav 26 300 kg. torsk à 40 øre, 167 300 kg. sei à 15 øre, 600 kg. lyr à 30 øre, 500 kg. brosme à 20 øre, 10 000 kg. hyse à 35 øre, 270 kg. kveite à kr. 1.40, 200 kg. flyndre à 70 øre, 200 kg. annen fisk à 25 øre, 3200 stk. pigghå à 12,5 øre og 300 kg. reker kr. 1. Verdi kr. 40 943.

Sogn og Fjordane. — Måløy: I uken 21. til 27. januar er opfisket 384 100 kg. fisk, hvorav 2000 kg. torsk à 25 øre, 8000 kg. sei à 15 øre, 23 000 kg. lange à 18 øre, 15 000 kg. brosme à 16 øre, 2500 kg. hyse à 35 øre, 400 kg. flyndre à 80 øre, 400 kg. skate à 30 øre, 3000 kg. annen fisk à 15 øre, 328 000 stk. pigghå à 12 øre. Verdi kr. 49 905.

Torskefisker.

Finnmark 28/1. — Forløpne uke: Vadsø—Nordvaranger linesmaskøiter 800—2200, båter 200—400, Kiberg bakken 700—3300—2000, Vardø banken 3000—18 000—5500, bakken 1000—

3000—1800, Båtsfjord banken 6000—16 000—7000, Berlevåg storsjødragere bakken 6000—11 000, småsjødragere 3000—4000, motorsjarker 1500—2000, stor fisketyngde, Sakken Langfjordnes båter 150, motorer 250, Finkongkjeila robåter 450, småsjødragere 1000—1500, Gamvik småskøiter 1000—1500, Mehann storsjødragere banken 16 000, bakken 11 000—18 000, småsjødragere 4500, Honningsvåg bankskøiter 12 500—24 000, stubbelinebåter bakken 5000—9000, sjarker 1000—1500, Nordvågen bankbåt 23 000, stubbeliner bakken 5000—10 000, sjarker 600—1500, Kjølvik storsjødragere 3000—6000, sjarker 400—800, Kamøyvær stubbeliner bakken 2000—6000, sjarker 1000—2000, garnbåt 2000, Skarsvåg stubbeliner 2500—4500, sjarker 1400—1500, bankbåtene fjerdepart hyse, forøvrig næsten bare torsk, Gjesvær sjødragere 2000—4000, garn 2500, Havøysund sjødragere 3000—7000, Sandvikvær 3000—7000, Snefjord garnbåter 100—700, Ingøy sjødragere 2000—13 000, Tuffjord 2600—3200—sjarker 200—800, Hammerfest bankskøiter Sørøysundet 5000—19 000—10 000, garnskøiter 1000—2000—1600, Hasvik linemotorer 200—2000, Kobbevåg 300—1400, Hasvåg 1200—5500, Breivikbotn bankskøiter 1200—4000, Breivik motorer 250—500, Sørvær 300—800, Galtenfjord garn 100—200, Øksfjord bankskøiter 4000—11 000—8000, garnskøiter 1000—2500—1200, Bergsfjord garnskøiter 1000—4000—2000. Priser: Torsk 12—13 øre, almindeligst 12, hyse 6—14; leverpris: torsk 13—18 øre, hyselever 10, rognpris 10—15 øre.

Troms 28/1. — Berg og Torsken: Ukeparti 471 233 kg. torsk, hvorav 434 863 saltet, 8830 iset, 14 500 filet, 13 040, hengt. Damptran 266 hl., rogn 2 hl., saltet, 204 iset. Pris: torsk 14—16 øre, lever 20, rogn 10—20, tranprocent 50—60, leverholdighet 900—100, fiskevekt 350—500. — Hillesøy og Øyfjord: Ukeparti 158 900 kg., hvorav 147 900 saltet, 11 000 hengt; damptran 96 hl., rogn 5 hl. saltet, 37 iset. Pris: torsk 13—14 øre, lever 18—20, rogn 13—15, fiskevekt 400—500, leverholdighet 700—1000, tranprocent 50—58; belegg 40 båter, 273 mann. — Tromøysund: Opfisket 1. til 26. jan. 38 961 kg., hvorav 38 561 saltet, 400 hengt; damptran 24 hl., rogn 11 hl. alt iset. Pris: torsk 13—14,5 øre, lever 17—20, rogn 15; belegg 12 båter, 88 mann, 5 landkjøpere. — Fylkets kvantum: 1 593 035 kg., hvorav 1 374 124 saltet, 169 642 iset, 49 269 hengt; damptran 899 hl. rogn, 12 hl. saltet, 557 iset. —

Nordland. — Dverberg 28/1: Siden forrige beretning 6 hele sjøværsdager, for Andenes og Bleik opfisket parti: 442 117 kg. torsk, hvorav iset 131 530, hengt 110 117, saltet 200 470 kg. 245 tønner dampmedisintran, 173 hl. rogn, iset. Priser: velbehandlet torsk 15 øre, overstått og beskadiget 13, rogn 20, lever 18; belegg, leverholdighet, tranprocent uforandret for Nordmjele ennu intet fiskeparti. — Øksnes og Langenes 28/1: Denne uke 6 sjøværsdager, fremdeles smått opmed, linefangster Ytterbakken 4000 kg., garn 3000. Ukekvanter 150 888 kg. torsk, torskepartiet 382 201 kg., herav iset 125 557, hengt 24 483 og saltet 233 161 kg., tranpartiet 221 hl. Av rognpartiet 182 hl. er 151 iset og 31 saltet, leverholdighet 900—1150, tranprocent 47—53. Priser: torsk 11—15 øre, lever 18—25, rogn 10—20; belegg 36 linebåter, 211 mann, 52 garnbåter, 326 mann, tilstede 27 landkjøpere, 24 damperier. — Bø i Vesterålen 28/1: Siden forrige beretning 6 sjøværsdager, Hovden garn 200—1000—300, Jennskaret 400—1000—500, Nykvåg 200—1500—300, Eidet 8—600—300, Straumsjøen 0—1900—450, Skårvåg 100—800—300, Vinjesjøen optil 900, Skagen—Steinesjø optil 900. Priser: velbehandlet torsk 13—15 øre, lever 20—15, rogn 15—20, fiskevekt 400, leverholdighet 800, rognholdighet 1200, tranprocent 55; belegg 61 garnskøiter, 10 landkjøpere. Opfisket parti 226 800 kg., hvorav saltet 185 200 hengt 37 100, iset 4500, dampmedisintran 151 hl., rogn 180 hl., hvorav saltet 159, iset 16, hermetikk 5 hl. — Borge 28/1: Denne uke trekning hver

dag med fangst 100—300 kg., såvel garn som liner opfisket 40 000 kg., hvorav saltet, 2000 iset; 25 hl. damptran; belgg 98 båter. — Yttersiden 28/1: Fiskeparti 1 092 118 kg., hvorav hengt 171 700, saltet 656 831, iset 263 587; damptran av torskelever 642 hl., rogn 535 hl., hvorav saltet 190, iset 340, hermetik 5. — Helgeland: Fiskeparti 16 136 kg., hvorav hengt 758, saltet 600, iset 14 778; damptran av torskelever 2 hl., rogn 1 hl., iset. —

Vintersildfisket 1939, pr. 28/1.

Distrikt	Totalfangst hl.	Derav			
		Iset hl.	Saltet hl.	Til sildoljefabrikk hl.	²⁾ Til hermetikfabr. frysng. agn m.m. hl.
Halten.....	—	—	—	—	—
Titran	5	—	—	—	5
Sør-Trøndelag tils.	5	—	—	—	5
Kristiansund	—	—	—	—	—
Nordre Bjørnsund.	—	—	—	—	—
Romsdalsværene ..	11	—	—	—	11
Ålesund	154 019	34 571	9 505	88 660	11 273
S. Sunnmør	78 645	191	6 437	60 583	11 434
Møre og Romsd. tils.	232 675	34 762	15 942	149 243	22 718
Sogn og Fjordane, Hordaland, Rogald, Vest-Agder tils. }	¹⁾ 800 000	231 000	135 000	362 000	72 000
Tils. i 1939	1 032 680	265 762	294 942	511 243	²⁾ 94 722
Total 1938	1 688 001	267 023	141 800	1 215 675	46 871
Sør-Trøndelag	—	—	—	—	—
Møre og Romsdal.	273 001	17 023	9 800	235 675	8 871
Sogn og Fjordane, Hordaland, Rogaland, Vest-Agder . }	1 415 000	250 000	132 000	980 000	38 000

¹⁾ Hvorav garnsild 330 000 hl., landnotsild 10 000 hl., snurpe-sild 460 000 hl. ²⁾ For 1939 er også hjemmeforbruket medtatt.

Vintersildfisket nordenfor Stad.

Sør-Trøndelag. — Halten—Sula 28/1: Intet storsildfiske.

Søre-Sunnmøre 24/1: Idag fra Kråkenes—Stad og Svinøyhavet 66 drivere med 0—300—30 hl., beste fiske 40 nautiske mil nordvest av Svinøy, flere drivere overligger på feltet, ujevnt fiske. — 25/1: Idag strekningen Kråkenes—Stad og Svinøyhavet 112 drivere med 2—300—80 hl., i synsvidden nordvest av Svinøy fyr beste fiske, flere sunkne drivlenker der. Dessuten 3 snurpere med 500—700 hl. — Ålesund 25/1: Hertil idag fra feltet 40—45 v.n.v. Runde 13 snurpere 300—2300, ialt 20 000 hl. samt 12 drivere med 3—300, ialt 1500 hl. Nogen garnlenker gikk delvis tapt. — Ålesund 26/1: Hertil idag fra feltet mellom Runde og Aktivneset 12 drivere med 30—600 hl., ialt ca. 2600 hl., dessuten 30 snurpere med 200—1800 hl., ialt 25 000. — Søre-Sunnmøre 26/1: Hertil inatt fra Stad og Svinøyhavet 6 snurpere med 100—600 hl. og idag fra strekningen Kråkenes—Svinøy 125 drivere med 1—250 33 hl., nordostkuling, landligge. — 27/1: Fra Svinøyhavet idag 3 drivere med 15—40—28 hl., fra samme felt 2 snurpere med 1800 og 1900 hl. — Ålesund 27/1: Hertil fra 15—16 n. mil v. n. v. Svinøy 6 snurpere med 1400—2800 hl. — Søre-

Sunnmøre 28/1: Idag fra strekningen Bulandet—Svinøy 170 drivere med 5—436—48 hl., beste fiske for Bulandet. Ukekquantum 43 029 hl., hvorav saltet 477 hl., sildolje 41 225 hl., hjemmeforbruk 646 hl., agn 681 hl. — Romsdalsværene 28/1: Ingen ukefangst. — Ålesund 28/1: Hertil ieftermiddag 59 drivere fra Svinøyhavet med 8—250—42 hl., 2 snurpere med 200—250 hl. Opfisket i uken 102 721 hl. Dagstfangst ikke medtatt. — Søre-Sunnmøre 30/1: Hertil idag fra Svinøyhavet 2 drivere med henholdsvis 45 og 60 hl. — 31/1: Idag fra Stad og Svinøyhavet 16 drivere med 5—270—71 hl. — 31/1: Idag fra Kråkenes—Stad og Svinøyhavet 73 drivere med 4—270—54 hl. — Ålesund 31/1: Ingen sild hertil idag, godt vær. —

Vintersildfisket sønnenfor Stad.

Haugesund 24/1: Igårtales fra Utsirahavet 3 mindre snurpenotfangster, hertil idag fra Utsirahavet 77 drivere med 5—100—40 hl., til Åkrehamn fra Utsirahavet 4 drivere med 2—40—25 hl., fra Vest Ferkingstad 1 driver med 32 hl., til Skudeneshavn fra vest Ferkingstad 10 drivere med 0—15 hl. — Heggholmen 25/1: Inatt driverene Bakkasund—Fedje 25—180 hl., noen mindre snurpefangster havet Sotra. — Måløy 25/1: Fra Aktivneset 3 snurpere 300—300—80 hl., fra havet utfor Olderveggen og Kråkenes 20 drivere med 5—250—65 hl. Florø 25/1: Fra feltet 15—20 km. utfor Kvanhovden 18 drivere med 5—200, ialt 1500 hl. Snurping foregår 20 km. n. v. Ytterøy. — Bulandet 25/1: Hertil idag 32 drivere med 7—150, ialt 1900 hl. — Haugesund 25/1: Fra Sirahavet og Ferkingstad 25 drivere med 3—60—22 hl. Til Åkrehamn fra Ferkingstad 6 drivere med 0—90—32 hl. — Måløy 26/1: Fra havet utfor Olderveggen—Kråkenes og Stad 24 drivere med 10—400—70 hl. Fra Aktivneset 5 snurpere med 100—700—300 hl. — Florø 26/1: Fra havet vest av Ytterøy 35 drivere med 10—250—100 hl., dertil 9 snurpere med 50—700—400 hl. — Bulandet 26/1: Fra feltet utfor Sandøy 34 drivere med 40—200—100 hl. og 2 snurpere tils. 600 hl. — Øygaren 26/1: Fra havet strekningen Bakkasund—Fedje drivgarufangster 30—300 hl., ialt 25 000 hl. Dessuten litt snurping utfor Sotra. — Haugesund 26/1: Fra Utsira innkommet 84 drivere med 5—200—45 hl. og fra havet mellom Ferkingstad og Kvitsøy 14 drivere med 12—100—42 hl. — Åkrehamn 26/1: Hertil fra s.v. Ferkingstad 9 drivere med 0—150—52 hl. Skudeneshavn 26/1: Fra s.v. Gjeitung 40 drivere med 20—80—31 hl. — Florø 27/1: Hertil fra drivfeltet utfor Ytterøy 2 drivere med 150 og 170 hl. — Bulandet 27/1: Fra vanlig felt vest av Sandøy innkommet til kl. 12 12 drivere med 1—60 hl., senere innkommet ytterligere 8 drivere med 110—300—230 hl. Der pågår livlig snurping 8—11 km. vest av Bulandet. — Haugesund 27/1: Fra Utsirahavet innkommet 95 drivere med 10—140—51 hl. Skudeneshavn 27/1: Fra sydvest av Gjeitung innkommet 35 drivere med 5—80—30 hl. — Åkrehamn 27/1: Fra sydvest av Ferkingstad 10 drivere med 5—100—37 hl. — Solsvik 27/1: Om enn noget mislig så dog tildels gode drivfangster, idag Bakkasund—Fedje 10—250 hl. Tils. for hele strekningen 17—18 000 hl. — Bulandet 28/1: Det siste døgn rikt snurpefiske 8—14 kvartmil vest av Sandøy, 12 gode drivfangster innkommet idag 100—200—350 hl. — Måløy 28/1: Hertil idag fra strekningen Ytterøy—Kråkenes 25 drivere med 10—300—60 hl., fra Ytterøy 1 snurper med 1100 hl., fra Bulandet 1 snurper med 1300 hl. — Florø 28/1: Fra havet utfor Bulandet—Batalden 50 garndrivere med 10—350—100 hl. og fra Bulandet 28 snurpere med 400—2500 hl., ialt 38 000 hl. — Bulandet 28/1: Hertil idag 25 drivere med 40—350—230 hl. Livlig snurping utfor Bulandet idag. — Solund 28/1: Idag hertil fra vest av Nautøy smådrivere med opptil 60 hl., tatt på 3—4 garn. — Solsvik 28/1: Driverne

inatt Bakkasund—Fedje meget gode fangster, dog noget mislig Glesvær, 30—300 hl. — Haugesund 28/1: Fra Utsirahavet 60 drivere med 10—90—35 hl. og 1 driver fra Korsfjorden med 200 hl., til Åkrehamn fra sydvest Ferkingstadøyene 5 drivere med 15—50—25 hl., til Skudeneshavn fra sydvest Gjeitungen 30 drivere med 10—80—30 hl. — Måløy 30/1: Hertil fra havet utfor Olderveggen 2 drivere med 70 og 150 hl. — Florø 30/1: Fra Bulandet 1 driver med 300 hl., fra havet utfor Ytterøy 2 drivere med 25 og 100 hl. — Bulandet 30/1: Hertil idag 23 drivere med 10—200—85 hl. — Øygaren 30/1: Idag få drivere Bakkasund—Fedje, 20—200 hl., tilsammen 11 000 hl. — Haugesund 30/1: Hertil idag fra Utsirafeltet 20 drivere med 5—100—31 hl. — Åkrehamn 30/1: Hertil fra sydvest av Ferkingstadøyene 8 drivere med 10—100—44 hl. — Skudeneshavn 30/1: Hertil fra sydvest av Gjeitung 20 drivere med 5—50—25 hl. — Solsvik 31/1: Inatt driverne Bakkasund—Fedje 25—300 hl., nogen mindre snurpefangster nær Skarvåg fyr igår aftes. — Måløy 31/1: Til Måløy fra havet Kråkenes—Olderveggen 54 drivere med jevnt gode fangster, 30—200 hl., gjennomsnitt 80 hl.

Haugesund. — Opsynets ukemelding 28/1: Vintersildfisket syd for Stad: Totalkvantum ilandbragt: Garnsild 330 000, snurpenotsild 460 000, landnotsild 10 000, tilsammen 800 000 hl. Av totalkvantummet iset 231 000, frysning for eksport 12 000, sildolje og formel 362 000, hjemmeforbruk og agn 47 000, hermetikk 13 000 og saltning 135 000 hl.

Storsildens fettprosent.

Ålesund 24/1: Prøve av 1700 hl. snurpesild fanget natt til 24/1 35 kvm. n. v. for Svinøy inneholdt 12,80 pct. fett. Gjennomsnittsvekt 325 gram. — Bergen 24/1: Storsild snurpet ved Marsteinen natt til 24. jan. inneholdt 14,6 pct. fett. — Ålesund 28/1: Prøve av ca. 1400 hl. snurpesild fanget 27. jan. nordvest for Svinøy inneholdt 10,30 pct. fett, gjennomsnittsvekt 310 gram. — Bergen 28/1: Drivgarsild fra Fedje 9,7 pct., snurpesild fra Bulandet 12,6 pct.

Fetsild- og småsildfisket. Sluttoppave 1938.

Fylke	Ialt hl.	Derav				
		Iset	Til sildoljefabrikker	Til hermetikkfabrikker	Saltet	Anvendt til skeresild
Finnmark	230 284	—	1) 197 954	230	25 000	—
Troms	282 053	5 525	1) 240 266	8 536	2 875	11 700
Nordland	611 383	4 570	1) 578 644	21 353	3 260	1 450
Nord-Trøndelag } 45 891	1 102	2 104	} 36709	1 314	1 314	—
Sør-Trøndelag . . }	1 195	3 165				
Møre	63 499	2 140	630	45 438	1 000	1 400
Sogn & Fjordane	12 690	—	—	12 310	—	—
Bergen ²⁾	107 516	92 948	—	—	3 784	200
Sønnerfor	49 960	6 323	—	22 747	1 462	—
Tils.	1 403 276	113 803	1 022 763	147 323	39 955	16 150
Mot i 1937	1 464 890	83 506	976 741	243 137	124 535	3 169

1) Oppgaven bygger på de fra sildoljefabrikkene i Nord-Norge og Trøndelag innsendte oppgaver over råstoff-forbruk pr. 31/12 1938.

2) Det på Bergen antørte isete kvantum består av forfangstsild og småsild fra nabofylkene.

Fetsild- og småsildfisket.

Troms 30/1. — Lavangen: Optatt siden nyttår 3500 hl., hvorav 2500 agn, 1000 hermetikk, pris henholdsvis kr. 5 og 4. — Salangen: Optatt siden nyttår 700 hl., hvorav 100 agn,

600 hermetikk. Pris henholdsvis kr. 6 og 4. — Tromsøy-sund: Optatt fra 10. til 17. jan. Kifjord og Gåsvær 654 hl., sildolje, pris kr. 2.

Nordland. — Hadsel 28/1: Siste 14 dager optatt Eidsfjord 730 hl., alt til sildolje, pris kr. 1.30.

Meldinger om utlandets fiske, eksport m. v.

Det svenske sildfiske.

I uken som endte 21. januar: Garnsild 0 kg, trålsild 1 939 359 kg., notsild 2520 kg. Middelpriis trålsild 12 og 18 øre pr. kg. Totalfangst fra 26. juni 1938 til 21. januar 1939 (fjorårets tilsvarende tall i parentes): Garnsild 1093 (1330), trålsild 20 372 tonn (23 355), notsild 1873 tonn (2989). Totalsaltning (insaltad sill) 315 tonn (601). Eksportert fersk 8540 tonn (11 457).

Belgisk fiskerinæring i 1938.

— Utbyttet av det belgiske havfiske i 1938 utgjorde ved salg på fiskemarkedet i Ostende 85,7 mill. frc. (i 1937: 89,1 mill.). Fangstens størrelse anslåes til 25 218 tonn (i 1937: 28 577 tonn). — Ovennevnte tall omfatter kun ferskfisk og ikke sild og brisling, hvorav der i 1938 er solgt (tallene i parentes er for 1937): Vårsild 1338 tonn (2024), til en verdi av 1,0 frc. (1,8). Storsild 4563 tonn til en verdi av 3,6 mill. frc. Brisling 534 tonn (744) til en verdi av 0,3 mill. frc. (0,2). — Rekefangsten utgjorde i 1938: 1000 tonn til en verdi av 4,7 mill. frc. — Fiskeflåten i Ostende bestod ved årsskiftet av 16 (17) dampdrevne og 243 (243) motordrevne fartøier. — Resultatet av det nu avsluttede vinterfiske er meget dårlig. Vårsildfisket er på det nærmeste slutt og fangsten omtrent som ifjor — ca. 1900 tonn til en pris av 0,61 frc. pr. kilo. Brislingfisket er også høist utilfredsstillende og dreier sig om 1 mill. kilo til en pris av 0,77 frc. pr. kg.

Islands eksport av fiskevarer januar—november 1938.

— I november er der eksportert av virket saltfisk 1438 tonn, hvorav til Italia 694, Brasil 200, Argentina 287, Kuba 98 og Uruguay 66. Total januar—november 16 256. Uvirket saltfisk i november ialt 1349 tonn, hvorav til Storbritannia 117, Italia 1048 og De Forente Stater 100. Ialt januar—november 23 194. Saltfisk i tønner i november 14 tonn, hvorav til Norge 11 og Danmark 2. Salt seifilet 64 tonn, derav Danmark 11 og Tyskland 53. Isfisk og iset rogn 2135 tonn, hvorav Storbritannia 1486 og Tyskland 649. Frosset fisk 153 tonn, Storbritannia 145 og Polen 5. Røket sild 3 tonn til Tyskland. Tørrfisk 53 tonn, hvorav til Norge 6, Storbritannia 45 og Vest-Afrika 2, ialt januar—november 403 tonn. Fiskemel i november 128 tonn, herav til Tyskland 87, Sveits 50, ialt januar—november 2225 tonn. Sildemel 1189 tonn, hvorav til Norge 50, Danmark 200, Nederland 939, ialt jan.—nov. 16 367 tonn. Uermel 528 tonn til Nederland, ialt jan.—nov. 1728 tonn. Tran 226 tonn, hvorav til De Forente Stater 224, ialt jan.—nov. 4514. Sildolje 2541 tonn, hvorav 2123 til Danmark, 124 til Tyskland og 294 til Storbritannia, ialt jan.—nov. 18 684 tonn. Sild, saltet 30 500 tønner, hvorav til Danmark 2153, Sverige 6100, Tyskland 6345, Belgia 386, Polen med Danzig 7020, Nederland 186 og De Forente Stater 8300, ialt jan.—nov. 312 052 tnr. Rogn 389 tnr. til Sverige, ialt jan.—nov. 19 958, hovedsakelig til Norge, Sverige og Frankrike.

Klippfisk- og tørrfiskmarkedet.

Markedsmeldinger.

Lisboa 20/1: Ca. 15 tonn færøysk klippfisk innført til Lisboa i løpet av 1ste halvdel av januar motsvarer 242 baller som stod til rest på kontraktene for Færøysk-fisk, således at disse nu i sin helhet er effektivt. — Der er fremdeles store beholdninger av portugisisk og av nyfundlandsk klippfisk på markedet, med hvis avsetning det går nokså tregt. Den ny-

fundlandske klippfisk ankom for sent og viser sig dertil å være av nokså dårlig kvalitet, hvilket ytterligere vanskeliggjør avsetningen. Av norsk og av islandsk klippfisk er der ingen beholdninger, men de nevnte forråd av portugisisk og nyfundlandsk fisk trykker markedet som derfor for tiden er nokså rolig. — Prisene er fremdeles uforandret. — Klippfisklauget har nu besluttet sig til å beordre ca. 18 000 baller norsk klippfisk avskibet straks for regning av de bestående kontrakter. Skibning fra Norge finner følgende visstnok sted i disse dager. Rio de Janeiro: Klippfisktilførsel fra 1. til 15. januar: Fra Storbritannia 100 hele og 250 halve kasser samt 850 halve baller, fra Norge 50 hele baller og 250 halve kasser. — Cif-priser for Superior Cod: Island noterer ikke, engelsk 40/41 sh. pr. balle og norsk 41/42 sh. pr. balle. Kasser 2 sh. mer. Santos—Sao Paulo: Klippfisktilførsel fra 1. til 15. januar: Fra Norge 275 hele baller, 40 hele og 40 halve kasser, fra Storbritannia 160 hele kasser og 600 halve baller, 180 hele og 152 halve kasser, fra Nyfundland 200 hele kasser og 7000 halve casks. — Cif-prisene er de samme som for Rio-markedet. Beholdningene på dette marked anslåes til ca. 1500 hele og halve baller, ca. 1500 hele og halve kasser og ca. 6000 Nyfundland casks (halve).

Eksportører! Vi arbeider ikke med agenter i Norge og mottar gjerne: **Kveite, Flyndre, Hyse, Laks, Aal, Pigghå, Vinger, Reker etc.** i kommisjon til dagens høieste priser.
GADE & CO. LTD. - BILLINGSGATE, LONDON
Tel. adr.: Gade, London

Fersk fisk og sild.

London 24/1: 88 kasser flyndre, pris 8/—10/, 43 kasser kveite 10/—16/, 447 kasser hyse 3/—4/.

London 25/1: 63 kasser flyndre, pris 8/—11/, 38 kasser kveite 11/—16/, 252 kasser hyse 3/6—4/.

London 27/1: 55 kasser flyndre, pris 8/—11/, 75 kasser kveite 10/—16/, 292 kasser hyse 3/—4/.

London 28/1: 28 kasser flyndre, pris 8/—9/, 28 kasser kveite 10/—16/, 108 kasser hyse 3/—3/6.

London 28/1: Billingsgate noterte 26. januar følgende priser: Piggvar 4/—16/, flyndre 4/—13/, kveite 10/—17/, torsk 3/6—5/6, lysing 7/6—12/6, pigghå 3/—4/6, lange 1/6—2/6, hyse 4/6—6/, skatevinger 5/—7/6, rokkevinger 7/—9/6, norsk sild 2/—3/, alt pr. stone.

Hull 26/1: »Activ« restparti 1400 hele, 300 halve kasser, pris 29/, garnsild 26/ hele, 15/6 halve.

Hull 30/1: »Storesund« 2007 helkasser, 250 halve, priser 25/—24/ hele, 14/ halve, tregt.

Hull 31/1: »Argo« 1663 helkasser, 198 halve, priser 23/—22/ hele, 13/ halve.

Newcastle 24/1. — Priser: Hyse, nordnorsk 2/—2/6, mørevare 3/—3/6, kveite, middels 15/—16/, små 9/—12/, hodeløs 15/—17/, største 13/—14/, flyndre, stor 5/6—6/6, middels 9/—10/6, torsk, nordnorsk 2/—2/6, mørevare 2/9—2/3, rogn 2/6—5/, reker, store 7/, stormiddels 5/9—6/, middels 4/6—5/, storsild, igår auksjonspris 11/6—12/6, ellers 12/6—13/6, idag varierende kvalitet 14/—17/.

Newcastle 27/1. — Priser: Hyse, nordnorsk 2/6—2/9, mørevare 3/3—3/9, kveite, middels 15/—16/, små 9/—12/, hodeløs 15/—18/, største 13/—14/, flyndre, stor 6/6—7/, middels 9/6—10/, torsk, nordnorsk 2/6—3/, mørevare 3/3—4/, rogn 3/6—5/6, reker, stormiddels 6/—6/6, middels 5/—5/6, små 3/—3/6, storsild, igår 13/6—15/, helkasser 25/, idag uopgjort.

Newcastle 28/1. — Ferskfisk: Fra Norge ankom i denne uke til Storbritannia, over Tyne Commission Quay, ialt ca. 8000 kasser fersk fisk. Herav var ca. 2200 kasser for det

lokale marked (Newcastle-on-Tyne—North Shields), mens resten var destinert av de norske avskibere direkte til diverse innlandsbyer. Av flådd pigghå var der over 2800 kasser som i London for det meste opnådde fra 2/6 til 3/6 pr. stone franco tortollet.

North Shields og Newcastle.

Ukekvantum (kasser)	Fiskesort	Priser	
		Første ukehalvdel	Annen ukehalvdel
363	Hyse, nordnorsk	2/- til 2/6	2/6 til 2/9
	mørevare	3/- " 3/6	3/3 " 3/9
113	Kveite, middels	15/- " 16/-	15/- " 16/-
	små	9/- " 12/-	9/- " 12/-
	stor u. hode	15/- " 17/-	15/- " 18/-
	største, u. hode	13/- " 14/-	13/- " 14/-
219	Flyndre, stor	5/6 " 6/6	6/6 " 7/-
	middels	9/- " 10/6	9/6 " 10/-
127	Torsk, nordnorsk	2/- " 2/6	2/6 " 3/-
	mørevare	2/9 " 3/-	3/3 " 4/-
979	Rogn (av sei og torsk)	2/6 " 5/-	3/6 " 5/6
369	Reker, store	7/-	—
	stormiddels	5/9 til 6/-	6/- " 6/6
	middels	4/6 " 5/-	5/- " 5/6
	små	—	3/- " 3/6
2170			

— Tilførslene fra den britiske fiskeflåte fortsatte i omtrent samme omfang som i forrige uke og prisene for trålfisken kom derfor fremdeles å holde sig lave, tildels ennu lavere enn i forrige uke. — For norsk fisk blev prisene gjennomgående bedre, som ventet ved betydelig avknapping i tilførslene fra Norge. — Norsk hyse blev ennu i begynnelsen av uken solgt til forrige ukes bunnpriser, men etterhvert som det blev klart at kvantummet bare vilde bli omkring halvdel av forrige ukes tilførsler gikk prisen noget op. — For norsk kveite kunde der regnes med godt marked under alle omstendigheter og da kvantummet falt betydelig kunde prisene tildels strammes allerede fra ukens begynnelse. — Norsk flyndre av middelsstørrelse opnådde ennu omtrent samme priser som i slutten av forrige uke, mens storfallen vare måtte selges billigere. Også blandt den norske flyndre forekommer nu adskillig rognfisk, så kvaliteten ikke lenger er så avgjort bedre, sammenlignet med britiskfanget flyndre, som tidligere i vinter. — Av norsk torsk kom bare en bagatell, men allikevel var ikke prisstigningen større enn at såvidt et rimelig prisnivå blev nådd. — Nedskjæringen i kvantummet av norsk rogn fra ca. 1700 kasser i forrige uke til ca. 1000 kasser denne uke førte til noget bedre priser i de siste dager. — Av norske reker kom der forholdsvis beskjedne mengder både i forrige og i denne uke. Tilførslene blev etterhvert merkbart knappe i forhold til behovet med strammere priser allerede fra mandagen og ytterligere prisstigning mot ukens slutt. — Utsiktene for de nærmeste 2 uker er temmelig uforandret som angitt i siste markedsberetning. Britiskfanget fisk vil neppe bli dyrere med mindre fangstflåten får særlig dårlig arbeidsvær. Der kan derfor ikke regnes med nogen opgang i markedet i sin almindelighet. For å opnå rimelige priser for norsk hyse, torsk og rogn må skibningene holdes nede på denne ukens nivå. For norsk kveite ligger markedet fremdeles meget godt til rette og for reker vil der kunne opnås rimelige priser selvom ukekvantummet økes til 500 kasser for det lokale marked. Som flyndrekvaliteten arter sig på denne årstid kan der neppe ventes bedre priser

Noregs Sildesalslag

— Salgscentral for Stor- og Vårsildfiskerne —

Kontorer:

Aalesund, Bergen, Haugesund og Egersund

Telefon Bergen: Direktør 15 635
Kontorsjef 16 995

Telegramadresse:
Samhald

enn gjennomgående oppnådd i denne uke da den store rognfisk trekker prisen nedover. — Fersk sild: Også i denne uke bestod tilførselene fra Norge av ca. 4000 halvkasser storsild. Mandag blev tilslagene ved auksjon i North Shields 11/6, 12/ og 12/6, mens importørene for det meste oppnådde 13/ pr. halvkasse med ytterpunkter 12/6 og 13/6. Tirsdag kom forholdene i Hull å få meget sterk innflydelse på markedet her. I Hull var der prima landnotsild og det var kjent at Hull vilde få ukens siste norske sildelast onsdag, så prisene i Hull kunde strammes betydelig. Her var silden mindre god, men her blev allikevel kjempet for å komme op i en pris som i Hull. Imidlertid kom bare en liten del av silden op i 17/ og mestedelen måtte selges for mellom 14/ og 16/, tildels som råstoff til kippersrøkeriene. En del av silden som kom hertil torsdag eftermiddag var blitt forhåndssolgt til en pris av 17/ under forutsetning av prima kvalitet for konsum i fersk stand. En del måtte dog gå til kippersrøkeriene for 13/6 og 14/ pr. halvkasse og 25/ pr. helkasse. Den sild som blev levert til ferskonsum måtte for det meste reduseres i pris fra 17/ til 15/ pr. halvkasse. — Fredagssilden møtte et ennu svakere marked for tilsvarende kvalitet og gav for det meste mellom 11/ og 12/, mens en liten del mere utsøkt vare kom op til 13/6. Hamburg—Altona 28/1. — Fersk fisk og sild: Köser Platzman & Co. solgte i forløpne uke følgende partier ferskfisk:

	Kong Sigurd Kong Ring 24/1 1939		Kong Magnus 25/1 1939		L e d a 27/1 1939	
	Pris	⊘	Pris	⊘	Pris	⊘
Hyse, st. 2 p. og derov.	11 400	31/37	9 500	29/30	17 000	20/30
middels 1 til 2 pund	—	30/33	—	25/30	—	23/26
små omtr. 3/4 til 1 pd.	—	24/30	—	15/25	—	10/25
Kveite, st., over 40 pd.	2 800	50/72	400	—	600	40
stormidd., 20 til 40 pd.	—	41/87	—	75	—	—
middels, 10 til 20 pd.	—	90/92	—	81/92	—	80
småmidd. 5 til 10 pd.	—	69/77	—	50/76	—	57/70
små, under 5 pd....	—	42/48	—	33/49	—	40
Pigghå	—	—	42 600	18	66 800	18
Buklapper	—	—	12 800	18	13 200	18
Flådde bukklapper.....	—	—	25 800	30	48 000	30
Breiflabb, vanlig	900	18/26	—	—	3 800	18/22
små	—	—	—	—	—	10/15
	15 100	—	91 500	—	149 400	—

— De tyske tilførsler blev i denne uke betegnet som tilfredsstillende. Hyse var kanskje en tanke knapp, likeså uer, mens torsk var tilstrekkelig. Efterspørselen er imidlertid meget stor

KNUD L. KNUDSEN - Bergen

Telegramadresse:
«L E V E R T R A N »

Telefoner: Kontoret..... 14 953
Senior, privas 56 701
Junior, - 52 807

Forhandler alle sorter tran, tørfisk, klippfisk, rogn, siid, siidemel, torskemel, levermel, sildeoljer, seloljer og hvaloljer

og det »naturlige« marked ligger bra til rette. For å danne sig et totalbilde av salgsmuligheten for våre fiskesorter nytter det ikke alene å bedømme markedets »naturlige« konsumevne. En må også ta de forhåndenværende importtillatelser i betraktning. Heldigvis viser det sig at de private importører i denne uke kan melde sig som kjøpere. Dermed kan en regne at importen kan bli noget større. Denne større import vil dog stille sig noget forskjellig for de forskjellige fiskesorter. — Hyse: Der regnes med en god efterspørsel i sydnorsk hyse i den kommende uke. Imidlertid vil der onsdag/torsdag komme temmelig store tilførsler i tysk trålerhyse og det er derfor uråd idag å kunne si hvilken innflydelse disse store tilførsler vil ha på prisdannelsen. — Kveite: Der har vært bra tilførsler av tyskfangst vare. Dette har igjen hatt tilfølge at prisene synes å ville holde sig noget lavere enn tidligere. Markedet for kveite synes derfor å vilde flauere noget av. Ca. 2100 pund frosset kveite oppnådde f. eks. i fredagsmarkedet for sortering II 40/52, for III 40/60 og IV 46. En slik vare har tidligere hyppig oppnådd samme priser som fersk. — Det antas videre at kveiteprisene først om en 3 ukers tid vil ta sig op på ny. — Pigghå: Markedet har lett tatt op de temmelig store kvanta som har vært tilført hittil. Imidlertid synes det som om det har vært vanskelig å skaffe arbeidsfolk til å viderebehandle bukklappene. Videre har det vært tilført mere sild og i tillegg hertil kommer der rykter fra Norge om større fangster. Alle disse momenter har bevirket at importørene synes å bli noget reservert. Markedet kan selvsagt fremdeles avta store poster. Men røkeriene er ikke så innstillet på å sikre sig varen som før. Ovenstående priser er fremdeles fordelingspriser. Imidlertid er der ikke nevnt i oppstillingen at en del underordnet vare blev solgt til 7 pfennig og at et parti blev beslaglagt. Den underordnede vare er vel så god at den kan brukes, men den må selges på dagen til øieblikkelig konsum. Varen tåler ikke transport slik som primavaren. Skulde der bli betydelig større tilførsler vil der bli innført fri auksjon for pigghå for kommende ukens vedkommende. Det kommer da an på tilførselene om prisene kommer op i høide med de priser som noteres i fast regning eller kommer å ligge lavere. Skulde prisene antas å komme over noteringene i fast regning blir fordeling straks innført. — Fersk sild: Efterspørselen var nu som før overordentlig stor. I denne uke hadde imidlertid industrien også anledning til å dekke en del av denne. Av storsild regnes tilført 37 000 kasser. For Skottlands vedkommende lå fisket noget forskjellig an. Fra Lockfyne kom 4500 ct. løs i tråler og 1500 kasser med rutebåt. Sildens størrelse 8—10 på kiloet. På Østkysten kom prisene slik op i hjemmemarkedet at tyske kjøp ikke kom i stand. Fra Newhaven regner man med at ca. 2000 kasser ankom hit. I Sverige har småsildfisket vært bra og en del av varen er kommet hit så vel med dampere som med jernbanen. I begynnelsen var sildfisket i Elbemunningen ganske bra om enn dette fiske tok av i slutten av uken igjen. Denne Elbesilden blir meget benyttet istedenfor norsk småsild. Det har forøvrig ikke vært mulig å importere norsk småsild ennu i denne måned da importtillatelsene har manglet. Det ryktes imidlertid at disse skal komme med det første. — Tyske trålere tilførte markedet ca. 2900 ct. sild tatt i Nordsjøen.

Hamburg 31/1: Priser for »Neptun« og »Kong Dag« last: Hyse, stor 12½—26½ pfennig pundet, middels 10—18, små 10—13, middels kveite 70—80, pigghå 17, bukklapper 17, flådde bukklapper 28.

Salgscentralen, Stavanger

Post- og telegr. adr.: Salgscentralen - Telefoner: 4114, 4115, 4116
Sildemel - Sildolje - Torskemel

Tranmarkedet.

For 26. januar 1939 foreligger følgende noteringer i enkelte japantransorter:

Skibning fra Østen:

Sardintran f. a. q.:

Max 1½ % ffa., drums, febr./mars	£ 20:10:0:
Max 3 % ffa., drums, febr./mars	£ 18:15:0:
Max. 3 % ffa., bulk, febr./mars	£ 17:10:0:
Max. 20 % ffa., drums, febr./mars	£ 15:3:9:

Lys haitran f. a. q.

Max. 1 % ffa., drums, febr./mars	£ 20:10:0:
Max. 2 % ffa., drums, febr./mars	£ 20:2:6:
Max. 3 % ffa., drums, febr./mars	£ 19:17:6:
Max 3 % f.f.a. bulk februar	£ 16:15:0:

Mørk fiskeolje f. a. q.:

Max. 80 % ffa., drums, febr./mars	£ 8:2:6:
-----------------------------------	----------

Sardinolje refined:

Max. 3 % ffa., drums, febr./mars	£ 21:0:0:
----------------------------------	-----------

— Disse noteringer er å forstå pr. 1016 kg., netto cif. regulære havner, losset bruttovekt (original tara i drums) netto kontant mot dokumenter ved skibets ankomst.

Vektbetegnelse for klippfisk omregnet i kg.

1 kvintal	= 50 kilo i Spania og Italia
1 —	= 60 „ i Portugal
1 —	= 50,8 „ i Nyfundland
1 —	= 100 „ i Frankrike
1 kasse	= 45 kilo netto i Havana
1 —	= 58 — i Brazil
1 —	= 41 — i La Plata

Engelsk mål og vekt omgjort til norsk.

1 pund	= 0,454 kg.
1 cwt.	= 50,8 kg.
1 stone	= 6,35 kg.
1 cran	= 170,47 liter.
1 gallon	= 4,54 liter.
1 tonn	= 1016 kg.
1 barrel	= 121,2 liter.

Oljemarkedet. — Norsk Engelsk Mineralolje Aktieselskap meddeler:

Prisene er fra og med 1. juli 1938 på fat fra anlegget Skarholmen og i Bergen kr. 0.12 og 0.17½ pr. kg., henholdsvis for Shell dieselolje og solarolje, Shell Water White. Ved levering fra andre byer eller lagre er prisene dels de samme, i enkelte tilfeller regnes noget tillegg. Solarolje og dieselolje levert fra tank Skarholmen 11 øre pr. kg. netto, 12 øre på fat. Shell bilbensin fra og med 22. novbr. kr. 0.43½ pr. kg. fob. Bergen.

Disse priser gjelder importbyer. Ved levering fra øvrige byer og fatlagre er prisene litt høiere.

VELG!

«DRAVN» KJOLEANLEGG

DRIFTSIKRE

ØKONOMISKE

ENKLE

Repr. i nord Norge
BERGS MASKIN
TRONDHEIM
Telegramadresse:
«BERGSMASKIN»

Telegr. adr. **DRANMENSJERN** - Telefoner
«DRAVN» **STØBERI OG MEK. VERKSTED** 50-550.

„Sund økonomi,”

sa fiskeren, „er tidens løsen,”

så svor han litt og derpå nøs'n.

For sikkert har den som kan skjytte sitt stell
en motor ombord av „June-Munktell”.

Hvis markedet bedre motorer fikk,

motoren kom fra Jønkøping Motorfabrik.

Dieselmotorer fra 10—400 HK.!


Hovedforhandler for Syd-Norge:

BRØDR. ANDERSEN

Grefsenveien 69, Oslo

Telefon 71 174

Fra MYRENS VERKSTED Oslo



Oplagringsrullene for en stor Myren gjennomfyringstørke.

DEN MODERNE GJENNEMFYRINGSTØRKE

er det mest effektive, det driftsikreste og det billigste apparat for tørking av større mengder sildmel. Rimelig i anskaffelse. Billig brennstoff. Lyst mel.

Vi leverer allslags maskineri til sildolje- og sildmelindustrien.

A.S. MYRENS VERKSTED, OSLO. Postboks 4200. Telefon 71 820.

Rødmit på klippfisk. — Endring i vrakerinstruksen.

Ved Handelsdepartementets bestemmelse av 24. januar 1939 er det fastsatt at § 17, 2 siste ledd i vrakerinstruksen for klippfisk og saltfisk herefter skal lyde således:

»Klippfisk som påviselig er rødmitbefengt utsorteres og blir gjenstand for vraking. Inneholder et parti mer enn 5 pct. påviselig rødmitbefengt klippfisk, blir hele partiet å behandle som ikke vrakerpliktig klippfisk.

Sådan fisk må ikke flyttes uten at vrakervesenet varsles derom og enhver anvendelse av partiet skal foregå under vrakervesenets kontroll.»

Likeledes har departementet fastsatt følgende tilføyelse til E, første avsnitt i instruks for oversjøisk markedsvraking av 9. april 1924:


»Ethvert klippfiskparti som anvendes til skinn- og benfri klippfisk skal før skinn og ben er fjernet være godkjent av vrakervesenet.»

Forbud mot hengning av torsk i Nordland, Troms og Finnmark fylker.

Ved kgl. resl. av 27. januar 1939 er det i medhold av lov nr. 4 av 16. juni 1933 bestemt at det i Nordland, Troms og Finnmark fylker skal være forbudt å henge torsk i tiden til og med 28. februar 1939. Forbudet trer i kraft straks.

Forbudet omfatter ikke fisk under 58 cm, loddsprenget fisk, 3 netters og eldre garnfisk, skinnfisk og beskadiget fisk som ikke egner sig for saltning.

Handelsdepartementet kan dispensere fra forbudet. Overtredelse av forbudet straffes med bøter.



NOGET SOM HOLDER

Kreosotimpregnering gir effektiv beskyttelse mot pelemark og råte. Våre kreosotimpregnerte furumaterialer står usvekke i årtier både mot angrep av pelemark og råte. Vår omhyggelige og fagmessige behandling sikrer den gode kvaliteten.

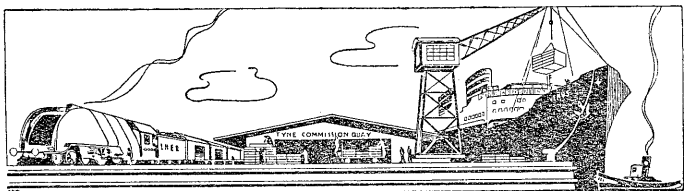
Skriv etter nærmere opplysninger når De skal bygge eller reparere

Norsk Impregneringskompani A.s
LARVIK

Fiskeutførselen desember 1938.

Efter det Statistiske Centralbyrås månedsopgaver.

Varenes navn	Mengde- enhet	Desember		Januar—des.		Varenes navn	Mengde- enhet	Desember		Januar—des.	
		1938	1937	1938	1937			1938	1937	1938	1937
<i>Sild, fersk, ialt</i> ...	tonn	1 066	2 576	96 104	96 294	Reker.....	kg.	66 743	78 298	1 608 057	1 496 105
Herav: Vårsild	"	201	15	49 286	41 783	<i>Hermetikkk ialt</i>	"	3 638 744	2 484 804	26 414 874	36 268 641
Storsild	"	15	2 100	30 940	40 964	Herav:					
Fetsild.....	"	527	344	8 668	11 771	Røkt småsild i olje	"	992 171	921 533	9 269 205	14 871 199
Brisling og småsild	"	323	117	7 210	1 776	Do. brisling i olje .	"	1 485 153	340 467	5 632 829	6 371 167
<i>Fisk, fersk, ialt</i> ...	"	2 543	2 739	23 767	28 275	Do. småsild i tomat	"	233 901	233 267	1 569 667	2 862 831
Herav: Torsk.....	"	464	400	2 547	3 041	Do. brisling i tomat	"	230 747	288 700	738 539	756 171
Lange	"	5	3	468	366	Do. småsild ellers .	"	—	—	—	1 305
Sei.....	"	68	81	337	250	Urøkt småsild i olje	"	118 792	116 116	932 461	900 152
Hyse.....	"	464	454	4 058	4 208	Do. brisling i olje .	"	—	—	1 545	—
Makrell og horn gjel	"	2	9	1 047	1 107	Do. småsild i tomat	"	15 380	30 168	184 453	172 017
Kveite (hellefisk) ..	"	395	511	3 081	5 579	Do. brisling i tomat	"	—	—	—	18
Flyndr. piggy. slett.	"	159	147	2 750	2 713	Do. småsild ellers .	"	—	38	1 328	4 254
Ål	"	2	2	475	597	Do. brisling ellers .	"	2 779	4 532	57 795	53 643
Uer	"	22	17	108	145	Røkt storsild eller					
Håfisk.....	"	515	642	4 190	4 573	vårsild i olje....	"	—	—	3 542	17 708
Håbrand	"	312	312	2 499	2 683	Do. do. i tomat ...	"	—	2 850	25 991	45 736
Laks	"	1	—	826	833	Do. do. ellers	"	268 941	294 338	4 570 872	6 462 699
Ørret	"	—	—	16	20	Urøkt do. do. i olje	"	—	—	—	—
Rogn	"	81	100	445	469	Do. do. i tomat....	"	—	—	8 631	15 158
Skate og rokke	"	33	42	561	524	Do. do. ellers	"	1 615	400	86 823	85 781
Annen	"	20	19	359	1 167	Annen sildehermet.	"	35 459	18 563	331 976	295 823
<i>Tørrfisk ialt</i>	"	2 118	3 029	26 006	33 782	Melke	"	35 068	31 548	524 933	440 759
Herav: Rotskjær ...	"	22	81	1 410	1 525	Makrell	"	27 380	17 024	386 634	438 103
Rundfisk, Finnm.vare	"	484	928	6 092	19 728	Fisk forøvrig	"	17 574	3 265	75 072	131 663
— „— Annen	"	823	771	6 857	19 728	Krabber, reker, skjel	"	88 133	130 677	939 355	1 088 599
— „— Arikavare ..	"	56	302	1 922	185	Rogn (også kaviar)	"	10 755	9 724	215 882	256 922
Lange	"	1	—	136	9 305	Fiskeboller (pud-					
Sei.....	"	292	583	6 677	2 069	ding, kaker o. l.)	"	72 285	40 002	796 779	901 920
Hyse (kolje)	"	392	293	2 068	970	<i>Sildemel</i>	tonn	4 796	11 619	67 088	33 067
Brosme	"	48	71	844	2 069	<i>Fiskemel</i>	"	1 574	379	12 209	9 955
<i>Klippfisk ialt</i>	"	1 386	3 944	41 440	38 621	<i>Hvalkjøttmel</i>	"	30	18	220	126
Herav:						<i>Levermel</i>	"	65	70	985	1 251
Torsk.....	"	1 200	3 703	40 334	37 276	<i>Sel- og kobbeskinn</i>	kg.	5 234	3 032	402 084	550 013
Lange	"	133	173	765	809	<i>Hvalbarder</i>	"	—	—	5 640	47 888
Sei.....	"	9	31	76	165	<i>Fiskeguano</i>	"	17 100	13 925	189 090	20 739
Hyse (kolje)	"	—	—	—	2	<i>Hvalguano</i>	"	—	50 000	—	50 000
Brosme	"	44	37	265	369	<i>Benmel</i>	"	—	100	436 600	248 500
<i>Sild, saltet, ialt</i> ...	"	2 248	1 781	33 586	48 294	<i>Rogn, saltet:</i>					
Herav:						Av torsk.....	"	175 600	119 380	5 512 889	5 651 745
Vårsild	"	770	492	6 501	7 883	Annen	"	—	5 286	157 700	182 350
Storsild (slosild) ...	"	352	222	11 152	17 796	<i>Tran ialt</i>	hl.	38 944	25 844	402 500	398 274
Fetsild.....	"	59	151	2 271	4 900	Herav:					
Skjæresild.....	"	294	217	1 936	909	Dampmedisin	"	8 180	8 692	89 780	113 443
Nordsjøsild	"	—	2	94	96	Råmedisin.....	"	803	307	4 812	4 613
Islandssild.....	"	773	697	11 608	16 709	Blank.....	"	3 758	4 663	37 011	62 886
Brisling	"	—	—	24	1	Brunblank	"	9 949	5 494	113 026	104 376
Kryddersaltet, her-						Brun	"	661	329	4 477	5 347
under appetitsild.	kg.	44 360	3 960	985 069	562 589	Av sel.....	"	1 071	1 310	12 688	14 207
Brisling, kr.saltet (an-	"	375	367	60 118	8 928	Av bottlenose	"	—	—	170	—
sjos)	"	375	367	60 118	8 928	Hvalolje	"	4 451	356	14 410	8 053
<i>Salt fisk, ialt</i>	tonn	103	148	5 890	8 544	Spermasettran	"	28	24	26 756	32 200
Herav:						Håtran	"	760	1 860	18 917	18 169
Torsk i trn. og ks.m.v.	"	2	12	1 922	3 547	Blandingstran	"	—	—	104	—
Makrell i — „—	"	56	74	745	1 125	Sildetran	"	9 283	2 809	80 349	34 980
Annen — „—	"	45	62	891	1 011	Stearin	kg.	34 153	129 273	248 591	1 113 195
Torsk løs i fartøi ..	"	—	—	2 325	2 835	Herdet fett	tonn	4 887	5 650	58 870	59 327
Annen — „—	"	—	—	7	26	Utenlandsk damp-					
Sild, røkt, flekket						medisintran	kg.	17 400	19 400	246 900	302 400
og annen	kg.	202 159	292 471	2 023 749	2 293 254	do. annen tran	"	216 957	351 526	3 398 010	4 931 536
Hummer	"	125 107	137 146	771 417	796 827						



Ferskfisk-Ekspressen Newcastle—London

Hurtigste, sikreste, pålite igste transport for ferskfisken fra Newcastle til London og innlandsbyene

Bruk jernbanens følgebrev — som fåes gratis hos

Telegr.adr.: **INTERSPED A.S - BERGEN** Telefon: 1 2 7 2 0
 Interspedt Generalagenter for London & North Eastern Railway

Statens Kjøleanlegg og Fryseri

Aalesund, Norge

Telegr.adr.: „Kjøleanlegget“

(Kühl- und Gefrieranlage des Norwegischen Staats)

Solegefrieranlage (Schnellfrieren)

SVOLVÆR

SVOLVÆR MEK. VÆRKSTED A/S, Svolvær.

Inneh. Brødrene Tvedt. Seil- & Dampskibsreparasjoner. Opboring av motorcylindere. Patentslipper for op til 140 fots kjøllengder. Metallstøpning.
 Telegr.adr.: »Tvedt« — Telefon 15 a, 15 b og 47.

O. MARHAUGS SLIP & MEK. VERKSTED, Svolvær.

Patentslip for op til 100 fots kjøllengde. Monteringer, trearbeider, cylinderboringer og alt til faget henhørende. Hovedagenturet motoren Rapp og Nygrei. Reservedelelager.
 Telegr.adr.: Marhaug, Svolvær. Telefon Verkstedet 177 a, privat 177 b.


COLLETT ANDREASSEN, Kjøleanlegget, Svolvær.

Eksport av Kveite, Flyndre, Torskerogn samt Hvalkjøtt. Omsetning ca 500000 kg pr. år.
 Telegramdresse: Collett. Telefon 212, 254.

NORMAN GRAINGER HAUGESUND og SVOLVÆR

Skandinavias største og mest moderne saltdepoter

Telefoner:
 Kontor 265
 J. Wiland
 bolig 266
 Kranf. Tell-
 man bolig. 267



Telegramadr.:
 MARINESALT

MARINESALT

Middelhavets beste sjøsalt

FISKERISALT og FINTSALT

Ideelt for: Fisk, makrell, sild, rogn, melke, hermetikk, kjøtt etc. Guano og industribruk.

Undersøk mine priser.

TRONDHEIM

Trondheim Losseanlegg og Kjølelager A.s

Egne losseanlegg

Mottar fisk, kjøtt, frukter og landmannsprodukter til opbevaring i egne moderne kjøle- og fryserum. Besørger omising og omdestinering av fiskevarer.

A.S E. EKKER

Telegramadresse: E k k e r Telefon: Kontoret 1869, privat 3118
 Eksport av fersk laks, kveite og ræker
 Taug- og trådhandel — Jerntråd og kork

Telefoner:
 4643 - 4632 - 2042
 Privat 4661

DAN. AUNE

TRONDHEIM

Telegramadresse:
 „Export“

Eksport av: Fisk - Sild - Laks - Fiskefileter

A/s Norsk Staaltaugfabrik

A/s Norsk Manillaindustri

TRONDHEIM

Leverer alt i

Staaltaug, Manilla og Sisal

Telegramadresse: »Staaltaug« — Telefoner: 2657 k, 2691

A.s Hermetikfabrikkernes Fællesindkjøp

Ths. Angells Gt. 5 - Trondheim
 Telefoner: 3479, 3855 — Telegramdresse: „Hermetikslid“
 Kjøper fersk Sild

A. HARANG A.S, Trondheim.

Rikstelefon 3144, privat 3145. Telegrafadresse: Fiskharang.
 Eksport av fersk og saltet sild og fisk.

FISKLIM & FORSTOFF A.S, Trondheim.

Manufacturers of Fishglue, Fish- and Herringmeal and Oil.
 Telephones: 2264 — 3374. Cable Address: Fisklim.
 Codes: Bentley — Rudolf Mosse. P. O. Box 222.

PAUL NØST, Trondheim.

Eksport av sild og fisk.
 Postboks 454. Telefon 4156. Kai 16.

OLAF HUSBY, Trondheim.

Sild- og fiskeeksport. Telegramdresse: «Fiskhusby».
 Telefon: Kontoret central B. 5477, privat B. 5865.

Osmundsen & Gabrielsen

Reperbane — Mandal

Spesialitet: Alle slags kokostaugverk fra det tynneste Teinetaug til de tykkeste Slepetrosser

Fiskemarkedet innenlands.

Nedenstående prisnoteringer angår innenbys handel mellem kjøpmenn for varer levert fra lager på almindelige betalingsvilkår, netto kontant. Noteringene gjelder de priser hvortil omsetning har funnet sted, eller de antagelige markedspriser.

Bergen.			Bergen (forts.)			Krsund N.		
	24/1	27/1		24/1	27/1		20/1	27/1
	Kr.	Kr.		Kr.	Kr.		Kr.	Kr.
Tran:			Tran:			Tran:		
Ukl. damp. nordl., pr. tn. .	65/64	64/63	Afrikasei 50/60	9.75	9.75	Ukl. damp, nordm. og nordl. pr. tn.	65.—	64.—
Do. finnm. vinterdamp. pr. tn. .	62.—	62.—	Do. 40/50	9.75	9.75	Do. do. finnm. pr. tn.	62.—	62.—
Do. seidamp 1ma lys pr. tn. . .	—	—	Do. 20/40	10.75	10.75	Blank industriell pr. kg.	—	—
1ma koldkl. damp., pr. kg. . .	—	—	Brosmer, flekket, prima pr. 20 kg.	—	—	Brunblank do. do.	—	—
Blank industriell	0.34	0.34	rund, Afrika, do.	—	—	Bruntran pr. kg.	0.24	0.24
Brunbl. industriell, pr. kg. . .	0.27	0.27	Hyser:	—	—	Sildolje	—	—
Bruntran, pr. kg.	0.23	0.23	Prima vårhyse 30/50	—	—	Rogn:	—	—
Pressetran, bunnklar, brunblank, pr. kg.	0.27	0.27	Do. do. 50/60	—	—	1ste sort eksport-	—	—
Do. mørk, bunnklar pr. kg. . .	—	—	Afrikahyser, 20/40	10.25	10.25	pakket, pr. tn.	30.—	30.—
Do. mørk, uklar, pr. kg. . . .	—	—	Do. 30/50	9.75/9.50	9.50	2nen do. do. pr. tn.	27.—	27.—
Pigghåtran pr. kg.	0.30	0.30	Do. 40/50	9.—	9.—	3dje do. do. pr. tn.	17.—	17.—
Håbrantran	—	—	Lenger: Ikke notert.	—	—	Nordmørs, Lofots samf.	—	—
Håkjerringtran	—	—	Klippfisk:	—	—	Klippfisk:	—	—
Lys selolje	—	—	1ste sort, lof., pr. 20 kg. . .	13.05	13.05	Lofots, nordmørs	13.15	13.15
Lys sildolje 0.27/0.28	—	—	— Finn. fob. lastepl.	12.40	12.40	Finnmarks pr. 20 kg.	12.50	12.50
Mørk do.	—	—	Saltfisk:	—	—	Bjørnøy, do. do.	—	—
Rogn:	—	—	Lofots pr. 20 kg. fob. fiskepl. . .	—	—	Brosme pr. 20 kg.	8.50/8.25	8.25
1ste sort, pr. påfylt tn.	—	—	Finnmarks do. do.	—	—	Lange, pr. 20 kg.	10.25	10.25
2nen sort	—	—	Storsild:	—	—	Blålange	9.25	9.25
3dje sort	—	—	Eksportpk. 110 kg. pr. tn. . .	15.50	15.50	Sei pr. 20 kg.	6.—	6.—
Samf., påfylt tn.	—	—	Do. fiskepk. 80 kg. pr. tn. . .	—	—	Saltfisk:	—	—
Rundfisk:	—	—	Fetsild:	—	—	Lofots, Senja m. m. fob. salteplass, pr. 20 kg.	5.85	5.85
Fyldig vestre holl. pr. 20 kg. .	18.50	18.—	Fiskepakket ⁸ / ₁₆ - ¹⁰ / ₁₂ pr. kg.	—	—	Finnmarks fob. lasteplass.	5.55	5.55
Uderm. vestre, pr. 20 kg. . . .	—	—	Skjæresild pr. kg.	—	—	Bjørnøyfisk pr. 20 kg.	—	—
Alm. hollender, pr. 20 kg. . . .	18.50	18.—	Alesund.	20/1	27/1	Tørrfisk:	—	—
Bremer, pr. 20 kg.	18.50	18.—	Tran:	Kr.	Kr.	1ma storsei, 50/60, pr. kg.	0.45	0.45
Samf. (ital.) stor, pr. 20 kg. . .	16.75	16.50	Ukl. damptran, Søndmørs og Nordlands pr. tn.	64.—	64/63	Do. middelsei, 40/50, pr.	0.48	0.48
Do. do., små, pr. 20 kg.	16.75	16.50	Do. Finnmarks pr. tn.	62.—	61.—	Do. småsei, do	—	—
Do. undermåls pr. 20 kg.	—	—	Koldkl. damptr. pr. kg.	0.74	0.72	Islandssild pr. kg.	—	—
Lubb, pr. 20 kg.	—	—	Bruntran pr. kg.	—	—	Haugesund.	20/1	
Finnmarks, 100-200, pr. 20 kg. . .	17.—	17.—	Sildolje efter kval. pr. kg.	0.20/0.28	0.20/0.28	Vårs., eksportpk., ganet, 115 kg.	Kr.	Kr.
do. 200-400 do.	17.—	17.—	Seltran do. pr. kg. max. 1 1/2	—	—	Do. mindre merker, ganet, 110 kg.	—	12.50
do. 400-700 do.	17.—	17.—	Fia	0.40	0.40	Flekket, 120 kg.	—	12.50
do. over 700 do.	17.—	17.—	Håkjerringtran pr. kg.	—	—	Renflekket, 120 kg.	—	—
Afrika rundfisk, 20/40, 20 kg. . .	—	—	Rogn:	—	—	Storsild, ganet 110 kg.,	—	16.50
Co. do. 30/50, pr. 20 kg.	—	—	1ste sort eksportpk. pr. tn.	30.—	30.—	Do. do. mindre merker	—	17.50
Do. do. 50/70 pr. 20 kg.	—	—	2nen sort do. pr. tn.	27.—	27.—	Do, flekket 120 kg. fob pr. tn.	—	26.—
Usort. finnm. pr. 20 kg.	—	—	3dje sort do. pr. tn.	17.—	17.—	Do. renflekket 120 kg.	—	30.—
Titling: Ikke notert.	—	—	Samfengt, fylt tønne, pr. tn.	—	—	Sildolje:	—	—
Rotskjær:	—	—	3dje sort, do. do.	—	—	Lys fob., pr. kg.	—	0.26/0.27
Zartfisk pr. 20 kg.	—	—	Klippfisk:	—	—	Mørk, fob., pr. kg.	—	0.22 ¹ / ₂ /0.23
Vekkerfisk pr. 20 kg.	—	—	Søndmørsk, pr. 20 kg.	13.05	13.15	Sildemel pr. 100 kg.	—	—
Høkerfisk pr. 20 kg.	—	—	Lofots pr. 20 kg.	—	—			
Danskfisk, stor	—	—	Finnmarks pr. 20 kg.	12.50	12.50			
" små	—	—	Lange pr. 20 kg.	10.50	10.50			
Sei:	—	—	Brosme	8.50	8.50			
Prima storsei pr. vekt	—	—	Saltfisk:	—	—			
" middelsei	—	—	Lofots, fob. fiskeplass	—	—			
			Nordland og Senja, do. do.	—	5.85			
			Finnmarken, do. do.	5.60	5.55/5.60			
			Islandstorsk, pr. 20 kg.	—	—			
			Grønlandstorsk do.	—	—			
			Pressefisk (ks. å 100 kg.)	—	—			
			Presset lange, pr. kg.	—	—			
			Rotskjær: Sei, samf. pr. 20 kg.	—	—			
			Torskemel fob. pr. 100 kg.	19.—	19.—			
			Sildemel, saltfattig	20.—	20.—			
			Do. vestlandsmel.	18.50	18.50			
			Sild:	—	—			
			Vårsild pr. tn.	—	—			
			Storsild, eksp.pk., 110 kg.	—	—			
			Islandssild, matjestebehandlet efter størrelse pr. tn.	—	—			
			Do. skarpsaltet, fiskep. pr. kg.	—	—			
			Do. hodekappet pr. kg.	—	—			

A.s Wernøe & Gulbrandsen

Torvalmenning 12
BERGEN

KODAK-DEPOT
Kino-, Lysbilled-utstyr

Sild og fisk,

småsild, fetsild
makrell, pir,

levende ål, hummer og annen fisk
kjøpes til konkurrerende priser.

Telegramadr.: Fersksild
Telefoner 17512 - 17513
Sandviksboder 9-10 17229
Formannen privat 12117
Prestvold 16824

Marius Prestvold A.s
Kontor: Slotstgt. 1
BERGEN

A.S CENTRALTRYKKERIET

Hollendergaten 12, Bergen
Telefon 10387

Utfører allslags trykningsarbeider

STORE, GODE

PRESENNINGER

tilsalgs og tilleie

VERDENS BESTE

Presenningssmurning „NIJOL“

gjør myk, varig, vannett

A.S NIELSEN & JOHNSEN
Seilmakerverksted Trondheim

BERGENS KREDITBANK A/S**Regnskap for 1938.**

DEBET

Vinnings- og tapskonto pr. 31. desember 1938.

KREDIT

Administrasjonskostninger kr. 779.871,40	Udisponert overskudd fra forrige år kr. 127.037,16
Betalte skatter kr. 511.375,70	Renter, diskonto, provisjon og
Utlignede, ikke forfalte skatter » 258.196,27	agio kr. 2.010.638,93
	÷ uoptjent diskonto » 50.942,08
	» 1.959.696,85
Kr. 769.571,97	
÷ avsatt » 400.000,00	
» 369.571,97	
Overskudd kr. 810.253,48	
med tillegg fra overførsel fra	
1937 » 127.037,16	
Til disposisjon kr. 937.290,64	
som anvendes således:	
Overføres til reservefondet kr. 100.000,00	
Avsettes til dekning av senere	
års skatter » 200.000,00	
Avskrives på eiendommer og in-	
ventar m. v. » 49.000,00	
Avsettes til pensjonsfond » 75.000,00	
Utdelles utbytte på aksjene etter	
5 % kr. 5,00 pr. aksje » 385.000,00	
Overføres i ny regning » 128.290,64	
» 937.290,64	
Kr. 2.086.734,01	
	Kr. 2.086.734,01

AKTIVA

Balanse-konto pr. 31. desember 1938.

PASSIVA

Kassabeholdning og inntestående i Norges Bank kr. 2.930.278,05	Aksjekapital kr. 7.700.000,00
Fremmede mynter » 45.726,97	Reservefond » 2.500.000,00
Tilgodehavende på anfordring, opsigelse eller	Udisponert overskudd » 128.290,64
bestemt tid:	» 10.328.290,64
a) Innenlandske banker og	» 200.000,00
sparebanker kr. 10.816.596,23	Avsetning til senere års skatter
b) Utenlandske banker » 2.385.072,71	Uhevet utbytte for tidl. år kr. 6.027,00
» 13.201.668,94	5 % utbytte for 1938 » 385.000,00
» 391.027,00	
Verdipapirer:	Forpliktelses på anfordring, opsigelse eller
Stats- og statsgaranterte obli-	bestemt tid:
gasjoner kr. 6.163.330,32	a) Innskudd fra almen-
Hypotekobligasjoner » 57.996,88	heten kr. 37.565.732,77
Fylkes- og kommuneobliga-	b) I regning med innen-
sjoner » 651.286,82	landske banker og
Andre partialobligasjoner » 2.479.532,34	sparebanker » 13.302.916,96
Pantobligasjoner » 2.390.727,90	c) I regning med uten-
Aksjer » 503.868,10	landske banker » 532.370,71
» 12.246.742,36	» 51.401.020,44
Innenlandske vekslers og checker » 5.713.870,04	Akseptor for andres regning » 138.193,66
Vekselobligasjoner og gjeldsbrev » 5.853.249,07	Postremisser, adviserte checker, innkasso » 1.911.338,92
Diverse debitorer, kassakreditt m. v. » 27.509.869,70	Diverse kreditorer, m. v. » 4.197.119,02
Utenlandske vekslers og checker » 102.040,00	Løpende rembursar » 995.172,90
Løpende rembursar » 995.172,90	Uoptjent diskonto » 50.942,08
Stempelmerker » 3.314,55	Valuta på levering » 2.357.637,25
Bankens bygninger:	Utlignede, ikke forfalte skatter » 258.196,27
Vågsalmenning 14/22, Bjørnsonsgt. 23 og Melbo	Garantiforpliktelses: Kr. 1.254.717,10.
(skattetakst kr. 1.918.500,00) » 1.060.000,00	
Inventar og boksanlegg » 70.000,00	
Valuta på levering » 2.357.637,25	
Optjente, ikke forfalte renter av verdipapirer	
m. v. » 111.254,36	
Filialene i mellomregning » 28.118,99	
» 72.228.943,18	
	Kr. 72.228.943,18

Totalomsetning hovedbokens ene side pr. 31/12—1938 kr. 1.594.273.796,31.

31. desember 1938.

Bergen, den 27. januar 1939.

CHR. BONGE.
Adm. direktør.Sig. Sjørnsen,
Revisjonschef.P. Pedersen,
Hovedbokholder.

Utbytte kr. 5,00 pr. aksje utbetales mot innlevering av kvittert kupong for 1938 fra mandag den 30. januar.

Fylkenes andel i eksporten av ferskfisk til Storbritannia 1/1—22/1 1939.

	Finmark	Troms	Nordland	Nord-Trøndelag	Sør-Trøndelag	Møre og Romsdal	Sogn og Fjordane	Bergen	Rogaland	Vest Agder	Andre fylker	Ialt
	tonn	tonn	tonn	tonn	tonn	tonn	tonn	tonn	tonn	tonn	tonn	tonn
Torsk	12,2	8,2	112,8	—	1,9	28,0	6,2	5,5	0,9	1,9	—	177,6
Hyse	56,4	32,3	135,5	0,5	9,3	68,8	6,1	4,5	4,2	—	—	317,6
Lange og brosme .	—	0,2	—	—	—	4,9	—	—	—	—	—	5,1
Makrell	—	—	—	—	—	—	—	—	—	—	—	—
Kveite	10,9	47,0	10,0	0,8	0,5	7,4	0,9	0,2	—	—	—	77,7
Flyndre	10,1	23,7	43,3	0,3	0,1	6,2	1,0	3,8	0,9	—	—	89,4
Pigghå	—	—	—	—	—	109,5	199,4	7,2	0,4	—	—	316,5
Skate	—	0,8	1,7	—	—	13,2	4,0	0,2	2,3	1,7	0,4	24,3
Rogn	59,4	42,9	70,0	—	9,7	7,7	4,8	1,1	—	—	—	195,6
Annen fisk	—	—	0,3	—	0,4	0,4	0,1	—	—	—	—	1,2
Ialt	149,0	155,1	373,6	1,6	21,9	246,1	222,5	22,5	8,7	3,6	0,4	1205,0

Ferskfisktransporten pr. jernbane.

Vekten angitt brutto for innlandets vedk. netto til utlandet.

Stasjoner	Til innlandet		Til utlandet			Ialt
	Oslo	For øvrig	Sve- rige	Italia	Tysk land	
<i>Trondheim:</i>	kg.	kg.	kg.	kg.	kg.	kg.
^{15/1—22/1} ialt	201 600	180 750	124 063	—	5 000	¹⁾ 516 883
Sild	18 120	—	76 248	—	5 000	99 368
Fisk	183 480	180 750	47 815	—	—	417 515
<i>Bergen:</i>						
^{15/1—22/1} ialt	92 385	398 035	141 305	5 000	114 951	751 676
Sild	76 420	380 895	141 305	—	109 900	708 520
Fisk	15 965	17 140	—	5 000	5 051	43 156
<i>Andalsnes:</i>						
^{15/1—22/1} ialt	28 330	7 870	—	—	4 000	40 200
Sild	—	—	—	—	—	—
Fisk	28 330	7 870	—	—	4 000	40 200
<i>Narvik:</i>						
^{15/1—22/1} ialt	—	—	7 572	—	—	²⁾ 15 250
Sild	—	—	—	—	—	—
Fisk	—	—	7 572	—	—	15 250
<i>Andre:</i>						
^{15/1—22/1} ialt	—	—	2 937	—	—	2 937
Sild	—	—	490	—	—	490
Fisk	—	—	2 447	—	—	2 447

¹⁾ Herav 236 kg. fisk til Danmark, 60 kg. til Finnland, 5174 kg. til Sveits. ²⁾ Herav 7678 kg. fisk til Belgia.

Tilførsler til Oslo (Østbanen) vekten angitt brutto.

Fiskesorter	^{15/1—16/1}	^{17/1}	^{18/1}	^{19/1}	^{20/1}	^{21/1}	Tils.
	kg.	kg.	kg.	kg.	kg.	kg.	kg.
Kveite	430	110	960	110	400	360	2370
Flyndre	110	—	—	—	—	—	110
Hyse	17150	5830	5850	3630	3060	—	35520
Torsk	26110	11150	4500	1700	2840	120	46420
Sei	1150	300	2000	260	—	—	3710
Sild	28060	25600	15980	1010	9250	—	79900
Levende fisk ...	—	20000	—	10000	—	—	30000
Annen fisk	25320	19330	20490	11980	48570	6450	132140
Tils.	98330	82320	49780	28690	64120	6930	330170

Valutakursene (salgskurser).

Mynt	Pari	24/1	25/1	26/1	27/1	28/1	30/1
<i>Oslo:</i>	kr.	kr.	kr.	kr.	kr.	kr.	kr.
£ ¹⁾	—	19.90	19.90	19.90	19.90	19.90	19.90
R. M.	—	171.50	171.50	171.50	171.50	172.—	172.—
Clearing mk.	—	171.—	171.—	171.—	171.—	171.—	171.—
Reise-mk. ²⁾ ..	—	92.—	91.—	90.—	92.—	92.—	92.—
Fres.	—	11.45	11.45	11.45	11.45	11.45	11.45
Sv. kr.	—	102.85	102.85	102.85	102.85	102.85	102.85
D. kr.	—	89.25	89.25	89.25	89.25	89.25	89.25
Gylden ..	—	231.50	231.50	231.25	231.—	230.25	229.50
Sw. frs. ..	—	97.—	97.—	97.—	97.—	97.—	97.—
Dollar ...	—	4.27½	4.27½	4.27½	4.27½	4.27½	4.27½
Belga.	—	72.75	72.75	72.75	72.75	72.75	72.75
F. mark. ..	—	8.90	8.90	8.90	8.90	8.90	8.90
P. tas clear.	—	18.98	18.98	18.98	18.98	18.98	18.98
Lire	—	22.70	22.70	22.70	22.70	22.70	22.70
do. clear.	—	22.58	22.58	22.58	22.58	22.58	22.58
Czck. kr.	—	14.90	14.90	14.90	14.90	14.90	14.90
Isl. kr. ..	—	90.25	90.25	90.25	90.25	90.25	90.25
Monreal.	—	4.23½	4.23½	4.23½	4.23½	4.23½	4.23½
Østerr. kr.	—	—	—	—	—	—	—
Polske zloty ..	—	81.75	81.75	81.75	81.75	81.75	81.75

¹⁾ Ved salg av pund kommer i tillegg til den noterte kurs 1 promille — minimum 50 øre pr. ekspedisjon. ²⁾ Inkl. lisens.

Fiskeinnførselen til Oslo. — Innførselen av fersk og saltet sild og fisk til Oslo sjøtollsted i uken 21. til 28. januar: Fra Danmark levende fisk kr. 8300, fersk fisk kr. 336, fra Holland fersk laks kr. 350, salt sild 3650 kg.

Fiskets Gang

A weekly intelligence organ of the Norwegian fisheries published by

The Director of Fisheries, Bergen.

Norwegian Fisheries.

Statement showing the landings of the main Norwegian fisheries now being carried on, from the beginning of the year 1939 to January 28th.

Fat and small herrings ^{1/1—21/12} 38 (hl) landed 1 403 300, to fish oil factories 1 022 800, to canning factories 147 300, salted 56 000, exported in ice 113 800.

Winter and Spring herring (hl.) landed 1 032 700, to fish oil factories 511 200, exported in ice 265 500, salted 295 000, canned, frozen etc. 94 700.

Norges utførsel av fiskeprodukter fra 1 januar til 21 januar 1939 og i uken som endte 21 januar.

Tollsteder	Våresild		Fetsild tnr.	Skjæresild tnr.	Storsild tnr.	Islandsild tnr.	Klippfisk ialt kg.	Rundfisk kg.	Rotskjær kg.	Sei kg.	Hyse rund kg.	Annen tørrfisk kg.	Tørrfisk ialt kg.	Rogn tnr.	Rogn fersk kg.	D. M. tran tnr.	R. M. tran tnr.	Blank tnr.	Brun Blank tnr.	Brun tnr.	Hå- kjerr. tnr.	
	Saltet tnr.	Flekke- sild tnr.																				
Oslo 1)	—	—	—	—	10	—	1 570	—	275	—	—	—	275	—	1 165	329	—	—	218	1 565	—	185
Kr.sand S.	—	—	—	—	—	—	965	—	—	—	—	50	50	—	—	—	—	—	—	—	—	—
Egersund	93	—	—	—	—	—	—	—	—	—	—	—	—	—	—	—	—	—	—	—	—	—
Stavanger	—	—	—	—	—	2	—	—	—	—	—	—	—	—	—	—	—	—	—	—	—	—
Kopervik	185	6	—	—	240	—	—	—	—	—	—	—	—	—	—	—	—	—	—	—	—	—
Skudenesh.	165	89	—	—	121	3 744	—	—	—	—	—	—	—	—	—	—	—	—	—	—	—	—
Haugesund 2)	240	143	—	—	5 015	933	—	—	—	—	—	—	—	—	—	—	—	—	—	—	—	—
Bergen 4)	1 336	—	2	401	19 750	370	106 044	3) 443 481	35 320	74 495	75 398	23 740	652 434	—	169 375	9 034	240	2 108	1 615	—	70	
Florø	—	—	—	—	5 931	—	—	—	—	—	—	—	—	—	—	—	—	—	—	—	—	—
Måløy	—	—	—	—	—	—	—	—	—	—	—	—	—	—	4 073	—	—	—	—	—	—	—
Alesund	160	100	—	—	3 766	1 236	249 184	—	2 500	5 155	5 175	—	46 180	9	5 574	1 734	11	283	1 900	—	243	
Molde	—	—	—	—	500	—	—	—	—	—	—	—	—	—	—	—	—	—	—	556	5	
Kr.sund N. 5)	—	—	—	—	—	7	641 289	—	2 700	—	—	1 125	3 825	550	374	39	—	—	—	—	—	
Trondheim 10)	—	—	524	—	484	—	—	—	—	—	—	900	900	—	9 893	—	—	—	—	—	—	
Bodø	—	—	—	—	—	—	134 850	—	—	—	—	—	—	—	—	—	—	—	—	—	—	
Svolvær	—	—	—	—	—	—	—	385 375	200	—	6 750	—	392 325	—	—	—	—	—	—	153	—	
Tromsø	—	—	—	—	—	—	—	3 150	—	6 500	2 250	—	11 900	—	—	—	—	—	—	573	—	
Hammerfest	—	—	—	—	—	—	—	62 445	920	2 250	—	1 800	67 415	—	—	—	—	—	—	—	—	
Vardø	—	—	—	—	—	—	—	—	—	—	—	—	—	—	—	—	—	—	—	—	—	
Vadsø	—	—	—	—	—	—	—	—	—	—	—	—	—	—	71	—	—	—	—	—	—	
Andre	—	—	68	—	—	—	—	—	—	—	—	—	—	—	—	—	—	—	—	—	—	
Ialt	2 179	338	594	401	3) 35 817	6 292	1 133 902	930 501	39 215	88 400	89 573	27 615	1 175 304	559	190 525	11 136	251	2 609	6 362	5	498	
I uken	1 009	58	284	61	16 034	4 226	548 452	121 340	8 215	19 305	40 675	8 640	198 175	—	88 629	2 449	46	619	3 824	5	340	

Tollsteder	Herdet hvalolje tnr.	Hval- olje tnr.	Sel- olje tnr.	Silde- olje tnr.	Sild, fersk ks.	Sild, røkt kg.	Makrell, saltet tnr.	Makrell, fersk kg.	Laks, fersk kg.	Levende ål kg.	Annen fersk fisk tonn	Hummer kg.	Reker kg.	Fisk, saltet tonn	Fisk, saltet i tnr	Silde- mel tonn	Torskemel tonn	Annet mel tonn	Selskinn kg.	Hermetikk kg.
Oslo 1)	5 994	450	320	771	—	80	—	—	—	—	48	32	1 973	—	—	—	—	—	—	8 616
Kr.sand S.	—	—	—	—	—	—	60	—	—	—	9	4 890	23 755	—	—	—	—	—	—	420
Egersund	—	—	—	—	—	—	—	—	—	—	11	40	20 901	—	—	—	—	—	—	—
Stavanger	—	55	—	27	850	—	9	—	—	445	28	30 975	3 035	—	—	104	—	20	—	896 058
Kopervik	—	—	—	—	—	—	—	—	—	—	2	1 000	1 276	—	—	—	—	—	—	—
Skudenesh.	—	—	—	—	—	—	—	—	—	—	—	—	—	—	—	—	—	—	—	43 175
Haugesund 2)	—	90	—	2 856	15 775	—	10	—	—	235	13	4 600	495	—	—	434	—	—	—	276 117
Bergen 4)	—	—	—	2 933	164 077	44 668	—	—	—	138	815	17 076	1 239	5	183	429	—	—	13 186	17 867
Florø	—	—	—	—	7 535	—	—	—	—	—	4	—	1 705	—	—	10	—	—	—	79 636
Måløy	—	—	—	—	4 785	—	—	—	—	—	461	—	158	11	—	—	30	8	—	25 830
Alesund	—	—	543	68	16 181	91 585	—	—	—	—	268	880	4 460	24	15	10	100	5	2 000	—
Molde	—	—	—	—	—	—	—	—	—	—	1	—	—	—	—	—	—	—	—	—
Kr.sund N. 5)	—	—	88	—	17	—	—	—	—	—	115	—	16 491	—	—	—	41	75	—	40 801
Trondheim 10)	—	88	—	—	1 170	—	—	—	—	—	223	24	8 803	1	—	2	—	32	—	317 769
Bodø	—	—	—	—	—	—	—	—	—	—	—	—	—	—	—	25	—	—	—	1 579
Svolvær	—	—	—	—	—	—	—	—	—	—	—	—	—	—	—	125	—	6	—	1 302
Tromsø	—	—	—	—	—	—	—	—	—	—	6	—	—	—	—	50	—	15	144	—
Hammerfest	—	—	—	—	—	—	—	—	—	—	—	—	—	—	—	—	—	100	—	—
Vardø	—	—	—	—	—	—	—	—	—	—	—	—	—	—	—	—	—	—	—	—
Vadsø	—	—	—	—	—	—	—	—	—	—	—	—	—	—	—	—	—	—	—	—
Andre	6) 9 359	—	—	—	494	—	—	—	—	47	33	—	13 987	—	—	7) 386	8) 25	8) 1	—	21 899
Ialt	15 353	683	951	6 655	210 884	136 333	79	—	—	865	2 037	59 517	98 278	41	198	1 575	196	261	15 330	1 731 069
I uken	8 785	58	520	3 768	97 188	36 388	59	—	—	573	791	20 217	28 592	31	115	402	20	174	—	767 797

1) 513 tnr. stearin 103 tnr. bottlenosetran, 1 tn. kveitelever. 2) 75 tnr. sildemelke. 3) Finnmarks 143 211, Lofots 300 270. 4) 10 tnr. stearin, 2 tnr. annen tran. 5) 57 tnr. annen tran, 88 tnr. stearin, 900 kg sunnmaver. 6) Fra Fredrikstad. 7) Herav 225 tonn fra Sandnes, 161 tonn fra Hjarstad. 8) Under Annet mel også medtatt tangmel. Herav 25 tonn annet mel fra Sandnes. 9) 10 tnr. fl. fra Oslo, 16 tnr. fl. fra Haugesund, 50 tnr. fl. fra Kopervik, 3 tnr. fl. fra Bergen, 500 tnr. krydret fra Molde. 10) 922 tnr. hollandsk sild, 65 tnr. færøysild, 398 kg. fersk kveitelever.