

Fiskets Gang


Efterretningsblad for norsk fiskeribedrift, utgitt av Fiskeridirektøren.

Kun hvis kilde oppgis, er ettertrykk fra „Fiskets Gang“ tillatt.

| | | | | |
|----------|--|------------------------------|---|-------|
| 30. årg. | ABONNEMENT kr. 10.00 pr. år tegnes ved alle post- anstalter og på Fiskeridirektørens kontor. Kr. 16.00 utenlands. | Bergen Onsdag 1 mars 1939 | ANNONSEPRIS: Pristariff fåes ved henvendelse til Fiskeridirektørens kontor. | Nr. 9 |
|----------|--|------------------------------|---|-------|

ANKERE

STORE LAGERE I OSLO
OG I BODØ HOS FIRMA
RAGNAR SCHJØLBERG



KJETTINGER

TH. SMITH-CHRISTENSEN

JERNBANETORVET 11, OSLO
TELEGR.: SMICRIS

Oversikt pr. 25/2 — 39

Uken til 25. februar blev stort sett en bra fangstuke. Der var dog megen uværshindring i distriktene syd for Stad og her lot vårsildfisket meget tilbake å ønske. Nord for Stad derimot har en hatt meget godt drivgarnfiske gjennom hele uken. Bankfisket for Måløy og Ålesund bedret sig betydelig, især var sei- og pigghåfisket bedre. Der meldes fremdeles om en del sildfiske i Tromsøysund, hvor utsiktene også er tilstede for fortsettelse. Torskfisket har i uken vært begunstiget av forholdsvis bra vær og der er stor fangstøkning for alle distrikter. For Vikna og Sør-Trøndelag er opsynene nu i virksomhet, men fangsten har hittil vært minimal.

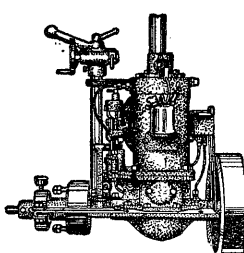
Vintersildfisket: Fra mandag—tirsdag slo det til med meget godt drivgarnfiske nordfor Stad på hele strekningen Svinøy—Grip og også Titranhavet kom med i fangstområdet. Der har gjennomgående vært fangster på gjennomsnittlig 100 hl. og ofte mer for alle distrikter. Der var litt snurping på Svinøyfeltet og her begynte også settegarnfisket med fine fangster og av denne grunn er der for første gang siden i 1931 opprettet vårsildopsyn for strekningen Stad—Breisundet (fra 27. ds). Sydfor Stad var sydøstlig til sydvestlig kuling til hindring for fisket og settegarnfangstene for Øst-Karmøy og Egersund—Lista slo derfor feil. Ved Røvær og Kvistøy har der derimot stadig vært en del sild og den 27. febr. meldes også om fangster for Espevær—Bømlo-avsnittet. Der er satt en del mindre landsteng, især ved Røvær, men både landnot og snurpefisket var smått alt i alt. Ukefangsten nordfor Stad blev 169 900 hl. og er årets største. Totalfangsten er 490 800 hl. mot 725 300 ifjor og 634 900 i 1937. Sydfor Stad blev ukefangsten 576 000 hl. mot 865 000 samme uke ifjor. Ialt er der fisket 2 455 000 hl. mot 3 643 000 ifjor og 1 970 000 i 1937. — Landets samlede ukefangst blev 745 900 hl. og årets største ukefangst. For landnot og snurp må sesongen sies å ha vært dårlig. Den store mengde uvær og det forhold at snurpingen vesentlig har foregått i åpent farvann, hvor ofte bare de største båtene som ikke er i overvekt kan arbeide, bærer skylden for det svake resultat.

Fetsild- og småsildfisket: I Tromsøysund er der i uken stengt 2800 hl. sild som er solgt til sildolje for kr. 2 pr. hl. Der er utsikter for fortsatt fangst.

Bankfisket: Ukefangsten for Ålesund blev 217 tonn mot 22 tonn uken før. Verdi ialt kr. 33 998. For Måløy var

fangsten 148 tonn mot 25 uken før. Fangstverdien var kr. 29 582. De stramme priser skyldes fiskeknapphet såvel i England som Tyskland.

Torskfisket: I uken til 25. februar var værforholdene igjen meget bedre og det gikk bra med fangsten. Finnmarks vinterfiske gav bra fangster. For Vardø var der ingen drift på banken, men på bakken fikk en fra 1000 til 18 000, gjennomsnittlig 6000 kg., omtrent bare torsk. For Båtsfjord var fangstene på bakken og banken henholdsvis: 1000—5000—3500 og 4000—9000—6000 kg., for Berlevåg stubbline 3500—7500, sjødragere 3000—4000, motorsjarker 1300—1400, Mehann stubbline 9000—12 000, sjødragere 1800—3500, Hammerfest stubbline Sørøyhavet 7000—15 000—13 000. For Breivikfjorden og øvrige Vestfinnmark er fangstene tildels noget bedre enn før. I uken blev der for torsk betalt 12—15 øre, hyse 6—15 øre, torskelever 13—15 øre, rogn 7—12 øre. I Troms var fisket meget bedre enn i de nærmest foregående uker. For Berg og Torsken var fangsten 302 tonn, for Hillesøy og Øyfjord 730, for Tromsøysund 192 og Tromsø by 290 tonn, tilsammen for fylket i uken 1514 tonn. Fangsten er nu den beste på mange år. Fiskevekt oppgis nu til 300—500, leverholdighet 900—1200, tranprocent 45—60. For Vesterålen—Yttersiden gikk det bra med fisket. For Dverberg var der 4 hele, 2 delvise sjøværsdager med bra fangst. Ukeøkningen var 200 tonn til 973 tonn. For Nyksund (Øksnes—Langenes) hadde en linefangster på opptil 8000 kg., for Skipnes garnfangster på 4500. Ukepartiet var 413 tonn og total 1495. For Bø i Vesterålen var der fangstøkning for alle fiskevær og ukepartiet blev 560 tonn, totalpartiet 1297. For Borge hadde en trekning alle dager med almindelig 800—2000 kg., ialt er der fisket 1155 tonn. For Lofoten var ukeøkningen 3932 tonn og totalpartiet 6756 tonn.



Sabb-Motoren
3 HK., 4-5 HK. og 5-9 HK. råolje-
motorer. Passer for alle slags båter
fra 18 til 28 fots lengde. Enkel,
driftsikker og økonomisk. — 1500
motorer i bruk på 10 år. Gode an-
befalinger. Skriv til

Damsgaard Motorfabrik, Bergen

Der er fremmøtt 4546 båter med 16 433 fiskere mot 3406 ifjor med 13 425 fiskere. De fleste stasjoneres i Østlofoten. Fisket har vært best for Yttersiden med langsom fangstøkning. Sydfor Lofoten går det smått med fisket, men været har vært dårlig. Opsyn er blitt satt i Vikna og for Sør-Trøndelagsværene, men kvantumene er ubetydelige. For Møre blev ukefangsten 151 tonn — totalfangst 322 tonn.

Eksporerten av de viktigste fiskevarer i uken til 18. febr. samt totaleksporten (fjorårets tilsvarende tall i parentes): Storsild 5195 tnr. 78 717 (57 710), klippfisk 531 tonn 3400 (7392), tørrfisk ialt 149 — 2416 (4420), hvorav rundfisk 65 — 1838 (2923), rotskjær 5 — 77. (108), sei 41 — 257 (945), hyse 32 — 205 (379), annen 7 — 39 (64), rogn, saltet 0 tnr. 910 (978), dampmedisintran 1529 — 17 099 (7355), blanktran 308 — 4488 (5311), fersk sild 88 056 kasser 512 213 (428 105), fersk fisk 262 tonn 4335 (4001), hummer 22 302 kg. 138 562 (114 429), reker 15 tonn 225 (136), hermetikk 619 — 4524 (3335), silde-mel 3009 — 5924 (16 488), torskemel 95 — 659 (646). annet mel 106 — 770 (241).

OLAF KNUDSEN A/S - BERGEN

(Aktiekapital kr. 20 000.—)

Kommissionsforretning i fiskeprodukter

Omsætter tørrfisk, rogn, sild, tran, naakjerringtran, selolje, hvalolje, sildolje, iset torsk, tomfat, levermel etc.

Telegr.adr.: „Tranknudsen" — Rikstelefon 12348

Bankfisket.

Fiskemeldinger.

Tromsø: I uken 12. til 19. febr. er opfisket 223 156 kg. fisk, hvorav 216 769 kg. torsk à 14 øre (medtatt i skreiopslaget), 4821 kg. brosme à 7—8 øre, 824 kg. hyse à 5 øre, 206 kg. kveite à kr. 1, 159 kg. flyndre à 80 øre, 377 kg. uer à 12 øre. Leverkvantum 194 hl. à kr. 18—20 og 80 hl. rogn à kr. 10—15. Verdi kr. 32 600.

Nordland. — Værøy og Røst: Opfisket i uken 12. til 19. februar 15 350 kg. fisk, hvorav 13 500 kg. hyse à 12 øre, 1350 kg. kveite à 70 øre, 500 kg. flyndre à 80 øre. Verdi kr. 2965. Møre og Romsdal. — Ålesund: I uken 20. til 25. febr. er opfisket 216 880 kg. fisk, hvorav 140 000 kg. sei à 12 øre, 2000 kg. lange à 18 øre, 11 000 kg. hyse à 50 øre, 500 kg. kveite à kr. 1.20, 500 kg. flyndre à kr. 1, 1000 kg. annen fisk à 25 øre, 59 000 stk. pigghå à 14 øre, 2880 kg. reker à 60 øre. Seilever 55 hl. à kr. 27, rogn 35 hl. à kr. 20. Verdi kr. 36 183. — Kristiansund: I uken 20. til 25. febr. er opfisket 80 010 kg. fisk hvorav 9200 kg. torsk à 20 øre, 7400 kg. sei à 15 øre, 600 kg. lyr à 15 øre, 9000 kg. lange à 16 øre, 6300 kg. brosme à 10 øre, 3300 kg. hyse à 30 øre, 600 kg. kveite à kr. 1.40, 700 kg. flyndre à 80 øre, 300 kg. lomre à 60 øre, 400 kg. uer à 30 øre, 2300 kg. breiflabb à 9 øre, 1600 kg. skate à 20 øre, 2000 kg. annen fisk à 15 øre, 24 000 stk. pigghå à 12 øre, 100 kg. hummer à kr. 1.75, 12 110 kg. reker à kr. 1.10. Verdi kr. 25 033. — Bremsnes: I uken 12. til 18. febr. er opfisket 100 kg. torsk à 20 øre, 150 kg. lange à 15 øre, 350 kg. brosme à 9 øre samt 750 stk. pigghå à 10 øre. Værhindring.

Sogn og Fjordane. — Måløy: I uken 18. til 24. febr. er opfisket 600 kg. torsk à 25 øre, 1700 kg. lange à 16 øre, 1200 kg. brosme à 15 øre, 600 kg. hyse à 35 øre, 100 kg. kveite à kr. 1.20, 2000 kg. annen fisk à 15 øre, 141 000 stk. pigghå à 20 øre. Verdi kr. 29 582.

Bergen: I uken 20. til 25. februar er tilført 154 860 kg. fisk og skalldyr, hvorav 37 600 kg. torsk à 40 øre, 54 000 kg. sei à 25 øre, 5500 kg. lyr à 35 øre, 7000 kg. pale à 45 øre, 7400 kg.

hyse à 40 øre, 370 kg. kveite à kr. 1.40, 1260 kg. flyndre à kr. 1.60, 310 kg. breiflabb à 35 øre, 160 kg. skate à 25 øre, 400 kg. annen fisk à 25 øre, 38 000 stk. pigghå à 12 øre, 2860 kg. hummer. Verdi kr. 51 118.

Rogaland. — Egersund: I uken 13. til 18. febr. er opfisket 5635 kg. fisk og skalldyr, hvorav 1200 kg. torsk à 25 øre, 3100 kg. sei à 20 øre, 35 kg. ål à 90 øre 100 kg. breiflabb à 20 øre, 300 kg. annen fisk à 25 øre, 200 kg. hummer à kr. 2.60, 900 kg. reker — svenske — à kr. 1. Verdi kr. 2455.

Torskfisket.

Finnmark. — Vadsø 24/2: Forløpne uke: Vadsø—Nordvaranger lineskøiter 500—3000, båter 150—1200, Vardø skøiter 1000—18 000—6000, Kiberg 1000—3700—2000, Båtsfjord 1000—5000—3500, banken 4000—9000—6000, Berlevåg stubbeline 3500—7500, sjødragere 3000—4000, motorsjarker 1300—1400, Kvitnes båter 300—400, Langfjordnes båter og sjarker 400—500, Skjånæs båter 200—300, åtringer 800, Losvik båter og åtringer 400—600, Finkongkjeila åtringer 400—1200, storsjødragere 3500—8500, Gamvik motoråtringer, småsjødragere 1000—2500, Mehavn stubblinje 9000—12 000, sjødragere 1800—3500, Honningsvåg stubblinje 2000—5500, sjarker 800—1500, Kjelvik 700—1500, stubblinje 1600—4300, Kamøyvær 1200—2500, sjarker 700—1200, garnbåter 800—3500, Skarsvåg 1700—2500, sjarker 1000—1700, Gjesvær sjødragere 1500—3000, Sandvikvær 1600—4000, garnskøiter 1600—4000, Mafjordhamn sjødragere 500—2700, sjarker 180—1000, Tufjord garnskøiter 2-netters 1000—2000, Snefjord garnbåter 100—400, Havøysund sjødragere 1500—3000, Hammerfest stubblinje Sørøhavet 7000—15 000—13 000, garnskøiter Akkerfjord 900—5000—2000, Hasvik garnmotorer 500—1500, Kobbevåg 500—2400, liner 500—700, Hasvåg linesjarker 600—2000, garnskøiter 300—1500, jukse 250—320, Breivikbotn garnmotorer 200—1300, båter 70—200. Breivik motorsjarker garn 1000—3100, båter 100—300, linesjarker 400—700, Sørvær 400—500, garnmotorer 600, Galtenfjord 200—500, Øksfjord garnskøiter 300—1800—800, Bergsfjord 300—1400—700, Talvik ytre distrikt 800—1800—1100, motorsjarker 800, båter 30—200—150. Fiskepris: torsk 12—15 øre, hyse 6—15, lever 13—15, rogn 7—12.

Troms. — Berg og Torsken: Ukeparti 301 750 kg. torsk, hvorav 256 850 saltet, 4800 iset, 14 800 filet, 25 300 hengt; damptran 155 hl., rogn 110 hl., saltet, 98 iset. Priser som før, tranprocent 45—60, leverholdighet 900—1200, fiskevekt 300—500. — Hillesøy og Øyfjord: Ukeparti 729 913 kg., hvorav 700 113 saltet, 29 800 hengt; damptran 436 hl., rogn 236 hl. saltet, 180 iset. Pris: torsk velbehandlet 13—15 øre, skadet 12, lever 17—20, rogn 10—15. — Tromsøysund: Opfisket 18. til 24. februar 191 998 kg., hvorav 168 346 saltet, 23 652 hengt, damptran 102 hl., rogn 63 hl. saltet, 20 iset. Pris: torsk 10—13,5 øre, lever 15—20; belegg 21 skøiter, 165 mann. — Tromsø: Tilført 17. til 23. febr. 290 353 kg., hvorav 275 773 saltet, 6480 til ishavsflåten, 5000 iset, 3100 hengt; damptran 135 hl., rogn 15 hl. saltet, 145 iset. Pris: torsk velbehandlet 14, skadet 13, lever 17—18, rogn 12—13, fiskevekt 350—450, leverholdighet 850—1000, tranprocent 53—60. Fylkets kvantum: 6 640 692 kg. torsk, hvorav 6 103 004 saltet, 247 612 iset, 290 076 hengt; damptran 3653 hl., rogn 696 hl. saltet, 2320 iset. — Nordland. — Øksnes og Langenes 25/2: Siden siste beretning 6 hele sjøværsdager, garnfangster for Skipnes 4500 kg., linefangster Nyksund op til 8000 kg. Ukekvanrum 413 289 kg., torskepartiet 1 494 619 kg., herav iset 235 740, hengt 187 393 og saltet 1 071 486 kg., tranpartiet 893 hl., rognpartiet 860 hl., herav iset 558, saltet 143, hermetikk 129 hl. Priser: lever 15—18 øre, ellers uforandret. — Borge 25/2: Denne uke trekning

Vintersildfisket pr. 25/2 1939.

| Distrikt | Opfisket med | | | Totalfangst hl. | Derav | | | | | |
|--------------------------|--------------|-----------|-------------|-----------------|----------|------------|--------------|---------------|-------------|--------------------------|
| | Garn hl. | Snurp hl. | Landnot hl. | | Iset hl. | Saltet hl. | Sildolje hl. | Hermetikk hl. | Frysing hl. | Øvrige ¹⁾ hl. |
| Sør-Trøndelag..... | 232 | — | — | 223 | — | — | — | — | — | 223 |
| Møre og Romsdal..... | 281 027 | 209 553 | — | 490 580 | 36 195 | 28 230 | 345 460 | 1 372 | 4 026 | 75 297 |
| Sogn og Fjordane..... | 1 430 000 | 1 000 000 | 25 000 | 2 455 000 | 610 000 | 225 000 | 1 475 000 | 60 000 | 21 000 | 64 000 |
| Hordaland..... | | | | | | | | | | |
| Rogaland..... | | | | | | | | | | |
| Vest-Agder..... | | | | | | | | | | |
| Total pr. 25/2 1939..... | 1 711 250 | 1 209 553 | 25 000 | 2 945 803 | 646 195 | 253 230 | 1 820 460 | 61 372 | 25 026 | 139 510 |
| Mot pr. 26/2 1933..... | ? | ? | 132 000 | 4 368 325 | 500 948 | 280 121 | 3 346 709 | 82 390 | 30 604 | 127 553 |
| Mot pr. 27/2 1937..... | ? | ? | 160 000 | 2 604 918 | 549 180 | 582 401 | 1 220 469 | 100 037 | 32 065 | 120 766 |

¹⁾ Til agn, innenlandsk ferskfiskforbruk, førsild etc.

Den Nordenfjeldske Kreditbank

Trondheim

Oprettet 1868

Bankforretninger av enhver art utføres

hver dag, fangster: garn almindelig 800—2000 kg., enkeltvis op til 3000 kg., liner almindelig 1000—2000. Fiskeparti 1 155 000 kg., hvorav 851 000 saltet, 295 000 hengt, 9000 iset, 762 hl. damptran, 810 hl. rogn, hvorav 480 saltet, 330 eksportert. Priser: velbehandlet fisk 13 øre, lever 17—20, rogn 16; belegg 110 båter. — Dverberg 25/2: Siden forrige beretning 4 hele og 2 delvise sjøværdsdager med fangster 2000—3500—800. For Andenes og Bleik opfisket parti 972 710 kg. torsk, hvorav iset 141 530, hengt 293 317, saltet 537 863 kg. 522 tønner dampmedisintran, 414 hl. rogn, hvorav iset 370 hl., saltet 44 hl. Priser: torsk 13 øre, lever 15—20, rogn 15; belegg, leverholdighet, fiskevekt og tranprocent uforandret. — Bø i Vesterålen 25/2: Siden forrige beretning Jennskaret garn Jenegga 400—6000—600, Hovden 1800—4000—3000, Nykvågen 900—2500—1500, Eidet 300—1800—700, Straumsjøen 600—5000—1200, Skårvåg 250—3200—1800, Vinjesjøen op til 6000, Skagen fra Longskallen 150—2000—1000, Steinesjøen 200—2200—1000. Priser: velbehandlet torsk 13 øre, skadet 11, lever 15—20, rogn 10—15; fiskevekt 400, tranprocent 50, leverholdighet 800; belegg 86 garnskøiter, 18 landkjøpere, 3 kjøpefartøier. Opfisket parti 1 296 600 kg., hvorav saltet 1 008 600, hengt 276 500, iset 11 500; dampmedisintran 618 hl., rogn 682 hl., hvorav saltet 353, iset 209, hermetikk 120 hl. — Ytterstiden 25/2: Fiskeparti 5 130 059 kg., hvorav hengt 1 081 210, saltet 3 626 949, iset 421 900, damptran av torskelever 3222 hl., rogn 3141 hl., hvorav saltet 1163, iset 1729, hermetikk 249. — Hølgeland 25/2: Fiskeparti 56 424 kg., hvorav hengt 14 498, saltet 6400, iset 35 526; damptran av torskelever 15 hl., rogn 13 hl., hvorav saltet 3, iset 10. — Salten 25/2: Fiskeparti 4500 kg., alt hengt; damptran av torskelever 4 hl., rogn 3 hl., iset.

Lofotens opsynsdistrikt. — Stamsund 25/2: Fiskeparti: 6756 tonn, hvorav 5032 saltet, 998 hengt, 726 iset, leverparti 51, dampmedisintran 3371, saltrogn 1901, hermetikkrogn 3503 hl., leverholdighet garnfisk 730—900, linefisk 860—1000, tranprocent 50—56, garnfiskevekt 400—480, linefiskevekt 350—420. Priser: fisk 13 øre, overstått skadet 12, eksport 14—16, lever 15—20, rogn 10—18. Fiskere 16 433, båter 4546, hvorav 810 garn, 1419 liner, 2317 jukse med 541 doryer

fra 2867 motorfarkoster, hvorav Østlofoten 3217, Vestlofoten 1037, Værøy og Røst 292; kjøpefartøier 146, hvorav Østlofoten 120, Vestlofoten 25, Værøy og Røst 1, landkjøpere 218, hvorav Østlofoten 105, Vestlofoten 82, Værøy og Røst 31, trandamperier 74, jevnt fordelt.

Nord-Trøndelag 25/2: Viknafisket 25. februar. Opsynet satt, forsøktrekning idag, line Sørgjeslingan 15, Sørøyan 150, Nordøyan 200; garn Skjærvær 100, alt kilo.

Sør-Trøndelag 25/2: Opfisket innen fylket 34 480 kg. som er eksportert fersk. Pris pr. stk. 65—70 øre.

Møre og Romsdal 25/2: Innmeldt 691 båter, 1811 mann. Opfisket 322 340 kg., hvorav saltet 39 170, eksportert 272 622, hermetikk 5550, hjemmeforbrukt 4998, rogn totalkvantum 175 hl., hvorav saltet 50, eksportert 116, hermetikk 6, hjemmeforbrukt 3 hl., medisintran 131 hl., leverholdighet 800—1250, fiskevekt 300—375, tranprocent 45—55, rundfiskpris 15—20 øre pr. kg. Fiskepris pr. stk. 61—90 øre, Nordmørsværene garn 100—375, line 200—400, snøre 60—600 kg. Romsdalsværene garn 160—432, line 40—170, Sunnmøre garn 150—570 kg., Borgundfjord, Syltefjorden og Tomrefjorden dagsfangster 18—90 — 18—60 — 12—40 kg.

Vintersildfisket nordenfor Stad.

Sør-Trøndelag. — Titran 22/2: Hertil idag fra Titranhavet 2 drivere med 3 og 5 hl., høi sjø. — 23/2: Hertil idag 1 driver med 100 hl. — Halten 25/2: For Halten—Sula intet drivgarnfiske, ubetydelig storslidfiske på settegarn ved Sula. — Titran 25/2: Hertil idag fra Titranhavet 2 drivere med 20 og 90 hl. — 26/2: Ukeparti 218 hl., hvorav agn 98, hjemmeforbruk 120 hl. — 28/2: Hertil idag fra Titranhavet delvis vendereise, 1 driver 80 hl., pris kr. 3.50, 12 og 5.12, pent vær. —

Nordmøre 22/2: Til Kristiansund 18 drivere fra Grip og Baksbotn med 20—190 hl., tilsammen 1150 hl., Veidholmen 2 drivere med 40 hl. hver, Brattvær 1 driver med 40 hl. — Bjørnsundværene 22/2: Til distriktet idag fra Ona og Bjørnsundhavet 54 motorbåter med 5—200—90 hl., fint vær. — Romsdalsværene 22/2: Idag fra Onahavet 52 drivere med 40—300—145 hl., godvær, utseiling. — Søre-Sunnmøre 22/2: Idag fra Svinøyhavet 140 drivere med 20—200—70 hl., settegarnsfisket hindret av stor sjø, likeså snurping — Alesund 22/2: Fra Rundø, Storholmen og Ona 65 dri-

vere med 30—350—140 hl. Best for Storholmen. — Nordmørsværene 23/2: Til Kristiansund idag 16 drivere på Grip og Baksbotn 30—250 hl., tilsammen 1300 hl. Veidholmen 1 båt 25 hl., Bratvær 5 båter 30—100, tilsammen 300 hl. — Bjørnsundværene 23/2: Til distriktet idag 40 motorbåter med 35—130—70 hl., fint vær, jevneste fangster utorfor Bjørnsund—Bud, mange båter ikke innkommet ennå. — Romsdalsværene 23/2: Idag fra Onahavet 44 drivere med 20—300—120 hl. — Søre-Sunnmøre 23/2: Idag fra Svinøyhavet og Rundøypet 150 drivere med 20—250—109 hl., jevnt fiske. Fra Svinøyhavet 3 snurpere med 150, 273 og 350 hl. Til Sandshamn fra øst av Svinøy 1 settegarnebåt med 50 hl. — Ålesund 23/2: Fra Svinøyhavet 1 snurper med 150 hl., fra Rundø og Storholmen 67 drivere med 20—250—100 hl. — Nordmørsværene 24/2: Til Kristiansund 24 drivere fra Grip og Baksbotn med 40—250, tilsammen 2600 hl., til Veidholmen 3 drivere med 20—60, tils. 100 hl., Bratvær 5 drivere med 30—100, tils. 300 hl. — Bjørnsundværene 24/2: Til distriktet igåreftermiddag og idag 60 motorbåter fra 20—200—80 hl., mange båter kommer inn senere idag. — Ieftermiddag innkommet til distriktet 27 motorbåter med 60—200—110 hl. Kvantummet med idag 20 513 hl, forsild 1320, hermetikk 243, agn 3850, sildolje 15 100 hl., fint vær, almindelig utseiling. — Romsdalsværene 24/2: Idag fra Onahavet 61 drivere med 50—350—112 hl. — Søre-Sunnmøre 24/2: Idag fra Svinøyhavet 168 drivere med 25—250—102 hl., 3 snurpere 130—180 hl. Ved Svinøy godt settegarnefiske. Hittil idag innkommet 3 lastede båter. — Ålesund 24/2: Fra Rundø og Storholmen 81 drivere med 40—300—153 hl. Fra Svinøy 4 snurpere med 300—700—500 hl. — Kristiansund 25/2: Til Kristiansund 24 drivere fra Grip og Baksbotn med 30—300, tils. 2009 hl., til Veidholmen 7 drivere med 40—120, tils. 600 hl., til Bratvær 6 drivere med 50—130, tils. 600 hl. — Bjørnsundværene 25/2: Til distriktet idag 62 motorbåter med 25—180—55 hl., en dårlig båt ennå ikke innkommet. — Romsdalsværene 25/2: Idag fra Onahavet 55 drivere med 30—300—100 hl. — Ukefangst 29 850 hl., hvorav til sildolje 27 980, for og hjemmebruk 1700, agn 170 hl. — Ålesund 25/2: Hertil idag fra Rundø—Storholmen 112 drivere med 30—300—134 hl., 7 snurpere med 100—300—180 hl. Opfisket i uken 40 980 hl. Total 235 974, derav iset 35 371, saltet 15 298, agn 27 784, innenlands forbruk 16 963, frosset 2158, sildolje 138 400 hl. Garnsild 62 499, snurp 173 475, dagsfangst ikke medtatt. — Søre-Sunnmøre 25/2: Idag fra Svinøyhavet 130 drivere med 25—300—102 hl., settegarnefiske 46 båter 40—130—60 hl., mislig båtfiske. Total: garnsild 168 154, snurpesild 36 078, hvorav iset 824, saltet 12 932, sildolje 163 980, hjemmeforbruk 1 489, frysing 1868, agn 12 010, hermetikk 1129, alt hl. — Bjørnsundværene 27/2: Til distriktet idag 10 motorbåter med 5—200—50 hl. — Romsdalsværene 27/2: Igår fra Svinøyhavet 1 driver med 200 hl., idag fra Onahavet 6 drivere med 25—100—60 hl. — Søre-Sunnmøre 27/2: Idag fra Svinøyhavet 2 drivere, henholdsvis 80 og 170 hl., settegarnefisket idag overveiende svarte garn. — Ålesund 27/2: Ingen drivere hertil idag. — Søre-Sunnmøre 28/2: Idag fra Svinøyhavet 17 drivere med 10—150—72 hl., ingen settegarnebåt innkommet. — Ålesund 28/2: Fra Rundø, Storholmen og Ona 71 drivere med 30—350—105 hl. — Bjørnsundværene 28/2: Til distriktet idag 25 motorbåter med 0—80—30 hl., alt til ising. Mange båter kommer inn utover dagen. — Kristiansund 28/2: Fra Gripfeltet—Baksbotn 25 drivere med 10—200 hl. Total 1800 hl. Til Bratvær 6 drivere med 40—250 hl. Total 700 hl. Til Veidholmen 7 drivere med 9—170 hl. Total 900 hl. — Romsdalsværene 28/2: Idag fra Onahavet 16 drivere med 25—250—105 hl.

Vintersildfisket sønnenfor Stad.

Raudeberg 22/2: Fortsatt uvær har også hindret ethvert nevneverdig sildefiske på Kråkenesfeltet lørdag, mandag og igår. — Haugesund 22/2: Fra Røvær, Skudefjorden og Kvitsøy 17 snurpere med 50—2300, ialt 9800 hl. Fra Skudefjorden 10 drivere med 50—125—91 hl. — Røvær 22/2: Idag 2 mindre landsteng. På natt- og dagsett 7 båter Bjørkevær 60—150—100 hl., i Bryggelandsosen samt på vest- og østsiden 225 båter 15—300—106 hl., ialt 24 000 hl. — Skudenes havn 22/2: Fra Skudefjorden 3 drivere med 20, 40 og 80 hl. Ved Rusevik (Koppervik). Et landsteng Vikevåg, Beiningen Skidnedal, Tømmervik 200 nattsettfangster 5—80—30 hl. Dagsett værhindret. — Tananger 22/2: Ved Kjør og Store-Håstein 60 båter med 8—200—65 hl. — Kvitsøy 22/2: Håboene—Hugasundet 100 båter med 20—380—130, ialt 13 000 hl. — Egersund 22/2: 325 skøiter ujevne, tildels gode nattsettfangster Siragrunnen. Dagsettffisket delvis værhindret. Bra fornemmelse østsiden Lindesnes og Ramslandsvåg. — Glesvær 22/2: Idag 4 drivere Glesvær med 60—100 hl., ellers landligge. — Måløy 22/2: Fra Stad 1 driver med 100 hl. — 23/2: Fra feltet mellom Kråkenes og Stad 8 drivere med 2—180—90 hl. — Florø 23/2: Fra vanlig felt 2 drivere med 20 og 25 hl. — Bulandet 23/2: Sydkuling og tung sjø har hindret fisket inatt. Hittil innkommet 5 driverfangster 5—70—100 hl. — Glesvær 23/2: Idag innkommet Glesvær 10 drivere med 30—130 hl., Blomvåg en 80 hl. — Haugesund 23/2: Fra Kvitsøy, Karmsundet og Røvær 22 snurpere med 50—1000, ialt 7000 hl. Fra Skudefjorden 17 drivere med 20—100—50 hl. — Røvær 23/2: I natt 3 mindre landsteng. Ved Bjørkevær 4 settegarnebåter natt- og dagsett 100—180—132 hl. Røvær forøvrig 250 båter med 25—250—112, ialt 28 000 hl. — Skudenes havn 23/2: Fra Skudefjorden 15 drivere med 15—170—60 hl. Strekingen Skidnedal—Tømmervik nattsett 100 båter ialt 3000 hl. Forøvrig uvær. — Tananger 23/2: Ved Kjør og Store-Håstein 65 båter med 15—150, ialt 4000 hl. — Kvitsøy 23/2: På nattsett strekingen Rødholmen—Hugasundet 100 båter med 25—160—80 hl. — Egersund 23/2: Til Egersund fra Kjesholmsgrunnen til Rekefjord og Kirkehamn fra Lista etc. 250 skøiter med 0—130—40, ialt 10 000 hl. Sydstkuling hindret fisket. — Måløy 24/2: Hertil idag 10 drivere med 40—120—70 hl., 1 snurper med 100 hl. — Kalvåg 24/2: Til Kalvåg og Bremanger innkommet 8 drivere med 30—150 hl. — Florø 24/2: Hertil 2 smådrivere med 20 og 30 hl. — Bulandet 24/2: Innkommet 5 drivere med jevne fangster, 45—100—150 hl. — Glesvær 24/2: Idag 14 drivere Glesvær og Solsvik med 30—90 hl., 2 Fedje med tils. 100 hl. — Haugesund 24/2: I natt 1 mindre landnotsteng Røvær og 1 snurpelandsteng Leitevik (Karmsundet). Hertil fra Lista, Kvitsøy, Karmsundet og Røvær 7 snurpenotfangster 500—2500, ialt 7000 hl., 65 båter Store-Håstein, gode, 100 båter Rødholmene, Håboen—Hugasundet (Kvitsøy) mindre og omkring Røvær 350 båter gjennomgående gode nattsettfangster, 1 mindre snurpefangst Skotningssundet (Bremnes) idagmorges. — Måløy 25/2: Hertil 12 drivere fra Stad med 40—180—86 hl. — Bremanger 25/2: Hertil og til Kalvåg 12 drivere med 20—100—55 hl. — Haugesund 25/2: Fra Skudefjord 20 drivere med 10—150—60 hl. Fra Kvitsøy, Røvær, Karmsundet 36 snurpere med 40—2200, ialt 17 400 hl. — Røvær 25/2: Omkring Røvær 380 settegarnebåter med 15—225—60 hl. — Skudenes 25/2: Hertil en driver med 40 hl. Nogen få båter med overståtte garn fra Karmsundet. — Tananger 25/2: Fra Store-Håstein 60 skøiter med 20—130—58 hl. — Kvitsøy 25/2: Fra strekingen Rødholmene—Hugasundet 15—120—50 hl. — Rong 25/2: I natt 18 drivere Stolmen—Fedje 20—100 hl. — Haugesund 25/2: Siden igårftes fra

Kvitsøy, Karmsundet, Feøy, Røvær og Skotningssundet (Brennes) 28 snurpefangster 40—2200, ialt 14 500 hl., idag fra Skudenesfjorden 20 drivere med 20—150—60 hl. 75 båter Hugasundet—Håboen, Kvistøy ujevne og 400 båter omkring Røvær ujevne, for det meste gode nattsettfangster. — Egersund 25/2: Kraftig nordgående strøm og krapp sjø hindrer fiske, litt sild på nattsett Øyagrunnen og Kjesholmsgrunnen, ellers svarte garn. — 27/2: Hittil ikke sild på dagsett Ognabukten, grunnene utfor Egersund og Siragrunnen. — Måløy 27/2: Fra feltet n.v. Kråkenes 1 driver med 200 hl. — Haugesund 27/2: Fra Kvistøy, Karmsundet, Røvær og Ramsholmene 20 snurpere med 50—1500, ialt 11 870 hl. Fra v. Espevær 2 drivere med 70 og 100 hl. Fra Bleiskjærene 5 settegarmsbåter med 10—30—20 hl. på dagsett. — Røvær 27/2: Fra Indrevær til Feøy 5 båter med 30—100—74 hl. på dagsett. Ved Røvær forøvrig 150 båter med 0—150—10 hl., delvis overståtte garn. — Bømlo 27/2: Ved Tolleviknes 2, Andal 1 samt ved Kvitsøy 2 snurpelandsteng. — Øygaren 27/2: Idag landligge for driverne i distriktet. — Rong 28/2: Fremdeles landligge for fiskerne i distriktet. — Haugesund 28/2: Inatt 1 snurpelandsteng Aurviken (Kvitsøy) og 1 mindre landnotsteng Rudsøy (Moster). Idag fra Skudenesfjorden 2 drivere med 25—150 og fra Bømmelfjorden 4 drivere med 60—70 hl. Fra Kvitsøy, Røvær, Ramsholmene og Bømmelfjorden 14 snurpere med 130—1500, ialt 8000 hl., 90 båter Jærholmen og Rødholmene (Kvitsøy) og 160 båter Indrevær (Røvær) ujevne, få gode nattsettfangster. 60 båter Feøy og 100 båter Bleiskjærene (Sletten) bare fornemmelse.

Haugesund. — Opsynets ukemelding 26/2: Vintersildfisket syd for Stad: Totalkvantum ilandbragt garnsild 1 430 000, snurpenotsild 1 000 000, landnotsild 25 000, tilsammen 2 455 000 hl. Av totalkvantummet iset 610 000; frysning for eksport 21 000, sildolje og formel 1 475 000, hjemmeforbruk og agn 64 000, hermetikk 60 000 og saltning 225 000 hl.

Storsildens fettprosent.

Bergen 22/2: Drivgarnsild fra Glesvær 21/2 12,2 pct. fett. — Alesund 24/2: Prøve av 130 hl. drivgarnsild, fangstet natt til idag nordvest for Rundø inneholdt 9,40 pct. fett, gjennomsnittsvekt 275 gram.

Fetsild- og småsildfisket. pr. 25/2 1939.

| Fylke | Ialt hl. | Derav | | | | |
|-------------------------------------|----------|-------|-----------------------|------------------------|--------|-----------------------|
| | | Iset | Til sildoljefabrikker | Til hermetikkfabrikker | Saltet | Anvendt til skeresild |
| Finnmark.... | 5 076 | — | 1) 5 076 | — | — | — |
| Troms..... | 15 300 | — | 1) 9 121 | 3 579 | — | — |
| Nordland..... | 48 508 | — | 1) 45 308 | 3 100 | — | — |
| Nord-Trøndelag } Sør-Trøndelag } | 4 765 | — | 1) 1 385 | 2 870 | — | — |
| Møre..... | 1 042 | — | — | 1 042 | — | — |
| Sogn & Fjordane | — | — | — | — | — | — |
| Bergen 2)..... | — | — | — | — | — | — |
| Sønnefor..... | 325 | — | — | 325 | — | — |
| Tils. | 75 016 | — | 60 890 | 10 916 | — | — |
| Mot i 1937.... | 155 036 | 1 000 | 146 766 | 6 220 | 835 | — |

1) Oppgaven bygger på de fra sildoljefabrikkene i Nord-Norge og Trøndelag innsendte oppgaver over råstoff-forbruk pr. 31/1 1939. Enkelte oppgaver mangler.

Fetsild- og småsildfisket.

Tromsø 25/2: Tromsøysund: Stengt Kalfjord 18. til 25. februar: 2800 hl. sild, alt solgt sildolje, pris kr. 2. Belegg som før, utsikter for videre fangst. — Fylkets kvantum 10 354 hl., hvorav 6154 sildolje, 1600 hermetikk, 2600 agn.

Seifisket.

Nord-Trøndelag 3/2: Opfisket i januar 4354 kg. sei. Pris 25 øre pr. kg., til hjemmebruk.

Meldinger om utlandets fiske, eksport m. v.

Det portugisiske sardinmarked.

Lisboa 18/2: Hermetikkfabrikkene arbeider ikke for tiden men det har vært bra eksport, særlig til Tyskland og De forente Stater.

Kanadas klippfiskeeksport

i januar beløp sig til 23 159 cwts. fordelt på følgende land: Bermuda 304, Britisk Guiana 161, Britisk Honduras 10, Britisk Vest India: Barbados 643, Jamaica 1066, Trinidad og Tobago 3312, andre 417, Amerikanske Virginia øer 74, Costa Rica 9, Kuba 2624, Panama 375, Forente Stater 7892, Porto Rico 4667, Frankrike 1605. Verdi \$ 122 468.

Islands klippfiskeeksport.

Reykjavik 25/2: Totaleksport klippfisk i januar 636 tonn, — ifjor 540 — hvorav Brasil 458, Kuba 151, Storbritannia 12, enn videre våtsaltet 804 tonn — ifjor 365 — hvorav Storbritannia 592, Danmark 184.

Islands torskefiske

Reykjavik 27/2: Forrige ukes første halvdel var fisket stormhindret, senere godt.

De engelske fiskerier i januar 1939.

Opfisket mengde av de viktigste sorter sammenlignet med året før (i parentes) i cwts. Ialt 1 094 934 (1 059 344), derav torsk 569 391 (551 214), pigghå 52 186 (53 059), hyse 145 941 (123 318), lysing 39 207 (41 510), kveite 3284 4753, lange 9510 (5867), flyndre 42 475 (42 512), skate og rokke 32 023 (24 411), sei 16 324 (17 044), hvitting 25 425 (22 407), sild 24 961 (37 680), makrell 462 (789), brisling 34 533 (44 563). Lever 52 186 (53 059), rogn 1796 (2087), Samlet verdi £ 924 886 (1 026 730).

Det svenske sildefiske.

I uken som endte 18. februar: Garnsild 0 kg., trålsild 1 575 701 kg., notsild 2710 kg. Middelpriis trålsild 26 og 24 øre pr. kg. Totalfangst fra 26. juni 1938 til 18. februar (ifjoråret i parentes): Garnsild 1093 tonn (1330), trålsild 29 296 tonn (31 120), notsild 2699 tonn (3395), saltet 357 tonn (601), iset for eksport 12 014 tonn (15 994).

Klippfisk- og tørrfiskmarkedet.

Markedsmeldinger.

Genua 15/2: Siden generalkonsulatets siste rapport av 16. januar er det ankommet hertil følgende kvanta: Tørrfisk: Fra Norge med »Sevilla« 316 tonn, med »San Andres« 127, tilsammen 443 tonn. — Klipp- og saltfisk: Fra Grønland via København pr. »Egholm« saltfisk 380 tonn. — Tørrfisk: Markedet er en del avslappet og de ankomne partier går mindre villig ut enn i foregående måneder. Beholdningene er dog ikke særlig store. — Klippfisk og saltfisk: Her ligger fremdeles store beholdninger av såvel god som mindreverdige kvalitet, og der er liten efterspørsel. — Prisene: Maksimalprisene er uforandret.

Lisboa 24/2: Import norsk 1080 tonn; beholdninger: nyfundlandsk og portugisisk rikelige, norsk hurtig avtagende, priser uforandret.

Buenos Aires 24/2: Klippfisktilførsel siden 3. februar: 11 900 kasser, hvorav norsk 6800, skotsk 1100, islandsk 4000; beholdning 20 000, pris 39,50 papirpesos, normal efterspørsel. Porto 18/2: Prisene er uforandret. Markedsstillingen betegnes som rolig. — Efter hvad man forstår ønsker klippfiskimportørlaughets avdeling i Porto for tiden ikke å foreta ytterligere kjøp av klippfisk fra utlandet på grunn av de forholdsvis store beholdninger og av hensyn til den portugisiske klippfisk, som nu jevnt kommer på markedet, idet tørkingen nu pågår under de gunstigste værforhold. — Fra Norge eller fra andre land venter man således ikke nogen import foreløbig, utover de kvanta som står igjen på allerede før avsluttede kjøp, d. v. s. 10—15 000 baller norsk klippfisk som vil bli skibet henimot slutten av denne måned og ca. 13 000 cwts. nyfundlandsk klippfisk som aktes avskibet derfra i den nærmeste fremtid. Rio de Janeiro: Klippfisktilførsel fra 1. til 15. februar: Fra Storbritannia 1354 hele og 3227 halve volum, fra Island 675 hele og 3050 halve volum, fra Nyfundland 500 halve og fra Norge 50 hele volum.

Santos — Sao Paulo: Klippfisktilførsel fra 1. til 15. febr.: Fra Norge 180 hele kasser, (Benløs) 100 hele kasser, (Stokkfisk) 50 hele baller, fra Storbritannia 310 hele baller, 250 hele og 140 halve kasser samt 150 hele (benløs), fra Island 1240 hele og 925 halve baller, 50 hele og 20 halve kasser, fra Nyfundland 7200 halve casks. — Cif.-prisene for såvidt angår engelsk og islandsk superior cod er uforandret. Norsk tilsvarende vare noteres til 42/.

Eksportører! Vi arbeider ikke med agenter i Norge og mottar gjerne: **Kveite, Flyndre, Hyse, Laks, Aal, Pigghå, Vinger, Reker** etc. i kommisjon til dagens høyeste priser.

GADE & CO. LTD. - BILLINGSGATE, LONDON
Tel. adr.: Gade, London

Fersk fisk og sild.

London 21/2: 86 kasser flyndre, pris 9/—11/, 24 kasser kveite 11/—17/, 43 kasser hyse 4/—5/6.

London 22/2: 40 kasser flyndre, pris 10/—13/, 28 kasser kveite 12/—18/, 74 kasser hyse 5/—6/6.

London 23/2: Billingsgate noterte 23. februar følgende priser: Piggvar 7/—14/, flyndre 7/—14/, kveite 12/—19/, torsk 4/—6/, lysing 7/—12/, pigghå 4/—6/6, hyse 7/—8/, små 4/6—7/, skatevinger 5/—8/, rokkevinger 6/—9/, norsk sild 2/—2/6, alt pr. stone.

London 24/2: 51 kasser flyndre, pris 10/—15/, 41 kasser kveite 12/—18/, 127 kasser hyse 4/—6/.

London 25/2: 48 kasser flyndre, pris 10/—13/, 29 kasser kveite 12/—17/, 30 kasser hyse 5/—6/.

Hull 22/2: »Activ« 2050 helkasser, 198 halve, priser 23/—22/, enkelte 24/, hele, 13/—12/6 halve.

Hull 23/2: »Activ« rest 450 helkasser, pris 21/—20/, »King« 2148 hele, 300 halve, priser: notsild 22/—21/, snurpesild 21/—20/ hele, 11/6 halve.

Hull 24/2: »Island« 1642 helkasser, 380 halve, priser: notsild 22/—21/, snurp 21/—20 hele, 11/6 halve.

Hull 27/2: »Jarl« 2276 helkasser, 300 halve, pris, tregt 21/—20/ hele, 11/6 halve.

Hull 28/2: »Argo« 1800 helkasser, 100 halve, priser 19/—18/, snurpesild 21/, bra skottefiske.

Newcastle 21/2. — Priser: Hyse, nordnorsk 3/6—3/9, mørevare 4/6—4/9, kveite middels 14/—16, små 7/—12/, hodeløs 15/—18/, største 13/—14/, torsk, nordnorsk 2/6—3/, mørevare 3/3—3/9, rogn 3/—4/6, reker, store 7/, stormiddels 6/—6/6, flyndre igår, stor 7/—7/6, middels 10/—10/6, idag stor 7/6—

7/9, middels 10/—11/, storsild igår 13/, dårligste 10/, idag 10/—12/.

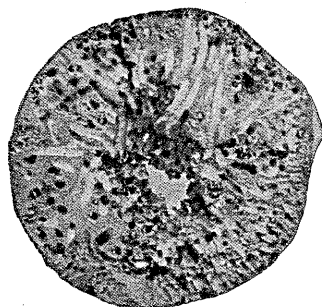
Newcastle 24/2. — Priser: Hyse, nordnorsk 4/—4/6, mørevare 5/—5/6, kveite, middels 15/—17/, små 9/—12/, hodeløs 16/—19/, største 14/—15/, flyndre, stor 8/—9/6, middels 11/—12/, torsk, nordnorsk 3/9—4/, mørevare 4/6—5/, rogn 4/3—6/, reker, store 6/6—7/, små 4/6—5/. Prisoppgangen skyldes værhindring for den britiske fiskeflåte, så reaksjon kan ventes næste uke. Vårsild igår og idag 9/—10/.

Newcastle 25/2. — Ferskfisk: Fra Norge ankom i denne uke til Storbritannia, over Tyne Commission Quay, ialt ca. 4800 kasser fersk fisk. Herav var ca. 1300 kasser for det lokale marked (Newcastle-on-Tyne—North Shields), mens resten var destinert av de norske avskibere direkte til diverse innlandsbyer. Av flådd pigghå var der ca. 2000 kasser som i London for det meste opnådde fra 5/ til 6/ pr. stone franko fortollet.

North Shields og Newcastle.

| Ukekvantum (kasser) | Fiskesort | Priser | |
|---------------------|----------------------------|-------------------|------------------|
| | | Første ukehalvdel | Annen ukehalvdel |
| 140 | Hyse, nordnorsk | 3/6 til 3/9 | 4/- til 4/6 |
| | mørevare | 4/6 „ 4/9 | 5/- „ 5/6 |
| 100 | Kveite, middels | 14/- „ 16/- | 15/- „ 17/- |
| | små | 7/- „ 12/- | 9/- „ 13/- |
| | stor u. hode | 15/- „ 18/- | 16/- „ 19/- |
| | største, u. hode | 13/- „ 14/- | 14/- „ 15/- |
| 240 | Flyndre, stor | 7/- „ 7/9 | 8/- „ 9/6 |
| | middels | 10/- „ 11/- | 11/- „ 12/- |
| 31 | Torsk, nordnorsk | 2/6 „ 3/- | 3/9 „ 4/- |
| | mørevare | 3/3 „ 3/9 | 4/6 „ 5/- |
| 467 | Rogn (av sei og torsk) | 3/- „ 4/6 | 4/3 „ 6/- |
| 321 | Reker, store | 7/- | 6/6 „ 7/- |
| | stormiddels | 6/- til 6/6 | 5/6 „ 6/- |
| | små | — | 4/6 „ 5/- |
| 1 299 | | | |

— Tilførselene fra den britiske fiskeflåte blev i denne uke meget uregelmessige og tildels temmelig knappe på grunn av værhindring. Allerede i begynnelsen av denne uke opnådde de fleste sorter trållfisk minst topprisene fra forrige uke. Fra og med onsdag blev prisene ytterligere strammet da det blev klart at totalkvantummet for uken vilde bli altfor knapt selv om der på enkelte dager var normale fiskemengder i enkelte havner. — For den norske fisk som var fremme kom en tilsvarende stigende tendens til å gjøre sig gjeldende, skjønt tilførselene fra Norge var større i ukens siste dager enn i første ukehalvdel. Alle norske fiskesorter kom op i høiere priser enn på lang tid. Flyndreprisene lå, i et meget knappere marked, i første uke av januar optil 1/ høiere, men for de andre norske fiskesorter betegner denne ukens sluttpriser rekorden for iår. Når prisene for norske reker var en smule svakere i de siste dager skyldes det at kvantummet da blev 3 ganger så stort som i første halvdel av uken. — Markedet virket altfor anstrengt til at der kan være håp om tilnærmedesvis denne ukens høie priser når det britiske fiskeflåte får nogenlunde bra arbeidsvær må der regnes med at prisene i løpet av næste uke kommer til å bevege sig nedover igjen til nivået fra de forutgående par uker. — Norsk kveite og norske reker støter ikke på nevneverdig konkurranse i britiske fangster, så prisdannelsen for disse varesorter mest vil bli avhengige av tilførselene fra Norge. — Fersk sild: Der kom bare omkring 3600 halvkasser vintersild hertil fra Norge.



Snitt av u-impregnerert kaipel etter 6 måneders bruk i sjø vann.

PELEMARKEN HERJER OG ØDELEGGER,

men våre kreosotimpregnerte kaipeler og skurmaterialer holder stand mot denne plage.

Forespør hos oss, vi utarbeider forslag til kaier etc.

Norsk Impregneringskompani A.s
LARVIK

Mandag var mestedelen av bra frisk kvalitet og opnådde 13/ pr. halvkasse, mens et parti mindre god vare blev solgt for 10/ til 10/6. Tirsdag opnådde noget varierende, men gjennengående bra vare, fra 10/ til 12/. Torsdag gikk salget temmelig tregt til mellom 9/ og 10/. Fredag solgtes gjennengående friskere sild til de samme priser, men en del blev liggende usolgt over til lørdag da prisene kom ned i 8/ til 9/ pr. halvkasse. Hamburg—Altona 25/2. — Fersk fisk og sild: Auksjonsfirmaet Köser, Platzman & Co. solgte i den forløpne uke følgende partier ferskfisk:

| | Lynx, Kg. Ring 21/2 1939 | | Jupiter 25/2 1939 | |
|---|-----------------------------|------|----------------------|-------|
| | ⊘ | Pris | ⊘ | Pris |
| Hyse, st. 2 p. og derover middels 1 til 2 pund | 390 | 35 | — | — |
| Kveite, midd. 10-20 pd. | 200 | 92 | — | — |
| Pigghå | 4 600 | 18 | 7 300 | 19 |
| Buklapper | — | — | 4 100 | 19 |
| Flådde bukklapper..... | — | — | 10 500 | 30 |
| Flekksteinbit | — | — | 850 | 22/26 |
| | 5 190 | — | 21 900 | — |

— De tyske trålertilførsler var særlig rik på torsk og sei i den forløpne uke. Uer og hyse var det noget mindre med. Efterspørselen var overordentlig stor, og det var først i lørdagsmarkedet at utvalget blev såvidt stort at partiet kunde avgis til fiskemel-industrien. Der ventes i kommende uke fortsatt temmelig store tilførsler i ferskfisk, omenni hysetilførslene vil bli noget små. Det kan føres tilbake til de små fangster trålerne nu gjør i Barentsjø og Hvitehavet. — Det er den almindelige mening her at sydnorsk hyse skulde ha bra salgsmuligheter i kommende uke. — Kveite: Efter at der hadde vært en mindre stopp i efterspørselen av denne vare synes det som handelen nu tar sig litt op. Der skulde således i kommende måned vel kunde selges en del. — Pigghå: Der er fortsatt en meget god efterspørsel i denne vare. Men som nevnt før absolutt prima må varen være. — Der var i lørdagsmarkedet 2 partier som blev beslaglagt. Kvantum ca. 7000 kg. Varen

så ut til å være kjølehuslagret — og det er ikke alltid at denne behandlingsmåte kan sies å være tilfredsstillende. Efter de skibningsforespørsler som nu foreligger skulde til kommende uke tilførslene bli bra. Det må imidlertid erindres at en del av privatimportørene fremdeles mangler imporetillatelse og at de venter meget spent på når disse kommer. — Fersk sild: Industriens sildebehov blev i uken bedre tilfredsstillt enn tidligere. Man regner med at der blev tilført fra Norge 60 000 kasser. Herav fikk Altona 38 000 kasser mens resten blev fordelt mellem Cuxhaven og Wesermünde. Vest-Skottland, Lockfyne hadde forskjellige fangstresultater. Man regner med en samlet tilførsel på ca. 6500 kasser. Østkysten av Skottland skal nu ha fått silden tett under land. Herfra mottok Altona 6000 kasser. Tyske tråleres sildefiske på Østsiden av Vikingbanken gav gode resultater også i denne uke. Man regner med en samlet tilførsel på ca. 18 144 ct. Der har vært trålere som har hatt op til 1000 ct. eller 50 tonn sild på en tur. Prisene for silden har svinget alt efter kvaliteten mellem 9—12 pfennig pundet. De tyske trålere får ved denne sildeutråling meget gode økonomiske resultater av hver tur, til tross for at driftsomkostningene kan bli temmelig store grunnet den store påkjenning trålen blir utsatt for.

Salgscentralen, Stavanger

Post- og telegr.adr.: Salgscentralen - Telefoner: 4114, 4115, 4116
Sildemel - Sildeolje - Torskemel

KNUD L. KNUDSEN - Bergen

Telegramadresse: LEVERTRAN
Telefoner: Kontoret..... 14 953
Senior, privas 56 701
Junior, - 52 807

Forhandler alle sorter tran, tørfisk, klippfisk, rogn, sild, sildemel, torskemel, levermel, sildeoljer, seloljer og hvaloljer

Noregs Sildesalslag

— Salgscentral for Stor- og Vårsildfiskerne —

Kontorer:

Aalesund, Bergen, Haugesund og Egersund

Telefon Bergen: Direktør 15 635

Kontorsjef 16 995

Telegramadresse:

Samhald

Stavanger Sildkontor

Sammenslutning av ca. 80 fabrikker.

Kjøper hermetikksild fra hvilket som helst sted
strekningen Bjørnsund og nordover.

Størrelse fra 10—16 cm.

Ubegrenset kvantum.

Direkte tilbud utbedes. Greit oppgjør!

Telefoner: 1914 - 1916 - 1270.

Telegr.adr.: SILDKONTOR, Stavanger.

Fiskemarkedet innenlands.

Nedenstående prisnoteringer angår innenbys handel mellem kjøpmenn for varer levert fra lager på almindelige betalingsvilkår, netto kontant. Noteringene gjelder de priser hvortil omsetning har funnet sted, eller de antagelige markedspriser.

| Bergen. | | 21/2 | 24/2 | Bergen (forts.) | | Tran: | | Kr.sund N. | 17/2 | 24/2 |
|--------------------------------|-----------|-----------|------|--|-----------|-----------|-------|---------------------------------|-------|--------------------------|
| | | Kr. | Kr. | | | | | | Kr. | Kr. |
| Ukl. damp. nordl., pr. tn. | 60/59 | 58.— | | Afrikasei | 50/60 | 9.25 | 9.25 | Ukl. damp. nordm. og nordl. | | |
| Do. finnm. vinterdamp. pr. tn. | 58/57 | 56.— | | Do. | 40/50 | 9.25 | 9.25 | pr. tn. | 60.— | 58.— |
| Do. seidamp 1ma lys pr. tn. | — | — | | Do. | 20/40 | 10.25 | 10.25 | Do. do. finnm. pr. tn. | 58.— | 56.— |
| 1ma koldkl. damp., pr. kg. | — | — | | Brosmer, flekket, prima | | — | — | Blank industriell pr. kg. | — | — |
| Blank industriel | 0.34 | 0.34 | | pr. 20 kg. | | — | — | Brunblank do. do. | — | — |
| Brunbl. industriel, pr. kg. | 0.28 | 0.28 | | rund, Afrika, do. | | — | — | Bruntran pr. kg. | 0.24 | 0.24 |
| Bruntran, pr. kg. | 0.23 | 0.23 | | Hysyer: | | | | Sildolje | — | — |
| Pressetran, bunnklar, brun- | | | | Prima vårhysse | 30/50 | — | — | Rogn: | | |
| blank, pr. kg. | 0.28 | 0.28 | | Do. do. | 50/60 | — | — | Iste sort eksport- | | |
| Ho. mørk, bunnklar pr. kg. | — | — | | Afrikahysyer, 20/40 | | 10.— | 10.— | pakket, pr. tn. | 30.— | 28.— |
| Do. mørk, uklar, pr. kg. | — | — | | Do. 30/50 | | 9.25 | 9.25 | 2nen do. do. pr. tn. | 27.— | 26.— |
| Piggåtræn pr. kg. | 0.30 | 0.30 | | Do. 40/50 | | 9.— | 9.— | 3dje do. do. pr. tn. | 17.— | 15.50 |
| Håbrantran | — | — | | Lenger: Ikke notert. | | | | Nordmørs, Lofots samf. ... | — | — |
| Dåkjerringtran | — | — | | Klippfisk: | | | | Klippfisk: | | |
| Lys selolje | — | — | | 1ste sort, lof., pr. 20 kg. ... | 13.15 | 13.15 | | Lofots, nordmørs | 13.15 | 13.15 |
| Lys sildolje | 0.25/0.26 | 0.25/0.26 | | — Finn. fob. lastepl. | 12.50 | 12.50 | | Finnmarks pr. 20 kg. | 12.50 | 12.50 |
| Mørk do. | — | 0.23/0.24 | | Saltfisk: | | | | Bjørnøy, do. do. | — | — |
| Rogn: | | | | Lofots pr. 20 kg. fob. fiskepl. | — | — | | Brosme pr. 20 kg. | 8.25 | 8.25 |
| 1ste sort, pr. påfylt tn. | — | — | | Finnmarks do. do. | — | — | | Lange, pr. 20 kg. | 10.25 | 10.25 |
| 2nen sort | — | — | | Storsild: | | | | Blålange | 9.25 | 9.25 |
| 3dje sort | — | — | | Eksportpk. 110 kg. pr. tn. ... | 15.50 | 15.50 | | Sei pr. 20 kg. | 6.— | 6.— |
| Samf., påfylt tn. | — | — | | Do. fiskepk. 80 kg. pr. tn. | — | — | | Saltfisk: | | |
| Rundfisk: | | | | Fetsild: | | | | Lofots | — | 5.90 |
| Fyldig vestre holl. pr. 20 kg. | 18.— | 18.— | | Fiskepakket $\frac{9}{10}$ - $\frac{10}{12}$ pr. kg. | — | — | | Vesteråls | 5.75 | 5.75 |
| Underm. vestre, pr. 20 kg. | — | 18.— | | Skjæresild pr. kg. | — | — | | Finnmarks fob. lasteplass.. | 5.50 | 5.50 |
| Alm. hollender, pr. 20 kg. | 18.— | 18.— | | Alesund. | 17/2 | 24/2 | | Bjørnøyfisk pr. 20 kg. | — | — |
| Bremer, pr. 20 kg. | 18.— | 18.— | | Tran: | Kr. | Kr. | | Trålfisk fob. Harstad, Bodø | — | 4.50 |
| Samf. (ital.) stor, pr. 20 kg. | 16.50 | 16.50 | | Ukl. damptran, Søndmørs og | | | | Tørrfisk: | | |
| Do. do., små, pr. 20 kg. | 16.50 | 16.50 | | Nordlands pr. tn. | 58.— | 57.— | | 1ma storsei, 50/60, pr. kg. } | 0.45 | 0.45 |
| Do. undermåls pr. 20 kg. | — | — | | Do. Finnmarks pr. tn. | 56.— | 55.— | | Do. middelsei, 40/50, pr. " } | 0.48 | 0.48 |
| Do. undermåls pr. 20 kg. | — | — | | Koldkl. damptr. pr. kg. | 0.66 | 0.65 | | Do. småsei, do | — | — |
| Lubb, pr. 20 kg. | — | — | | Bruntran pr. kg. | — | — | | Islandssild pr. kg. | — | — |
| Finnmarks, 100-200, pr. 20 kg. | 17.25 | 17.25 | | Sildolje efter kval. pr. kg. ... | 0.22/0.29 | 0.22/0.29 | | Haugesund. | 20/1 | |
| do. 200-400 do. | 17.25 | 17.25 | | Seltran do. pr. kg. max. 1 % | — | — | | Vårs., eksportpk., ganet, 115 | Kr. | Kr. |
| do. 400-700 do. | 17.25 | 17.— | | Fia | — | — | | kg. | — | 12.50 |
| do. over 700 do. | 17.— | 17.— | | Håkjerringtran pr. kg. | — | — | | Do. mindre merker, ganet, | — | 12.50 |
| Afrika rundfisk, 20/40, 20 kg. | — | — | | Rogn: | | | | 110 kg. | — | 12.50 |
| Do. do. 30/50, pr. 20 kg. | — | — | | Iste sort eksportpk. pr. tn. | 27.— | 27.— | | Flekket, 120 kg. | — | — |
| Do. do. 50/70 pr. 20 kg. | — | — | | 2nen sort do. pr. tn. | 25.— | 25.— | | Renflekket, 120 kg. | — | — |
| Usort. finnm. pr. 20 kg. | — | — | | 3dje sort do. pr. tn. | 15.50 | 15.50 | | Storsild, ganet 110 kg., ... | — | 16.50 |
| Titling: Ikke notert. | | | | Samfengt, fylt tønne, pr. tn. | — | — | | Do. do. mindre merker.. | — | 17.50 |
| Rotskjær: | | | | 3dje sort, do. do. | — | — | | Do. flekket 120 kg. fob pr. tn. | — | 26.— |
| Zartfisk pr. 20 kg. | — | — | | Klippfisk: | | | | Do. renflekket 120 kg. | — | 30.— |
| Vekkerfisk pr. 20 kg. | — | — | | Søndmørsk, pr. 20 kg. } | 13.15 | 13.15 | | Sildolje: | | |
| Høkkerfisk pr. 20 kg. | — | — | | Lofots pr. 20 kg. } | 13.15 | 13.15 | | Lys fob., pr. kg. | — | 0.26/0.27 |
| Danskfisk, stor | — | — | | Finnmarks pr. 20 kg. | 12.50 | 12.50 | | Mørk, fob., pr. kg. | — | 0.22 $\frac{1}{2}$ /0.23 |
| " små | — | — | | Lange pr. 20 kg. | 10.50 | 10.50 | | Sildemel pr. 100 kg. | — | — |
| Sei: | | | | Brosme | 8.50 | — | | | | |
| Prima storsei pr. vekt | — | — | | Saltfisk: | | | | | | |
| " middelsei | — | — | | Lofots, fob. fiskeplass | 6/5.90 | 6/5.90 | | | | |
| | | | | Nordland og Senja, do. do. ... | 5.75 | 5.75 | | | | |
| | | | | Finnmarken, do. do. | 5.50 | 5.50 | | | | |
| | | | | Islandstorsk, pr. 20 kg. | — | — | | | | |
| | | | | Grønlandstorsk do. | — | — | | | | |
| | | | | Pressefisk (ks. à 100 kg.) | — | — | | | | |
| | | | | Presset lange, pr. kg. | — | — | | | | |
| | | | | Rotskjær: Sei, samf. pr. 20 kg. | — | — | | | | |
| | | | | Torskemel fob. pr. 100 kg. | 19.— | 19.— | | | | |
| | | | | Sildemel, saltfattig | 20.— | 20.— | | | | |
| | | | | Do. vestlandsmel | 18.— | 18.— | | | | |
| | | | | Sild: | | | | | | |
| | | | | Vårsild pr. tn. | — | — | | | | |
| | | | | Storsild, eksp.pk., 110 kg. | 14.50 | 14.50 | | | | |
| | | | | Islandssild, matjesbehandlet | — | — | | | | |
| | | | | etter størrelse pr. tn. | — | — | | | | |
| | | | | Do. skarpsaltet, fiskep. pr. kg. | — | — | | | | |
| | | | | Do. hodekappet pr. kg. | — | — | | | | |

A.s Wernøe & Gulbrandsen

Torvalmenning 12

BERGEN

KODAK-DEPOT

Kino-, Lysbilled-utstyr

Sild og fisk, småsild, fetsild

makrell, pir,
levende ål, hummer og annen fisk
kjøpes til konkurrerende priser.

Telegramadr.: Fersksild

Telefoner 17512 - 17513

Sandviksboder 9-10.... 17229

Formannen privat 12117

Prestvold " 16824

Marius Prestvold A.s

Kontor: Slottsgt. 1

BERGEN

A.S CENTRALTRYKKERIE

Hollendergaten 12, Bergen

Telefon 10387

Utfører allslags trykningsarbeider

STORE, GODE

PRESENNINGER


tilsalgs og tilleie

VERDENS BESTE

Presenningssmurning „NIJOL“

gjør myk, varig, vantett

A.S NIELSEN & JOHNSEN
Seilmakerverksted Trondheim



Ferskfisk-Ekspressen Newcastle—London

Hurtigste, sikreste, påliteligste transport for ferskfisken fra Newcastle til London og innlandsbyene

Bruk jernbanens følgebrev — som fåes gratis hos

Telegr.adr.: **INTERSPED A.S. - BERGEN** Telefon: 1 2 7 2 0
 »Intersped« Generalagenter for London & North Eastern Railway

E. M. NILSEN MOE, Oslo

Hermetikfabrikken Thor A.S, Fredrikstad - A.S Olav Preserving Co. Ltd., Oslo
 A.S Fredriksvern Preserving Ltd., Fredriksvern - A.S Mermaid Preserving Co. Ltd., Helgeroa, Brunlanes - Soon Hermetikfabrik A.S, Soon.

Telegramadresse: „Moebros“ — Telefoner 23410, 22384 Oslo

Raastofkontoret 1229, Fredrikstad

SVOLVÆR

SVOLVÆR MEK. VÆRKSTED A/S, Svolvær.

Inneh. Brødrene Tvedt. Seil- & Dampskibsreparasjoner. Opboring av motorcylindere. Patentslipper for op til 140 fots kjøllengder. Metallstøpning.
 Telegr.adr.: »Tvedt« — Telefon 15 a, 15 b og 47.

O. MARHAUGS SLIP & MEK. VERKSTED, Svolvær.

Patenslip for op til 100 fots kjøllengde. Monteringer, trearbeider, cylinderboringer og alt til faget henhørende. Hovedagenturet motoren Rapp og Nygrei. Reservedelelager.
 Telegr.adr.: Marhaug, Svolvær. Telefon Verkstedet 177 a, privat 177 b.


COLLETT ANDREASSEN, Kjøleanlegget, Svolvær.

Eksport av Kveite, Flyndre, Torskerogn samt Hvalkjøtt. Omsetning ca 500000 kg pr. år.
 Telegramadresse: Collett. Telefon 212, 254.

NORMAN GRAINGER HAUGESUND og SVOLVÆR

Skandinavias største og mest moderne saltdepoter

Telefoner:
 Kontor 265
 J. Wiland
 bolig 266
 Krauf. Tell-
 man bolig. 267



Telegramadr :
 MARINESALT

MARINESALT

Middelhavets *beste* sjøsalt

FISKERISALT og FINTSALT

Ideelt for: Fisk, makrell, sild, rogn, melke, hermetikk, kjøtt etc. Guano og industribruk.

Undersøk mine priser.

Averter i „Fiskets Gang“

TRONDHEIM

Trondheim Losseanlegg og Kjølelager A.s

Egne losseanlegg

Mottar fisk, kjøtt, frukter og landmannsprodukter til opbevaring i egne moderne kjøle- og fryserum. Besørger omising og omdestinering av fiskevarer.

A.S E. EKKER

Telegramadresse: E k k e r Telefoner: Kontoret 1869, privat 3118
 Eksport av fersk laks, kveite og ræker
 Taug- og trådhandel — Jertråd og kork

Telefoner:
 4643 - 4632 - 2042
 Privat 4661

DAN. AUNE TRONDHEIM

Telegramadresse:
 „Export“

Eksport av: Fisk - Sild - Laks - Fiskefileter

A/s Norsk Staaltaugfabrik

A/s Norsk Manillaindustri

TRONDHEIM

Leverer alt i

Staaltaug, Manilla og Sisal

Telegramadresse: »Staaltaug« — Telefoner: 2657 k, 2691

A.s Hermetikfabrikkernes Fællesindkjøp

Ths. Angells Gt. 5 - Trondheim

Telefoner: 3479, 3855 — Telegramadresse: „Hermetiksild“

Kjøper fersk Sild

A. HARANG A.S, Trondheim.

Rikstelefon 3144, privat 3145. Telegrafadresse: Fiskharang.
 Eksport av fersk og saltet sild og fisk.

FISKLIM & FORSTOFF A.S, Trondheim.

Manufacturers of Fishglue, Fish- and Herringmeal and Oil.
 Telephones: 2264 — 3374. Cable Address: Fisklim.
 Codes: Bentley — Rudolf Mosse. P. O. Box 222.

PAUL NØST, Trondheim.

Eksport av sild og fisk.
 Postboks 454. Telefon 4156. Kai 16.

OLAF HUSBY, Trondheim.

Sild- og fiskeeksport. Telegramadresse: «Fiskhusby».
 Telefon: Kontoret central B. 5477, privat B. 5865.

Osmundsen & Gabrielsen

Reperbane — Mandal

Spesialitet: Alle slags kokostaugverk fra det tynneste Teinetaug til de tykkeste Slepetrosser

Fylkenes andel i eksporten av ferskfisk til Storbritannia ¹/₁—¹⁹/₂ 1939.

| | Finnmark | Troms | Nordland | Nord-Trøndelag | Sør-Trøndelag | Møre og Romsdal | Sogn og Fjordane | Bergen | Rogaland | Vest Agder | Andre fylker | Ialt | I uken ¹² / ₂ — ¹⁹ / ₂ |
|-------------------|----------|-------|----------|----------------|---------------|-----------------|------------------|--------|----------|------------|--------------|--------|--|
| | tonn | tonn | tonn | tonn | tonn | tonn | tonn | tonn | tonn | tonn | tonn | tonn | kg. |
| Torsk | 17,1 | 8,9 | 127,3 | — | 1,9 | 43,0 | 7,5 | 9,2 | 4,1 | 3,5 | — | 222,5 | 1 443 |
| Hyse | 77,3 | 56,3 | 288,4 | 2,2 | 15,2 | 123,6 | 21,3 | 25,5 | 14,1 | — | — | 623,9 | 26 609 |
| Lange og brosme . | — | 0,2 | 0,3 | — | — | 13,1 | — | — | — | — | — | 13,6 | — |
| Makrell..... | — | — | — | — | — | — | — | — | — | — | — | — | — |
| Kveite..... | 26,8 | 87,7 | 32,0 | 3,1 | 1,2 | 18,5 | 2,0 | 1,7 | — | — | — | 173,0 | 20 460 |
| Flyndre..... | 35,5 | 52,1 | 123,7 | 1,8 | 0,5 | 15,0 | 2,5 | 11,5 | 1,2 | — | — | 243,8 | 35 467 |
| Pigghå..... | — | — | — | — | — | 220,0 | 400,1 | 37,8 | 1,5 | — | — | 659,4 | 42 581 |
| Skate..... | — | 0,8 | 2,9 | — | 0,4 | 25,2 | 8,4 | 0,8 | 3,1 | 2,4 | 0,7 | 44,7 | 394 |
| Rogn..... | 165,6 | 129,3 | 125,5 | — | 11,4 | 27,6 | 7,3 | 4,9 | 0,3 | — | — | 471,9 | 54 839 |
| Annen fisk..... | — | — | 0,9 | — | 0,4 | 0,7 | 0,2 | — | 0,5 | — | — | 2,7 | 183 |
| Ialt | 322,3 | 335,3 | 701,0 | 7,1 | 31,0 | 486,7 | 449,3 | 91,4 | 24,8 | 5,9 | 0,7 | 2455,5 | 181 976 |

Ferskfisktransporten pr. jernbane.

Vekten angitt brutto for innlandets vedk. netto til utlandet.

| Stasjoner | Til innlandet | | Til utlandet | | | Ialt |
|---|---------------|-----------|--------------|--------|-----------|------------------------|
| | Oslo | For øvrig | Sve- rige | Italia | Tysk land | |
| <i>Trondheim:</i> | kg. | kg. | kg. | kg. | kg. | kg. |
| ⁵ / ₂ — ¹⁸ / ₂ ialt | 316 250 | 371 990 | 90 646 | — | 22 450 | ¹) 808 349 |
| Sild | 10 000 | — | 10 255 | — | 19 450 | 39 705 |
| Fisk | 306 250 | 371 990 | 80 391 | — | 3 000 | 768 644 |
| <i>Bergen:</i> | | | | | | |
| ⁵ / ₂ — ¹⁸ / ₂ ialt | 112 560 | 204 670 | 111 250 | — | 188 901 | 617 381 |
| Sild | 81 740 | 167 785 | 111 250 | — | 185 675 | 546 450 |
| Fisk | 30 820 | 36 885 | — | — | 3 226 | 70 931 |
| <i>Andalsnes:</i> | | | | | | |
| ⁵ / ₂ — ¹⁸ / ₂ ialt | 48 310 | 13 000 | — | — | 5 571 | 66 881 |
| Sild | — | 3 250 | — | — | — | 3 250 |
| Fisk | 48 310 | 9 750 | — | — | 5 571 | 63 631 |
| <i>Narvik:</i> | | | | | | |
| ⁵ / ₂ — ¹⁸ / ₂ ialt | — | — | 19 732 | — | — | ²) 27 432 |
| Sild | — | — | — | — | — | — |
| Fisk | — | — | 19 732 | — | — | 27 432 |
| <i>Andre:</i> | | | | | | |
| ⁵ / ₂ — ¹⁸ / ₂ ialt | — | — | 6 661 | — | — | ³) 6 811 |
| Sild | — | — | 2 020 | — | — | 2 020 |
| Fisk | — | — | 4 641 | — | — | 4 791 |

¹) Herav 132 kg. fisk til Danmark, 6881 kg. til Sveits. ²) Herav 7700 kg. fisk til Belgia. ³) Herav 150 kg. fisk til Danmark.

Tilførsler til Oslo (Østbanen) vekten angitt brutto.

| Fiskesorter | ¹² / ₂ — ¹² / ₂ | ¹⁴ / ₂ | ¹⁵ / ₂ | ¹⁶ / ₂ | ¹⁷ / ₂ | ¹⁸ / ₂ | Tils. |
|-----------------|---|------------------------------|------------------------------|------------------------------|------------------------------|------------------------------|--------|
| | kg. | kg. | kg. | kg. | kg. | kg. | kg. |
| Kveite..... | — | 100 | — | — | — | — | 100 |
| Hyse..... | 7330 | 7860 | 1020 | 3670 | 4400 | — | 24280 |
| Torsk..... | 18730 | 8570 | 4320 | 1400 | 3320 | 2150 | 38490 |
| Sei..... | 8110 | 3710 | 350 | 1490 | 120 | — | 13780 |
| Sild..... | 19000 | — | 9150 | 1950 | 11500 | — | 41600 |
| Annen fisk..... | 49920 | 18630 | 18640 | 10500 | 46180 | 22030 | 165900 |
| Tils. | 103090 | 38870 | 33480 | 19010 | 65520 | 24180 | 284150 |

Valutakursene (salgskurser).

| Mynt | Pari | 21/2 | 22/2 | 23/2 | 24/2 | 25/2 | 27/2 |
|-----------------------------|------|----------------------------------|----------------------------------|----------------------------------|--------|--------|--------|
| <i>Oslo:</i> | kr. | kr. | kr. | kr. | kr. | kr. | kr. |
| £ ¹) | — | 19.90 | 19.90 | 19.90 | 19.90 | 19.90 | 19.90 |
| R. M. | — | 171.75 | 171.75 | 171.75 | 171.50 | 171.50 | 171.50 |
| Clearing mk. | — | 170.75 | 170.75 | 170.75 | 170.75 | 170.75 | 170.75 |
| Reise-mk. ²) .. | — | 88.— | 90.— | 93.— | 91.— | 91.— | 94.— |
| Frcs. | — | 11.45 | 11.45 | 11.45 | 11.45 | 11.45 | 11.45 |
| Sv. kr. | — | 102.85 | 102.85 | 102.85 | 102.85 | 102.85 | 102.85 |
| D. kr. | — | 89.25 | 89.25 | 89.25 | 89.25 | 89.25 | 89.25 |
| Gylden .. | — | 229.— | 228.75 | 228.25 | 227.50 | 227.25 | 226.50 |
| Sw. frcs. .. | — | 97.25 | 97.50 | 97.50 | 97.50 | 97.50 | 97.50 |
| Dollar.... | — | 4.26 ¹ / ₂ | 4.26 ¹ / ₂ | 4.26 ¹ / ₂ | 4.26 | 4.26 | 4.26 |
| Belga.... | — | 72.25 | 72.25 | 72.25 | 72.25 | 72.25 | 72.25 |
| F. mark. .. | — | 8.90 | 8.90 | 8.90 | 8.90 | 8.90 | 8.90 |
| P. tas clear. | — | 18.98 | 18.98 | 18.98 | 18.98 | 18.98 | 18.98 |
| Lire..... | — | 22.70 | 22.70 | 22.70 | 22.70 | 22.70 | 22.70 |
| do. clear. | — | 22.36 | 22.36 | 22.36 | 22.36 | 22.36 | 22.36 |
| Czck. kr. .. | — | 14.85 | 14.85 | 14.85 | 14.80 | 14.80 | 14.80 |
| Isl. kr. ... | — | 90.25 | 90.25 | 90.25 | 90.25 | 90.25 | 90.25 |
| Montreal. | — | 4.23 ¹ / ₂ | 4.23 ¹ / ₂ | 4.23 ¹ / ₂ | 4.23 | 4.23 | 4.23 |
| Polske zloty | — | 81.50 | 81.50 | 81.50 | 81.50 | 81.50 | 81.50 |

¹) Ved salg av pund kommer i tillegg til den noterte kurs 1 promille — minimum 50 øre pr. ekspedisjon. ²) Inkl. lisens.

Fiskeinnførselen til Oslo. — Innførselen av fersk og saltet sild og fisk til Oslo sjøtollsted i uken 19. til 25. februar: Fra Danmark levende fisk kr. 12 300, fersk fisk kr. 30, fra Holland salt sild 6000 kg., fra England fersk fisk kr. 2870.

Fiskets Gang

A weekly intelligence organ of the Norwegian fisheries published by

The Director of Fisheries, Bergen.

Norwegian Fisheries.

Statement showing the landings of the main Norwegian fisheries now being carried on, from the beginning of the year 1939 to February 25th.

Winter and Spring herring (hl.) landed 2 945 800, to fish oil factories 1 820 500, exported in ice 646 200, salted 253 200, canned, forzen etc. 225 900.

Cod in metric tons, landed 38 460, prepared for stockfish 4783, salted and dried 30 268, iced 3400, cod liver oil produced in hectolitres 19 190, livers of cod to other oils 1560, cod roes, salted 4070.

Norges utførsel av fiskeprodukter fra 1 januar til 18 februar 1939 og i uken som endte 18 februar.

| Tollsteder | Vårsild | | Fetsild tnr. | Skjær- resild tnr. | Storsild tnr. | Is- lands- sild tnr. | Klippfisk ialt kg. | Rundfisk kg. | Røtskjær kg. | Sei kg. | Hyse rund kg. | Annen tørrfisk kg. | Tørrfisk ialt kg. | Rogn tnr. | Rogn fersk kg. | D. M. tran tnr. | R. M. tran tnr. | Blank tnr. | Brun Blank tnr. | Brun tnr. | Hå- kjerr. tnr. | |
|------------------------------------|----------------|-------------------------|-----------------|--------------------------|----------------------|-------------------------------|--------------------------|-------------------------|-----------------|------------|---------------------|--------------------------|-------------------------|--------------|----------------------|-----------------------|-----------------------|---------------|-----------------------|--------------|-----------------------|-----|
| | Saltet tnr. | Flekke- sild tnr. | | | | | | | | | | | | | | | | | | | | |
| Oslo ¹⁾ | — | — | — | — | 10 | — | 3 600 | — | 650 | — | — | — | 650 | — | 1 399 | 1 132 | — | — | 245 | 4 086 | 5 | 452 |
| Kr.sand S | — | — | — | — | — | — | 2 040 | — | — | — | — | 100 | 100 | — | — | — | — | — | — | — | — | — |
| Egersund | 293 | — | — | — | — | — | — | — | — | — | — | — | — | — | 300 | — | — | — | — | — | — | — |
| Stavanger ¹¹⁾ | 9 | — | — | — | 162 | 17 | — | — | — | — | — | — | — | — | — | — | — | — | — | — | — | — |
| Kopervik | 303 | 69 | — | 296 | 2 463 | 15 | — | — | — | — | — | — | — | — | — | — | — | — | — | — | — | — |
| Skudenesh. | 420 | 89 | — | — | 1 093 | 3 744 | — | — | — | — | — | — | — | — | — | — | — | — | — | — | — | — |
| Haugesund ²⁾ | 794 | 143 | — | — | 14 396 | 1 705 | — | — | — | — | — | — | — | 16 | — | — | — | — | — | — | — | — |
| Bergen ⁴⁾ | 1 709 | — | 3 | 891 | 43 670 | 888 | 225 038 | ³⁾ 1 181 026 | 64 270 | 206 499 | 152 202 | 32 002 | 1 635 999 | — | 430 882 | 12 019 | 460 | 3 549 | 5 101 | 26 | 580 | |
| Florø | — | — | — | — | 7 233 | — | — | — | — | — | — | — | — | — | 6 428 | — | — | — | — | — | — | — |
| Måløy | — | — | — | — | — | — | — | — | — | — | — | — | — | 98 | 20 131 | 3 849 | 42 | 694 | 1 913 | — | 802 | |
| Alesund | 379 | 100 | — | — | 7 169 | 2 555 | 942 083 | 75 900 | 5 000 | 32 231 | 19 237 | 2 250 | 134 618 | — | — | — | — | — | — | — | — | |
| Molde | — | — | — | — | 1 000 | — | — | — | — | — | — | — | — | — | — | — | — | — | — | — | — | |
| Kr.sund N. ⁵⁾ | — | — | — | — | — | 7 | 1 946 379 | 5 175 | — | 4 500 | — | 1 125 | 10 800 | 696 | 1 019 | 99 | — | — | 1 782 | 108 | — | |
| Trondheim ¹⁰⁾ | — | — | 919 | — | 1 521 | 19 | — | — | — | 50 | — | 900 | 950 | — | 11 983 | — | — | — | — | — | — | |
| Bodø | — | — | — | — | — | — | 281 060 | — | — | — | — | — | — | — | — | — | — | — | — | — | — | |
| Svolvær | — | — | — | — | — | — | — | 499 575 | 500 | — | 11 250 | — | 511 325 | 100 | — | — | — | — | 340 | — | — | |
| Tromsø | — | — | — | — | — | — | — | 4 050 | 4 375 | 8 300 | 4 050 | — | 20 775 | — | — | — | — | — | 1 006 | 40 | — | |
| Hammerfest | — | — | — | — | — | — | — | 72 395 | 2 170 | 5 220 | 18 630 | 2 700 | 101 115 | — | — | — | — | — | — | — | — | |
| Vardø | — | — | — | — | — | — | — | — | — | — | — | — | — | — | — | — | — | — | — | — | — | |
| Vadsø | — | — | — | — | — | — | — | — | — | — | — | — | — | — | 135 | — | — | — | — | — | — | |
| Andre ¹³⁾ | 846 | — | 68 | — | — | — | — | — | — | — | — | — | — | — | — | — | — | — | — | — | — | |
| Ialt | 4 753 | 401 | 990 | 1 187 | ⁹⁾ 78 717 | 8 950 | 3 400 200 | 1 838 121 | 76 965 | 256 800 | 205 369 | 39 077 | 2 416 332 | 910 | 472 277 | ⁶⁾ 17 099 | 502 | 4 488 | 14 228 | 179 | 1 834 | |
| I uken | 311 | 63 | 55 | 95 | 5 195 | 1 419 | 530 608 | 64 760 | 5 000 | 40 552 | 32 329 | 6 662 | 149 303 | — | 54 661 | 1 529 | 11 | 308 | 807 | 4 | 35) | |

| Tollsteder | Herdet hvalolje tnr. | Hval- olje tnr. | Sel- olje tnr. | Silde- olje tnr. | Sild, fersk ks. | Sild, røkt kg. | Makrell, saltet tnr. | Makrell, fersk kg. | Laks, fersk kg. | Levende ål kg. | Annen fersk fisk tonn | Hummer kg. | Reker kg. | Fisk, saltet tonn | Fisk, saltet i tnr. | Silde- mel tonn | Torskemel tonn | Annet mel tonn | Selskinn kg. | Hermetikk kg. | |
|------------------------------------|----------------------------|-----------------------|----------------------|------------------------|-----------------------|----------------------|----------------------------|--------------------------|-----------------------|----------------------|--------------------------------|---------------|--------------|-------------------------|---------------------------|-----------------------|-------------------|-------------------|-----------------|------------------|-----------|
| Oslo ¹⁾ | 12 919 | 886 | 592 | 2 669 | — | 320 | — | — | — | — | 77 | 47 | 4 431 | — | — | — | — | — | — | — | 11 725 |
| Kr.sand S. | — | — | — | — | 4 | — | 288 | — | — | 523 | 19 | 14 438 | 45 132 | — | — | — | — | — | — | — | 545 |
| Egersund | — | — | — | 1 228 | 20 134 | — | — | — | — | — | 11 | 1 540 | 24 069 | — | — | 243 | — | — | — | — | — |
| Stavanger ¹¹⁾ | — | 55 | — | 1 249 | 3 793 | — | 79 | — | — | 1 014 | 70 | 68 240 | 4 518 | — | — | 704 | 75 | 72 | — | — | 2 638 118 |
| Kopervik | — | — | — | — | — | — | 150 | — | — | — | 4 | 1 500 | 4 323 | — | — | — | — | — | — | — | — |
| Skudenesh. | — | — | — | — | 3 199 | — | 30 | — | — | — | — | — | — | — | — | — | — | — | — | — | — |
| Haugesund ²⁾ | — | 90 | — | 9 911 | 156 199 | — | 147 | — | — | 611 | 23 | 7 550 | 2 988 | — | — | 1 815 | — | 153 | — | — | 114 930 |
| Bergen ⁴⁾ | — | 17 | 168 | 5 170 | 273 112 | 113 570 | — | — | — | 217 | 1 728 | 41 689 | 5 608 | 5 | 262 | 944 | — | — | 34 089 | — | 674 298 |
| Florø | — | — | — | — | 7 535 | — | — | — | — | — | 22 | — | 4 085 | — | — | 110 | — | — | — | — | 75 983 |
| Måløy | — | — | — | — | 4 785 | — | — | — | — | 1 046 | — | — | 158 | 41 | — | — | 30 | 8 | — | — | 191 395 |
| Alesund | — | 182 | 543 | 118 | 38 813 | 179 531 | — | — | — | 488 | 1 570 | 13 779 | 50 | 20 | 1 092 | 170 | 6 | 2 125 | — | — | 49 795 |
| Molde | — | 750 | — | 150 | 270 | — | — | — | — | 3 | — | — | — | — | 99 | — | — | — | — | — | — |
| Kr.sund N. ⁵⁾ | — | 26 | 88 | — | 17 | — | — | — | — | 231 | — | 47 122 | — | — | — | — | 96 | 278 | — | — | 81 141 |
| Trondheim ¹⁰⁾ | — | 88 | — | — | 3 629 | — | — | — | — | 525 | 28 | 18 848 | 3 | — | 2 | — | — | 71 | — | — | 622 715 |
| Bodø | — | — | — | — | — | — | — | — | — | — | — | — | — | — | 25 | — | — | — | — | — | 5 020 |
| Svolvær | — | — | — | — | — | — | — | — | — | — | — | — | — | — | 224 | 15 | 12 | — | — | — | 3 789 |
| Tromsø | — | — | 41 | — | — | — | — | — | — | 6 | — | — | — | — | 84 | 25 | 20 | 419 | — | — | — |
| Hammerfest | — | — | — | — | — | — | — | — | — | — | — | — | — | — | — | — | — | — | — | — | — |
| Vardø | — | — | — | — | — | — | — | — | — | — | — | — | — | — | — | — | — | — | — | — | — |
| Vadsø | — | — | — | — | — | 5 | — | — | — | — | — | — | — | — | — | — | — | — | — | — | — |
| Andre ¹³⁾ | ¹²⁾ 48 037 | — | — | 137 | 718 | — | 140 | — | — | 665 | 82 | 1 960 | 49 725 | — | — | ⁷⁾ 582 | ⁸⁾ 25 | ⁸⁾ 50 | — | — | 54 705 |
| Ialt | 60 956 | 2 094 | 1 432 | 20 632 | 512 213 | 293 421 | 834 | — | — | 3 030 | 4 335 | 138 562 | 224 786 | 99 | 282 | 5 924 | 659 | 770 | 36 633 | — | 4 524 159 |
| I uken | 4 012 | 287 | 159 | 7 620 | 88 056 | 26 610 | 112 | — | — | 429 | 262 | 22 302 | 15 169 | 8 | 48 | 3 009 | 95 | 106 | — | — | 619 391 |

¹⁾ 547 tnr. stearin 120 tnr. bottlenosetran, 211 tnr. hvaloljefettsyre, 1 tn. kveitelever. ²⁾ 125 tnr. sildemelke. ³⁾ Finnmarks 274 156, Lofots 906 870 ⁴⁾ 95 tnr. stearin, 27 tnr. annen tran. ⁵⁾ 156 tnr. annen tran, 88 tnr. stearin, 1350 kg sunnmaver. ⁶⁾ Derav 79 tnr. utenlands. ⁷⁾ Herav 416 tonn fra Sandnes, 166 tonn fra Harstad. ⁸⁾ Under Annet mel også medtatt tangmel. Herav 50 tonn annet mel fra Sandnes, 2 tonn torskemel fra Harstad. ⁹⁾ 10 tnr. fl. fra Oslo, 171 tnr. fl., 596 tnr. krydret fra Haugesund, 1340 tnr. fl. fra Kopervik, 30 tnr. fl. fra Skudeneshavn, 3 tnr. fl. fra Bergen, 500 tnr. krydret fra Molde. ¹⁰⁾ 2263 tnr. hollandsk sild, 93 tnr. færøysild, 398 kg. fersk kveitelever. ¹¹⁾ 8 tnr. ansjos. ¹²⁾ Fra Fredrikstad. ¹³⁾ 2387 tnr. hvaloljefettsyre fra Fredrikstad, 2117 kg. sildemelke fra Sandnes.