

Fiskets Gang


Efterretningsblad for norsk fiskeribedrift, utgitt av Fiskeridirektøren.

Kun hvis kilde oppgis, er ettertrykk fra „Fiskets Gang“ tillatt.

30. årg.	ABONNEMENT kr. 10.00 pr. år tegnes ved alle post- anstalter og på Fiskeridirektørens kontor. Kr. 16.00 utenlands.	Bergen Onsdag 29 mars 1939	ANNONSEPRIS: Pristariff fåes ved henvendelse til Fiskeridirektørens kontor.	Nr. 13
----------	--	-------------------------------	---	--------

ANKERE

STORE LAGERE I OSLO
OG I BODØ HOS FIRMA
RAGNAR SCHJØLBERG



KJETTINGER

TH. SMITH-CHRISTENSEN

JERNBANETORVET 11, OSLO
TELEGR.: SMICRIS

Oversikt pr. 25/3 — 39

Der var ganske brå værforhold i uken til 25. mars og gjennegående bra utbytte for fiskeriene. Vintersildfisket er nærmest helt slutt og der fiskes for tiden omtrent bare i Trøndelag og på Nordmøre. Sydpå er fangstene opblandet med forfangst-sild. Bankfisket for Måløy og Ålesund var forholdsvis bra. Torskfisket i Lofoten gav i ukefangst vel 22 000 tonn og har således vært udmerket. For Vesterålen og Troms er fisket i avtagende. I Finnmark fiskes der delvis ganske bra.

Vintersildfisket: Årets fiske kan nu regnes som avsluttet og der vil fremover kun bli fisket litt på drivgarn på de nordligste felt. Sildelagenes Salgsstyre vil avslutte sin virksomhet i denne uke.

Der står nu kun ganske små sildepartier i steng som skal ises de nærmeste dager. Dessuten er nogen steng solgt som henstandslås. Årets fiske har vært vel middels, mens deltagelsen viser sig økende. Stort sett har garndriverne gjort det best, settegarnfiskerne har hatt en ujevn sesong med ganske store redskapstap, landnotfisket må som et hele betraktet ansees som mislykket, snurpefisket har vært høist ujevnt.

Bankfisket for Ålesund var noget bedre i denne uke, men prisene var stort sett de samme. Hyse falt 2 øre fra 50 til 48 øre og pigghå 2 øre fra 17 til 15 øre. Ukefangsten beløp sig til 96 tonn til en verdi av 20 418. Kristiansund hadde også en større ukefangst, 62 tonn mot i forrige uke 37 tonn, leverkvantum 42 hl., rogn 4 hl. Verdien er beregnet til kr. 18 430. For Måløy blev ukefangsten 195 tonn fisk mot 102 tonn uken før.

Trålfisket: Der er nu innkommet rapporter for 9 trålfururer med samlet fangst 1150 tonn saltet torsk, 48 tonn annen saltfisk (sei), 1155 tnr. tran og 777 tnr. rogn. Salttorsk har opnådd kr. 4.50 til 4.80 pr. vekt minus dørslag, fullmåls sei kr. 2.50 pr. vekt. I enkelte tilfeller oppgis tranprisen til kr. 48 pr. tønne og rognprisen til kr. 14, i andre tilfeller er partiene usolgte.

Torskfiskeriene: For Finnmark ser bankfangstene ut til å være ganske bra, dog ujevne. Nærmere land er fisket blitt slakkere. I Vestfinnmark karakteriseres dog fisket som ganske bra. Torsk opnår nu 12—15 øre pr. kg., hyse 6—15 øre, lever 10—14 øre. For Troms er fisket i avtagende. Fylkets samlede ukefangst blev bare 545 tonn mot 938 uken før. Ialt er der fisket 11 803 tonn mot 7883 ifjor og 10 367 i 1937.

For Vesterålen—Yttersiden er fisket stadig i avtagende og torsken er seget forbi. Ukefangsten blev 777 tonn mot 575 i forrige, da været var meget dårlig. Prisene er omtrent som før. Lofotfisket gir meget gode fangster for alle redskaper, dog i uken kanskje best for garn. Ukefangsten blev 22 025 tonn og en må tilbake til uken pr. 29. mars 1930 for i det hele å finne større fangst. Den gang var den 29 100 tonn. Der fiskes best i Midt- og Østlofoten og flere ganger er der i forløpne uke blitt meldt om kjøpermangel i forskjellige fiskevær. Det ligger nærmere å anta at det ikke faller lett å arbeide unna de store fiskepartier, og at det er derfor der fremstår kjøpermangel. I forløpne uke øket båtbelegget ytterligere med 781 båter, men fiskerantallet bare med 1296 mann. Der er hermed tilstede 26 049 fiskere på 7844 båter mot 22 851 mann med 6230 båter ifjor samtidig. Rognen er nu delvis temmelig bløt. Ialt er der i år fisket 67 169 tonn torsk og er nu bedre enn i nogen av de foregående 10 år. Der er hengt 22 661 tonn, saltet 42 802 tonn, iset 1670 tonn, For Helgeland og Salten er der nu fisket 151 tonn torsk mot 373 og 771 i 1938 og 37. For Vikna er partiet 87 tonn mot 76 ifjor og 541 i 1937. I Sør-Trøndelag er der fisket 720 tonn mot 232 ifjor og 1254 i 1937. Ukefangst i Møre og Romsdal blev 428 tonn og totalfangsten er 1460 tonn mot 1173 ifjor, 2370 i 1937 og 1481 i 1936.

Eksporsten av de viktigste fiskevarer i uken til 18. mars samt totaleksporten (fjorårets tilsvarende tall i parentes): Storsild 2404 tnr. 102 338 (69 618), klippfisk 144 tonn 5633 (9366), tørrfisk ialt 109 — 3615 (5904), hvorav rundfisk 33 — 2625 (3848), rotskjær 1 — 126 (165), sei 57 — 519 (1289), hyse 14 — 282 (516), annen 3 — 63 (88), rogn, saltet 0 tnr. 4905 (1653), dampmedisintran 1523 — 23 270 (11 819), blanktran 458 — 6609 (7040), fersk sild 57 974 kasser 854 929 (653 991).

Innbefaling av kontingenten.

Man tillater sig å henvise til »Fiskets Gang« nr. 1 for i år, hvor det blev kunngjort at kontingenten blev forhøiet fra kr. 6 til kr. 10 innenlands og fra kr. 10 til kr. 16 utenlands. For eldre abonnenter gjelder forhøielsen fra 1. april i år.

Kontingenten bes innsendt til »Fiskets Gang«s boks nr. 226. Bergen.

Rapport nr. 8 om torskefisket pr. 25/3 1939.

Distrikt	Ukefangst tonn	Kg. fisk pr.		Ørepreis pr.			Deltagelse		Totalfangst tonn	Anvendelse			D. m. tran hl.	Lever til annen tran hl.	Rogn saltet hl.
		100 stk. fisk sløiet	hl. lever ³⁾	kg. fisk sløiet	l. lever	l. rogn	kjøpefar-tøier	båter		Hengt tonn	Saltet tonn	Iset tonn			
Finnm. { Vinterfisket ¹⁾	—	—	—	12—15	10—14	—	—	—	29180	3599	23799	1782	13008	1560	3041
{ Vårfisket	—	—	—	—	—	—	—	—	—	—	—	—	—	—	—
Troms	545	—	—	9—15	10—15	3—10	—	—	11803	654	10866	284	5866	—	3624
Lofotens ops.d.	22025	310/460	900/1280	13—13 $\frac{1}{2}$	12—18	2—10	⁵⁾ 236	⁶⁾ 7844	67169	22661	42802	1670	33293	1113	40209
Lofoten forøvrig {	777	—	—	—	—	—	—	—	11237	2851	7895	490	6079	—	4528
Vesterålen {	42	—	—	—	—	—	—	—	151	55	9	88	57	—	30
Helgeland—Salten	45	—	—	13—18	12—14	10—11	—	—	87	20	16	51	20	—	26
Nord-Trøndelag	191	—	—	55—65s.	16	15	—	—	720	7	156	556	119	142	104
Sør-Trøndelag	428	280/360	900/1200	13—20r.	—	—	—	1099	⁷⁾ 1460	—	568	627	509	—	403
Møre og Romsdal.....	—	—	—	—	—	—	—	—	—	—	—	—	—	—	—
Tils.	24053	—	—	—	—	—	—	—	121807	29847	86111	5548	²⁾ 58951	2815	⁵⁾ 1965

Periodisk oversikt over torskefisket.

År	Tonn											Tils.
	Finnmark		Troms	Lofotens ops.d.	Lofoten forøvrig og Vesterålen	Helgeland —Salten	Nord-Trøndelag	Sør-Trøndelag	Møre og Romsdal	Sogn og Fjordane	Sønnefjord	
	Vinterf.	Vårf.										
1939 til 25/3	29180	—	11803	67169	11237	151	87	720	1460	—	—	121807
1938 - 26/3	15880	—	7883	46471	7593	373	76	232	1173	—	—	79681
1937 - 27/3	9084	—	10367	57761	9836	771	541	1254	2370	—	—	91993
1936 - 28/3	10834	—	7662	33021	7248	320	179	452	1481	190	—	61387
1935 - 29/3	4987	—	3350	28837	5660	259	—	—	2528	190	—	45811
1934 - 24/3	5452	—	2842	57557	4806	789	155	—	2683	270	50	74604
1933 - 25/3	4339	—	2330	58800	6760	1353	1271	1065	2688	225	115	78946
1932 - 26/3	4416	—	2285	60100	4426	2498	2511	1263	4897	273	177	82846
1931 - 28/3	7165	—	2690	33700	5238	3744	2519	2971	5165	425	120	63737
1930 - 22/3	9346	—	3201	62000	5726	2819	874	1429	5654	480	240	91769
						1000 stk.						
1939.....	9322	—	3314	17050	3160	44	26	215	375	—	—	33506
1938.....	5880	—	1927	11727	1871	100	22	61	346	—	—	21934
1937.....	3364	—	3034	15666	2706	212	163	367	712	—	—	26224

År	Anvendelse, total						Lofoten											
	Hengt tonn	Saltet tonn	D. m. tran hl.	Lever til annen tran hl.	Rogn hl.	Hengt tonn	Saltet tonn	D. m. tran hl.	Lever til annen tran hl.	Rogn hl.	Ørepreis pr.			Kg. fisk pr. 100 stk. fisk sløiet	Kg. fisk pr. hl. lever	Deltagelse	Tran-procent	
											Kg. fisk sløiet	L. lever	L. rogn					
1939.....	29847	86111	58951	2815	51965	22661	42802	33293	1113	40209	13—13 $\frac{1}{2}$	12—18	2—10	310/460	900/1280	236	7844	45—54
1938.....	19750	53634	35868	2071	38895	12553	32056	21714	792	29920	13—14 $\frac{1}{2}$	22—32	4—26	300/470	800/1300	226	6230	40—55
1937.....	26939	56087	48768	1359	42403	21381	34811	31490	754	32559	12	18—29	3—17	310/400	800/1500	173	6466	40—55
1936.....	16497	35992	32908	4767	23203	10282	21108	19733	383	17780	11—13 $\frac{1}{2}$	20—30	10—24	359/423	750/1200	248	7284	46—54
1935.....	5924	33526	29129	2117	21621	4398	22768	20382	403	16825	9—13	18—32	4—16	367/449	700/1200	312	8223	46—58
1934.....	20948	47006	48064	3944	42340	17057	38546	39259	2726	38035	7—12	25—36	2—12	392/425	730/1130	295	8245	50—57
1933.....	17889	54982	48333	4203	45494	14800	43000	38168	1022	40332	5 $\frac{1}{2}$ —9 $\frac{1}{2}$	16—27	2—8	363/405	750/1100	373	10288	46—54
1932.....	25156	50671	50508	8229	49679	19200	39700	38767	2334	43198	5—8	13—25	2—15	376/385	890/980	340	8346	42—54
1931.....	21013	36179	30760	4969	34069	11500	21100	17635	657	25479	10—13	20—35	8—19	347/360	965/1060	457	8387	43—53
1930.....	10810	74765	38073	4961	49781	6400	54800	26208	655	41868	10—14	20—31	2—15	320/333	1080/1245	527	8477	38—47
						1000 stk.												
1939.....	7907	24041	—	—	—	5780	11060	—	—	—	—	—	—	—	—	—	—	—
1938.....	5451	3244	—	—	—	3175	8078	—	—	—	—	—	—	—	—	—	—	—
1937.....	7561	15823	—	—	—	5826	9402	—	—	—	—	—	—	—	—	—	—	—

¹⁾ Finnmark vinterfiske, fra 1/10 38—28/2 39. ²⁾ Dessuten 1365 hl. til andre transorter. ³⁾ 100 liter lever gav i Berg og Torsken 40—50, Hillesøy og Øyfjord 46, Tromsø 44—46, Dverberg 50, Lofoten 45—54, Møre og Romsdal 40—52 hl. dampmedisintran. ⁴⁾ 18 340 hl. rogn iset eller til hermetikk. ⁵⁾ Dessuten 291 landkjøpere, 93 trandampier. ⁶⁾ Hvorav 1355 garnbåter, 1666 linebåter, 4323 juksebåter med 846 doryer fra 4234 motorfartøier, hvorav Østlofoten 5795, Vestlofoten 1282, Værøy og Røst 267, fiskere 26 049. ⁷⁾ Herav 265 tonn til hermetikk og hjemmebruk.

SIGVAL BERGESEN, Stavanger**Spedisjonsforretning**

Rimelige gjennomgangsfrakter til Rhinlandet noteres

Telegr.adr.: «Sigbern» — Telefon: Bergesens central, 5 linjer

fersk fisk 592 — 7020 (5560), hummer 19 874 kg. 228 074 (182 866), reker 50 tonn 393 (252), hermetikk 288 — 6591 (5699), sildemel 1300 — 13 498 (28 945), torskemel 192 — 1028 (879), annet mel 75 — 1352 (579).

Bankfisket.

Fiskemeldinger.

Tromsø: I uken 11. til 19. mars er opfisket 234 724 kg. fisk, hvorav 206 228 kg. torsk à 13 øre, 4789 kg. brosme à 7 øre, 19 835 kg. hyse à 6—14 øre, 1463 kg. kveite à 80—140 øre, 1887 kg. flyndre à 60—70 øre, 522 kg. uer à 15 øre. Lever 168 hl. à kr. 13, rogn 144 hl. à kr. 5—7. Verdi kr. 35 813.

Nordland. — Værøy og Røst: I uken 12. til 19. mars er opfisket 11 100 kg. fisk, hvorav 7700 kg. hyse à 12 øre, 1250 kg. kveite à 80 øre, 1200 kg. flyndre à 70 øre, 650 kg. uer à 10 øre. Verdi kr. 2859.

OLAF KNUDSEN A/S - BERGEN

(Aktiekapital kr. 20 000.—)

Kommissionsforretning i fiskeprodukter

Omsætter tørrfisk, rogn, sild, tran, haakjerringtran, selolje, hvalolje, sildolje, iset torsk, tomfat, levermel etc.

Telegr.adr.: „Tranknudsen" — Rikstelefon 12348

Møre og Romsdal. — Ålesund: I uken 18. til 25. mars er opfisket 96 600 kg. fisk, hvorav 25 000 kg. sei à 12 øre, 3000 kg. lyr à 15 øre, 4000 kg. lange à 18 øre, 3000 kg. brosme à 12 øre, 9000 kg. hyse à 48 øre, 700 kg. kveite à kr. 1.25, 1500 kg. skate à 33 øre, 1000 kg. annen fisk à 25 øre, 45 000 stk. pigghå à 15 øre, 4400 kg. reker à 60 øre. Lever 31 hl. à kr. 18. Verdi kr. 20 418. — Kristiansund: Opfisket 12. til 18. mars 36 885 kg. fisk og skalldyr, hvorav 9100 kg. torsk à 21 øre, 2300 kg. sei à 24 øre, 200 kg. lyr à 18 øre, 2000 kg. lange à 15 øre, 2500 kg. brosme à 9 øre, 700 kg. hyse à 30 øre, 25 kg. lysing à 55 øre, 600 kg. kveite à kr. 1.40, 950 kg. flyndre à 90 øre, 450 kg. smørflyndre à 50 øre, 500 kg. uer à 30 øre, 300 kg. steinbit à 5 øre, 1500 kg. breiflabb à 28,5 øre, 1100 kg. skate à 20 øre, 5000 stk. pigghå à 10 øre, 100 kg. hummer à kr. 1.75, 9060 kg. reker à 85 øre, lever 14 hl. à kr. 20. Verdi kr. 14 428. Fra 18. til 25. mars opfisket 62 282 kg. fisk og skalldyr, hvorav 11 660 kg. torsk à 20 øre, 8000 kg. sei à 23 øre, 100 kg. lyr à 16 øre, 2500 kg. lange à 17 øre, 3200 kg. brosme à 11 øre, 2400 kg. hyse à 30 øre, 25 kg. lysing à 50 øre, 700 kg. kveite à kr. 1.50, 850 kg. flyndre à 87 øre, 500 kg. smørflyndre à 55 øre, 3000 kg. uer à 40 øre, 500 kg. smørflyndre à 55 øre, 3000 kg. uer à 40 øre, 300 kg. steinbit à 5 øre, 1400 kg. breiflabb à 30 øre, 700 kg. skate à 20 øre, 500 kg. annen fisk à 12 øre, 17 000 stk. pigghå à 11 øre, 110 kg. hummer à kr. 1.80, 9437 kg. reker à 80 øre. Lever 42 hl. à kr. 15. Verdi kr. 18 428. — Bremsnes: Opfisket i uken 11. til 18. mars 17 210 kg. fisk, hvorav 570 kg. torsk à 20 øre, 150 kg. lange à 15 øre, 1200 kg. brosme à 9 øre, 66 kg. kveite à kr. 1.20, 74 kg. smørflyndre à 50 øre, 50 kg. skate à 17 øre, 15 100 stk. pigghå à 10 øre. Verdi kr. 1878.

Sogn og Fjordane. — Måløy: I uken 18. til 24. mars er opfisket 194 570 kg. fisk, hvorav 3500 kg. torsk à 20 øre, 8500 kg. sei à 15 øre, 5000 kg. lange à 16 øre, 3000 kg. brosme à 15 øre, 300 kg. hyse à 35 øre, 200 kg. skate à 20 øre, 2000 kg. annen fisk à 15 øre, 172 000 stk. pigghå à 15 øre. Verdi kr. 29 694.

Bergen: I uken 20. til 25. mars er tilført 220 490 kg. fisk og skalldyr, hvorav 31 700 kg. torsk à 35 øre, 152 500 kg. sei à 15 øre, 8000 kg. lyr à 18 øre, 400 kg. lange à 20 øre, 350 kg. brosme à 20 øre, 8500 kg. hyse à 38 øre, 2250 kg. kveite à kr. 1.20, 5900 kg. flyndre à kr. 1, 450 kg. lomre à 65 øre, 690 kg. breiflabb à 35 øre, 5900 kg. pigghå à 10 øre, 3450 kg. hummer à kr. 2.90, 600 kg. reker à 85 øre. Verdi kr. 59 030.

Rogaland. — Egersund: I uken 11. til 18. mars er opfisket 36 650 kg. fisk og skalldyr, hvorav 8000 kg. torsk à 20 øre, 11 000 kg. sei à 11 øre, 1200 kg. lyr à 15 øre, 100 kg. brosme à 12 øre, 4100 kg. hyse à 25 øre, 100 kg. flyndre à 70 øre, 1000 kg. breiflabb à 20 øre, 100 kg. skate à 15 øre, 200 kg. annen fisk à 20 øre, 250 kg. hummer à kr. 2.65, 5100 kg. norske og 5100 kg. svenske reker à kr. 1. Verdi kr. 15 275.


Torskefisket.

Finnmark. — Vadsø 24/3: Forløpne uke Kiberg jukse-skøiter, småmotorer 600—1500—900, garnbåt 600, Vardø bank-skøiter 1500—12 000—3000, juksebåter, skøiter 100—400—200, Båtsfjord bankskøiter 4000—7000—6000, Berlevåg sjøldragere banken 6000, bakken 2000, motorsjarker 600—1000, Skjånes båter otringer 200—800, Langfjordnes 200—600, Finkongkjella småbåter, otringer 400—600, Gamvik småsjøldragere, otringer 300—750, Mehamm sjøldragere 2000, Kjelvik, Kamøyvær garnbåter 300—1200, Skarsvåg 400—2000, Gjesvær sjøldragere 1000—2000, Sandvikvær sjøldragere 700—2200, Tufjord garnbåter 200—3000, Snefjord garnbåter 100—500, Litlefjord garnbåter 200—550, Hammerfest stubbere 2000—6500—4500, garnbåter 200—1000—600, Hasvik garnbåter 150—500, garn og linemotor 300—1500, skøiter 1500—2500, Kobbevåg garnmotorer 300—1000, lineskøiter 300—700, juksebåter 300—400, Hasvåg garnskøiter jukse og line 300—1700, juksebåter 100—500, Breivikbotn garnsjøldragere motor 200—3000, båter 100—800, juksemotorer 150—930, båter 60—400, Breivik garnbåter 350—1800, motorer 400—2500, linebåter 300—700, motorer 500—900, juksebåter 150—450, Sørvær garnskøite 1000, 2-netters 2000—4000, linebåter 500 800, Galtenfjord garnmotorer 100—800, Øksfjord garnsjarker 200—500—300, Bergsfjord garnskøiter 300—700—500, Talvik garnskøiter 200—500—350, sjarker 300 båter 50—300—200. Fiskepris: torsk 12—15 øre, almindeligst 12, hyse 6—15, leverpris 10—14.

Troms 25/3: Berg og Torsken: Ukeparti 209 296 kg. torsk, hvorav 176 800 saltet, 640 iset, 31 856 hengt; damptran 71 hl., rogn 169 hl., alt saltet, pris: torsk 13 øre, lever 10—15, rogn 5—10, tranpct. 40—50, leverholdighet 1000—1600, fiskevekt 345—500. — Hillesøy og Øyfjord: Ukeparti 211 100 kg., hvorav 171 500 saltet, 39 600 hengt; damptran 88 hl., rogn 167 hl., alt saltet, pris torsk 10—15 øre, lever 12—15, rogn 3—8, fiskevekt 400, leverholdighet 1100, tranprocent 46. — Tromsøysund: Opfisket 18. til 24. mars 50 675 kg., hvorav 37 807 saltet, 12 868 hengt; damptran 18 hl., rogn 29 hl., alt saltet, pris: torsk 9—13 øre, lever 14—15, rogn 5—7. — Tromsø: Tilført 17. til 23. mars 74 464 kg., hvorav 71 464 saltet, 3000 hengt; damptran 60 hl., rogn 40 hl. saltet, 13 hermetikk. Pris: torsk 13 øre, lever 12—13, rogn 3—5, fiskevekt 220—270, leverholdighet 1200—1400, tranprocent 44—46, landkjøpere 5, kjøpe-fartøi 1. — Fylkets kvantum: 11 803 258 kg. torsk, hvorav 10 865 906 saltet, 283 562 iset, 653 790 hengt; damptran 5866 hl., rogn 3624 hl., saltet, 2900 iset, 113 hermetikk.

Den nye Sildoljepresse: Sternen-B.M.V.-Pressen

Er enkel i drift,
sparer rivemaskin
reducerer tørringen
gir høiere oljeutbytte
gir høiere proteininnhold
gir lavere saltinnhold i melet
greier de vanskeligste råstoffer



A/s Bergens Mekaniske Verksteder
Telef: 98145 (avd. Solheimsviken)

Nordland. — Øksnes og Langenes 24/3: Denne uke ingen nevneverdige fangster, små utsikter til bedring. Ukekvantum 166 256 kg., torskepartiet 3 442 401 kg., herav iset 291 799, hengt 499 213, saltet 2 651 389 kg., tranpartiet 1744 hl., rognpartiet 2373 hl., iset 840, saltet 1351, hermetikk 182 hl. Priser: torsk 9—13, lever 10—13, rogn 5 øre. — Bø i Vesteraalen 25/3: Siden forrige beretning er størstedelen av fiskerne reist for å delta i Lofotfisket. Hovden—Inneregga garn optil 3000, jukse optil 250, Nykvåg garn optil 2700, jukse optil 300, Vinjesjøen jukse optil 850. Priser, tranprocent, leverholdighet, fiskevekt uforandret. Opfisket parti 2 667 500 kg., hvorav saltet 2 087 300, hengt 557 700, iset 22 500; dampmedisintran 1362 hl., rogn 1513 hl., hvorav saltet 1182, iset 211, hermetikk 120 hl. — Dverberg 25/3: Siden forrige beretning 2 sjøværdsdager med fangster 600—2000—1000. For Andenes og Bleik opfisket parti 1 608 633 kg. torsk, hvorav iset 141 530, hengt 477 257, saltet 989 746. 863 tønner dampmedisintran, 741 hl. rogn, hvorav iset 515, saltet 226 hl. Priser for fisk, rogn og lever uforandret, likeså fiskevekt, tranprocent og belegg. — Borge 25/3: Tirsdag 4-netters bruk, fangster garn 1400—3000 kg., liner 500—1000, onsdag, torsdag, fredag garn 500—1200, enkeltvis optil 2000, liner 400—1000, enkeltvis optil 2000. Fiskeparti 2 846 000 kg., hvorav 1 823 000 saltet, 1 013 000 hengt, 10 000 iset; 1730 hl. damptran, 2050 hl. rogn, hvorav 1300 saltet, 750 eksportert. Priser: fisk 13, lever 15—17, rogn 10, belegg ca. 70 båter. — Yttersiden: Fiskeparti 25/3: 11 236 564 kg., hvorav hengt 2 851 170, saltet 7 895 435, iset 489 959; damptran av torskelever 6079 hl., rogn 7155 hl., hvorav saltet 4528, iset 2325, hermetikk 302. — Helgeland 25/3: Fiskeparti 146 187 kg.,

hvorav hengt 49 613, saltet 8800, iset 87 774; damptran av torskelever 53 hl., rogn 46 hl., hvorav saltet 27, iset 19. — Salten 25/3: Uforandret.

Lofotens opsynsdistrikt 25/3: Fiskeparti 67 169 tonn, hvorav 42 802 saltet, 22 661 hengt, 1670 iset, 36 rotskjær; leverparti 1113, dampmedisintran 33 293, saltrogn 40 209, hermetikkrogn 9801 hl. Fiskere 26 049, båter 7844, hvorav 1355 garn, 1666 liner, 4323 jukse med 846 doryer fra 4234 motorfarkoster, hvorav Østlofoten 5795, Vestlofoten 1282, Værøy og Røst 267; kjøpefartøier 236, hvorav Østlofoten 210, Vestlofoten 26, landkjøpere 291, hvorav Østlofoten 136, Vestlofoten 121, Værøy og Røst 34, trandamperier 93, jevnt fordelt, leverholdighet garnfisk 900—1000, linefisk 1000—1280, tranprocent 45—54, garnfiskevekt 375—460, linefiskevekt 310—400. Priser: fisk 13—13,5, overstått skadet 5—12, eksport 16, lever 12—18, rogn 2—10. Nord-Trøndelag. — Vikna fisket 25/3: Fiskeparti: 87 125 kg., herav saltet 16 240, hengt 20 137, iset 50 748; damptran 20 hl., rogn saltet 26, hermetikk 3, solgt fersk 17 hl. Fiskepris 13—18 øre, lever 12—14, rogn 10—11, dagsfangster line 15—180, garn Nordøyen 3-netters 300, smågarn Råsene 60—120 kg.

Sør-Trøndelag 25/3: I år hittil opfisket innen fylket 719 850 kg., derav saltet 155 600 kg., eksportert fersk 555 950 kg., hengt 7000 kg., lever 142 hl., rogn 385 hl., derav saltet 104, iset 149, hermetikk 132 hl. Damptran av torskelever 103 tønner. Fiskepris 55—65 øre pr. stk., rognpris kr. 15 pr. hl., leverpris kr. 16 pr. hl.

Møre og Romsdal 25/3: Anmeldt 1099 båter, 3457 mann; opfisket 1 460 279 kg., herav saltet 568 465, eksportert 626 554,

Vintersildfisket pr. 25/3 1939.

Distrikt	Ukefangst hl.	Totalfangst hl.	Opfisket med			Derav					
			Garn hl.	Snurp hl.	Landnot hl.	Iset hl.	Saltet hl.	Sildolje hl.	Hermetikk hl.	Frysing hl.	Øvrige ¹⁾ hl.
Sør-Trøndelag ...	5 991	13 719	13 719	—	—	—	—	6 830	—	—	6 889
Møre og Romsdal	11 414	800 880	585 103	215 777	—	54 033	37 349	574 524	4 666	5 256	125 052
Sogn og Fjordane	98 000	3 458 000	1 780 000	1 522 000	156 000	879 000	300 000	2 060 000	93 000	27 000	99 000
Hordaland											
Rogaland											
Vest-Agder											
Total pr. 25/3 1939	115 405	4 272 599	2 378 822	1 737 777	156 000	933 033	337 349	2 641 354	97 666	32 256	230 941
Mot pr. 26/3 1938	62 235	5 084 252	?	?	245 000	705 991	292 254	3 763 305	119 316	39 029	164 357
Slutfangst 1937	—	3 339 216	?	?	199 300	758 149	630 775	1 567 405	147 541	38 041	197 305

¹⁾ Til agn, innenlandsk forbruk i fersk tilstand, førsild etc.

hermetikk 239 244, hjemmeforbrukt 26 016 kg., rogn totalkvantum 702 hl., herav saltet 403, eksportert 220, hermetikk 69, hjemmeforbrukt 10 hl., medisntran 509 hl., leverholdighet 900—1200, fiskevekt 280—360, tranprocent 40—52, rundfiskpris 13—20 øre pr. kg., fiskepris pr. stk. 50—75 øre. — Nordmørsværene garn 200—1000, line 120—600, snøre 128—450. — Romsdalsværene garn 112—1280, line 128—960, snøre 128—176, Sunnmøre garn 150—960, line 300—550, snøre 50—450 kg. — Borgundfjorden, Tomrefjorden og Ørskogviken dagsfangster garn 18—150, 9—90, 20—60 kg.

Vintersildfisket nordenfor Stad.

Sør-Trøndelag. — Halten 22/3: Innkommet idag 5 storsilddrivere med fangster fra 18—30 hl., dagsfangst på drivgarn 100 og settegarn 30 hl. — Titran 22/3: Hertil idag fra Titranhavet 21 drivere med 10—100, tilsammen 1050 hl. Pris kr. 5, pent vær. — 23/3: Hertil idag fra Titranhavet 6 fetsilddrivere med 5—20—12 hl., pris kr. 6, 39 storsilddrivere med 10—80—50 hl., pris kr. 2, 5 og 3.75, pent vær. — 24/3: Hertil idag fra Titranhavet 55 drivere med 10—90—38 hl., pris kr. 2, 5 og 2.75, pent vær. — 25/3: Hertil idag fra Titranhavet 62 drivere med 5—70—22 hl., pris kr. 2,07, 5 og 3, pent vær. — Halten—Sula 25/3: Opfisket denne uke 320 hl., ialt opfisket 2850 hl. — Titran 26/3: Ukeparti 5671 hl., hvorav 2455 agn, 1985 guano, 1231 hjemmeforbruk. — 27/3: Fra Titranhavet 10 drivere med 2—6—5 hl., pris kr. 5, koldt og dårlig vær. — 28/3: Hertil idag 20 drivere med 10—70—20 hl. Pris kr. 7. Fremdeles koldt og sydostkuling.

Kristiansund 21/3: Hertil idag fra Gripfeltet 2 drivere med 40—50 hl., fra Veidholmen 1 driver med 20 hl., forøvrig landligge. — Nordmøre 22/3: Til Kristiansund fra Gripfeltet 11 drivere med 5—50, total 150 hl., fra Bratvær 8 drivere med 10—40, total 300, Veidholmen 12 drivere med 20—100, total 400. Halten 2 drivere med 20—30 hl. — Søre-Sunnmøre 22/3: Igårkveld vendereise av settegarnsbåter grunnet stor sjø, idag ingen sildefiskere innkommet. — 23/3: Idag 2 settegarnsbåter på Årvik—Stad 15 hl. tilsammen. — Nordmøre 23/3: Til Kristiansund fra Gripfeltet 6 drivere med 10—70, total 150 hl., Bratvær 9 drivere med 10—70, total 350, Veidholmen 21 drivere med 10—150, total 1150 hl. — Søre-Sunnmøre 24/3: Idag fra Svinøy, Skorpa og Årvik Stad 3 settegarnsbåter

med 10 hl., fra Årvik ved Svinøy, Skorpa ubetydelig fangst. — Kristiansund 24/3: Fra Gripfeltet 4 drivere med 15—40, total 90 hl., Veidholmen 22 drivere med 5—60, total 700, Bratvær 7 drivere med 8—40, total 200 hl. — Romsdalsværene 25/3: Ingen ukefangst. Da sildefisket var avtagende, er nu alle fiskere gått over til annet fiske, storsildfisket kan derfor anses avsluttet for denne sesong. — Søre-Sunnmøre 25/3: Total opfisket garnsild 308 230 hl., snurpesild 37 803, hvorav iset 824, saltet 18 098, sildolje 288 955, hjemmeforbruk 19 518, frysing 2273, agn 14 906, hermetikk 1459, alt hl. Kristiansund 25/3: Fra Gripfeltet 5 drivere, total 70 hl., Veidholmen 17 drivere med 10—50, total 350 hl., Bratvær 8 drivere med 5—30, total 100 hl. Ukekvanter 6400 hl., anvendt agn og hjemmeforbruk 3210 hl., hermetikk 90 og fórmel 3100 hl.

Vintersildfisket sønnenfor Stad.

Øygaren 25/3: Idag 2 mindre snurpelandsteng sydsiden Stolmen. — Raudeberg 25/3: Heller ikke onsdag, torsdag og igår nevneverdig deltagelse i drivgarnsfiske på Kråkenesfeltet på grunn av høi sjø, igår et par nattsettfangster på Revik på 30 hl. hver, ellers liten deltagelse. Ilandbragt her denne uke 35 hl. — Øygaren 27/3: Idag 4 små snurpelandsteng Sørviken—Stolmen. — 28/3: Også idag 5 små snurpelandsteng Sørviken og Fugløyundet—Stolmen.

Opsynets ukemelding. — Haugesund 26/3: Vintersildfisket syd for Stad: Totalkvantum ildanbragt: Garnsild 1 780 000, snurpenotsild 1 522 000, landnotsild 156 000, tilsammen 3 458 000 hl. Av totalkvantummet iset 879 000, frysning for eksport 27 000, sildolje og fórmel 2 060 000, hjemmeforbruk og agn 99 000, hermetikk 93 000 og saltning 300 000 hl. Av tillegget denne uke er 25 000 hl. garn og 12 000 hl. snurpenotsild opfisket tidligere i vårsildsesongen og medgått til sildolje.

Fetsild- og småsildfisket.

Troms 25/3: Lyngen: Optatt Storfjord siste uke 3500 hl. småsild, alt med snurpenot, anvendt fabrikk, pris kr. 1.30. — Fylkets kvantum: 23 854 hl., hvorav 19 154 sildolje, 1600 hermetikk, 500 hjemmeforbruk, 2600 agn.

Garnkveitefisket.

Bodø 27/3: Tilførsel av kveite fra 19. til 25. mars: 3663 kg.

DEMAG Heiser
for ethvert behov
Over 100 anlegg levert

Sverre Munch

DIPLOMINGENIØR M N I F.
POSTBOKS 326 — LARS HILLES GT. 20, BERGEN

Meldinger om utlandets fiske, eksport m. v.

Det portugisiske sardinmarked.

Lisboa 18/3: Fabrikken arbeider nu ikke og eksporten har innskrenket sig til meget små mengder, hovedsakelig til det tyske marked.

Det svenske sildefiske.

I uken som endte 18. mars: Garnsild 0 kg., trålsild 1 380 340 kg., notsild 0 kg. Middelpriis trålsild 26 og 12 øre pr. kg. Totalfangst fra 26. juni 1938 til 18. mars 1939 (fjoråret i parentes): Garnsild 1093 tonn (1335), trålsild 36 430 tonn (36 299), notsild 2704 tonn (3566), saltet 358 tonn (603), iset for eksport 15 350 tonn (18 397).

Islands torskefiske

Reykjavik 27/3: Fisket tildels stormhindret forrige uke. Det bedret sig noget mot ukens slutning. Ujevn fangst.

Klippfisk- og tørrfiskmarkedet.

Markedsmeldinger.

Rio de Janeiro: Klippfisktilførsel fra 1. til 15 mars: Fra Storbritannia 4094 hele og 400 halve volum, fra Norge 500 hele og 200 halve volum, fra Island 200 og 2000 halve volum, fra Japan 109 hele volum.

Santos — Sao Paulo: Klippfisktilførsel fra 1. til 15. mars: Fra Norge 180 hele baller, 595 hele og 630 halve kasser samt 155 hele kasser (benløs), fra Storbritannia 230 hele og 280 halve kasser samt 130 hele baller, fra Island 1475 hele og 2000 halve baller, fra Nyfundland 3150 halve cask. — Cif-prisene er uforandret. Lokalprisene er som følger: Norsk Regular Graudo Rs. 265—270 \$ 000, engelsk Superior Cod Rs. 255—265 \$ 000, islandsk Superior Cod Rs. 265—270 \$ 000, islandsk sei i halve baller Rs. 100—102 \$ 000 og nyfundlandsk cask-fisk Rs. 105—107 \$ 000.

Salgscentralen, Stavanger

Post- og telegr.adr.: Salgscentralen - Telefoner: 4114, 4115, 4116

Sildemel - Sildolje - Torskemel

Fersk fisk og sild.

London 21/3: 125 kasser flyndre, pris 8/—10/, 82 kasser kveite 10—14/, 19 kasser hyse 4/—4/6.

London 22/3: 87 kasser flyndre, pris 8/—11/, 43 kasser kveite 10—15/, 81 kasser hyse 4/—5/.

London 24/3: 30 kasser flyndre, pris 9/—12/, 3 kasser kveite 12/—18/, 9 kasser hyse 4/—5/.

London 25/3: 87 kasser flyndre, pris 9/—12/, 26 kasser kveite 11/—18/, 38 kasser hyse 4/—5/.

London 25/3: Billingsgate noterte 23. mars følgende priser: Piggvar 7/—11/, flyndre 6/—13/, kveite 10/—16/, torsk 3/—4/6, lysing 4/6—5/, piggvar 2/6—5/, hyse 4/—7/, små 3/—5/, skatevinger 5/—7/6, rokkevinger 6/—9/6, norsk sild 2/—3/, alt pr. stone.

Hull 22/3: »Island« 1478 helkasser, 147 halve. Priser 20—19/, enkelte ferskforbruk 21/—12/. I Newcastle oppgis prisen for vårsild i halvkasser mandag og tirsdag til 11/—12/, delvis 12/6. — Hull 23/3: »Activ« 2094 helkasser, 296 halve; priser 20/—21/, enkelte til ferskforbruk 22/ hele, 13/ halve.

Hull 27/3: »King« 1800 helkasser, 500 halve, priser: helkasser 24/—25/, halvkasser 14/6.

Hull 28/3: »Argo« 2108 helkasser, 500 halve, priser 24/—25/, enkelte 26/ hele, 14/6 halve.

Newcastle 21/3: Priser: Hyse, nordnorsk 2/—2/9, mørevare 3/6—3/9, kveite, middels 12/—14/, små 8/—11/, hodeløs 13/—16, største 10/—12/, flyndre, stor 3/—6/, middels 7/6—9/6, torsk, nordnorsk 1/9—2/3, mørevare 2/6, rogn 1/—2/, reker, store 6/6—7/, middels 5/—5/6.

Newcastle 24/3. — Priser: Hyse, nordnorsk 3/—3/3, mørevare 4/—4/3, kveite, middels 13/—15/, små 9/—11/, hodeløs 14/—17/, største 12/—14/, flyndre, stor 3/—6/, middels 10/—12/, torsk, nordnorsk 2/—2/3, mørevare 3/—3/3, torskernogn 1/—2/, reker, middels 4/6—5/, vårsild igår 13/—14/, idag 14—15 helkasser 25/—28/.

Newcastle 25/3. — Ferskfisk: Fra Norge ankom i denne uke til Storbritannia, over Tyne Commission Quay, ialt ca. 4500 kasser fersk fisk. Herav var ca. 1400 kasser for det lokale marked (Newcastle-on-Tyne—North Shields), mens resten var destinert av de norske avskibere direkte til diverse innlandsbyer. Av flådd pigghå var der ca. 1700 kasser som i London for det meste opnådde melem 3/6 og 4/6 pr. stone franko fortollet.

North Shields og Newcastle.


Ukekvantum (kasser)	Fiskesort	Priser	
		Første ukehalvdel	Annen ukehalvdel
118	Hyse, nordnorsk	2/- til 2/9	3/- til 3/3
	mørevare	3/6 „ 3/9	4/- „ 4/3
169	Kveite, middels	12/- „ 14/-	13/- „ 15/-
	små	8/- „ 11/-	9/- „ 11/-
	stor u. hode	13/- „ 16/-	14/- „ 17/-
	største, u. hode	10/- „ 12/-	12/- „ 14/-
497	Flyndre, stor	3/- „ 6/-	3/- „ 6/-
	middels	7/6 „ 9/6	10/- „ 12/-
92	Torsk, nordnorsk	1/9 „ 2/3	2/- „ 2/3
	mørevare	2/6	3/- „ 3/3
48	Rogn (av torsk og sei)	1/- til 2/-	1/- „ 2/-
515	Reker, store	6/6 „ 7/-	— „ —
	middels	5/- „ 5/6	4/6 „ 5/-
1 439			

— På de fjerne fangstplasser hadde den britiske trålerflåte temmelig urolig arbeidsvær fra slutten av forrige uke og inntil for et par dager siden. Allerede fra ukens begynnelse kunde der merkes noget knappere tilførsler av trålfisk, men det var da ikke mulig å stramme fiskeprisene nevneverdig. I annen

ukehalvdel blev knappheten tydeligere og markedet blev temmelig uregelmessig forsynt på grunn av at trålerne hadde hatt værhiudringer også på hjemveien. Prisene for de fleste sorter trålfisk blev derfor best i de par siste dager. — Også fra Norge kom der vesentlig mindre fiskemengder enn på lang tid, så prisene for de fleste sorter blev noget fastere. — Det lille kvantum norsk hyse som var fremme kom i annen ukehalvdel op i ganske bra priser, mens den norske torsk ikke kom op på et rimelig prisnivå da der var forholdsvis mere torsk i de britiske trålerfangster. — Norsk kveite viste jevn og sikker prisstigning både på grunn av innskrenkningen i tilførslene og på grunn av den almindelige tendensbedring i markedet. — Norsk flyndre av middelstørrelsen fulgte med i den almindelige prisstigning, mens den store flyndre (rognflyndre) som nu er av simpel kvalitet ikke viste nogen tendensforandring. — Som ventet viste norsk rogn sig nærmest uselgelig også i denne uke. Også torske-rognen fra Nord-Norge er nu såvidt langt innpå gytetiden at sesongen for denne vare må ansees som slutt. — Norske reker blev tilført i nogenlunde samme mengder som i forrige uke og opnådd omtrent de samme priser. — Fersk sild: Tilførslene fra Norge bestod av knapt 2000 halvkasser og ca. 80 helkasser vårsild. Der vr praktisk talt ikke skotsk sildefiske i uken, både fordi sesongen nærmer sig slutten og fordi det ikke var sjøvær. Prisene for vårsilden kunde derfor strammes suksessivt i denne uke. Mandag og tirsdag betaltes for mestedelen av vårsilden 11/ til 12/, mens en del kom op i 12/6 pr. halvkasse. Torsdag blev for all vårsilden betalt 13/ til 14/ og fredag 14/ til 15/ pr. halvkasse. For sild i helkasser blev fredag betalt fra 25/ til 28/ efter kvaliteten som var noget varierende. Hamburg—Altona 25/3: — Fersk fisk og sild: Auksjonsfirmaet Köser, Platzman & Co. solgte i den forløpne uke følgende partier norsk fisk:

	Kong Ring Kong Halvdan 21/3 1939		Jupiter 24/3 1939	
	⊘	Pris	⊘	Pris
Hyse, stor (2 p. og over)	2 200	14/33	600	32/35
middels 1 til 2 pund.	—	14/30	—	32
små omtr. 3/4 til 1 p.	—	19/28	—	25/28
Kveite, stor over 40 pd.	2 000	75/78	1 400	75
midd. 10 til 20 pund.	—	92	—	92
småmiddels og små	—	50/72	—	—
Frossen kveite	—	32/41	—	—
Pigghå	7 600	18	13 000	19
Buklapper	660	18	3 900	19
Flådde bukklapper.....	14 200	29	23 000	30
Breiflabb	1 000	27/31	900	31
Flekksteinbit	2 300	30/35	200	35
	29 960	—	43 000	—

— De tyske trålertilførsler var i den forløpne uke også overordentlig store. Efterspørselen var imidlertid tilsvarende slik at næsten hele det tilførte kvantum kunde selges til de gjeldende faste resp. ansatte fordelingspriser. — Der var også i denne uke særlig store tilførsler i prima trålerhyse fra bankene utenfor norskekysten. Kvaliteten var også så god at selv om tilførslene var på 140 000 à 150 000 pund pr. dag, så holdt kjøpelysten sig uforandret. Våre forskjellige sorter i ferskfisk nøt selvsagt fordel av denne gunstige markedsstilling. — H y s e: De forholdsvis beskjedne kvanta som markedet tilførtes fra Norge i denne uke var gjennomgående av slik høi kvalitetsstandard at tross trålervaren kunde ovennevnte priser opnåes.



UNDGÅ TAP OG ERGRELSER

ved å anvende impregnerert trevirke i Deres kai. Våre kreosotimpregnerte peler og skurmateriale ødelegges ikke av pelemark og råte, men beholder sin styrke.

Vi står til tjeneste med utarbeidelse av beregninger og tegninger.

Norsk Impregneringskompani A.s
LARVIK

KNUD L. KNUDSEN - Bergen

Telegramadresse: «L E V E R T R A N» Telefoner: Kontoret..... 14 953
Senior, privas 56 701
Junior, - 52 807

Forhandler alle sorter tran, tørfisk, klippfisk, rogn, sild, sildemel, torskemel, levermel, sildeoljer, seloljer og hvaloljer

CHR. IRGENS SØNNER - BERGEN

Telegramadresse: IRGENSES

Taugverk - Snører - Traad - Liner

Det fremholdes imidlertid på branchehold at hele handelen i prima hyse fremdeles er meget usikker og vanskelig kan den bedømmes for flere dager fremover. Det anbefales derfor at kun mindre og prima hysepartier konsignereres. — Kveite: I kveite er der en meget stor efterspørsel. En efterspørsel som branchen regner med vil holde sig utover påskehelgen. Der har vært privatimportører i markedet og kjøpelysten er meget stor. Pigghå: Sildetilførslene blev knappere i slutten av inneværende uke og røkeriene fikk sin tidligere store interesse forøket ytterligere, imidlertid synes det som om fangsten i Norge ikke var særlig stor, slik at prisene for salg i fast regning gikk noget opover. Denne prisstigning er også fastslått i ovennevnte fordelingspriser som blev forhøiet tilsvarende i fredagsmarkedet. Som nevnt før er disse således avpassede fordelingspriser det høieste som der er anledning til å avregne for konsignasjonsforsendelser. I et fritt marked kunde prisene ha vært høiede. — Beriflabb og flekksteinbit har også vært gjenstand for en stor efterspørsel. — Flekksteinbiten benyttes særlig av røkeriene. Disse ønsker helst en storfallende vare, d. v. s. en vare over 3 kilo. En del vare under denne vektgrense blev omsatt til 20 pfennig pundet, men det er alene de knappe sildetilførsler som kunde gi en såvidt bra pris. Der vil alltid for småfallende flekksteinbit være den fare at avregningspriser ikke kan opnåes. Har avskiberne derfor anledning til å sortere varen kan under rikligere markedstilførsler opnåes en fordel ved skibning av den fiskestørrelse som markedet særlig har interesse av. Håbrand: Der er jevnt over klager over at denne vare er så vanskelig å få kjøpt. Importørene er ellers underrettet om de dårlige fiskeresultater og at dette er grunnen

til små tilførsler. — Fersksild: I slutten av inneværende uke blev sildetilførslene særlig knappe. Fra Norge kom ca. 28 000 kasser. Fra Skottlands øst- og vestkyst var imidlertid tilførslene ikke nevneverdig. Sverige hadde heller ikke meget sild til eksport om enn en del småpartier blev solgt fra Gøteborg. De tyske trålere hadde omkring 4700 ct.

Hamburg 28/3: »Lynx« 1300 pund kveite, pris: stor 70, midt 92, småmiddels 72, små 50—60, 7000 pund flådd pigghå 19, 2000 pund bukklapper 20, 5200 flådde bukklapper 30, 600 steinbit 26, 1200 breiflabb 31.

Lov av 17 mars 1939 om fiske med bunnsløpenot (trål).

§ 1. Det er forbudt å drive fiske med bunnsløpenot (trål) på norsk sjøterritorium.

Til å drive slikt fiske utenfor sjøgrensen utkreves tillatelse av Kongen. Slik tillatelse kan bare gis for et antall av inntil 11 fartøier, heri innbefattet de fartøier som i henhold til midlertidig lov nr. 13 om fiske med bunnsløpenot av 16. juli 1936 § 1 har fått tillatelse til å drive med bunnsløpenot og har drevet dette fiske i 1938. Til nye fartøier kan tillatelse bare gis når disse er norskbygget, godkjent av vedkommende departement og i det vesentlige eies og drives av aktive fiskere. Ved overdragelse av fartøier bortfaller tillatelsen til å drive fiske med bunnsløpenot.

Kongen kan fastsette nærmere vilkår for tillatelsen, derunder bestemmelser om plikt til å gi opgave over fangst og verdiutbytte, om ilandbringelse, omsetning, kontroll med priser, tilvirkning og eksport av fangsten. Fangsten skal bare kunne tilvirkes som saltfisk eller klippfisk hvis ikke vedkommende departement, når markedsbehovet tilsier det, bestemmer at fangsten skal kunne anvendes på annen måte. Det må dog ikke gis tillatelse til eksport av fersk trålfisk på sådan måte at fangsten går inn under norsk kvote i fremmed land hvor importen av fisk er undergitt kontingentering, med mindre kvoten ikke på annen måte kan dekkes.

Såfremt dekning av tilståtte salgskvoter eller forsyningen av fisk til frie markeder tilsier det, kan Kongen for et eller flere havområder og for et kortere eller lengere tidsrum gi tillatelse til fiske med bunnsløpenot og anvendelse av fangsten utover det som er fastsatt i denne paragrafs annet og tredje ledd.

Regler for kontrollen med at vilkårene overholdes, gis av vedkommende regjeringsdepartement. Til å dekke utgiftene med denne kontroll skal det pålegges trålerne en avgift.

Bestemmelsene i denne paragrafs annet, tredje, fjerde og femte ledd, gjelder ikke trålere under 50 tonn bruttodrektighet. Disse må dog ha departementets tillatelse og er for øvrig pliktige til å underkaste sig de driftsforskrifter og gi de opplysninger om fangst m. v. som departementet bestemmer.

§ 2. Det er forbudt å bringe i land i Norge fisk fanget av utenlandske trålere, eller å foreta omlastning i norsk havn av sådan fisk innbragt fra fangstfeltet. Likeledes er det forbudt for utenlandske trålere å søke ly under den norske kyst for der å foreta omlastning av fisk.

Dispensasjon fra forannevnte bestemmelse kan alene gis av vedkommende regjeringsdepartement og kun i ekstraordinære tilfeller (haveri og lignende).

§ 3. Så lenge et fiskefartøi med bunnsløpenot er på sjøterritoriet utenfor havneområde, skal samtlige fiskeredskaper være stuet bort innenbords.

Således skal skovlene være satt innenfor rekken på dekk, og nettene — tømte for fisk — skal være bundet op innenbords.

§ 4. Fartøier som ankommer til fiskeplasser hvor andre fartøier allerede driver fiske, skal ikke sette sine fiskeredskaper og bøier slik i forhold til disse andre fartøier og deres redskaper at de på en utilbørlig måte griper forstyrrende inn i eller hindrer deres fiske.

§ 5. Trålfiskere skal treffe alle nødvendige forholdsregler for å hindre at der voldes skade på utestående garn- eller line-redskaper.

Trålfiskere skal, når de er i sikte av fartøier som fisker med garn eller line, søke opplysninger hos disse fartøier om beliggenheten av deres redskaper, og skal, når de har fått meddelelse derom, treffe alle nødvendige forholdsregler for å undgå dem.

§ 6. Når fartøier fisker med garn eller liner, skal trålfiskere ikke drive fiske nærmere enn en nautisk mil fra fartøiene eller disses redskaper.

§ 7. Når trålfiskere om dagen er i sikte av merker eller om natten av lys som er satt ut av fiskere som har efterlatt sine redskaper i sjøen, skal de ikke drive fiske nærmere enn en nautisk mil fra slike merker eller lys, og skal i intet tilfelle fiske mellom to slike merker eller lys.

§ 8. Opsynsskib skal, når forholdene tilsier det, gjøre trålfiskere oppmerksom på garn eller liner som er satt i sjøen og disses beliggenhet. Trålfiskerne skal ta hensyn til de anvisninger som således er gitt, og skal treffe alle nødvendige forholdsregler for å undgå redskapene.

§ 9. Dersom der er voldt skade på garn eller liner, har trålfiskere som samtidig hermed har trålet på feltet, i tilfelle av rettssak bevisbyrden for at skaden ikke skyldes feil fra deres side, — med mindre omstendighetene avgjort taler imot at sådant bevis fordres.

§ 10. Forinnen trålfiskere begynner sitt fiske, skal de tilkjennegi sin posisjon ved utsetning av en retningsbøie. Tråleren må ikke fiske i større avstand enn en nautisk mil fra denne bøie, når der er garn- eller linefiskere på feltet.

§ 11. Kongen kan bestemme at bruk av trål skal være forbudt hele året — eller til visse tider av året — på visse deler av fiskehavet.

§ 12. Den som overtrer denne lov, eller forskrift som er gitt med hjemmel i loven — eller som medvirker hertil — straffes med bøter inntil kr. 20 000.

Ved overtredelse av lovens § 1 blir dessuten å inndra hele den ombordværende fangst med samtlige fangstredskaper, uansett om de tilhører den skyldige eller ikke. Også fangstens verdi kan inndras, men kun hos den skyldige. Hvor særdeles formildende omstendigheter foreligger, kan inndragning undlates for fangstredskapenes vedkommende. Videre kan også fartøiet med tilbehør — eller verdien derav hos den skyldige — helt eller delvis inndras.

Ved inndragning bortfaller panterett eller annen heftelse som måtte hvile på fartøi eller redskap.

Er den skyldige tidligere dømt til straff etter denne lov, eller foreligger skjerpene omstendigheter, kan fengselsstraff i inntil 6 måneder idømmes enten alene eller i forbindelse med bøtestraff.

Overtredelsen blir å anse som forseelse.

§ 13. Kongen kan tildele chefen på fartøi som fører opsyn med overholdelse av denne lov, myndighet til å forelegge bøter for overtredelser av lovens §§ 3—8 og § 10 og de i straffelovens § 418, første ledd, omhandlede forskrifter til undgåelse av sammenstøt mellom skiber eller angående nød-signaler eller losning.

§ 14. Hvis overtredelsen er begått av nogen av besetningen på et fartøi, og straffeansvar i den anledning kan gjøres gjeldende mot fartøiets fører, blir den underordnede ikke å straffe.

§ 15. Forskriftene i denne lov skal ikke gjelde for de fiskeriundersøkelser som iverksettes av staten.

§ 16. Bestemmelser i denne lov gjelder ikke for bruk av reke-trål.

Dog skal påbudet i § 3 om bortstuing gis tilsvarende anvendelse også på reke-trål, dersom reke-trålen er av den art at den etter gjeldende forskrift ikke lovlig kan tas i bruk på sjøterritoriet.

§ 17. Denne lov trer i kraft 1. april 1939.

Fiskemarkedet innenlands.

Nedenstående prisnoteringer angår innenbys handel mellem kjøpmenn for varer levert fra lager på almindelige betalingsvilkår, netto kontant. Noteringene gjelder de priser hvortil omsetning har funnet sted, eller de antagelige markedspriser.

Bergen.		21/3	24/3	Bergen (forts.)		21/3	24/3	Kr.sund N.		17/3	24/3
Tran:		Kr.	Kr.			Kr.	Kr.	Tran:		Kr.	Kr.
Ukl. damp, nordl., pr. tn.	53.—	54.—	Afrikasei	50/60	9.25	9.—	Ukl. damp, nordm. og nordl.				
Do. finnm. vinterdamp, pr. tn.	52.—	53.—	Do.	40/50	9.25	9.—	pr. tn.	53.—	52.—		
Do. seidamp 1ma lys pr. tn.	—	—	Do.	20/40	10.25	10.—	Do. do. finnm. pr. tn.	52.—	50.—		
1ma koldkl. damp., pr. kg.	—	—	Brosmer, flekket, prima				Blank industriell pr. kg.	—	—		
Blank industriell	0.34	0.34	pr. 20 kg.				Brunblank do. do.	—	—		
Brunbl. industriell, pr. kg.	0.28	0.28	rund, Afrika, do.				Bruntran pr. kg.	0.24	0.24		
Bruntran, pr. kg.	0.23	0.22/0.23	Hyser:				Sildolje	—	—		
Pressetran, bunnklar, brun-			Prima vårhyse	30/50	—	—	Rogn: 1)				
blank, pr. kg.	0.28	0.28	Do.	50/60	—	—	1ste sort eksport-				
Do. mørk, bunnklar pr. kg.	—	—	Afrikahyser, 20/40	10.—	10.—	10.—	pakket, pr. tn.	28.—	28.—		
Do. mørk, uklar, pr. kg.	—	—	Do.	30/50	9.25	9.25	2nen do. do. pr. tn.	26.—	26.—		
Pigghåtran pr. kg.	0.30	0.30	Do.	40/50	8.50	8.50	3dje do. do. pr. tn.	15.50	15.50		
Håbranntran	—	—	Lenger: Ikke notert.				Nordmørs, Lofots samf.	—	—		
Håkjerringtran	—	—	Klippfisk:								
Lys selolje	—	—	1ste sort, lof., pr. 20 kg.	—	13.15	12.50					
Lys sildolje	0.28/0.29	0.28/0.29	— Finn. fob. lastepl.	—	12.50						
Mørk do.	0.24/0.25	0.24/0.25	Saltfisk:								
Rogn:			Lofots pr. 20 kg. fob. fiskepl.	—	—						
1ste sort, pr. påfylt tn.	—	—	Finnmarks do. do.	—	—						
2nen sort	—	—	Storsild:								
3dje sort	—	—	Eksporthk. 110 kg. pr. tn.	15.50	15.50						
Samf., påfylt tn.	—	—	Do. fiskepk. 80 kg. pr. tn.	—	—						
Rundfisk:			Fetsild:								
Fyldig vestre holl. pr. 20 kg.	18.—	18.—	Fiskepakket 8/10-10/12 pr. kg.	—	—						
Uderm. vestre, pr. 20 kg.	—	—	Skjæresild pr. kg.	—	—						
Aim. hollender, pr. 20 kg.	17.50	17.50	Alesund.	17/3	24/3						
Bremer, pr. 20 kg.	17.50	17.50	Tran:	Kr.	Kr.						
Samf. (ital.) stor, pr. 20 kg.	16.—	16.—	Ukl. damptran, Søndmørs og								
Do. do., små, pr. 20 kg.	16.—	16.—	Nordlands pr. tn.	53.—	53.—						
Do. undermåls pr. 20 kg.	—	—	Do. Finnmarks pr. tn.	51.—	51.—						
Lubb, pr. 20 kg.	—	—	Koldkl. damptr. pr. kg.	0.62	0.62						
Finnmarks, 100-200, pr. 20kg.	17.—	17.—	Bruntran pr. kg.	—	—						
do. 200-400 do.	17.—	17.—	Sildolje etter kval. pr. kg.	0.23/0.31	0.23/0.31						
do. 400-700 do.	17.—	17.—	Seltran do. pr. kg. max. 1%	—	—						
do. over 700 do.	—	—	Fia	—	—						
Afrika rundfisk, 20/40, 20 kg.	—	—	Håkjerringtran pr. kg.	—	—						
Do. do. 30/50, pr. 20 kg.	—	—	Rogn:								
Do. do. 50/70 pr. 20 kg.	—	—	1ste sort eksportpk. pr. tn.	27.—	—						
Usort. finnm. pr. 20 kg.	—	—	2nen sort do. pr. tn.	25.—	—						
Titling: Ikke notert.			3dje sort do. pr. tn.	15.50	—						
Rotskjær:			Samfengt, fylt tønne, pr. tn.	—	—						
Zartfisk pr. 20 kg.	—	—	3dje sort, do. do.	—	—						
Vekkerfisk pr. 20 kg.	—	—	Klippfisk:								
Høkkerfisk pr. 20 kg.	—	—	Søndmørsk, pr. 20 kg.	13.25	13.25						
Danskfisk, stor	—	—	Lofots pr. 20 kg.	12.60	12.60						
„ små	—	—	Finnmarks pr. 20 kg.	10.30	10.30						
Sei:			Lange pr. 20 kg.	—	—						
Prima storsei pr. vekt	—	—	Brosme	—	—						
„ middelsei	—	—	Saltfisk:								

A.s Wernøe & Gulbrandsen
 Torvalmenning 12
 BERGEN **KODAK-DEPOT**
 Kino-, Lysbilled-utstyr

Sild og fisk, småsild, fetsild
 makrell, pir,
 levende ål, hummer og annen fisk
 kjøpes til konkurrerende priser.

Telegramadr.: Fersksild **Marius Prestvold A.s**
 Telefoner 17512 - 17513
 Sandviksboder 9-10..... 17229
 Formannen privat 12117
 Prestvold 16824 **BERGEN**
 Kontor: Slottsgt. 1

A.S CENTRALTRYKKERIET
 Hollendergaten 12, Bergen
 Telefon 10387
 Utfører allslags trykningsarbeider

STORE, GODE
PRESENNINGER
 tilsalgs og tilleie


VERDENS BESTE
Presenningssmurning „NIJOL“
 gjør myk, varig, vanntett

A.S NIELSEN & JOHNSEN
 Seilmakerverksted Trondheim

Fiskeutførselen februar 1939.

Efter det Statistiske Centralbyrås månedsopgaver.

Varenes navn	Menge- enhet	Februar		Jan.-febr.		Varenes navn	Menge- enhet	Februar		Jan.-febr.	
		1939	1938	1939	1938			1939	1938	1939	1938
Sild, fersk, ialt ...	tonn	35 893	26 491	65 622	50 281	Sild, røkt	kg.	162 793	186 088	328 224	433 638
Herav: Vårsild	"	17 521	19 509	17 524	19 509	Hummer	"	85 349	69 983	166 905	134 898
Storsild	"	18 283	6 906	47 902	30 514	Reker	"	125 378	108 357	276 153	192 546
Fetsild	"	57	39	102	196	Hermetikk ialt	"	2 820 746	1 512 684	4 988 900	3 706 139
Brisling og småsild	"	32	37	94	62	Herav:					
Fisk, fersk, ialt ..	"	2 262	2 953	5 681	4 911	Rogn	"	23 765	16 352	42 276	27 235
Herav: Torskefilet ..	"	77	83	132	144	Røkt småsild i olje	"	937 243	1 905 470	1 905 470	1 286 711
Annen torsk	"	260	602	739	859	Do. brisling i olje ..	"	487 095	242 377	758 443	577 248
Lange	"	6	1	22	4	Do. småsild i tomat	"	249 406	58 477	490 725	143 566
Sei	"	36	33	112	120	Do. brisling i tomat	"	39 204	9 775	41 988	46 014
Hyse	"	369	644	1 115	1 028	Do. småsild ellers ..	"	—	—	—	—
Makrell og horngrjel	"	—	1	—	4	Urøkt småsild i olje	"	135 996	52 799	246 638	106 643
Kveite (hellefisk) ..	"	105	87	248	280	Do. brisling i olje ..	"	—	—	—	—
Flyndr. piggv. slettiv.	"	175	201	330	322	Do. småsild i tomat	"	19 047	18 614	37 272	29 863
Ål	"	3	3	4	6	Do. brisling i tomat	"	—	—	—	—
Øer	"	9	6	19	11	Do. småsild ellers ..	"	—	102	—	173
Hålfisk	"	848	966	2 025	1 569	Do. brisling ellers ..	"	2 562	4 231	5 571	8 908
Håbrand	"	69	72	287	155	Røkt storsild eller	"	—	—	—	—
Laks	"	—	—	—	—	vårsild i olje	"	—	—	—	17
Ørret	"	—	—	—	—	Do. do. i tomat	"	1 875	3 052	1 893	10 043
Rogn	"	22	22	64	44	Do. do. ellers	"	678 406	277 587	982 670	1 037 195
Skate og rokke	"	262	204	540	321	Urøkt do. do. i olje	"	—	—	—	—
Annen	"	21	28	44	44	Do. do. i tomat	"	—	350	570	350
Tørrfisk ialt	"	631	1 981	2 729	5 131	Do. do. ellers	"	1 710	2 777	2 735	17 149
Herav: Rotskjær	"	53	66	112	122	Annen sildehermet.	"	17 511	15 863	48 252	43 703
Rundfisk, Finnm.vare	"	78	659	328	1 871	Melke	"	74 755	93 330	93 330	72 763
—, — Annen	"	70	253	1 509	1 038	Makrell	"	48 883	31 151	104 966	52 721
—, — Afrikavare ..	"	46	225	83	441	Fisk forevrig	"	2 929	2 130	7 783	4 815
Lange	"	—	1	—	5	Fiskeboller (pud-	"	—	—	—	—
Sei	"	242	498	409	1 113	ding, kaker o. l.)	"	40 331	42 626	84 305	112 812
Hyse (kolje)	"	126	241	239	474	Krebs og skjeldyr	"	60 028	63 510	134 013	128 180
Brosme	"	16	33	49	67	Sildemel	tonn	8 052	12 628	10 567	23 017
Klippfisk ialt	"	2 044	3 391	4 490	7 577	Fiskemel	"	520	563	829	808
Herav:						Hvalkjøttmel	"	—	—	1	—
Torsk	"	1 950	3 344	4 150	7 429	Levermel	"	22	16	60	34
Lange	"	62	42	211	104	Tangmel	"	246	97	457	249
Sei	"	10	—	20	3	Sel- og kobbeskinn	kg.	21 227	3 764	37 119	16 394
Hyse (kolje)	"	—	—	—	—	Rogn, saltet:					
Brosme	"	22	5	109	41	Av torsk	"	36 000	54 161	132 060	152 886
Sild, saltet, ialt ..	"	4 702	2 940	11 080	7 723	Annen	"	12 500	14 060	12 500	20 110
Herav:						Tran ialt	hl.	35 583	29 293	75 040	51 961
Vårsild	"	180	255	632	351	Herav:					
Storsild (slosild) ..	"	3 897	2 339	8 955	6 643	Dampmedisin	"	6 544	5 067	20 350	10 284
Fetsild	"	176	193	366	361	Råmedisin	"	273	497	678	1 497
Skjæresild	"	77	35	172	81	Blank	"	2 012	3 082	5 345	6 249
Nordsjøsild	"	—	—	—	—	Brunblank	"	8 910	8 534	17 511	15 344
Islandssild	"	372	118	955	287	Brun	"	29	53	167	238
Brisling	"	—	—	—	—	Kveiteolje m. v. ...	"	11,7	11,5	14,6	14,0
Kryddersaltet, her-	kg.	100 475	55 000	349 625	93 235	Av sel	"	718	1 421	1 818	2 305
under appetitsild.						Bottlenose og sper-	"	—	—	—	—
Brisling, kr.saltet (an-	"	750	54	750	1 550	masetran	"	10	—	235	—
sjos)	"	750	54	750	1 550	Håtran	"	1 856	1 492	2 678	3 307
Salt fisk, ialt	tonn	113	53	198	143	Blandingstran	"	—	—	—	—
Herav:						Sildolje	"	15 167	9 136	25 116	12 723
Torski tnr. og ks. m.v.	"	3	5	6	7	Stearin	kg.	8 500	28 326	81 112	31 851
Torsk løs i fartøi og	"	—	—	—	—	Herdet fett	tonn	5 522	4 856	10 974	7 898
jernbanevogn	"	—	—	—	—	Fettsyrer	kg.	176 246	29 001	319 130	119 765
Makrell i —	"	58	5	70	49						
Annen —	"	52	43	122	87						



Ferskfisk-Expressen Newcastle—London

Hurtigste, sikreste, pålite igste transport for ferskfisken fra Newcastle til London og innlandsbyene

Bruk jernbanens følgebrev — som fåes gratis hos

Telegr.adr.: **INTERPED A.S. - BERGEN** Telefon: 1 2 7 2 0
 »Interped« Generalagenter for London & North Eastern Railway

SVOLVÆR

SVOLVÆR MEK. VÆRKSTED A/S, Svolvær.

Inneh. Brødrene Tvedt. Seil- & Dampskibsreparasjoner. Opboring av motorcylindere. Patentslipper for opptil 140 fots kjøllengder. Metallstøpning.
 Telegr.adr.: »Tvedt« — Telefon 15 a, 15 b og 47.

O. MARHAUGS SLIP & MEK. VERKSTED, Svolvær.

Patenslip for opptil 100 fots kjøllengde. Monteringer, trearbeider, cylinderboringer og alt til faget henhørende. Hovedagenturet motoren Rapp og Nygrei. Reserverdelelager.
 Telegr.adr.: Marhaug, Svolvær. Telefon Verkstedet 177 a, privat 177 b.


COLLETT ANDREASSEN, Kjøleanlegget, Svolvær.

Eksport av Kveite, Flyndre, Torskerogn samt Hvalkjøtt. Omsetning ca 500000 kg pr. år.
 Telegramadresse: Collett. Telefon 212, 254.

NORMAN GRAINGER HAUGESUND og SVOLVÆR

Skandinavia's største og mest moderne saltdepoter

Telefoner:
 Kontor 265
 J. Wiland
 bolig 266
 Krauf. Tell-
 man bolig. 267



Telegramadr.:
 MARINESALT

MARINESALT

Middelhavets beste sjøsalt

FISKERISALT og FINTSALT

Ideelt for: Fisk, makrell, sild, rogn, melke, hermetikk, kjøtt etc. Guano og industribruk.

Undersøk mine priser.



VESTLANDSKES KOBBERSTOFF

anerkjent fabrikat, foretrekkes av alle som vil være sikre på å ha det beste. Beskytter mot grønske, skjell og mark i skutebunnen.

Vestlandske Skibskomposition
 AALESUND

TRONDHEIM

Trondheim Losseanlegg og Kjølelager A.s

Egne losseanlegg

Mottar fisk, kjøtt, frukter og landmannsprodukter til opbevaring i egne moderne kjøle- og fryserum. Besørger omising og omdestinering av fiskevarer.

A.S E. EKKER

Telegramadresse: E k k e r Telefoner: Kontoret 1869, privat 3118
 Eksport av fersk laks, kveite og ræker
 Taug- og trådhandel — Jerntråd og kork

Telefoner:
 4643 - 4632 - 2042
 Privat 4661

DAN. AUNE TRONDHEIM

Telegramadresse:
 „Export“

Eksport av: Fisk - Sild - Laks - Fiskefileter

A/s Norsk Staaltaugfabrik

A/s Norsk Manillaindustri

TRONDHEIM

Leverer alt i

Staaltaug, Manilla og Sisal

Telegramadresse: »Staaltaug« — Telefoner: 2657 k, 2691

A.s Hermetikfabrikkernes Fællesindkjøp

Ths. Angells Gt. 5 - Trondheim

Telefoner: 3479, 3855 — Telegramadresse: „Hermetiksild“

Kjøper fersk Sild

A. HARANG A.S, Trondheim.

Rikstelefon 3144, privat 3145. Telegrafadresse: Fiskharang.
 Eksport av fersk og saltet sild og fisk.

FISKLIM & FORSTOFF A.S, Trondheim.

Manufacturers of Fishglue, Fish- and Herringmeal and Oil.
 Telephones: 2264 — 3374. Cable Address: Fisklim.
 Codes: Bentley — Rudolf Mosse. P. O. Box 222.

PAUL NØST, Trondheim.

Eksport av sild og fisk.

Postboks 454. Telefon 4156. Kai 16.

OLAF HUSBY, Trondheim.

Sild- og fiskeeksport. Telegramadresse: «Fiskhusby».

Telefon: Kontoret central B. 5477, privat B. 5865.

Osmundsen & Gabrielsen

Reperbane — Mandal

Spesialitet: Alle slags kokostaugverk fra det tynneste Teinetaug til de tykkeste Slepetrosser

Fylkenes andel i eksporten av ferskfisk til Storbritannia 1/1—12/3 1939.

	Finnmark	Troms	Nordland	Nord-Trøndelag	Sør-Trøndelag	Møre og Romsdal	Sogn og Fjordane	Bergen	Rogaland	Vest Agder	Andre fylker	Ialt	I uken 5/3—12/3
	tonn	tonn	tonn	tonn	tonn	tonn	tonn	tonn	tonn	tonn	tonn	tonn	kg.
Torsk	17,9	9,1	135,7	0,4	19,1	56,4	8,5	15,7	4,1	—	—	266,9	15 367
Hyse	104,2	71,7	356,9	6,2	19,7	170,1	25,0	27,7	14,4	3,5	0,2	799,6	72 096
Lange og brosme	—	0,2	0,3	—	—	15,0	—	—	—	—	—	15,5	480
Makrell	—	—	—	—	—	—	—	—	—	—	—	—	—
Kveite	52,1	111,3	56,5	5,7	3,4	29,0	3,5	3,7	—	—	—	265,2	54 934
Flyndre	72,9	77,8	194,7	6,4	2,4	24,8	4,8	23,3	1,5	—	—	408,6	77 191
Pigghå	—	—	—	—	—	384,6	536,1	77,3	1,5	—	—	999,5	103 187
Skate	—	0,8	3,2	—	0,5	34,4	10,4	1,2	3,3	2,6	0,9	57,3	3 260
Rogn	209,9	178,5	196,9	—	20,9	44,3	7,5	8,4	0,3	—	—	666,7	72 721
Annen fisk	—	—	1,6	—	0,5	1,0	0,2	0,2	0,6	—	—	4,1	811
Ialt	457,0	449,4	945,8	18,7	66,5	759,6	596,0	157,5	25,7	6,1	1,1	3483,4	400 047

Ferskfisktransporten pr. jernbane.

Vekten angitt brutto for innlandets vedk. netto til utlandet.

Stasjoner	Til innlandet		Til utlandet			Ialt
	Oslo	For øvrig	Sve- rige	Italia	Tysk land	
<i>Trondheim:</i>	kg.	kg.	kg.	kg.	kg.	kg.
5/3—11/3 ialt	306 920	223 560	65 170	—	12 450	625 110
Sild	10 000	30 490	1 600	—	11 750	65 090
Fisk	296 920	193 070	63 570	—	700	560 020
<i>Bergen:</i>						
5/3—11/3 ialt	19 520	52 995	—	10 178	107 720	190 413
Sild	13 585	36 295	—	—	107 720	157 600
Fisk	5 935	16 700	—	10 178	—	32 813
<i>Åndalsnes:</i>						
5/3—11/3 ialt	37 525	45 220	—	4 975	14 355	102 075
Sild	—	35 120	—	—	6 500	41 620
Fisk	37 525	10 100	—	4 975	7 855	60 455
<i>Narvik:</i>						
5/3—11/3 ialt	—	—	7 955	—	—	7 955
Sild	—	—	—	—	—	—
Fisk	—	—	7 955	—	—	7 955
<i>Andre:</i>						
5/3—11/3 ialt	—	—	29 155	—	—	29 155
Sild	—	—	27 060	—	—	27 060
Fisk	—	—	2 095	—	—	2 095

1) Herav 11 250 kg. sild til Finnland, 475 kg. fisk til Danmark, 5 285 kg. til Sveits.

Tilførsler til Oslo (Østbanen) vekten angitt brutto.

Fiskesorter	12/3—13/3	14/3	15/3	16/3	17/3	18/3	Tils.
	kg.	kg.	kg.	kg.	kg.	kg.	kg.
Kveite	110	—	—	—	—	—	110
Hyse	3850	7300	1960	1800	4470	2730	22110
Torsk	4800	4000	300	—	—	—	9100
Sei	8660	180	2260	360	590	—	12050
Sild	—	—	—	—	11700	—	11700
Annen fisk	63970	22350	23230	12780	44170	27120	193620
Tils.	81390	33830	27750	14940	60930	29850	248690

Valutakursene (salgskurser).

Mynt	Pari	21/3	22/3	23/3	24/3	25/3	27/3
<i>Oslo:</i>	kr.	kr.	kr.	kr.	kr.	kr.	kr.
£ 1)	—	19.90	19.90	19.90	19.90	19.90	19.90
R. M.	—	171.75	171.75	171.50	171.50	171.50	171.75
Clearing mk.	—	171.—	171.—	171.—	171.—	171.—	170.75
Reise-mk. 2)	—	94.—	93.—	93.—	93.—	93.—	94.—
Frcs.	—	11.45	11.45	11.45	11.45	11.45	11.45
Sv. kr.	—	102.85	102.85	102.85	102.85	102.85	102.85
D. kr.	—	89.25	89.25	89.25	89.25	89.25	89.25
Gylden	—	227.—	227.—	227.—	227.—	227.—	227.—
Sw. frcs.	—	97.—	96.50	96.50	96.75	96.75	96.50
Dollar	—	4.26½	4.27	4.27	4.26½	4.27	4.27
Belga	—	72.25	72.25	72.25	72.25	72.25	72.25
F. mark	—	8.90	8.90	8.90	8.90	8.90	8.90
P. tas clear.	—	18.98	18.98	18.98	18.98	18.98	18.98
Lire	—	22.60	22.60	22.60	22.60	22.60	22.60
do. clear.	—	22.36	22.36	22.36	22.36	22.36	22.36
Isl. kr.	—	90.25	90.25	90.25	90.25	90.25	90.25
Montreal	—	4.24	4.25	4.25	4.23½	4.25	4.25
Polske zloty	—	81.50	81.75	81.75	81.50	81.25	81.25

1) Ved salg av pund kommer i tillegg til den noterte kurs 1 pro mille — minimum 50 øre pr. ekspedisjon. 2) Inkl. lisens. 3) Nominell.

Fiskeinnførselen til Oslo. — Innførselen av fersk og saltet sild og fisk til Oslo sjøtollsted i uken 18. til 25. mars: Fra Danmark levende fisk kr. 7000, fersk fisk kr. 510, salt sild 1000 kg., fra Storbritannia fersk laks kr. 3062, fra Holland salt sild 3250 kg.

Fiskets Gang

A weekly intelligence organ of the Norwegian fisheries published by The Director of Fisheries, Bergen. Norwegian Fisheries.

Statement showing the landings of the main Norwegian fisheries now being carried on, from the beginning of the year 1939 to March 25th.

Winter and Spring herring (hl.) landed 4 272 600, to fish oil factories 2 641 400, exported in ice 933 000, salted 337 300, canned, frozen etc. 360 900.

Cod in metric tons, landed 121 800, prepared for stockfish 29 800, salted and dried 86 100, iced 5500, cod liver oil produced in hectolitres 59 000, livers of cod to other oils 2800, cod roes, salted 52000.

Norges utførsel av fiskeprodukter fra i januar til 18 mars 1939 og i uken som endte 18 mars.

Tollsteder	Vårsild		Fetsild tnr.	Skjæresild tnr.	Storsild tnr.	Islandsild tnr.	Klippfisk ialt kg.	Rundfisk kg.	Rotskjær kg.	Sei kg.	Hyse rund kg.	Annen tørrfisk kg.	Tørrfisk ialt kg.	Rogn nr.	Rogn fersk kg.	D. M. tran tnr.	R. M. tran tnr.	Blank tnr.	Brun Blank tnr.	Brun tnr.	Hå- kjerr. tnr.
	Saltet tnr.	Flekke- sild tnr.																			
Oslo ¹⁾	—	—	—	—	10	—	6 055	—	1 175	—	—	—	1 175	—	2 547	1 787	—	272	6 343	9	936
Kr.sand S...	—	—	—	—	—	—	3 062	—	—	—	—	100	100	—	—	—	—	—	—	—	—
Egersund ...	313	—	—	—	—	—	—	—	—	—	—	—	—	—	300	—	—	—	—	—	—
Stavanger ¹¹⁾ .	213	34	—	—	275	18	—	—	—	—	—	—	—	—	—	—	—	—	—	—	—
Kopervik ¹⁵⁾ .	869	1 755	—	296	3 415	15	—	—	—	—	—	—	—	105	—	—	—	—	—	—	—
Skudenesh...	679	289	—	—	1 502	3 749	—	—	—	—	—	—	—	—	—	—	—	—	—	—	—
Haugesund ²⁾ .	2 022	529	—	—	17 668	3 550	—	—	—	—	—	—	—	16	—	—	—	—	—	—	—
Bergen ⁴⁾ ...	2 705	—	3	1 527	60 664	1 122	437 008	⁹⁾ 1 918 481	97 695	408 519	210 967	55 589	2 691 251	147	617 370	14 929	540	5 022	8 426	127	989
Florø	—	—	—	—	7 373	—	—	—	—	—	—	—	—	—	—	—	—	—	—	—	—
Måløy ¹⁴⁾ ...	—	—	—	—	—	—	—	—	—	—	—	—	—	—	6 943	—	—	—	—	—	—
Alesund	417	114	—	—	8 577	2 588	1 187 519	77 300	12 200	80 051	19 237	2 250	191 038	1 576	33 074	6 309	73	1 305	2 967	—	1 201
Molde	—	—	—	—	1 060	—	—	—	—	—	—	—	—	—	—	—	—	—	—	—	—
Kr.sund N. ⁵⁾ .	—	—	—	—	—	92	3 668 531	7 875	2 900	9 675	—	1 125	21 575	2 881	2 084	135	—	—	3 184	208	—
Trondheim ¹⁰⁾ .	—	—	1 061	—	1 794	19	—	—	—	1 288	—	900	2 188	—	21 715	—	—	—	—	—	—
Bodø	—	—	—	—	—	—	330 380	—	—	—	—	—	—	—	—	—	—	—	—	—	—
Svolvær	—	—	—	—	—	—	—	541 325	500	—	20 250	—	562 075	180	—	110	—	—	—	628	—
Tromsø	—	—	—	—	—	—	—	5 175	4 375	14 125	—	—	29 525	—	—	—	—	—	—	1 006	40
Hammerfest .	—	—	—	—	—	—	—	74 895	7 170	5 220	—	2 700	116 040	—	—	—	—	—	—	—	—
Vardø	—	—	—	—	—	—	—	—	—	—	—	—	—	—	—	—	—	—	—	—	—
Vadsø	—	—	—	—	—	—	—	—	—	—	—	—	—	—	208	—	—	10	—	—	—
Andre ¹³⁾	846	—	68	—	—	—	—	—	—	—	—	—	—	—	—	—	—	—	—	—	—
Ialt	8 064	2 721	1 132	1 823	⁹⁾ 102 338	11 153	5 632 555	2 625 051	126 015	518 878	282 359	62 664	3 614 967	4 905	684 241	⁶⁾ 23 270	613	6 609	22 554	384	3 126
I uken	633	928	65	50	2 404	26	144 124	33 495	1 375	57 343	14 145	3 137	109 495	—	17 686	1 523	22	458	1 379	52	315

Tollsteder	Herdet hvalolje tnr.	Hval- olje tnr.	Sel- olje tnr.	Silde- olje tnr.	Sild, fersk ks.	Sild, røkt kg.	Makrell, saltet tnr.	Makrell, fersk kg.	Laks, fersk kg.	Levende ål kg.	Annen fersk fisk tonn	Hummer kg.	Reker kg.	Fisk, saltet tonn	Fisk, saltet i tnr.	Silde- mel tonn	Torskemel tonn	Annet mel tonn	Selskinn kg.	Hermetikk kg.
Oslo ¹⁾	20 792	1 177	1 291	4 599	1	320	—	—	165	—	162	4 693	5 065	—	—	25	—	—	—	22 257
Kr.sand S...	—	—	—	—	1 555	—	288	—	—	523	23	44 480	62 217	—	—	—	—	—	—	1 245
Egersund ...	—	—	—	2 086	40 675	—	—	—	—	—	13	1 540	40 203	—	—	1 300	—	—	—	—
Stavanger ¹¹⁾ .	—	55	—	1 249	7 169	—	126	—	—	2 497	102	91 776	7 344	—	—	2 052	75	186	—	3 907 743
Kopervik ¹²⁾ .	—	—	—	—	—	—	150	—	—	—	5	1 609	8 705	—	—	99	—	—	—	—
Skudenesh...	—	—	—	—	3 199	—	91	—	—	—	1	—	—	—	—	—	—	—	—	174 059
Haugesund ²⁾ .	—	90	—	10 684	400 616	—	297	—	—	752	134	10 830	4 789	—	—	4 392	6	248	—	174 059
Bergen ⁴⁾ ...	—	17	286	7 485	320 135	145 691	—	—	—	217	2 626	62 659	11 243	6	354	1 787	25	—	43 908	904 561
Florø	—	—	—	—	7 535	—	—	—	—	—	24	—	6 206	—	—	161	—	—	—	97 570
Måløy ¹⁴⁾ ...	—	—	—	—	4 785	—	—	—	—	135	1 544	—	288	43	—	30	28	—	—	262 166
Alesund	—	182	722	270	59 731	310 984	—	—	—	—	857	2 230	27 519	57	22	2 170	170	6	2 125	66 044
Molde	—	900	—	150	2 452	—	—	—	—	—	21	—	—	—	—	169	—	—	—	—
Kr.sund N. ⁵⁾ .	—	26	88	—	17	—	—	—	—	—	420	—	92 150	1	—	90	191	509	—	105 928
Trondheim ¹⁰⁾ .	—	88	—	—	4 402	—	—	—	—	—	949	57	36 900	8	—	52	—	90	—	876 928
Bodø	—	—	—	—	—	—	—	—	—	—	—	—	—	—	—	25	—	—	—	5 020
Svolvær	—	—	—	—	—	—	—	—	—	—	—	—	—	—	—	224	15	22	—	3 789
Tromsø	—	—	41	5	—	—	—	—	—	—	6	—	—	—	—	114	50	44	3 419	—
Hammerfest .	—	—	—	—	—	—	—	—	—	—	—	—	—	—	—	—	386	125	—	—
Vardø	—	—	—	—	—	—	—	—	—	—	—	—	—	—	—	—	—	—	—	—
Vadsø	—	—	—	—	12	—	—	—	—	—	—	—	—	—	—	—	—	—	—	—
Andre ¹³⁾	¹²⁾ 85 086	151	45	5 725	2 645	—	210	—	—	1 047	133	8 200	90 381	—	—	⁷⁾ 838	⁸⁾ 80	⁹⁾ 94	—	163 461
Ialt	105 878	2 686	2 473	32 253	854 929	456 995	1 162	—	165	5 171	7 020	228 074	393 010	115	376	13 498	1028	1352	49 452	6 590 771
I uken	8 025	39	156	2 380	57 974	25 245	22	—	20	360	592	19 874	50 119	2	26	1 300	192	75	—	288 358

¹⁾ 649 tnr. stearin 130 tnr. bottlenosetran, 211 tnr. hvaloljefettsyre, 128 tnr. grakse, 1 tn. kveitelever. ²⁾ 265 tnr. sildemelke. ³⁾ Finnmarks 370 386, Lofots 1 548 095. ⁴⁾ 180 tnr. stearin, 131 tnr. annen tran. „Bergensfjord“s last ennu ikke medtatt. ⁵⁾ 566 tnr. annen tran, 268 tnr. stearin, 2 195 kg sunnmaver. ⁶⁾ Derav 170 tnr. utenlands. ⁷⁾ Herav 491 tonn fra Sandnes, 347 tonn fra Harstad. ⁸⁾ Under Annet mel også medtatt tangmel. Herav 30 tonn torskemel, 94 tonn annet mel fra Sandnes, 27 tonn torskemel fra Harstad. ⁹⁾ 10 tnr. fl. fra Oslo, 356 tnr. fl., 596 tnr. krydret fra Haugesund, 1714 tnr. fl. fra Kopervik, 50 tnr. fl. fra Skudeneshavn. 3 tnr. fl. fra Bergen, 500 tnr. krydret fra Molde. ¹⁰⁾ 3 095 tnr. hollandsk sild, 320 tnr. færøysild, 398 kg. fersk kveitelever. ¹¹⁾ 8 tnr. ansjos ¹²⁾ Fra Fredrikstad. ¹³⁾ 2387 tnr. hvaloljefettsyre fra Fredrikstad, 2 117 kg. sildemelke fra Sandnes. ¹⁴⁾ 180 tnr. håtran. ¹⁵⁾ 106 tnr. sildemelke.