

# Fiskets Gang

Efterretningsblad for norsk fiskeribedrift, utgitt av Fiskeridirektøren.

Kun hvis kilde oppgis, er ettertrykk fra „Fiskets Gang“ tillatt.

30. årg.	ABONNEMENT kr. 10.00 pr. år tegnes ved alle post anstalter og på Fiskeridirektørens kontor. Kr. 16 00 utenlands.	Bergen Onsdag 5 april 1939	ANNONSEPRIS: Pristarif fåes ved henvendelse til Fiskeridirektørens kontor.	Nr. 14
----------	---	-------------------------------	--	--------

Oversikt pr. 14 — 39

Der var bra fangstvær i uken til 1. april og torskefiskeriene har gitt godt utbytte. Spesielt var Lofotfisket godt, mens fisket på Yttersiden og i Vesterålen samt Troms snart er slutt. Vår-fisket i Finnmark er begynt og opsynet blev satt den 28. mars. Bankfisket i Møre-distriktene og for Måløy var tildels ganske godt. Vintersildfisket blev kun drevet for Trøndelagsværene og med avtagende fangster. Forøvrig blev der kastet en del blandingsild i Hordaland og Rogaland.

Torskefiskeriene: Vårtorskefisket (loddefisket) i Finnmark er så smått begynt, idet opsynet blev satt den 28. mars. Spesielt ute på bankene har der vært bra med fisk, mens fangstene under land har vært mindre. Det egentlige inn-ig av vårtorsk er heller ikke begynt riktig ennå i Vest-Finnmark, hvor der mest fiskes på restene av vinterskreien. Der er ingen nye prisnoteringer. Enkelte steder i Vest-Finnmark har der vært kjøpermangel, og i det store hele er der store lagre av saltfisk som delvis binder kapitalen og optar lagerplass. Vinterfisket er slutt, men oppgaven for mars er ikke fremkommet ennå. I Troms er opsynene i Senja (Berg og Torsken samt Hillesøy) hevet den 1. april. Ukefangsten blev 968 tonn torsk. Fylkets totalfangst er 12 771 tonn mot 8336 ifjor og 10 806 i 1937. — I Vesterålen og på Yttersiden, især i Vesterålen ebber fisket ut. Ukefangsten for hele distriktet blev bare 366 tonn mot 777 uken før. Totalfangsten er 11 603 tonn mot 8043 ifjor og 10 543 i 1937. Prisene i Troms og Vesterålen—Yttersiden var torsk 11—13 øre, lever 10—17 øre, rogn 2—8 øre. Lofotfisket gav meget god ukefangst, nemlig 18 742 tonn mot 12 730 samme uke ifjor. Mot slutten av uken var fisket dog på retur og temmelig ujevnt. Belegget er gått noget tilbake. Ved ukens slutt deltok 25 832 fiskere på 7252 båter mot 26 049 fiskere på 7844 båter i forrige uke. Ifjor på denne tid deltok 23 154 fiskere på 6290 båter. Ialt er der fisket 85 911 tonn mot 59 201 ifjor, 66 597 i 1937, 40 944 i 1936. I 1930 den 29. mars var der fisket 91 100 og den 30. mars 1929 91 400 tonn. Fisket mellom Helgeland—Salten og Sør-Trøndelag var smått. For Møre og Romsdal hvor fisket var avtagende undtatt for strekningen Bud—Honningsøy blev ukefangsten 499 tonn og ialt er der fisket 1959 tonn mot 1607 ifjor og 2663 i 1937.

Landets totalfangst er den største i perioden tilbake til 1929.

Bankfisket: Ukefangsten for Kristiansund N blev 90 tonn mot 37 uken før. Der nevnes 26 tonn torsk à 18¼ øre, 6 tonn brosme à 9 øre, 3 tonn uer à 40 øre, 24 000 stkr. pigghå à 12 øre, 8842 kg. reker à 54 øre, 50 hl. lever à kr. 18 — verdi ialt kr. 21 472. For Ålesund blev ukefangsten 74 tonn mot 97 uken før. Der nevnes 6 tonn lange à 18 øre, 4 tonn skate à 35 øre, 19 400 stkr. pigghå à 22 øre, 24 hl. lever à kr. 18 — verdi ialt kr. 23 706. Motorbåtene gjør sig nu klar for bankfisket, som vil begynne for alvor over påske. For Måløy blev ukefangsten 221 tonn mot 195 uken før. Der nevnes 18 tonn lange à 16 øre, 11 tonn brosme à 15 øre, 167 000 stkr. pigghå à 15 øre — verdi tilsammen 36 005 kroner.

Vintersildfisket: For Titran i Sør-Trøndelag har der i hele uken foregått drivgarnfiske, men fangstene var sterkt nedadgående mot slutten av uken. Nordfor Stad (for Titran og Halten) blev der i uken fisket 4300 hl. sild, hvorav iset 100, frosset 400 og brukt til agn 3800 hl. Sydfor Stad er vintersildfisket slutt og Sildelagenes Salgsstyre har innstillet sin virksomhet. Der fiskes nu en del blanding av forfangstsild og vårsild.

Fersksildmarkedet: De partier forfangstsild som har vært å få har vært betalt med kr. 7 op til kr. 12 pr. hl. og et enkelt parti nordsjøisild med kr. 3 pr. halvkasse. I Newcastle har vårsild opnådd 14 à 16 sh. halv kassen og i Hull 24—27 sh. helkassen. Over påske regner en at nordsjøisildfisket kommer i gang for alvor. Der vil sannsynligvis delta ca. 120 fartøier.

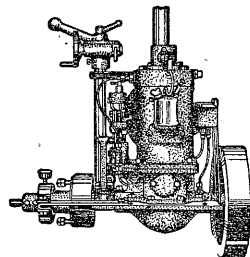
Eksperten av de viktigste fiskevarer i uken til 25. mars samt totaleksperten (fjorårets tilsvarende tall i parentes): Storsild 5173 tnr. 107 511 (70 969), klippfisk 126 tonn 5758 (10 242). tørrfisk ialt 152 — 3767 (6144), hvorav rundfisk 19 — 2644 (3880), rotskjær 6 — 132 (188), sei 93 — 612 (1421), hyse 21 — 303 (539), annen 12 — 75 (116), rogn, saltet 0 tnr. 4905 (1653), dampmedisintran 1524 — 24 794 (12 817), blanktran 1234 — 7843 (7224), fersk sild 51 058 kasser 905 987 (686 415), fersk fisk 492 — 7512 (6091), hummer 18 941 kg. 247 015 (210 392), reker 53 tonn 446 (286), hermetikk 526 — 7117 (6064), sildemel 3038 — 16 536 (30 543), torskemel 5 — 1033 (899), annet mel 55 — 1407 (683).

## Bankfisket.

Fiskemeldinger.

Tromsø: I uken 19. til 26. mars blev der av 21 motorfartøier og 1 snurrevadbåt innbragt 74 464 kg. torsk à 13 øre pr. kg., 1318 kg. brosme à 7—9 øre, 12 814 kg. hyse à 6—14 øre, 261 kg. kveite à 80—135 øre, 1076 kg. flyndre à 50—60 øre, 155 kg. uer à 15—20 øre, tilsammen 90 088 kg. til verdi kr. 12 453. Hertil kommer 59 hl. lever à kr. 13 og 53 hl. rogn à kr. 3 til 5. —

Nordland. — Værøy og Røst: I uken 20. til 26. mars blev der av 21 motorfartøier innbragt 10 700 kg. hyse à 12 øre pr. kg., 1400 kg. kveite à 70 øre, tilsammen 12 000 kg. til verdi kr. 2552.



## Sabb-Motoren

3 HK., 4-5 HK. og 5-9 HK. råolje-motorer. Passer for alle slags båter fra 18 til 28 fots lengde. Enkel, driftsikker og økonomisk. — 1500 motorer i bruk på 10 år. Gode anbefalinger. Skriv til

Damsgaard Motorfabrik, Bergen

## Rapport nr. 9 om torskefisket pr. 1/4 1939.

Distrikt	Ukefangst tonn	Kg. fisk pr.		Ørepreis pr.			Deltagelse		Totalfangst tonn	Anvendelse			D. m. tran hl.	Lever til annen tran hl.	Rogn saltet hl.
		100 stk. fisk sløiet	hl. lever <sup>3)</sup>	kg. fisk sløiet	l. lever	l. rogn	kjøpefar-tøier	båter		Hengt tonn	Saltet tonn	Iset tonn			
Finnm. { Vinterfisket <sup>1)</sup> .....	—	—	—	12—15	10—14	—	—	—	29180	3599	23799	1782	13008	1560	3041
Finnm. { Vårfisket .....	—	—	—	—	—	—	—	—	—	—	—	—	—	—	—
Troms .....	968	250/330	1200/1300	11—13	10—15	2—10	—	—	12771	762	11721	288	6231	—	4278
Lofotens ops.d. ....	18742	310/440	900/1400	9—16	12—17	2—10	<sup>5)</sup> 157	<sup>6)</sup> 7252	85911	30692	53249	1900	41973	1293	43124
Lofoten forøvrig { Vesterålen .....	366	380	1300	11—13	10—17	0—8	—	—	11603	3067	8046	490	6210	—	4705
Helgeland—Salten ....	3	—	—	—	—	—	—	—	154	57	9	88	57	—	30
Nord-Trøndelag .....	41	—	—	13—18	10—15	5—7	—	—	128	47	25	56	24	30	43
Sør-Trøndelag .....	73	—	—	60-65s.	16	16	—	—	793	7	164	621	131	173	104
Møre og Romsdal .....	499	280/340	900/1300	13—18	—	—	—	—	1275	<sup>7)</sup> 1959	844	762	682	—	466
Tils. ....	20692	—	—	—	—	—	—	—	142499	38231	97857	5987	<sup>2)</sup> 68316	3056	<sup>3)</sup> 55791

## Periodisk oversikt over torskefisket.

År	Tonn											Tils.
	Finnm. Vinterf.		Troms	Lofotens ops.d.	Lofoten forøvrig og Vesterålen	Helgeland—Salten	Nord-Trøndelag	Sør-Trøndelag	Møre og Romsdal	Sogn og Fjordane	Sønnefor	
1939 til <sup>25/3</sup>	29180	—										12771
1938 - <sup>2/1</sup>	15880	577	8336	59201	8043	407	184	323	1607	22	—	94580
1937 - <sup>3/4</sup>	9084	—	10806	66597	10543	793	777	1346	2663	—	—	102609
1936 - <sup>4/1</sup>	14182	892	7945	40944	7529	350	257	452	1737	350	—	74633
1935 - <sup>30/3</sup>	4987	—	3808	39243	5863	263	130	—	2978	237	—	57509
1934 - <sup>31/3</sup>	5452	—	2891	70468	4864	789	155	46	3316	300	60	88341
1933 - <sup>1/4</sup>	4339	—	2673	70100	6871	1353	1510	1087	3249	260	140	91582
1932 - <sup>2/4</sup>	4416	—	2441	80700	4812	2681	3870	1933	5919	300	200	107272
1931 - <sup>4/1</sup>	7165	—	2690	42500	5238	3744	4341	2971	6343	425	131	75548
1930 - <sup>29/3</sup>	9346	—	3480	91100	6031	3130	874	1696	9324	565	261	125807
						1000 stk.						
1939 .....	9322	—	3654	21781	3256	45	40	239	536	—	—	38873
1938 .....	5880	164	2047	15077	1989	110	53	87	481	7	—	25945
1937 .....	3364	—	3157	18191	2908	218	231	393	793	—	—	29394

År	Anvendelse, total					Lofoten												
	Hengt tonn	Saltet tonn	D. m. tran hl.	Lever til annen tran hl.	Rogn hl.	Hengt tonn	Saltet tonn	D. m. tran hl.	Lever til annen tran hl.	Rogn hl.	Ørepreis pr.			Kg. fisk pr. 100 stk. fisk sløiet	Kg. fisk pr. hl. lever	Deltagelse		
											kg. fisk sløiet	l. lever	l. rogn			Kjøpe-fart.	Båter	Tran-procent
1939 .....	38231	97857	68316	3056	55791	30692	53249	41973	1293	43124	9—16	12—17	2—10	310/440	900/1400	157	7252	42—54
1938 .....	25538	62217	43432	2583	45590	17830	39355	28495	1092	35762	10—14	22—32	2—23	300/450	900/1400	216	6290	42—54
1937 .....	32116	61130	54544	1529	45583	25893	39019	36294	892	34988	10—12	18—30	2—12	306/405	800/1400	144	6269	44—55
1936 .....	23230	41647	39593	5485	27664	14835	24294	24390	615	21074	11—14	25—33	4—24	343/418	800/1430	166	6638	47—54
1935 .....	7774	42862	36986	2560	26314	6183	31191	27591	846	21197	10—13	18—33	4—15	370/435	690/1300	284	8315	44—57
1934 .....	26562	54824	57736	4174	44170	22631	45802	48558	2946	39563	7—12	22—33	1—10	355/424	730/1250	263	7498	48—57
1933 .....	22223	62700	55851	5214	47063	19000	50000	45763	1562	41544	6—10	16—32	2—5	378/405	800/1200	324	9939	46—54
1932 .....	35014	64706	65548	10567	54507	28500	51000	51816	2812	46627	5—8	13—18	2—8	365/375	800/1200	296	8394	40—53
1931 .....	24548	44465	35770	5412	39184	14700	26800	21081	1050	28356	11—15	22—43	4—19	346/365	993/1180	389	8215	38—51
1930 .....	16616	106214	50179	5344	58331	12100	78100	—	857	48669	8—13	18—27	2—12	322/339	1195/1310	525	8741	36—47
						1000 stk.												
1939 .....	10154	27262	—	—	—	7922	13846	—	—	—	—	—	—	—	—	—	—	—
1938 .....	6997	16865	—	—	—	4565	10003	—	—	—	—	—	—	—	—	—	—	—
1937 .....	9141	17263	—	—	—	7116	10604	—	—	—	—	—	—	—	—	—	—	—

1) Finnm. vinterfiske, fra 1/10 38—<sup>28/2</sup> 39. 2) Dessuten 1365 hl. til andre transorter. 3) 100 liter lever gav i Berg og Torsken 40—50, Hillesøy og Øyfjord 46, Tromsø 45, Dverberg 50, Bø i Vesterålen 35, Lofoten 42—54, Møre og Romsdal 40—52 hl. dampdisintran. 4) 18 743 hl. rogn iset eller til hermetikk. 5) Dessuten 295 landkjøpere, 95 trandamperier. 6) Hvorav 1375 garnbåter, 1670 linebåter, 4207 juksebåter med 845 doryer fra 4211 motorfartøier, hvorav Østlofoten 5627, Vestlofoten 1370, Værøy og Røst 255, fiskere 25 832. 7) Herav 353 tonn til hermetikk og hjemmebruk.

## SIGVAL BERGESEN, Stavanger

### Spedisjonsforretning

Rimelige gjennomgangsfrakter til Rhinlandet noteres

Telegr.adr.: «Sigber» — Telefon: Bergesens central, 5 linjer

Møre og Romsdal. — Kristiansund N: I uken 26/3 til 1/4 deltok i kystfisket 12, i pigghåfisket 14 motorfartøier som innbragte 25639 kg. torsk à 18¼ øre pr. kg., 7900 kg. sei à 20 øre, 400 kg. lyr à 15 øre, 4500 kg. lange à 15 øre, 6300 kg. brosme à 9 øre, 2800 kg. hyse à 30 øre, 25 kg. lysing à 50 øre, 950 kg. kveite à 150 øre, 900 kg. rødspette à 85 øre, 200 kg. lomre à 50 øre, 3100 kg. uer à 40 øre, 300 kg. steinbit à 8 øre, 2300 kg. ulke à 30 øre, 1400 kg. skate à 20 øre, 500 kg. annen fisk à 12 øre, 24 000 stkr. pigghå à 12 øre, 10 kg. hummer à kr. 2, 8842 kg. reker à 54 øre, tilsammen 90 066 kg., hvortil 50 hl. lever à kr. 18, verdi ialt kr. 21 477. — Ålesund: I uken 27/3 til 1/4 blev der innbragt 10 000 kg. sei à 12 øre, 6000 kg. lange à 18 øre, 4000 kg. brosme à 12 øre, 10 000 kg. hyse à 46 øre, 2000 kg. kveite à 135 øre, 600 kg. flyndre à 100 øre, 4000 kg. skate à 35 øre, 1000 kg. annen fisk à 25 øre, 194 000 stk. pigghå à 22 øre, 5660 kg. reker à 60 øre, tilsammen 73 660 kg. hvortil 24 hl. lever à kr. 18, verdi ialt kr. 23 706.

Sogn og Fjordane. — Måløy: I uken 25. til 31. mars blev der innbragt 6000 kg. torsk à 20 øre, 5500 kg. sei à 15 øre, 18 000 kg. lange à 16 øre, 11 000 kg. brosme à 15 øre, 1500 kg. hyse à 35 øre, 1100 kg. kveite à 125 øre, 2000 kg. skate à 20 øre, 4000 kg. annen fisk à 15 øre, 167 000 stkr. pigghå à 15 øre, tilsammen 221 000 kg. til verdi kr. 36 005.

Rogaland. — Egersund: I uken 20. til 25. mars blev der innbragt 5300 kg. torsk à 22 øre, 9800 kg. sei à 11 øre, 1300 kg. lyr à 15 øre, 200 kg. lange à 15 øre, 2800 kg. hyse à 30 øre, 500 kg. kveite à 100 øre, 800 kg. ulke à 20 øre, 200 kg. annen fisk à 25 øre, 100 kg. bokstavhummer à 15 øre, 1800 kg. hummer à 260 øre, 1800 kg. svenske og 3600 kg. norske reker à kr. 1, tilsammen 28 300 kg. til verdi kr. 14 023.

## OLAF KNUDSEN A/s - BERGEN

(Aktiekapital kr. 20 000.—)

Kommissionsforretning i fiskeprodukter

Omsætter tørrfisk, rogn, sild, tran, naakjerringtran, selolje, hvalolje, sildolje, iset torsk, tomfat, levermel etc.

Telegr.adr.: „Tranknudsen“ — Rikstelefon 12348

### Torskfisket.

Finnmark vårfiske. — Tirsdag 28/3: Opsynet satt. Syltefjord 2-døgn garnbåt 600, idag landlegge, Båtsfjord storsjødragere banken 1500—6000—4100, Kongsfjord igårkveld 1- og 2-netters smågarnskøiter 700—900—800, juksekoite 400, Berlevåg slødragere banken 4000, bakken 800, Dyfjord garnmotorer 800, skøiter 2500, stormhindret, Breivikbotn delvis utror garnmotorer, sjødragere 300—1100—700, line 1000, Talvik ytre distrikt jukse og garn optil 2000, indre distrikt optil 300. Kjøpermangel Breivikbotn. — Onsdag 29/3: Vardø storsjødragere liner sildegnet 3000, Båtsfjord storsjødragere banken 3200—6700—5300, Kongsfjord garnskøiter 2-netters 800—900—550, Gamvik linemotorer 400, Oksevåg jukserobåter 200, garn 200, Skjøtningberg garnsmåskøiter fra Oksefjorden 800—1700—900, jukserobåter 200, Kjøllefjord garnsmåbåter 300—600—500

liner 300, Dyfjord smågarnskøiter 600—1500—800, liner 500, Sværholt linerobåter 300, garn 400, Kamøyvær garnmotorer 500—1300—930, robåt 200, Skarsvåg linesmåsjødragere 1200, Gjesvær småsjødragere garn 1300, linerobåter 175—260, Littlefjord garnbåter 150—600, Snefjord garnbåter 85—300, Ingøy småsjødragere bakken 1100, motorbåter 600—1000—750, Brevikfjorden garnsjødragere motorer hel og delvis trekning 100—1200—600, robåter 50—200—120, linemotorer 500—800—750. Kjøpermangel Hasvik juksemotorer 800—1500—1200, Talvik motorsjarker garn og line 400—850—580, robåter garn 200—300, jukse 50—100. — Torsdag 30/3: Syltefjord garnbåter 600 juksebåter daglagte 50—70, Båtsfjord storsjødragere banken 3500—6000—4500, Smalfjord motorbåter garn 100—400—150, juksebåter 70—250—110, Vestertana motorbåt fra Smalfjord 2-netters garn og jukse 2000, Gamvik juksebåt 250, garnbåt 250, Skjøtningberg garnsmåbåter 300, Kjøllefjord linestorskøiter banken 10 000, garnsmåmotorer 400, småbåter 300, jukse 200, Dyfjord garnsmåmotorer 400, Brenngam 300, Sværholt linesmåbåter 200, Kamøyvær jukserobåt 800, garn 1200, Skarsvåg garnsmåsjødragere 2-netters 600—1300—950, linemotorer 500, Kobbefjord garnskøiter 500—600, garnbåter 200—350, juksebåter 100—500, Littlefjord garnbåter 100—300, juksebåter 150—250, Sandvikvær linesjødragere 1300, motorbåter 400—800, Tufjord jukserobåter 100—350—250, linemotorbåter 350, Ingøy motorbåter bakken 500—800—630, Gåsøy motorbåter 100—400—225, Hammerfest småbåter garn 100—500—150, garnskøiter 150—700—300, kjøpermangel Hammerfest, Akkerfjord Breivikfjorden garnmotorer sjødragere 270—1200—550, robåter 1 til 3-netters 70—750—280, linemotorer 400—600—500, jukserobåter få opkommet 20—150—70, kjøpermangel Hasvik line og jukserobåter 200, line og juksemotorbåter 200—1500—800, Galtenfjord garnmotorer 50—200, Øksfjord garnmotor 150—200, 2-netters garnskøiter 300—450, Bergsfjord 2-netters garnskøiter 200—1000, Talvik garnskøite 1000, småbåter garn 100—400. — Fredag 31/3: Vardø storsjødragere banken 3500—5000—4000, småsjødragere 1500—2500—2000, Båtsfjord storsjødragere banken 3000—5200—4100, Kongsfjord garnmotorsjarker nattstätt igårkveld 300—550—350, jukserobåter 100—150, stormhindret idag, Mehann storsjødragere banken 4500—7500—6000, tredjepart hyse, Skjøtningberg garnmotorer 400—900—600, Kjøllefjord garnmotorer 300—800—500, Dyfjord 300—500—400, Brenngam 300, Sværholt linebåter 300, Honningsvåg 2 storsjødragere banken 1200—14 000, Kamøyvær garnsjødragere 2-netters 1200, Skarsvåg småsjødragere 1600, Havøysund garnbåter Kullfjord 300—350, Snefjord 100—400, Ingøy småsjødragere bakken 1200, motorbåter 500—800—650, Mafjordhamn motorbåter 370—600—480, Breivikfjorden garnmotorer, sjødragere 100—1100—500, robåter 40—115—70, linemotorer 200—600—350, jukse torsdagskveld 280—100—450, robåter 120—325—250, idag 70—150—100, få ilandkommet, Hasvik motorsjarker line og jukse 200—1600—900, Galtenfjord garnmotorer 50—170, enkelt jukserobåt 160, Talvik motorsjarker garn og line 370—1000—690, garnrobåter 100—400. — Lørdag 2/4: Vardø storsjødragere banken 2500—3500—3000, småsjødragere 1500—3500—2300, Syltefjord garnmotorer 500, robåt 400, juksebåter 50, Båtsfjord storsjødragere banken 4000—6000—4800, Kongsfjord motorsjarker garn 300—460—350, Berlevåg sjødragere banken 1200—3000—2200, Smalfjord garnbåter 150—200, Mehann sjødragere Nordkappbanken 10 000—11 000, tredjepart hyse, Skjøtningberg garnbåt 300, Kjøllefjord garn 300—800—500, Dyfjord småmotorer 400—700—600, Brenngam båter 300—500—200, jukse 100—200—150, Honningsvåg storsjødragere banken 6000—13 000—9000, Kamøyvær garnsjødragere 400—1500—775, båter 450, Skarsvåg småsjødragere 900—1200—1050, motorbåter 50—200—150, Littlefjord garnbåter 100—300, notskøite 13 000, Kobbefjord garn-

## Hvorfor kjøpe „June-Munktell“

når De skal ha ny motor?

Fordi «June-Munktell» har en ny regulator som slår alle rekorder i lavt brenselforbruk. Vet De om en motor som på tomgang kun bruker 10% av normalforbruket? Det er «June-Munktell» alene om!!!

En tvers igjennem **solid og driftsikker motor!**

Skriv til oss:

**BRØDR. ANDERSEN**

Grefsenveien 69, Oslo

Telefon 71 174

Hovedforhandler for Syd-Norge:

«June-Munktell» og «J.M.» Dieselmotorer fra 10—400 hk.


«Real» og «Karl-Erik» Bensinmotorer fra 2½—50 hk.

skøiter 250—300, båter 100—200, juksebåter 50—100, Gjesvær småsjødragere garn 3200, motorbåter, liner 400, Tufjord garnsjødragere 400—600—450, motorbåter 300, robåter 150, Breivikfjorden garnmotorer sjødragere 120—1150—550, enkel 1700, robåter 50—300—120, linemotorer 200—600—350, jukse 100—500—200, robåter 40—250—140, Hasvik garn linesjarker 300—1600—700, Talvik motorsjarker garn 370—745—480, garnbåter, juksebåter 50—300—180. — Mandag 3/4: Vardø storsjødragere banken 3500—6000—4900, småsjødragere 2000—3500—2800, Båtsfjord storsjødragere banken 2000—7000—5100, garnbåt 400, Mehann delvis utror, nordostkuling, sjødragere banken 6000—8500, Kjøllefjord garnmotorer 300—600—500, stormhindring, Dyfjord 600, Tufjord garnsjødragere 400, liner 1500, Breivikfjorden sjødragere garn 300—1500—600, båter 150—180, linemotorer 250—1000—600, jukse 100—150, båter 50—150, Hasvik garnsjarker 300—1600—800, jukse 400—600, Talvik garn og linebåter 50—350, motorskøiter 300—600.

Troms. 31/9: Opsynet for Berg og Torsken heves lørdag 1. april. — Opsynet for Hillesøy heves 1. april.

Troms 1/4: Berg og Torsken: Ukeparti 495 230 kg. torsk, hvorav 433 525 saltet, 560 iset, 61 145 hengt; damptran 169 hl., rogn 407 hl., alt saltet, pris: torsk 13 øre, lever 10—15, rogn 3—10. Opsynet heves idag. — Hillesøy og Øyfjord: Ukeparti 115 600 kg., hvorav 104 300 saltet, 11 300, hengt; damptran 61 hl., rogn 97 hl., alt saltet. Pris: torsk velbehandlet 13 øre, overstått 11, lever 10—15, rogn 5. Opsynet heves idag. I Hillesøy utenfor opsynsdistriktet opfisket i år 138 730 kg. torsk, hvorav 112 730 saltet, 26 000 hengt. Damptran 80 hl., rogn 62 hl., alt saltet. — Tromsøysund: Opfisket 24. til 30. mars: 59 614 kg., hvorav 56 614 saltet, 3000 hengt; damptran 20 hl., rogn 43 hl., alt saltet. Pris: torsk 13 øre, lever 10—12, rogn 2—4. — Karlsøy: Opfisket 17. til 30. mars: 22 000 kg., hvorav 18 000 saltet, 4000 hengt; damptran 4 hl., pris: torsk 13 øre, lever 15, rogn 8. — Tromsø: Tilført 24. til 30. mars: 136 700 kg., hvorav 130 000 saltet, 3700 filét, 3000 hengt, damptran 40 hl., rogn 45 hl., alt saltet, pris: torsk 13 øre, lever 13, rogn 3;

# Atlas Diesel



160 - 1460 EHK.

## NORSK A/S DIESELS MOTORER

Telefon 22836 - KONGENSGT. 10 - OSLO - Tlgr.: Dieselmotoren

fiskevekt 250—320, leverholdighet 12—1300, tranprocent 45. — Fylkets kvantum: 12 771 132 kg. torsk, hvorav 11 721 075 saltet, 287 822 iset, 762 235 hengt; damptran 6231 hl., rogn 4278 hl. saltet, 2900 iset, 113 hermetikk.

Nordland. — Borge 1/4: Denne uke trekning hver dag. Fangster: garn almindelig 400—1500 kg., liner 100—500, fiskeparti 3 069 000 kg., hvorav 1 877 000 saltet, 1 182 000 hengt, 10 000 iset; 1820 hl. damptran, 2200 hl., rogn, hvorav 1400 saltet, 800 eksportert. Priser: fisk 13 øre, lever 14—17, rogn 5—8; belegg 80 båter. — Bø i Vesterålen 1/4: Siden forrige beretning Hovden—Imteregga garn op til 2000, Nykvåg op til 1500, juksebåter 250, Straumsjø juksebåter op til 200, Vinjesjøen garn op til 2000, jukse-skøiter op til 800, Skagen garn op til 1600. Priser: velbehandlet torsk 13 øre, skadet torsk 11—12, lever 13—17, rogn 5, tranprocent 35, leverholdighet 1300, rognholdighet 1800, fiskevekt 380, belegg uforandret. Opfisket parti 2 697 500 kg., hvorav saltet 2 106 300, hengt 568 700, iset 22 500 kg., dampmedisintran 1370 hl., rogn 1515 hl., hvorav saltet 1184, iset 211, hermetikk 120. — Dverberg 1/4: Siden forrige beretning 3 hele og 1 delvis sjøværsgang med fangster 800—3500—1200. For Andenes og Bleik opfisket parti: 1 721 946 kg. torsk, hvorav iset 141 530, hengt 512 862 og saltet 1 674 454 kg. 906 tønner dampmedisintran, 816 hl. rogn, hvorav iset 515, saltet 301. Priser: fisk 11—13 øre, lever 12, rogn 2—4, leverholdighet, fiskevekt og tranprocent uforandret, flere båter slutter nu fisket for Andenes og skal til Finnmark. — Øksnes og Langenes 1/4: Siden siste beretning ingen særlige fangster. Vinterfisket ansees slutt. Ukekvanter 172 651 kg., torskpartiet 3 615 052 kg., herav iset 294 699, hengt 582 253, saltet 2 738 130, tranpartiet 1812 hl., rognpartiet 2523 hl., herav iset 840, saltet 1501, hermetikk 182 hl. Priser: torsk 11—13 øre, lever 10—13, rogn 5. — Yttersiden: Fiskeparti 1/4: 11 602 877 kg., hvorav hengt 3 066 775, saltet 8 046 143, iset 489 959; damptran av torskeler 6210 hl., rogn 7382 hl., hvorav saltet 4705, iset 2375, hermetikk 302. — Helgeland: Fiskeparti 1/4: 149 187 kg., hvorav hengt 52 113, saltet 8800, iset 88 274; damptran av torskeler 53 hl., rogn 46 hl., hvorav saltet 27, iset 19. — Salten uforandret fra siste innberetning.

## Vintersildfisket pr. 5/4 1939.

Distrikt	Ukefangst hl.	Totalfangst hl.	Opfisket med			Derav					
			Garn hl.	Snurp hl.	Landnot hl.	Iset hl.	Saltet hl.	Sildolje hl.	Hermetikk hl.	Frysing hl.	Øvrige <sup>1)</sup> hl.
Sør-Trøndelag ...	4 336	18 055	18 055	—	—	77	—	6 830	—	400	10 748
Møre og Romsdal Sogn og Fjordane	—	800 880	585 103	215 777	—	54 033	37 349	574 524	4 666	5 256	125 052
Hordaland .....	19 400	3 477 400	1 780 000	1 522 000	175 400	896 400	300 000	2 060 000	93 000	27 000	101 000
Rogaland .....											
Vest-Agder .....											
Total pr. 5/4 1939	23 736	4 296 335	2 383 158	1 737 777	175 400	950 510	337 349	2 641 354	97 666	32 656	236 800
Slutfangst 1938	—	5 196 824	?	?	347 000	800 991	292 254	3 763 305	119 316	39 029	181 929
Slutfangst 1937	—	3 339 216	?	?	199 300	758 149	630 775	1 567 405	147 541	38 041	197 305

<sup>1)</sup> Til agn, innenlandsk forbruk i fersk tilstand, førsild etc.

Lofotens opsynsdistrikt 1/4: Fiskeparti 85 911 tonn, hvorav 53 249 saltet, 30 692 hengt, 1900 iset, 70 rottskjær; leverparti 1293, dampmedisintran 41 973, saltrogn 43 124, hermetikkrogn 10 130 hl. Fiskere 25 832, båter 7252, hvorav 1375 garn, 1670 liner, 4207 jukse med 845 doryer fra 4211 motorfarkoster, hvorav Østlofoten 5627, Vestlofoten 1370, Værøy og Røst 255; kjørefartøier 157, hvorav Østlofoten 137, Vestlofoten 20, landkjøpere 295, hvorav Østlofoten 137, Vestlofoten 124, Værøy og Røst 34, trandamperier 95, jevnt fordelt, leverholdighet garnfisk 900—1100, linefisk 1020—1400, tranprocent 42—54, garnfiskevekt 380—440, linefiskevekt 310—400. Priser: fisk 13 øre, overstått skadet 9—11, eksport 16, lever 12—17, rogn 2—10. —

Nord-Trøndelag. — Viknafisket 1/4: Fiskeparti 127 516 kg., herav saltet 24 681, hengt 46 672, iset 56 163; damptran 24 hl., lever 30 hl., rogn, saltet 43, hermetikk 2, solgt fersk 17 hl., dagsfangster Nordøyen—Sørøya line 90—300, garn 120—450, snurrevad 60—240. Priser: skrei 13—18 øre, lever 10—15, rogn 57, storsilddriver Nordøyen 12 hl.

Sør-Trøndelag 1/4: I år hittil opfisket innen fylket 793 130 kg., derav saltet 163 800, eksportert fersk 621 030, hengt 7000, lever 173 hl., rogn 409 hl., derav saltet 104, iset 153, hermetikk 152. Dampran av torskelever 113 tønner. Fiskepris 60—65 øre pr. stk., rognpris kr. 16 pr. hl., leverpris kr. 16 pr. hl.

Møre og Romsdal 1/4: Innmeldt 1275 båter, 3801 mann; opfisket 1 958 677 kg., herav saltet 843 921, eksportert 762 126, hermetikk 320 788, hjemmeforbrukt 31 842, rogn totalkvantum 766 hl., herav saltet 466, eksportert 222, hermetikk 70, hjemmeforbrukt 8 hl., medisintran 682 hl., leverholdighet 900—1300, fiskevekt 280—340, tranprocent 40—52, rundfiskpris 13—18 øre pr. kg., fiskepris pr. stk. 60—80 øre. Fisket har i uken vært sterkt avtagende i hele fylket undtatt Bud—Hustad og Honningsøy—Årsbogen.

## Vintersildfisket nordfor Stad.

Sør-Trøndelag. — Titran 29/3: Hertil idag 20 drivere med 10—100—30 hl., pris kr. 6, beste fangster vest av Kystfaldene, fremdeles sydostkuling. — 30/3: Hertil idag fra Titranhavet og kysthavet 51 drivere med 0—100—32 hl., pris kr. 5. Idag nordostkuling på feltet. — 31/3: Hertil idag fra Titran- og kysthavet 69 drivere med 0—40—11 hl., pris kr. 5, pent vær. — 1/4: Hertil idag fra Titranhavet 85 drivere med 0—30—7 hl., pris kr. 5. — Ukeparti 4036 hl., hvorav 400 frosset for eksport, 77 fersk eksport, 3559 agn. — Halten 1/4: Innkommet Halten 1 storsilddriver, fangst 26 hl. På settegarn op til 4 hl. på 5 garn, men meget små fangster, især Sula. Opfisket på settegarn idag for Halten—Sula 30 hl., ialt opfisket 3156 hl. —

## Vintersildfisket sønnenfor Stad.

Raudeberg 29/3: Lørdag noen motorfarkoster og robåter med nattsett på Refvik fra 5—40 hl., mandag og igår fra 3—10 hl., vesentlig solgt til agn for kr. 9 til 10 pr. hl. Intet nevneverdi drivgarnfiske på Kråkenesfeltet. — 1/4: Også onsdag, torsdag og igår noen få mindre nattsettfangster på Refvik. Drivgarnsfisket anses sluttet. Ialt denne uke 150 hl. sild solgt til agn, pris kr. 9—10 pr. hl.

Opsynets ukemelding: I uken til 1. april optatt 19 400 hl. landnotsild, hvorav ordinært 14 000, av henstandsllås 5400 hl. Der er iset 17 400, levert til agn 1500 og hjemmebruk 500 hl. —

## Garnkveitefisket.

Nordland. — Nesna 1/4: Ialt opfisket 2500 kg. kveite. De siste 2 uker opfisket 1300 kg. Pris kr. 0.90—1.50 pr. kg. —

## Seifisket.

Nordland. — Tysfjord 1/4: I mars opfisket 4900 kg. sei, hengt 3500, resten hjemmeforbrukt og solgt i fersk tilstand, ialt opfisket 15 300 kg., hvorav hengt 9400, resten hjemmeforbrukt og solgt i fersk tilstand.

**KONTORMASKINER**  
og **UTSTYR!**

S. Garmann Clausen A.s

**N. ANTHONISEN & CO. — BERGEN**

Eksportforretning — Etablert 1868

Kjøper i fast regning Rogn, Sild, Tørrfisk, Klippfisk

Telegr. adr. Antonio. Telefon 13307, 13897. Utenfor kontortid. 14580, 11900

## Kristiansands Fiskegarnsfabrik

ALT I GARN OG NOT

Kun aller beste kvaliteter

Forsøk vår **egyptiske bomull** og De blir forbauset over styrken

Telefon 2137 — Telegramadresse: „Omfar“

Meldinger om utlandets fiske, eksport m. v.

### Portugals import av klippfisk og saltfisk. —

	1938	1939
Januar		
Kvantum .....	1 289 931 kg.	1 520 116
Indekstall for kvantumet (månedlig gjennomsnitt 1910-1913: 100,00)	47,50	55,99
Verdi .....	3 641 390 esc.	2 027 610
Januar		
Kvantum:		
Fra Frankrike .....	— kg.	1 453 784
Nyfundland .....	277 591	24 360
Danmark .....	—	14 520
Italia .....	—	14 355
England .....	7 340	13 097
Norge .....	1 005 000	—
Tilsammen kg.	1 289 931	1 520 116

— Det forekommer legasjonen at det må bero på feil når det oppgis at der er innført over 14 tonn »bacalhau seco« fra Italia, som jo ikke produserer denne vare, samt ikke mindre enn 1453 tonn fra Frankrike. Legasjonen vil søke innhentet opplysninger herom og skal eventuelt senere komme tilbake til saken.

### Portugals import av klippfisk og saltfisk.

Lisboa 27/3: Under henvisning til legasjonens beretning av 25 mars meddeles følgende angående resultatet av de undersøkelser som legasjonen har anstillet i anledning av den offisielle portugisiske statistiske oppgave over innførselen av klippfisk i januar måned 1939. — De oppgitte tall antas å være helt riktige, men de fra Frankrike innførte 1453 tonn fisk skal være saltfisk, ikke klippfisk. Når dette kvantum er meget større enn det kvantum som er oppgitt i legasjonens halvmånedlige rapporter, så kan dette kanskje forklæres på den måte at det her kan gjelde saltfisk som er innført til torskereferedernes laug og ikke til klippfiskimportørene, og derfor har vært ukjent for disse. — De 14 tonn fisk som oppgis å være innført fra Italia er kommet enten til Madeira eller Asorene (altså ikke til det portugisiske kontinent) og det må bero på en feiltagelse når det oppgis at denne fisk er kommet fra Italia.

### Det svenske sildefiske.

I uken som endte 25. mars: Garnsild 0 kg., trålsild 930 779 kg., notsild 0 kg. Middelpriis trålsild 12 og 9 øre pr. kg. Totalfangst fra 26. juni 1938 til 25. mars 1939 (fjoråret i parentes): Garnsild 1093 tonn (1335), trålsild 37 361 tonn (37 471), notsild 2704 tonn (35 66), saltet 2312 tonn (603), iset for eksport 15 640 tonn (18 777).

### Kanadas klippfiskeeksport

i februar beløp sig til 17 897 cwt fordelt på følgende land: Bermuda 386, Britisk Guiana 48, Britisk Vest-India: Barbados 153, Jamaica 1301, Trinidad og Tobago 2509, andre 429, Amerikanske Virginia øer 113, Costa Rica 116, Kuba 2942, Panama 195, Forente Stater 3912, Porto Rico 4736, Venezuela 15, Haiti 1032, Colombia 10. Verdi \$ 93 232.

## Noregs Sildesalslag

— Salgscentral for Stor- og Vårsildfiskerne —

Kontorer:

**Aalesund, Bergen, Haugesund og Egersund**

Telefon Bergen: Direktør 15 635  
Kontorsjef 16 995

Telegramadresse:  
Samhald

### Islands torskfiske

Islands torskfiske pr. 31/3: Stortorsk 11 680 tonn, småtorsk 1626, hyse 60, sei 638, total 14 004 tonn beregnet fullvirket vare mot ifjor henholdsvis: 8399, 1396, 28, 597, 10 420. I 1937 total 9509 tonn. Om siste ukes fiske telegraferer generalkonsulatet i Reykjavik den 3. april: Omenn godt vær siste uke falt fisket ujevnt. 15 Vestmannøy garnbåter hadde en dag små fangster undtatt 3 av dem som hadde 11—1300 torsk. Akranes linebåter fisket lite, et par garnbåter godt forleden dag. Trålerne som tidligere har fått mest sei, får nu mere torsk.

### Klippfisk- og tørrfiskmarkedet.

Markedsmeldinger.

Lisboa 1/4: Ingen import; beholdninger moderate, priser uforandret.

Oporto 1/4: Import norsk 602 tonn. Beholdninger 15. mars: Norsk 118 tonn, nyfundlandsk 2188, færøysk 35, fransk 31, skotsk 21, portugisisk 1255. Priser: norsk, stor to ren 256, almindelig to ren 253, middet 237, nyfundlandsk stor en 275/285, mindre 240, portugisisk 180/263.

## Salgscentralen, Stavanger

Post- og telegr. adr.: Salgscentralen - Telefoner: 4114, 4115, 4116  
Sildemel - Sildolje - Torskemel

### Fersk fisk og sild.

London 28/3: 110 kasser flyndre, pris 9/—14/, 42 kasser kveite 12/—18/, 93 kasser hyse 3/—4/.

London 29/3: 150 kasser flyndre, pris 8/—13/, 77 kasser kveite 14/—18/, 187 kasser hyse 3/—3/6.

London 31/3: 49 kasser flyndre, pris 10/—14/, 43 kasser kveite 12/—18/, 114 kasser hyse 2/6—3/6.

London 1/4: 162 kasser norsk flyndre, pris 9/—14/, 112 kasser kveite 12/—18/, 159 kasser hyse 3/.

Hull 29/3: »Storesund« 1982 helkasser, 400 halve, priser 25/—26/, enkelte 27/ helkassen, 15/ halvassen. Vårsildpris Newcastle mandag 15/9—17/, tirsdag 15/—16/ halvassen.

Hull 30/3: »Jarl« 2206 helkasser, 381 halve, priser 25/—26/, enkelte 27/ helkassen, 14/6 halvassen.

Hull 3/4: »Activ« 2224 helkasser, 595 halve, priser 24/—25/, enkelte 26/ helkassen, 14/ halvassen. Tilførselene til Newcastle trykker prisen.

Newcastle 28/3. — Priser: Hyse, nordnorsk 2/6—3/, mørevare 3/6—4/, kveite, middels 15/—16/, små 8/—12/, hodeløs 15/—18/, største 12/—14/, flyndre, stor 5/—7/, middels 10/—12/, torsk, nordnorsk 2/—2/3, mørevare 2/6—3/, rogn 2/6—4/, reker, store 5/—5/6, stormiddels 4/6—4/9, middels 4/, vårsild igår 15/9—17/ idag 15/—16/.



**AALESUNDS  
SALTKRAN**

Telefon 2732 central  
Telegr.adr.: »Silosalt«

**SILOSALT**

Newcastle 31/3. — Priser: Hyse, nordnorsk 1/6—2/, mørevare 2/6—3/, kveite, middels 15/—16/, små 10—13/, hodeløs 16/—19/, største 13/—15/, flyndre, stor 5/—7/, middels 10/6—12/6, torsk, nordnorsk 2/—2/3, mørevare 2/3—2/9, reker, stormiddels 4/—4/6, middels 3/6—3/9, vårsild igår 14/—16/, idag 14/—15/. Newcastle 1/4. — Ferskfisk: Fra Norge ankom i denne uke til Storbritannia, over Tyne Commission Quay, ialt 7100 kasser fersk fisk. Herav var ca. 2300 kasser for det lokale marked (Newcastle-on-Tyne—North Shields), mens resten var destinert av de norske avskibere direkte til diverse innlandsbyer. Av flådd pigghå var der ca. 2400 kasser som i London for det meste fremdeles opnådde mellom 3/6— og 4/6 pr. stone franko fortollet.

North Shields og Newcastle.

Ukekvantum (kasser)	Fiskesort	Priser	
		Første ukehalvdel	Annen ukehalvdel
133	Hyse, nordnorsk .....	2/6 til 3/-	1/6 til 2/-
	mørevare .....	3/6 " 4/-	2/6 " 3/-
255	Kveite, middels .....	15/- " 16/-	15/- " 16/-
	små .....	8/- " 12/-	10/- " 13/-
	stor u. hode ...	15/- " 18/-	16/- " 19/-
	største, u. hode.	12/- " 14/-	13/- " 15/-
574	Flyndre, stor .....	5/- " 7/-	5/- " 7/-
	middels .....	10/- " 12/-	10/6 " 12/6
694	Torsk, nordnorsk ....	2/- " 2/3	2/- " 2/3
	mørevare .....	2/6 " 3/-	2/3 " 2/9
653	Reker, store .....	5/- " 5/6	— " —
	stormiddels ....	4/6 " 4/9	4/- " 4/6
	middels .....	4/-	3/6 " 3/9
2 309			

— Tilførslene av britiskfanget trålfisk var noget uregelmessige i denne uke som eftervirkning av det dårlige vær på fangst-plassene. I annen ukehalvdel blev det litt knappere om flyndrefiskene, mens det viste sig at trålerne under ruskeværet hadde lagt mere an på massefisk for overhodet å få nogenlunde rimelige fangstmengder. Flyndrefiskene kom til å holde sig temmelig fast i pris, mens massefisk som torsk, hyse, sei o.s.v. var noget svakere mot slutten av uken. — Norsk hyse opnådde ennu

i begynnelsen av uken helt tilfredsstillende priser, men falt med gjennomgående 1/ pr. stone i annen ukehalvdel. — Ved rikeligere tilførsler opnådde norsk kveite allerede fra mandag minst like gode priser som i slutten av forrige uke. Senere kom prisene til å stige ytterligere formodentlig fordi innlandskundene har kjøpt en del for kjølelagring til dagene før påske. — Nogenlunde de samme forhold som for kveite kom til å gjøre sig gjeldende også for den norske flyndren i denne uke. — Ved betydelig stigning i tilførslene holdt prisene for norsk torsk sig i begynnelsen av uken omtrent på nivået fra slutten av forrige uke. Salget gikk imidlertid stadig tregere, så der måtte slås av på prisen for mørevaren. — Norske reker blev i denne uke sendt i temmelig store mengder både hertil og direkte til Hull, London o.s.v., så prisene blev lavere enn på lang tid. — Utsikter: For norsk fisks vedkommende er det sannsynlig at kveiten og flyndren vil gi de forholdsvis høieste priser i begynnelsen av neste uke, for påskehandelen. Det ser ut til at den britiske fiskeflåte vil klare å skaffe ganske store mengder av torsk-fiskene til dagene før påske. Av norske reker er markedet blitt nærmest overfylt i denne uke, så dette nok vil virke på prisene også i neste uke, men ellers kan der ventes god efterspørsel etter reker for påsken, hvis været blir godt så et stort publikum reiser til feriestedene. — Fisk som kommer hertil med rutebåtene fra Norge i annen halvdel av neste uke vil neppe kunne selges før påske. I dagene umiddelbart over påske kan der derimot regnes med ganske god efterspørsel etter prima fisk. — Fersksild: Tilførslene fra Norge androg i denne uke til ca. 2500 halvkasser vårsild. Mandag betaltes for vårsilden 15/9 til 17/, tirsdag 15/ til 16/ pr. halvkasse. Torsdag var kvaliteten og dermed også prisene mere varierende og noteringene kom til å ligge innenfor rammen 14/ til 16/ pr. halvkasse. Fredag lå vårsilden mellom 14/ og 15/ pr. halvkasse.

Hamburg—Altona 1/4: — Fersk fisk og sild: Auksjonsfirmaet Köser, Platzman & Co. solgte i forløpne uke følgende partier ferskfisk:

	Lynx 28/3 1939		Bonn. En skjøite. Jupiter 31/3 1939	
	⊘	Pris	⊘	Pris
Kveite, stor over 40 pd.	1 300	70	3 600	70
midd. 10 til 20 pund.	—	92	—	92
småmidd. 5 til 10 pd.	—	72	—	72
små under 5 pund..	—	50/60	—	—
Pigghå .....	7 000	19	82 000	19
Buklapper .....	2 000	20	9 000	19
Flådde bukklapper.....	5 200	30	66 700	30
Breiflabb .....	1 200	31	3 000	31
Flekksteinbit .....	600	26	4 000	30/35
	17 300	—	168 300	—

— Den tyske trålerflåte hadde i forløpne uke betydelige fangster såvel opunder norskekysten som under Island. De store tilførsler blev imidlertid lett solgt på det herværende marked og det var kun ubetydelige partier som blev avgitt til fiskemelfabrikkene. Det ryktes forøvrig at en del tyske trålere som fisker opunder Island er gått til Aberdeen og har solgt fangsten der. Det fortelles at det kan være en tråler pr. dag. De kvanta som skal ha vært levert til Aberdeen skal dog ikke har vært særlig store. Det gunstige marked hadde også tilfølge at de norske tilførsler blev betalt med bra gjennomsnittspriser. Tidligere har man kanskje i denne tid hatt høiere toppriser i ukene før påske, men

så har der jo senere vært et prisfall etter påske. — Slik som markedet synes å ligge til rette idag tør en regne med at efterspørselen også i tirsdagsmarkedet kommer å bli uforandret. Derimot er de norske avskibere blitt frarådet å skibe med rute-skipet som går tirsdag fra Vestlandet og først kommer hit skjærtorsdag. Varen kommer da først til salg lørdag den 8. april og vil så først bearbeides over påske. — Våre eksportører er vel underrettet om dette forhold. Det antas imidlertid at efterspørselen etter påske skulde bli temmelig uforandret forutsatt at der ikke skulde bli altfor store tilførsler i sild eller avsetningen skulde hindres av været. — Det vil sees av ovenstående opstilling at de fleste noteringer er å betrakte som fordelingspriser. Der var i fredagsmarkedet også 1000 pund syd-norsk hyse. Prisene blev for denne vare — stor 19—38, middels 22—34, små 20—30. Totalkvantummet var jo ellers ubetydelig og der er fortsatt ikke større utsikter for en større forretning i norsk hyse. De tyske trålere bringer store kvanta hyse fra norskekysten. Denne vare koster i auksjonen 10 pfennig pundet og selges i detaljhandelen for 20 til 25 pfennig pundet. Det vil derav forstås at det er kun den aller beste vare som skulde ha en mulighet for å komme op i et rimelig prisnivå. For de andre norske spesialiteter kan der fortsatt regnes med en jevn god efterspørsel. Importtillatelse synes å være kommet jevnt ut blandt importørene slik at forretningene skulde kunne utvikles uten vanskelighet. — Fersk sild: Industriens behov i denne uke kunde vanskelig dekkes grunnet de knappe tilførsler. Fra Norge kom kun et par hundre kasser. Fra Lockfyndistriktet nogen tusen kasser og fra Sverige var tilførslene også meget beskjedne. Fisket såvel i Skottland som i Sverige var stormhindret. Og de små opfiskede kvanta i Skottland blev for det meste kjøpt op i hjemmemarkedet.

Der er meget stor kjøpelyst å spore for prima fersksild. Men importørene kan vanskelig danne sig en mening om prisutviklingen ennå før man har fått en oversikt over det tyske tråler- og drivgarnsfisket — videre sildefisket i Skottland.

### Islands fiskerinæring i februar 1939.

Ifølge opgave fra Islands statistiske byrå hitsettes følgende oversikt over mengden og verdien av utførte fiskeriprodukter i februar måned 1939 og i tiden januar—februar d. å. sammenlignet med det tilsvarende tidsrum i 1938. Verdien er angitt i islandske kroner.

Verdien av Islands samlede innførsel var 3 mill. kroner og utførsel 2,1 mill. kroner i februar måned i år og i tiden januar—februar i år henholdsvis 6,2 og 4,9 mill. kroner mot 6,7 og 5 mill. kroner i samme tidsrum i 1938.

Utbyttet av torskefisket var i tiden primo januar — ultimo februar i år 7211 tonn beregnet fullvirket vare mot 3343 i samme tidsrum i 1938. Fiskebeholdningen blev den 28. februar i år anslått til 9230 tonn mot 4265 tonn ifjor også beregnet fullvirket vare. I disse mengder er ikke medtatt ilandbragt sløiet torsk og sløiet sei for tørrfisktilvirkning og heller ikke sløiet sei for tilvirkning som seifilet.

I februar og til omkring månedsskiftet februar—mars fortsatte islandske dampskibstrålere som tidligere i vinter med å bringe fangsten i is til England. De utførte 20 reiser og det solgte kvantum, ca. 37 000 cwts., gav et utbytte av henimot 19 000 pund sterling. De opnådde priser var lave, gjennomgående fra 800 til 1 000 pund sterling for gode fangstmengder som lå omkring 2 000 cwts. På grunn av usedvanlig stor utførsel av isfisk til Storbritannia i den forløpne tid av innværende år blev det nylig ved kunngjøring bestemt at det fra og med den 1. mars d. å. ikke vilde bli tillatt inntil videre å

### A. TØSSEBRO & CO. A.S., Ålesund.

Eneforhandlere med lager for Norge av «HYFLO» for bedre filtrering av tran og oljer. Benyttes av landets største bedrifter.



til utstyr for behandling av fisk

Denne transportør som fører fiskefileter under en saltlakestråle er utført av Monel. — Monel tæres ikke og holder fisken helt ren.

Forlang utstyr av  
**MONEL**

\* MONEL er innregistrert varemerke.

<sup>A</sup>/<sub>S</sub> LØWENER, MOHN KIRKEGATEN 20 OSLO

Representanter for firmaet Henry Wiggin & Co. Ltd., London

sende iset torsk dit. Trålerforeningens tariffavtale med sjømannsorganisasjonen som utløp den 31. desember 1938, blev forlenget til å gjelde i månedene januar og februar d. å. Nogen ny avtale er ikke senere blitt avsluttet og den eldre avtale er derefter gjort gjeldende under den nu pågående såkalte saltfiskværtid som vanligvis slutter i mai—juni. Nu i mars måned utrustes trålerne etterhånden for deltagelse i dette fiske.

I tidligere innberetninger er omtalt nedsettelsen ifjor av en altingskomité til behandling av spørsmål vedrørende støtte til fiskerinæringen. Nogen innstilling fra komiteens side foreligger ennå ikke offentliggjort, men det har siden altingets sammentreden den 15. februar d. å. pågått drøftelser innen de politiske partier om hvilke retningslinjer torde vise sig mest formålstjenlig for øiemedet og et resultat vil antagelig foreligge i den nærmeste fremtid. Imidlertid har Landsforbundet av islandske fiskefartøiere medio mars avholdt et møte i Reykjavik og det blev på dette møte efter en del diskusjon om nødvendigheten av støtte til fiskerinæringen vedtatt følgende resolusjon:

1. Landsforbundet henstiller til altinget å påskynde lovvedtak til fremme av de i utsikt stillede forbedrede vilkår for fiskerinæringen.
2. Landsforbundet henleder oppmerksomheten på at trålerdriftens tap i forgangne år i virkeligheten er større enn anført



	1939		1938	
	Mengde	Verdi	Mengde	Verdi
Saltfisk, virket... kg.	352 760	427 210	1 110 200	598 320
— uvirket "	1 540 120	423 710	1 046 760	305 110
— i tønner "	50 150	18 010	63 850	22 300
Sei, filét .....	15 800	5 250	20 300	6 220
Tørrfisk .....	137 930	78 920	22 260	10 910
Isfisk .....	6 529 240	1 056 130	3 212 500	877 860
Frosset fisk .....	113 080	89 020	64 020	29 570
Saltsild .....	16 089	578 710	12 141	375 750
Sild, røket .....	4 720	3 090	—	—
Tran .....	567 290	364 290	306 660	222 940
Sildolje .....	1 858 190	399 280	3 866 710	959 380
Fiskeme .....	932 300	181 660	213 600	47 480
Sildemel .....	1 936 200	403 740	295 000	62 040
Hvalmel .....	88 450	7 430	—	—
Summager .....	2 610	5 110	—	—
Rogn, saltet ... tn.	149	3 900	8	190
Hermet. reker . kg.	4 270	11 630	8 464	21 950

av altingskomiteen og viser i samband hermed til trålerredernes tidligere oppgaver herover. Det er også på det rene at et betydelig tap likeledes har opstått ved motorbåtenes drift i det forløpne år.

- Landsforbundet hevder at den eneste vei til å etterkomme løftet om bedre driftsvilkår er å erkjenne i det minste til en viss grad den islandske kronens fall og mener i denne henseende at det ikke vil være rett å sette kursen lavere enn at 30 islandske kroner motsvarer ett pund sterling.
- Landsforbundet anser det nødvendig å bibeholde lønningene uforandret og at det treffes kraftige foranstaltninger til å hindre en øket dyrtid samt å fremme arbeidsmulighetene blandt befolkningen. Hvis dette ikke blir gjort, er det overveiende fare at fiskeriet stagnerer eller endog stanser på midtveien.
- Landsforbundet henstiller til myndighetene å ta sikte direkte på restriksjonenes ophevelse og frigi straks så meget av innførselen som det er mulig for å minske dyrtiden i landet.
- Landsforbundet legger hovedvekten på at lovvedtak på det hithenhørende område påskyndes og under enhver omstendighet tilendebringes av det sittende alting. Dersom det ansees nødvendig at hovedpartiene på altinget går sammen om regjeringdannelse for fremme av disse saker på altinget og deres utøvelse senere, så henstiller Landsforbundet til partiene ikke å avstå derved. Sluttelig erklærer fiskerifartøierederne at de anser en hurtig og god løsning av disse spørsmål for å være en ren livsbetingelse for fiskerinæringen og for hele folkets utkomme.

### Fredning av flyndre.

Fiskeridirektøren har under 24. mars utferdiget følgende bestemmelse vedrørende flyndrefredningen. Gullflyndre, (Rødspette) som på pakningsstedet ikke opbevares i levende tilstand

og er pakket senest 31. mars vil bli tillatt utført under forutsetning av at varen sendes fra pakningsstedet med første skipsleilighet. Den som har beholdning av levende flyndre i kummer eller fiskekister kan dog omsette denne hvis partiet innen utløpet av 31. mars er kontrollert og forseglett av tollvesen, lensmann eller ferskfiskkontrollør. Nevnte kontrollør avgjør selv i hvert enkelt tilfelle om betingelsene er tilstede for betryggende kontroll av partiet. Utgifter med kontrollen er de offentlige uvedkommende. Sådanne beholdninger tillates kun tatt ut under opsyn av vedkommende kontrollør. Levende opbevart gullflyndre tillates omsatt innenlands til og med 10. april, mens forsendelser herav bestemt for utførsel må være tollangitt senest 10. april 1939. Enhver forsendelse etter fredningstidens inntreden av gullflyndre opbevart levende må ledsages av erklæring fra vedkommende kontrollør om at fisken bevislig er fanget i lovlig tid.

## TROMSØ

### ENOKSEN & JANSEN, Tromsø.

Ferskfiskeeksport. Produksjon av Saltfisk, Tørrfisk, Tran.  
Bankforbindelse: Tromsø Forretningsbank A.s.  
Telegr.adr.: „Enjan“. Telefon 734.

### ØIV. LARSEN, Innlandet — Tromsø.

Kolonial- Skibs- og Fiskeristyr. Bensin og Smørøljer.

### A.s Tromsø Skibsverft & elektr. Verksted

Telegr.adr.: Skibsverftet - Telefon nr. 10 og 424, privat 88

Utfører enhver art av skibsreparasjoner for saavel træ som staalskibe. — Jern og Metalstøperi. — Elektrisk Sveising

### A.S ANDR. AAGAARD.

Eksport av Tørrfisk. — Dampskibsekspedisjon. — Agenturforretning. — Telegr.adr.: Andraag, Tromsø. Telef. nr. 16

### TROMSØ MASKINFORRETNING A.S.

Disponent J. Wilsgaard.  
Spesialforretningen i motorer og maskinrekvisitaer, smøreoljer. Telegramadresse: «Maskin». Telefon 262.

### OLJEKLÆFABRIKKEN NORRØNA A.S, Tromsø.

Bruksoljeklær — Presenninger — Blåser.

Telegramadresse: «Norrøna». Telefon 210.

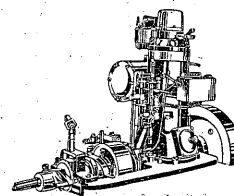
## Voldamotoren

Motoren med den enestående gode regulering

Kraftig, solid, driftssikker totakts råoljemotor, helt uten vanninsprøytning. Rimelige betalingsbetingelser.

Skriv til

A.s Volda Mek. Verksted, Volda



## Statens Kjøleanlegg og Fryseri

Aalesund, Norge

Telegr.adr.: „Kjøleanlegget“

(Kühl- und Gefrieranlage  
des Norwegischen Staats)

Solegefrieranlage (Schnellfrieren)

## Fiskemarkedet innenlands.

Nedenstående prisnoteringer angår innenbys handel mellem kjøpmenn for varer levert fra lager på almindelige betalingsvilkår, netto kontant. Noteringene gjelder de priser hvortil omsetning har funnet sted, eller de antagelige markedspriser.

Bergen.			Bergen (forts.)			Kr.sund N.		
	28/3	31/3		28/3	31/3		24/3	31/3
	Kr.	Kr.		Kr.	Kr.		Kr.	Kr.
<b>Tran:</b>			<b>Tran:</b>			<b>Tran:</b>		
Ukl. damp. nordl., pr. tn. . .	54.—	54.—	Afrikasei . . . . . 50/60	9.—	9.—	Ukl. damp. nordm. og nordl. pr. tn. . . . .	52.—	52/53
Do. finnm. vinterdamp. pr. tn. .	53.—	53.—	Do. . . . . 40/50	9.—	9.—	Do. do. finnm. pr. tn. . . . .	50.—	51.—
Do. seidamp 1ma lys pr. tn. . .	—	—	Do. . . . . 20/40	10.—	9.—	Blank industriell pr. kg. . . . .	—	—
1ma koldkl. damp., pr. kg. . . .	—	—	Brosmer, flekket, prima pr. 20 kg. . . . .	—	—	Brunblank do. do. . . . .	—	—
Blank industriell . . . . . 0.34	0.34	0.34	rund, Afrika, do. . . . .	—	—	Bruntran pr. kg. . . . .	0.24	0.24
Brunbl. industriell, pr. kg. . . .	0.28	0.28				Sildolje . . . . .	—	—
Bruntran, pr. kg. . . . . 0.22/0.23	0.22/0.23	0.22/0.23	<b>Hyser:</b>			<b>Rogn: 1)</b>		
Pressetran, bunnklar, brunblank, pr. kg. . . . .	0.28	0.28	Prima vårhyse . . . . . 30/50	—	—	1ste sort eksportpakket, pr. tn. . . . .	28.—	24.—
Do. mørk, bunnklar pr. kg. . . .	—	—	Do. do. . . . . 50/60	—	—	2nen do. do. pr. tn. . . . .	26.—	22.50
Do. mørk, uklar, pr. kg. . . . .	—	—	Afrikahyser, 20/40 . . . . .	10.—	10.—	3dje do. do. pr. tn. . . . .	15.50	15.50
Pigghåtran pr. kg. . . . . 0.30	0.30	0.30	Do. 30/50 . . . . .	9.25	9.25	Nordmørs, Lofots samf. . . . .	—	—
Håbrantran — . . . . .	—	—	Do. 40/50 . . . . .	8.50	8.50	<b>Klippfisk:</b>		
Håkjerringtran — . . . . .	—	—				Lofots, nordmørs . . . . . 1)13.25	13.25	13.25
Lys selolje — . . . . .	—	—	Lenger: Ikke notert.			Finnmarks pr. 20 kg. . . . . 1)12.60	12.60	12.60
Lys sildolje — . . . . . 0.27/0.29	0.27/0.29	0.27/0.29	<b>Klippfisk:</b>			Bjørnøy, do. do. . . . .	—	—
Mørk do. — . . . . . 0.24/0.25	0.24/0.25	0.24/0.25	1ste sort, lof., pr. 20 kg. . . . .	13.15	13.25	Brosme pr. 20 kg. . . . .	8.25	8.25
			— Finn. fob. lastepl. . . . .	12.50	12.60	Lange, pr. 20 kg. . . . .	10.25	10.25
						Blålange . . . . .	9.25	9.25
<b>Rogn:</b>			<b>Saltfisk:</b>			sei pr. 20 kg. . . . .	—	—
1ste sort, pr. påfylt tn. . . . .	—	—	Lofots pr. 20 kg. fob. fiskepl. . . . .	—	—	<b>Saltfisk:</b>		
2nen sort — . . . . .	—	—	Finnmarks do. do. . . . .	—	—	Lofots pr. 20 kg. . . . .	5.90	5.90
3dje sort — . . . . .	—	—	<b>Storsild:</b>			Vesterås — . . . . .	5.75	5.75
Samf., påfylt tn. . . . .	—	—	Eksportpk. 110 kg. pr. tn. . . . .	—	15.50	Finnmarks — . . . . . fob. lastepl. . . . .	5.50	5.50
<b>Rundfisk:</b>			Do. fiskepk. 80 kg. pr. tn. . . . .	—	—	Bjørnøyfisk pr. 20 kg. . . . .	—	—
Fyldig vestre holl. pr. 20 kg. . . .	18.—	17.50	<b>Fetsild:</b>			Trållfisk fob. Harstad, Bodø . . . . .	4.50	4.50
Uderm. vestre, pr. 20 kg. . . . .	—	—	Fiskepakket 8/10-10/12 pr. kg. . . . .	—	—	<b>Tørrfisk:</b>		
Alm. hollender, pr. 20 kg. . . . .	17.50	17.50	Skjæresild pr. kg. . . . .	—	—	1ma storsei, 50/60, pr. kg. . . . .	0.45	0.45 1)
Bremer, pr. 20 kg. . . . .	17.50	17.50				Do. middelsei, 40/50, pr. „ . . . . .	0.48	0.48
Samf. (ital.) stor, pr. 20 kg. . . .	16.—	16.—	<b>Alesund.</b>	24/3	31/3	Do. småsei, do. . . . .	—	—
Do. do., små, pr. 20 kg. . . . .	16.—	16.—	<b>Tran:</b>	Kr.	Kr.	Islandssild pr. kg. . . . .	—	—
Do. undermåls pr. 20 kg. . . . .	—	—	Ukl. damptran, Søndmørs og Nordlands pr. tn. . . . .	53.—	53.—	1) Nominell.		
Lubb, pr. 20 kg. . . . .	—	—	Do. Finnmarks pr. tn. . . . .	51.—	51.—	<b>Haugesund.</b>	24/3	31/3
Finnmarks, 100-200, pr. 20 kg. . . .	17.—	17.—	Koldkl. damptr. pr. kg. . . . .	0.62	0.62	Vårs., eksportpk., ganet, 115 kg. . . . .	13.50/14	13.50/14
do. 200-400 do. . . . .	17.—	17.—	Bruntran pr. kg. . . . .	—	—	Do. mindre merker, ganet, 115 og 110 kg. . . . .	14.—	14.—
do. 400-700 do. . . . .	17.—	17.—	Sildolje efter kval. pr. kg. . . . . 0.23/0.31	0.23/0.31	0.23/0.30	Flekket, 120 kg. . . . .	21.50	21.50
do. over 700 do. . . . .	—	—	Seltran do. pr. kg. max. 1 %	—	—	Renflekket, 120 kg. . . . .	27.—	27.—
Afrika rundfisk, 20/40, 20 kg. . . .	—	—	Fia . . . . .	—	—	Storsild, ganet 115 kg., . . . . .	17.—	17.—
Do. do. 30/50, pr. 20 kg. . . . .	—	—	Håkjerringtran pr. kg. . . . .	—	—	Do. do. mindre merker . . . . .	—	—
Do. do. 50/70 pr. 20 kg. . . . .	—	—	<b>Rogn:</b>			Do, flekket 120 kg. fob pr. tn. . . . .	26.—	26.—
Usort. finnm. pr. 20 kg. . . . .	—	—	1ste sort eksportpk. pr. tn. . . . .	—	—	Do. renflekket 120 kg. . . . .	30.—	30.—
<b>Titling: Ikke notert.</b>			2nen sort do. pr. tn. . . . .	—	—	<b>Sildolje:</b>		
<b>Rotskjær:</b>			3dje sort do. pr. tn. . . . .	—	—	Lys fob., pr. kg. . . . .	0.24/0.30	0.24/0.30
Zartfisk pr. 20 kg. . . . .	—	—	Samfengt, fylt tønne, pr. tn. . . . .	—	—	Mørk, fob., pr. kg. . . . .	—	—
Vekkerfisk pr. 20 kg. . . . .	—	—	3dje sort, do. do. . . . .	—	—	Sildemel pr. 100 kg. . . . .	20.—	20.—
Høkerfisk pr. 20 kg. . . . .	—	—	<b>Klippfisk:</b>					
Danskfisk, stor . . . . .	—	—	Søndmørsk, pr. 20 kg. . . . .	13.25	13.25			
„ små . . . . .	—	—	Lofots pr. 20 kg. . . . .	12.60	12.60			
<b>Sei:</b>			Finnmarks pr. 20 kg. . . . .	10.30	10.—			
Prima storsei pr. vekt . . . . .	—	—	Lange pr. 20 kg. . . . .	—	—			
„ middelsei . . . . .	—	—	Brosme . . . . .	—	—			

### A.s Wernøe & Gulbrandsen

Torvalmenning 12  
BERGEN

**KODAK-DEPOT**  
Kino-, Lysbilled-utstyr



**Vestlandsbanken**

BERGEN

SAMBANDSBANK  
FOR VESTLANDET

### Årsberetning vedk. Norges Fiskerier.

Hefte II 1938: Anderssen-Strand: Lofotfisket 1938. Pris kr. 1.00.

IV 1938: Fiskerilitteratur 1937. Pris kr. 0.35.

V 1937: Beretning om de store fiskerier utenom Lofotfisket. Pris kr. 1.00.

III 1935: Statens Fiskeriforsøksstasjons virksomhet. Pris kr. 0.50.

I kommisjon hos:

Cammermeyers Bokhandel, Oslo.

### Seilmaker ANDREAS IVERSEN

Etabl. 1868

BERGEN Tlf. 11 383, 98 759

SEIL

PRESENNINGER

Fylkenes andel i eksporten av ferskfisk til Storbritannia <sup>1/1</sup>—<sup>26/3</sup> 1939.

	Finmark	Troms	Nordland	Nord-Trøndelag	Sør-Trøndelag	Møre og Romsdal	Sogn og Fjordane	Bergen	Rogaland	Vest Agder	Andre fylker	Ialt	I uken <sup>19/3</sup> — <sup>26/3</sup>
	tonn	tonn	tonn	tonn	tonn	tonn	tonn	tonn	tonn	tonn	tonn	tonn	kg.
Torsk .....	18,0	9,1	138,0	0,4	22,7	77,2	10,5	18,9	4,1	—	—	298,9	9 408
Hyse .....	108,5	77,6	385,2	6,6	22,6	179,8	26,5	30,4	17,0	3,5	0,2	857,9	13 542
Lange og brosme .	—	0,2	0,3	—	—	15,1	—	—	—	—	—	15,6	—
Makrell.....	—	—	—	—	—	—	—	—	—	—	—	—	—
Kveite.....	70,8	127,7	73,6	8,1	5,3	34,8	4,5	7,9	3,1	—	—	335,8	23 802
Flyndre.....	108,6	96,5	239,9	11,0	4,7	31,5	8,4	35,4	2,2	—	—	538,2	51 905
Pigghå .....	—	—	—	—	—	467,8	622,1	89,7	1,5	—	—	1181,1	86 682
Skate .....	—	0,9	3,6	—	0,6	37,2	12,1	1,4	3,5	3,9	1,8	65,0	3 340
Rogn .....	213,7	185,3	203,7	—	22,5	45,1	8,1	8,4	0,3	—	—	687,1	1 446
Annen fisk .....	—	—	2,0	—	0,5	1,1	0,2	0,3	0,9	0,3	—	5,3	682
Ialt	519,6	497,3	1046,3	26,1	78,9	889,6	692,4	192,4	32,6	7,7	2,0	3984,9	190 807

## Ferskfisktransporten pr. jernbane.

Vekten angitt brutto for innlandets vedk. netto til utlandet.

Stasjoner	Til innlandet		Til utlandet			Ialt
	Oslo	For øvrig	Sve- rige	Italia	Tysk land	
<i>Trondheim:</i>	kg.	kg.	kg.	kg.	kg.	kg.
<sup>12/3</sup> — <sup>25/3</sup> ialt	355 220	368 010	89 578	—	11 000	<sup>1)</sup> 836 575
Sild .....	—	21 430	1 635	—	11 000	34 065
Fisk .....	355 220	346 580	87 943	—	—	802 510
<i>Bergen:</i>						
<sup>12/3</sup> — <sup>25/3</sup> ialt	66 790	102 015	—	4 377	311 490	484 672
Sild .....	29 710	54 130	—	—	311 490	395 330
Fisk .....	37 080	47 885	—	4 377	—	89 342
<i>Andalsnes:</i>						
<sup>12/3</sup> — <sup>25/3</sup> ialt	80 140	34 540	—	—	10 800	125 480
Sild .....	—	7 000	—	—	—	7 000
Fisk .....	80 140	27 540	—	—	10 800	118 480
<i>Narvik:</i>						
<sup>12/3</sup> — <sup>25/3</sup> ialt	—	—	15 821	—	—	<sup>2)</sup> 23 521
Sild .....	—	—	—	—	—	—
Fisk .....	—	—	15 821	—	—	23 521
<i>Andre:</i>						
<sup>12/3</sup> — <sup>25/3</sup> ialt	—	—	30 970	—	—	<sup>3)</sup> 31 850
Sild .....	—	—	22 820	—	—	22 820
Fisk .....	—	—	8 150	—	—	9 030

<sup>1)</sup> Herav 855 kg. fisk til Danmark, 11 912 kg. til Sveits. <sup>2)</sup> Herav 7 700 kg. fisk til Belgia. <sup>3)</sup> Herav 880 kg. fisk til Sveits.

## Tilførsler til Oslo (Østbanen) vekten angitt brutto.

Fiskesorter	<sup>19/3</sup> — <sup>20/3</sup>	<sup>21/3</sup>	<sup>22/3</sup>	<sup>23/3</sup>	<sup>24/3</sup>	<sup>25/3</sup>	Tils.
	kg.	kg.	kg.	kg.	kg.	kg.	kg.
Kveite .....	—	2000	350	—	1040	—	3390
Flyndre.....	320	180	140	80	80	400	1200
Hyse .....	380	3480	100	1880	440	—	6280
Torsk .....	5080	350	40	5540	1400	1220	13630
Sei .....	7680	1400	1050	690	—	—	10820
Sild .....	980	11360	—	650	5200	—	18190
Levende fisk ...	—	—	—	20000	—	—	20000
Annen fisk.....	23280	15430	19670	20440	17040	14240	110100
Tils.	37720	34200	21350	49280	25200	15860	183610

## Valutakursene (salgskurser).

Mynt	Pari	28/3	29/3	30/3	31/3	1/4	3/4
<i>Oslo:</i>	kr.	kr.	kr.	kr.	kr.	kr.	kr.
£ <sup>1)</sup> .....	—	19.90	19.90	19.90	19.90	19.90	19.90
R. M. ....	—	171.75	171.75	172.—	172.—	172.—	171.75
Clearing mk.	—	170.75	170.75	171.—	171.—	171.—	171.—
Reise-mk. <sup>2)</sup>	—	94.—	94.—	94.—	94.—	94.—	94.—
Frcs. ....	—	11.45	11.45	11.45	11.45	11.45	11.45
Sv. kr. ....	—	102.85	102.85	102.85	102.85	102.85	102.85
D. kr. ....	—	89.25	89.25	89.25	89.25	89.25	89.25
Gylden ..	—	227.25	227.—	227.—	227.—	227.—	227.—
Sw. frcs..	—	96.50	96.50	96.50	96.25	96.25	96.50
Dollar ...	—	4.27	4.27	4.27	4.27	4.27	4.27
Belga....	—	72.25	72.25	72.25	72.25	72.25	72.25
F. mark..	—	8.90	8.90	8.90	8.90	8.90	8.90
P. tas clear.	—	18.98	—	—	—	—	—
Lire .....	—	22.60	22.60	22.60	22.60	22.60	22.60
do. clear.	—	22.36	22.36	22.36	22.36	22.36	22.36
Isl. kr. ...	—	90.25	90.25	90.25	90.25	90.25	90.25
Montreal.	—	4.25	4.25	4.25	4.25	4.25	4.25
Polske zloty	—	81.25	81.25	81.25	81.25	81.25	81.25

<sup>1)</sup> Ved salg av pund kommer i tillegg til den noterte kurs 1 pro mille — minimum 50 øre pr. ekspedisjon. <sup>2)</sup> Inkl. lisens. <sup>3)</sup> Nominell.

*Fiskeinnførselen til Oslo:* Innførselen av fersk og saltet sild og fisk til Oslo sjøtollsted i tiden 27. mars til 1. april 1939: Fra Danmark fersk fisk kr. 160, fra Storbritannia fersk laks kr. 6114.

## Fiskets Gang

A weekly intelligence organ of the Norwegian fisheries published by  
The Director of Fisheries, Bergen.  
Norwegian Fisheries.

Statement showing the landings of the main Norwegian fisheries now being carried on, from the beginning of the year 1939 to April 1st.

Winter and Spring herring (hl.) landed 4 296 335, to fish oil factories 2 641 400, exported in ice 950 510, salted 337 300, canned, frozen etc. 367 122.

Cod in metric tons, landed 142 499, prepared for stockfish 38 231, salted and dried 97 857, iced 5987, cod liver oil produced in hectolitres 68 316, livers of cod to other oils 3056, cod roes, salted 55 791.

