

Fiskets Gang


Efterretningsblad for norsk fiskeribedrift, utgitt av Fiskeridirektøren.

Kun hvis kilde oppgis, er ettertrykk fra „Fiskets Gang“ tillatt.

30. årg.	ABONNEMENT kr. 10.00 pr. år tegnes ved alle post- anstalter og på Fiskeridirektørens kontor. Kr. 16.00 utenlands.	Bergen Onsdag 26 april 1939	ANNONSEPRIS: Pristariff fåes ved henvendelse til Fiskeridirektørens kontor.	Nr. 17
----------	--	--------------------------------	---	--------

ANKERE

STORE LAGERE I OSLO
OG I BODØ HOS FIRMA
RAGNAR SCHJØLBERG



KJETTINGER

TH. SMITH-CHRISTENSEN

JERNBANETORVET 11, OSLO
TELEGR.: SMICRIS

Oversikt pr. 22/4 — 39

Torskefisket i Lofoten og Finnmark var ganske bra i uken. Lofotfisket er nu slutt for iår og det samlede utbytte ligger uvanlig høit an. I syd-Norge var bankfisket for en stor del uværshindret og bare få fangster blev innbragt. Sildefisket sydpå, såvel efter nordsjøsilde som forfangstsilde var også for en stor del værshindret. Nordpå begynner nu storsilden å vise sig, på Helgeland og i Troms, drives der et ganske bra sildefiske. Kystmakrellfisket er så smått begynt, men været har hindret almindelig utseiling.

Torskefiskeriene: Ukeøkningen for Vårfisket i Finnmark blev 1838 tonn mot 1527 i samme tid ifjor. Fisket er i det hele forholdsvis bra, men deltagelsen er foreløbig liten. Ialt er der fisket 4616 tonn torsk mot 3307 ifjor og 6524 i 1937. Nu deltar der i fisket 4816 mann på 1349 båter mot 4938 mann på 1460 båter ifjor. Lofotfisket er avsluttet med et kvantum på 115 318 tonn torsk mot 89 506 ifjor, 82 493 i 1937, som begge var tilfredsstillende år, og 129 000 tonn i rekordåret 1929. Deltagelsen i fisket var på det travleste oppe i 26 049 mann på 7844 båter mot ifjor 23 154 mann på 6290 båter. Fangstutbyttet blir dermed å dele på flere deltagere og dette i forbindelse med de lave lever- og rognpriser gir en brutto-lott som ligger en ubetydelighet under fjorårets. Bruttolotten når båtlottene er fratrukket blir kr. 510 mot 515 ifjor, 436 i 1937 og 270 i 1936. Sannsynligvis er utbyttet på de enkelte meget bedre enn disse tall gir uttrykk for. Der er bare et fåtall båter som har drevet kontinuerlig i Lofoten — mange først en tid i Troms og senere i Vesterålen og Lofoten. Fangstens verdi blir ialt kr. 17,64 mill. mot 15,5 ifjor, 13,6 i 1937, 9 i 1936. Forøvrig blev der i uken for Vesterålen — Yttersiden fisket 653 tonn torsk i Bø og i Borge og distriktets samlede parti er hermed 12 746 tonn. For Vikna fisket var igjen partiøkningen ubetydelig og opsynet er blitt hevet. I Sør-Trøndelag blev der fisket 68 tonn og totalpartiet er på 982 tonn mot 385 ifjor og 1682 i 1937.

Trålfisket: Der er nu rapportert utført 14 trålerturner med samlet utbytte 1479 tonn saltorsk, 66 tonn annen saltfisk, 1394 tnr. tran og 800 tnr. saltrogn. De siste turner har vært foretatt til Røstbanken og driften står nu foran omleggelsen til Bjørnøyfeltet.

Bankfisket: Bankfiskebåtene driver nu på Haltenbanken hvor der var bra om fisk, men værforholdene hindret både her

og utfor kysten og fangstene er derfor små. Til Kristiansund N innkom blandt annet 8 bankfiskere og ukens tilførsel blev 77 tonn mot 69 i forrige. Til Ålesund kom der blandt andre 7 fartøier fra bankene. Uketilførselen blev ialt 117 tonn mot 89 i forrige. I Ålesund ligger der nu klar 15 fiskedampere som skal gå til torskefisket ved Island så snart de får tak i høvelig agn. For Måløy blev der i siste uke innbragt 102 tonn fisk, hvorav 78 000 stkr. pigghå å 15 øre pr. stk.

Kystmakrellfisket: Fisket er så smått begynt, men været har bare tillatt utseiling enkelte dager. Kristiansand S er på en uke tilført 525 kg. makrell som opnådde kr. 1 å 1,25 pr. kilo. Kvaliteten var mager og småfallende. Også andre steder har lignende fangstresultat som Kristiansand S. En håper nu på varmere og bedre vær som hurtig vil gi økende fangster.

Nordsjøsildefisket: Ukens samlede fangstresultat dreier sig om 1500—2000 halvkasser og er svakt. Været hindret driften, men enkelte dager hadde enkelte båter fangster optil 150 halvkasser, så silden er tilstede, når bare været blir bedre.

Forfangstsildefisket hadde ingen resultater i uken. Kulden og nordenvinden setter silden på dypet. Der forefinnes nu bare noen kjølelagerpartier frossen silde av denne vare.

Sildefisket i Nordland og Troms: De første små storsildfangster er tatt på Helgeland, nemlig i Vega, hvor 60 hl. blev fisket og solgt til agn for kr. 10 pr. hl. I Bø i Vesterålen fortsetter drivgarnfisket og ukefangsten blev 1400 hl. som gikk til agn — pris kr. 12 pr. hl. Silden er 3—4 streks vare. Der deltar 50 skøiter. I Troms er sildefisket ganske godt. Både garn, snurp og landnot er i aktivitet. Garnfangstene har ligget optil 50 kasser og enkelte snurpere har fått 700 kasser. I Bjarkøy blev der i uken optatt 3 landsteng på 700 hl., pris kr. 13 pr. hl. til agn. I Torsken er der siden forrige opgave stengt og optatt 2720 hl. fetsild, pris til agn kr. 11,50 å 16,50. Den silde som nu fiskes i Troms er småfallen utgydt silde, som hverken er egentlig vårsilde eller fetsilde. Der går 8—10 stykker på kiloen og avsetningen er rivende.

Eksporten av de viktigste fiskevarer i uken til 15. april samt totaleksporten (fjorårets tilsvarende tall i parentes): Klippfisk 42 tonn 7194 (10 620), tørrfisk ialt 190 — 4236 (6526), hvorav rundfisk 18 — 2722 (3952), rotskjær 2 — 145 (202), sei 135 — 862 (1613), hyse 10 — 383 (596), annen 25 — 124 (164), rogn, saltet 20 tnr. 6452 (2803), dampmedisintran 712 —

Rapport nr. 12 om torskefisket pr. 22/4 1939.

Distrikt	Ukefangst tonn	Kg. fisk pr.		Ørepreis pr.			Deltagelse		Totalfangst tonn	Anvendelse			D. m. tran hl.	Lever til annen tran hl.	Rogn saltet hl.
		100 stk. fisk sløiet	hl. lever ³⁾	kg. fisk sløiet	l. lever	l. rogn	kjøpefar-tøier	båter		Hengt tonn	Saltet tonn	Iset tonn			
Finm. { Vinterfisket ¹⁾	—	—	—	—	—	—	—	—	39513	6871	30614	1963	15951	4094	5836
Finm. { Vårfisket	1838	265/310	1400/1440	9—15	5—15	—	—	⁵⁾ 1349	4616	3080	1458	30	1511	221	—
Troms	—	—	—	—	—	—	—	—	12813	764	11761	288	6243	—	4297
Lofotens ops.d.	8593	—	—	—	—	—	—	—	115318	49412	62739	2580	54645	1574	43819
Lofoten forøvrig } Vesterålen }	653	—	—	—	—	—	—	—	12746	4020	8233	493	6608	—	4989
Helgeland—Salten	—	—	—	—	—	—	—	—	182	80	9	93	63	—	34
Nord-Trøndelag	—	—	—	—	—	—	—	—	194	92	34	68	53	30	63
Sør-Trøndelag	68	—	—	—	—	—	—	—	982	8	206	768	162	173	115
Møre og Romsdal	—	—	—	—	—	—	—	—	⁶⁾ 2475	—	1124	978	933	—	498
Tils.	11152	—	—	—	—	—	—	—	188839	64327	116178	7261	²⁾ 86169	6092	⁴⁾ 59651

Periodisk oversikt over torskefisket.

År	Tonn											Tils.
	Finmark		Troms	Lofotens ops.d.	Lofoten forøvrig og Vesterålen	Helgeland—Salten	Nord-Trøndelag	Sør-Trøndelag	Møre og Romsdal	Sogn og Fjordane	Sønnerfor	
Vinterf.	Vårf.											
1939 til 22/4	39513	4616	12813	115318	12746	182	194	982	2475	—	—	188839
1938 - 23/4	22538	3307	8881	89506	9119	496	184	385	2010	45	—	136471
1937 - 24/4	13611	6524	10806	82493	10878	867	978	1682	2663	—	—	130502
1936 - 25/4	14182	9235	7985	52766	7794	396	359	557	1737	350	—	95361
1935 - 20/4	7695	2795	4061	54132	6253	338	175	—	3621	279	—	79349
1934 - 21/4	10445	3298	2968	87100	5606	851	269	361	4101	390	60	115449
1933 - 22/4	6631	3444	2862	80700	7088	1631	1602	1154	3577	270	150	109109
1932 - 23/4	6488	1662	2598	105100	5633	2802	4651	2384	6777	300	200	138595
1931 - 25/4	9573	1493	2856	65100	5762	4015	8182	3687	7104	425	137	108274
1930 - 19/4	10813	701	3752	125900	6284	3429	3228	2435	17452	190	132	174316
					1000 stk.							
1939	12766	1614	3668	30300	3592	54	62	300	702	—	—	53058
1938	8348	1225	3187	23900	2294	135	53	107	616	15	—	39880
1937	5040	2416	3157	22589	3009	240	290	447	793	—	—	37975

År	Anvendelse, total					Lofoten											
	Hengt tonn	Saltet tonn	D. m. tran hl.	Lever til annen tran hl.	Rogn hl.	Hengt tonn	Saltet tonn	D. m. tran hl.	Lever til ann. tran hl.	Rogn hl.	Ørepreis pr.			Kg. fisk pr. 100 stk. fisk sløiet	Kg. fisk pr. hl. lever	Deltagelse	Tran-procent
											Kg. fisk sløiet	L. lever	L. rogn				
1939	64327	116178	86169	6092	59651	49412	62739	54645	1574	43819	—	—	—	—	—	—	—
1938	46311	82206	62288	3338	51293	35105	51887	43190	1174	38736	—	—	—	—	—	—	—
1937	48776	71473	68311	2359	47476	36707	43822	45231	1021	35236	—	—	—	—	—	—	—
1936	38072	46518	50258	6067	29189	23647	26862	31361	967	22265	12,2	24,9	17,5	360/420	850	—	—
1935	17970	53639	51052	4282	28886	14675	37294	38257	1725	22997	11—15	20—36	5—6	300/500	680/1200	14	1885
1934	43883	63915	73275	6024	46572	34700	50200	59742	3189	41307	10—7	31—30	11—30	382/435	1048/1140	18	2121
1933	31330	70493	60261	6382	47382	24400	55000	52802	1908	41561	9	22,7	7,4	400	—	—	—
1932	54122	75998	84697	13293	55976	44200	59400	68305	4209	47250	7	22,5	12,6	390	820	—	55
1931	42929	57795	52885	7852	44091	29500	34300	33779	1753	29634	11—14	—	—	350	960	—	51
1930	35300	131121	73443	7052	61565	29200	95500	34461	1519	49593	11—14	18—29	—	322/330	1200/1300	24	1821
		1000 stk.				1000 stk.											
1939	17999	32868	—	—	—	13300	16500	—	—	—	—	—	—	—	—	—	—
1938	13047	23042	—	—	—	9361	13820	—	—	—	—	—	—	—	—	—	—
1937	14488	20665	—	—	—	10325	11995	—	—	—	—	—	—	—	—	—	—

¹⁾ Finmark vinterfiske, fra 1/10 38—27/3 39. ²⁾ Dessuten 1675 hl. til andre transorter. ³⁾ 100 liter lever gav i Østfinmark 34, i Vestfinmark 43. ⁴⁾ 18 881 hl. rogn iset eller til hermetikk. ⁵⁾ Hvorav 586 motorer, derav Nordvaranger 51, Vardø 47, Båtsfjord 33, Berlevåg 28, Kjøllefjord 55, Hasvik, Breivikfjorden 124, Loppa 28, resten spredt, 4816 mann, 188 landkjøpere. ⁶⁾ Herav 373 tonn til hermetikk og hjemmebruk.

29 513 (17 242), blanktran 1119 — 11 141 (8586), fersk sild 9368 kasser 942 047 (748 179), fersk fisk 186 tonn 9122 (7002), hummer 14 435 kg. 313 831 (265 306), reker 29 tonn 584 (409), hermetikk 295 — 8527 (7362), sildemel 1045 — 22 560 (36 178), torskemel 145 — 1189 (1147), annet mel 144 — 1790 (718).

Bankfisket.

Fiskemeldinger.

Frømsø: I uken 9. til 16. april er opfisket 28 213 kg. fisk, hvorav 26 049 kg. torsk à 13 øre, 580 kg. brosme à 7 øre, 653 kg. hyse à 5—14 øre, 911 kg. kveite à 70—120 øre, 20 kg. uer à 10 øre, 19 hl. lever à kr. 12. Verdi kr. 3542. Der deltok 11 motorbåter.

Nordland. — Værøy og Røst: I uken 8. til 15. april er opfisket 10 950 kg. fisk, hvorav 200 kg. brosme à 15 øre, 6400 kg. hyse à 14 øre, 1700 kg. kveite à 90 øre, 50 kg. uer à 5 øre, 2500 kg. steinbit à 10 øre, 100 kg. skate à 15 øre. Verdi kr. 2726.

OLAF KNUDSEN A/s - BERGEN
(Aktiekapital kr. 20 000.—)
Kommissionsforretning i fiskeprodukter
*Omsetter tørrfisk, rogn, sild, tran, haakjerringtran, selolje
hvalolje, sildolje, iset torsk, tomfat, levermel etc.*
Telegr.adr.: „Tranknudsen“ — Rikstelefon 12348

Møre og Romsdal. — Ålesund: I uken 17. til 22. april er opfisket 116 800 kg. fisk, hvorav 15 000 kg. torsk à 25 øre, 2000 kg. sei à 20 øre, 35 000 kg. lange à 18 øre, 15 000 kg. brosme à 9 øre, 6000 kg. hyse à 32 øre, 1000 kg. kveite à kr. 1.50, 2000 kg. skate à 35 øre, 10 000 kg. pigghå à 19 øre, 800 kg. reker à 60 øre, lever 52 hl. à kr. 17. Verdi kr. 28 184. Der deltok 7 motorfartøier i bankfisket og 20 i kystfisket. — Kristiansund: I uken 17. til 22. april er opfisket 78 196 kg. fisk, hvorav 1700 kg. torsk à 28 øre, 1500 kg. sei à 30 øre, 1000 kg. lyr à 25 øre, 27 000 kg. lange à 16 øre, 20 000 kg. brosme à 10 øre, 2000 kg. hyse à 30 øre, 50 kg. lysing à 50 øre, 2000 kg. kveite à kr. 1.50, 100 kg. smørflindre à 50 øre, 500 kg. uer à 35 øre, 50 kg. steinbit à 20 øre, 300 kg. breiflabb à 30 øre, 4200 kg. skate à 25 øre, 1000 kg. annen fisk à 12 øre, 14 000 stk. pigghå à 15 øre, 2796 kg. reker à 40 øre, 65 hl. lever à kr. 15. Verdi kr. 15 912. — Bremsnes: I uken 9. til 15. april er opfisket 28 645 kg. fisk, hvorav 1950 kg. torsk à 12 øre, 4350 kg. lange à 15 øre, 8050 kg. brosme à 9 øre, 90 kg. hyse à 30 øre, 85 kg. kveite à kr. 1.20, 1660 kg. skate à 17 øre, 12 460 stk. pigghå à 10 øre. Verdi kr. 3267. Der deltok 8 motorbåter.

Sogn og Fjordane. — Måløy: I uken 15. til 21. april er opfisket 102 200 kg. fisk, hvorav 1700 kg. torsk à 20 øre, 450 kg. sei à 15 øre, 7000 kg. lange à 16 øre, 6000 kg. brosme à 15 øre, 900 kg. hyse à 35 øre, 450 kg. kveite à kr. 1.30, 4900 kg. skate à 20 øre, 2000 kg. annen fisk à 15 øre, 78 000 stk. pigghå à 15 øre, 800 kg. springer à 35 øre. Verdi kr. 58 588.

Bergen: I uken 17. til 22. april er tilført 117 675 kg. fisk, hvorav 18 700 kg. torsk à 45 øre, 56 000 kg. sei à 28 øre, 30 000 kg. lyr à 25 øre, 400 kg. lange à 20 øre, 3000 kg. pale à 40 øre, 600 kg. brosme à 20 øre, 2700 kg. hyse à 35 øre, 255 kg. kveite à kr. 1.40, 2300 kg. lomre à 60 øre, 2400 kg. steinbit à 25 øre, 200 kg. annen fisk à 25 øre, 770 kg. hummer à kr. 2.20, 350 kg. reker à 75 øre. Verdi kr. 38 184.

Rogaland. — Egersund: I uken 10. til 15. april er opfisket 35 200 kg. fisk og skalldyr, hvorav 2400 kg. torsk à

23 øre, 1900 kg. sei à 15 øre, 2200 kg. lyr à 15 øre, 200 kg. lange à 15 øre, 100 kg. brosme à 10 øre, 2900 kg. hyse à 27 øre, 250 kg. kveite à kr. 1, 50 kg. ål à kr. 1, 2000 kg. breiflabb à 20 øre, 400 kg. skate à 15 øre, 200 kg. annen fisk à 20 øre, 3100 kg. hummer à kr. 2.35, 19 500 kg. reker à 60 øre. Verdi kr. 21 775.

Torskfisket.

Finnmark vårfiske. — Tirsdag 18/4: Nesseby garnskøiter 400, robåter 350—400, linerobåter 300—900—600, jukse-robåter 50, Vardø linesstorsjødragere banken 2500—4000—3100, småsjødragere 1500—3000—2300, Båtsfjord 1000—3000—2350, storsjødragere banken 2200—5000—3400, Kongsfjord garnsjarker 150—500—300, Berlevåg småsjødragere 450—700—550, Finkongkjeila linerobåt 100, Skjånes garnmotorer 100—500—300, Vestertana robåter 50—300, Gamvik småsjødragere 300—1100—500, jukserobåter 200—400—300, garnbåt 250, Mehavn linesmåsjødragere 1200—2000—1500, storsjødragere banken 7000—11 000—8500, Skjøtningberg garnrobåter 150—300, Kjøllefjord 300—500—400, småmotorer 400—700—600, linesjarker 600—1800—900, jukse 200, Dyfjord garn 550, notskøiter 5000, Brenngam jukse 350, Sværholt linerobåter 150—300, Kjelvik 100—170—140, motorer 330—800—500, småsjødragere 1729, småsjødragere banken 5050, Honningsvåg storsjødragere banken 5000—12 000—9000, Hasvik linesjarker 800—1000, robåter 400—700, Breivikfjorden garnmotorer, sjødragere 260—1600—600, linemotorer 1200—2500—1600, sjødrager 3000, juksemotorer 200—1000—600, robåt 370, Talvik garnmotorer 420, robåter 50—150. — Onsdag 19/4: Kiberg motorbåter 350—900—600, Vardø storsjødragere 2000—6000—3000, småsjødragere 2000, Havningberg linemotor 200, gammelt agn, Syltefjordene juksebåter 100, Båtsfjord storsjødragere banken 2000—4500—2700, småsjødragere bakken 1600—2700, få landkomne, Kongsfjord garnsjarker 300—700—550, juksebåter 80—180, Berlevåg linemotorer 350—800—550, Gamvik linemotorer 350—1000—630, garnbåt 235, Mehavn småsjødragere bakken 600—2500—1500, Skjøtningberg linemotorer 450, juksebåter 100, Kjøllefjord storskøiter bakken 4000, småbåter 300—700—500, garnskøiter 900, jukse 200, Dyfjord båter 300—500—400, Honningsvåg storsjødragere banken 8000, småsjødragere Nysleppen 3500, Kannøyvær garnsjødragere 2-netters 50—350—200, enkel 2000, sei på nattstøtt garn Ingøy småsjødragere bakken 1000, motorbåter 500—1100—700, Gåsøy motorbåter 300—700, Mafjordhamn motorbåt 1150, Tuffjord sjødragere 400, småmotorer 250—350—300, Hammerfest linebåt Sørøyhavet 2000, Breivikfjorden garnmotorer sjødragere 200—2000—900, linemotorer 600—1700—800, Hasvik linebåter 400—600, Talvik garnmotorer 270—300, båter 160—200. — Tirsdag 20/4: Nesseby jukse-robåter 150—400 300, garnsjødragere 200—300, linerobåter 150—500—300, Kiberg 200—270, småsjødragere 140—1240—800, Vardø storsjødragere banken 3500—9000—5600, småsjødragere 2000—4000—2800, motorbåter bakken 300—600, mest hyse, Båtsfjord storsjødragere banken 2100—500—3400, bakken 4000, småsjødragere banken 2000—4200—2730, bakken 1000—2000—1400, Kongsfjord storsjødrager bakken 3000, garnsjarker 400—560, juksebåter 100—150—120, Berlevåg 150, linemotorer bakken 350—550—400, småsjødrager banken 5000, Gamvik motorer 250—650—400, juksebåter 80—250—100, Mehavn linesmåsjødrager bakken 1000—2100—1500, banken 3500—5500—4700, Skjøtningberg garn 500, jukse 300, stormhindret Kjøllefjord linesstorskøite banken 11 000, en del hyse, linesjarker 400—1000—700, garnsjarker 700, Dyfjord linebåter 500, Sværholt 150, Kjelvik motorer 700—800, Honningsvåg storsjødragere banken 6000—10 000—8000, Ingøy småsjødrager 700, Mafjordhavn motorbåter 500—600, Gåsøy 600, Breivikfjorden garnmotorer delvis trekning

300—800—450, linemotorer 500—2000—1200, jukse 180—640—320, robåt døgnlagt 490, Hasvik linesjarker 1500—1600, småmotorer 800—1600—1200, garnsjark 1100, Galtenfjord juksebåt 800, Talvik juksebåter garnbåter 60—250, jukseksøite 250. — Fredag 21/4: Vardø storsjødragere banken 3000—15 000—7800, småsjødragere 2000—4000—3100, tredjepart hyse, Båtsfjord storsjødragere banken 3000—14 000—4300, bakken 2500—3000, Berlevåg småsjødragere banken 3000—4000—3600, bakken 900, juksebåter 275, Finkongkjeila linebåter igårkveld 240, Kvitnes 200, Mehavn småsjødragere bakken 700—2000—1400, banken 9500, Skjøtningberg garnbåter 400, jukse 200, Kjøllefjord linesjarker 2400, storskøiter bakken 7000, garnsjarker 800, båter 700, småskøiter 1200, Dyfjord linebåter 600, Sværholt 270, Kjølvelik linemotorer 570—600, båter 270, Honningsvåg storsjødragere banken 7000—14 000—11 600, Ingøy motorer 500—1000—625, Mafjordhavn 300—600, Tufjord linemotorer 300—450—350, robåter 100, småsjødragere 1000, banken 5000, Hammerfest storskøiter 7000—9000—8000, Breivikfjorden garnmotorer, sjødragere 300—2000—1100, linemotorer 800—2500—1600, jukse-motor 1800, Hasvik linebåter, motorer 300—600, Loppa jukse-båter 200—500—300, Øksfjord linesjødragere Loppahavet 6000, Talvik garnbåter, juksebåter 50—380, garnmotor 250. — Lørdag 22/4: Vardø, storsjødragere banken 4000—11 000—6600, småsjødragere 1500—4000—2500, halvpart hyse, Båtsfjord storsjødragere banken 1400—8000—4700, småsjødragere 1000—3600—2700, bakken 1400—1800—1600, motorer 310—450, garnmotorer 150—350, Kongsfjord fredagskveld garnsjarker 320—530—400, Berlevåg småsjødragere banken 2500, bakken 200—800, små-motor 2000, Finkongkjeila robåt 170, Gamvik motorer 200—400—280, juksebåter 70—270—200, Mehavn linesmåsjødragere 1000—2200—1600, storsjødragere banken 9000—11 000—9500, Skjøtningberg juksebåter 100, stormhindret, Kjøllefjord fredagskveld linesjarker 1800, lørdag båter 500, garnmotorer 600, jukse-båter 200, Dyfjord garnbåter 300, motorer 700, Brenngam juksebåter 160, line 250, Sværholt 400, Kjølvelik motorer 550—1600—1000, robåt 120, Honningsvåg storsjødragere banken 10 000—13 000—11 700, Kamøyvær småsjødrager Sleppen 3000, juksebåter 150, line 150, Ingøy småsjødrager delvis trekning 1000, motorer 350—650—500, Mafjordhavn 300—500—450, Gåsøy 500, Tufjord storsjødrager banken 11 000, Rolfsøyhavn linebåter 180—250—200, Breivikfjorden fredagskveld jukse-motorer 210—1500—550, båter 60—250, lørdag linemotorer 600—2000—1200, garnsjødragere 500—1000, Hasvik linerobåter, små-motorer 300—600, sjarker 1000—3000—1800, Talvik garn, jukse-båter 40—240. — M a n d a g 24/4:

Vår fisket Finnmark. — Opfisket 4 616 274 kg., hvorav hengt rundfisk 3 079 689, saltet klippfisk 1 458 485, iset 30 300, rotskjær 47 800. Leverkvantum 221 hl., dampmedisintran 1303 tonner. Hysekvantum 576 665 kg., hvorav hengt 169 375, iset 407 190, saltet 100. Hysedamptran 34 tønner; båtantal 1349, hvorav 586 motorer, derav Nordvaranger 51, Vardø 47, Båtsfjord 33, Berlevåg 28, Kjøllefjord 55, Hasvik, Breivikfjorden 124, Loppa 28, resten spredt; 4816 mann, 188 landkjøpere. Torskepris velbehandlet 12 øre, Honningsvåg 12—15, mindreverdige 9; leverpris: Hammerfest, Breivikfjorden 7—10, Loppa 5—10, Berlevåg 10—12, Talvik 10—15, Kongsfjord 12, Honningsvåg 15, øvrige vær 10, hysepris 5—15, hyselever 5—8, leverholdighet Østfinnmark 1440, Vestfinnmark 1400, fiskevekt Østfinnmark 310, Vestfinnmark 265, tranprocent Østfinnmark 34, Vestfinnmark 43. —

Nordland. — Borge 22/4: Vinterfisket avsluttet. Opfisket ialt 3 340 000 kg. torsk, hvorav 1 856 000 saltet, 1 474 000 hengt, 10 000 iset; 1970 hl. damptran, 2300 hl. rogn, hvorav 1500 saltet, 800 eksportert. — Bø i Vesterålen 22/4: Siden forrige beretning Hovden line optil 650, jukse 50—250—150, Nyk-

vågen jukse 100—500—250, line optil 650, Åsanfjorden line 600—2500—1200, jukse optil 200, Straumsjøen line 1000—5000—2000, Værøy line 200—900—400, jukse 40—300—180, Vinjesjøen line 90—2500—1100, jukse 90—1700—500, Skagen line uforandret. Fiskevekt 350, leverholdighet 1800. Opfisket parti 3 251 100 kg., hvorav saltet 2 182 400, hengt 1 046 200, iset 22 500; dampmedisintran 1469 hl., rognparti uforandret. I øieblikket kjøper-mangel. — Yttersiden 22/5: Fiskeparti 12 746 158 kg., hvorav hengt 4 020 085, saltet 8 233 214, iset 492 859. Damp-tran av torskelever 6608 hl., rogn 7666 hl., hvorav saltet 4989, iset 2375, hermetikk 302. — Helgeland og Salten 22/4: Uforandret.

Lofotens opsynsdistrikt 22/4: Lofotfisket avsluttet med et fiskeparti på 115 318 tonn som når biproduktene medregnes gir en førstehandsverdi på 17,64 millioner kroner, hvilket gir en bruttolott når båtslottene beregnes på 510 kroner. Fordelingen er forholdsvis jevn såvel innen bruksklassene som båtlagene. Av fiskepartiet er 62 739 tonn saltet, 49 412 hengt, 2580 iset og 587 tonn tilvirket som rotskjær. Leverpartiet utgjør 1574 hl. til rå medisintran mens 54 645 hl. er tilvirket som dampmedisintran. Av rognpartiet er 43 819 saltet og 10 268 er anvendt til hermetikk.

Sør-Trøndelag 22/4: I år hittil opfisket innen fylket 982 367 kg., derav saltet 205 555, eksportert fersk 767 932, hengt 7500; lever 173 hl., rogn 420 hl., derav saltet 115, iset 153, hermetikk 152 hl. Damptran av torskelever 139½ tonn. Fiskepris 55—65 øre pr. stk.

Nord-Trøndelag — Vikna fisket 22/4: Partiøkning ubetydelig, opsynet hevet.

Sildefisket Titran—Halten.

Sør-Trøndelag. — Titran 19/4: Tilstede 55 drivere, stormhindring. — 22/4: Ukeparti 64 hl., alt agn. Fisket ansees slutt. — Halten 22/4: Intet drivgarnfiske på settegarn Sula. Fisket siste natt 40 hl. storsild som anvendes til agn. Ialt opfisket for tellingsdistriktet 3650 hl. Fisket hermed avsluttet. — Halten—Sula 19/4: Stormende vær har hindret drivgarnsfisket. De siste netter ved Sula fiskes delvis godt på settegarn, optil 4 hl. på 2—3 garn, tilsammen på settegarn 60 hl.

Vintersildfisket.

Opsynets ukemelding 22/4. Forrige uke optatt 12 000 hl. henstandssild til ising. Ialt opfisket 4 325 425 hl.

Fetsild- og småsildfisket.

Trøms 22/4: Bjarkøy: Optatt forrige uke 3 landnotsteng. Ialt 700 hl. vårsild, alt agn, pris kr. 13. Torsken: Siden forrige opgave stengt og optatt 2720 hl. fetsild, alt agn, pris kr. 11.50 til 16.50. — Kvæfjord: Sildefisket denne uke torsdag og onsdag 0—3 hl., igår og i natt intet. — Fylkets kvantum 31 124 hl., hvorav 19 754 sildolje, 1600 hermetikk, 725 hjemmeforbruk, 8645 agn og 400 iset.

Nordland 22/4. — Vega: I uken optatt garn 60 hl. storsild, alt til agn. Pris kr. 10. — Bø: I uken optatt 1400 hl., alt til agn, pris kr. 12, 3—4 streks. Tilstede 50 drivgarnskøiter, ingen kjøper.

Forfangstsild og Nordsjøsild.

Bergen: I uken 17. til 22. april er tilført 2182 halvkasser nordsjøsild à kr. 5.70, iset for eksport, 1370 halvkasser forfangstsild à kr. 6, iset for eksport samt 500 skj. musse og småsild à kr. 1.50 til 2.50 til hjemmebruk.

Kystmakrellfisket 15/4—22/4.

Kristiansand: Opfisket 525 kg. à kr. 1.25—1. Mandal: 540 kg. à kr. 1. — Flekkefjord: 600 kg. à kr. 1. — Egersund: 130 kg. à 80 øre. — Kirkehavn: 125 kg. à kr. 1.

Meldinger om utlandets fiske, eksport m. v.

De engelske fiskerier i januar—mars 1939.

Opfisket mengde av de viktigste sorter sammenlignet med året før i parentes i cwts. Ialt 3 257 430 (3 225 043), derav torsk 1 641 951 (1 645 026), pigghå 26 720 (25 620), hyse 451 536 (446 694), lysing 127 999 (132 154), kveite 9485 (12 779), lange 29 761 (25 366), flyndre 125 910 (123 523), skate og rokke 86 596 (78 047), sei 105 030 (90 752), hvitting 79 601 (71 719), sild 42 809 (63 574), makrell 14 312 (17 752), brisling 53 996 (53 611). Lever 165 277 (163 118), rogn 28 420 (27 916). Dertil kommer krabbe (i hundreder) 8982 (1340), hummer 755 (1016), østers 35 262 (41 053), andre skalldyr 105 600 cwts. (101 167). Samlet verdi £ 3 022 161 (3 029 924). Kvantummet i Skottland beløp sig til 1 021 735 cwts. (1 030 208) til en verdi av £ 821 928 (872 860). De engelske fiskerier oppgis for mars 1 132 242 cwt. (1 253 727) til en verdi av £ 1 128 513 (983 458). Verdien av fangsten av skalldyr er oppgitt til £ 33 415 (36 795).

Islands torskefiske

Reykjavik 24/4: Fiskemengden synes avtagende sydkysten. Trålerne har nemlig forrige uke hatt liten fangst og regjeringen støtter utsendelse tråler til vestkysten og østkysten for søkning av nye fiskebanker.

Klippfisk- og tørrfiskmarkedet.

Markedsmeldinger.

Lisboa 18/4: Importen av klippfisk i halvmåned var kun 1284 tonn norsk fisk, som ankom pr. s/s »Bravo I«. Beholdningene på importørhånd er moderate og består, ved siden av ca. 900 tonn norsk, av en del færøysk, fransk, nyfundlandsk og portugisisk fisk. Konsumet må betegnes som normalt. — Oporto 18/4: Der var ingen import i halvmåned, men s/s »Ourem« ventes en av de nærmeste dager med ca. 500 tonn fra Nyfundland. — Beholdningene er små og består i det vesentligste av portugisisk fisk. Utsalgsprisene er uforandret. — Der er gjort to kontrakter med saltfisk fra Norge, nemlig en på 1500 tonn bestemt for Fiskebåtredere-gremio, og som allerede er under lastning samt en på 1500 tonn til klippfiskimportør-gremio.

Rio de Janeiro: Klippfisktilførsel fra 1. til 15. april: Fra Storbritannia 2050 hele volum, fra Island 150 hel og 200 halve volum.

Santos—Sao Paulo: Klippfisktilførsel fra 1. til 15. april: Fra Storbritannia 400 hele og 50 halve volum, fra Norge 1585 hele og 380 halve volum, fra Nyfundland 1000 halve casks, fra Island 720 hele og 1630 halve volum. — Cif.-prisene er uforandret. Lokalprisene er som følger: Norsk Regular Graudo Rs. 240—245 \$ 000, engelsk Superior Cod Rs. 235—240 \$ 000, islandsk Superior Cod Rs. 245—250 \$ 000, islandsk sei i halve baller Rs. 93—95 \$ 000 og nyfundlandsk cask-fisk Rs. 106—108 \$ 000. — Beholdningene i Santos—Sao Paulo anslås til ca. 1500 baller og kasser, samt 3—4000 halvballer og casks.

Eksportører! Vi arbeider ikke med agenter i Norge og mottar gjerne: **Kveite, Flyndre, Hyse, Laks, Aal, Pigghå, Vinger, Reker etc.** i kommisjon til dagens høieste priser.
GADE & CO. LTD. - BILLINGSGATE, LONDON
Tel.adr.: Gade, London

Fersk fisk og sild.

London 19/4: Ingen flyndre, 41 kasser kveite, pris 10/—14/, 119 kasser hyse 2/6—3/.

London 21/4: Ingen flyndre, 29 kasser kveite, pris 10/—12/, 9 kasser hyse, 2/6—3/6.

London 22/4: 115 kasser kveite, pris 10/—13/, 83 kasser hyse 3/—4/.

London 22/4: Billingsgate noterte 20. april følgende priser: Piggvar 5/—7/, flyndre 5/—8/, kveite 10/—14/, torsk 2/—4/6, lysing 3/—7/6, pigghå 2/6—4/6, hyse 2/6—4/, små 2/6—3/6, skatevinger 4/—6/, rokkevinger 2/6—4/6, norsk sild 2/6—3/3, alt pr. stone.

Hull 19/4: »Argo« 2030 helkasser, 695 halve, pris 27/—28/, enklte 29/ hele, 16/ halve.

Hull 20/4: »King« 2169 helkasser, 609 halve, pris 27/—28/, enkelte 29/ hele, 15/6 halve.

Hull 24/4: »Storesund« 2454 helkasser, 740 halve, pris 23/—22/ hele, 13/ halve, tregt salg.

Hull 25/4: »Storesund« restparti, pris 21/—20/, tregt, »Island« 2044 hele, 675 halve, pris 23/—22/, hele, 12/6 halve, tregt salg.

Newcastle 21/4. — Priser: Hyse, nordnorsk 1/6, mørevare 2/—2/6, kveite, middels 11/—12/, små 7/—9/, hodeløs 12/—13/, største 11/—12/, reker, stormiddels 3/9—4/, små 2/6—3/, forfangstsild igår største 16/, småblandet 15/, idag 12/—13/, nord-sjøsild 10/—11/, delvis usolgt.

Newcastle 22/4. — Ferskfisk: Fra Norge ankom i denne uke til Storbritannia, over Tyne Commission Quay, ialt ca. 2500 kasser fersk fisk. Herav var ca. 550 kasser for det lokale marked (Newcastle-on-Tyne—North Shields), mens resten var destinert av de norske avskibere direkte til diverse innlandsbyer. Blandt annet forekom ca. 800 kasser flådd pigghå som i London for det meste blev betalt med 2/6—4/ pr. stone franko fortollet.

North Shields og Newcastle.

Ukekvantum (kasser)	Fiskesort	Priser	
		Første ukehalvdel	Annen ukehalvdel
124	Hyse, nordnorsk	1/6 til 2/	1/6
	mørevare	2/3 " 2 9	2/- til 2/6
185	Kveite, middels	12/- " 13/-	11/- " 12/-
	små	8/- " 11/-	7/- " 9/-
	stor u. hode	13/- " 14/6	12/- " 13/-
	største, u. hode	11/- " 12/-	11/- " 12/-
27	Ørret,	1/- " 1/3	—
197	Reker, stormiddels	4/- " 5/-	3/9 " 4/-
	middels	3/6 " 4/-	3/- " 3/6
	små	—	2/6 til 3/-
533			

— Også i denne uke var tilførslene fra den britiske trålerflåte normale for årstiden, men som ventet blev efterspørselen etter fisk særlig liten og prisene for trålfisken temmelig dårlige. Selv en fiskesort som flyndre blev dratt ned på et helt urimelig



SOLIDE OG VARIGE KAIER.

Vedlikeholdsutgiftene forsvinner når man anvender kreosotimpregnet trevirke til kaier etc. Det blir derfor det mest økonomiske materiale til alle byggverk som er utsatt for angrep av skadedyrene i sjøen, sopp, råte etc. Innhent opplysninger.

Norsk Impregneringskompani A.s
LARVIK

lavt prisnivå, fra 4/—5/ i begynnelsen av uken til ca. 3/ i de par siste dager. — Som forutsett gikk prisene ytterligere nedover også for de norske varer som var fremme. — Norsk hyse lå allerede i begynnelsen av uken svakere enn i slutten av av forrige uke, og mot slutten av uken måtte prisene ytterligere nedover. — Av norsk kveite kom der særlig små mengder i ukens første par dager, så prisene holdt sig nogenlunde på det laveste nivå fra uken forut, men ved litt rikeligere tilførsler mot slutten av uken inntraff prisfallet. Markedet var fredag så svakt at en del av den norske kveite blev kjølelagret da det ikke var mulig å få i stand handel til nogenlunde rimelige priser. — Årets første småposter norsk ørret kom hit i uken og opnådde omtrent samme pris som i tidligere år ved sesongens begynnelse. — Tilførslene av norske reker var meget beskjedne, men allikvel inntrådte ikke nogen prisstigning sammenlignet med forrige uke. Efterspørselen etter reker viste sig fremdeles best i begynnelsen av uken. Ut i mai kan der regnes med en utligning i markedet derved at feriestedene kommer å melde sig som kjøpere av reker for sine week-end-gjester. — Siden reaksjonen i fiskemarkedet inntraff såvidt hurtig og kraftig etter påske kan der være håp om at svakhetsperioden ikke blir så langvarig. Prissene for britiskfangst fisk kom ned på et nivå som bragte trålerrederne større tap, slik at de formodentlig vil innskrenke fisket for å få prisene op på et rimeligere nivå. — Fersksild: Fra Norge kom tilsammen ca. 4300 halv-kasser forfangst- og nordsjø-sild. I ukens par første dager betaltes 16/ til 17/ for forfangst-silden og 13/6 til 14/6 for nordsjø-silden. Torsdag var der bare ca. 600 halv-kasser i markedet, men det kunde da spores at kipperslagrene var begynt å fylles så efterspørselen etter fersksild var avtagende. Storfallende forfangst-sild opnådde 16/ pr. halv-kasse mens småfallende vare blev solgt for 15/. Fredag lå markedet i sig selv svakere og da der kom et såvidt stort kvantum som ca. 1200 halv-kasser denne dag, gikk prisene betydelig nedover. Forfangst-silden blev betalt med 12/—13/, nordsjø-silden med 10/—11/ pr. halv-kasse.

Den lokale fiskeflåte har i de par siste dager bragt inn mindre poster småsild til North Shields og det kan ventes at dette fiske tar sig op i neste uke. Den vil da formodentlig komme ned i en pris som motsvarer 5/—6/ pr. halv-kasse og derved trekke prisen nedover også for den norske forfangst- og nordsjø-sild som riktignok er av mere ønskelig størrelse både

for røkning (kippers) og for konsum i fersk, ubearbeidet stand. Tilførslene fra Norge bør derfor innskrenkes en del hvis der skal være håp om nogenlunde rimelige priser, ikke lavere enn 12/ for forfangst-sild og 10/ for nordsjø-sild. Der kan fremdeles regnes med best efterspørsel i mandagsmarkedet.

Hamburg—Altona 22/4. — Fersk fisk og sild: Auksjonsfirmaet Köser, Platzman & Co. solgte i den forløpne uke følgende partier ferskfisk:

	Leo, Kg. Ring 13/4 1939		Jupiter 21/4 1939	
	⊘	Pris	⊘	Pris
Hyse, stor, 2 pd. og derover.....	8 800	33/35	6 000	13/35
middel, 1 til 2 pd ..	—	32	—	13/32
små, omtr. 3/4 til 1 p.	—	15/28	—	10/28
Kveite, stor over 40 pd.	4 800	80	2 500	80
stormidd. 20 til 40 p.	—	—	—	70/72
midd. 10 til 20 pund.	—	92	—	92
småmidd. 5 til 10 pd.	—	72	—	72
små under 5 pund..	—	—	—	40/60
Pigghå	4 600	20	21 500	19
Buklapper	900	20	6 000	19
Flådde bukklapper.....	1 200	30	16 000	30
Breillabb	800	16/23	1 000	13/20
Flekksteinbit	10 000	23/25	7 100	12/32
	31 100	—	60 100	—

— Det tyske ferskfiskmarked i tråler vare var fremdeles meget flaut i den forløpne uke. Betydelige partier måtte leveres til fiskemelfabrikkerne og man regner med at 70 til 80 pct. av den tilførte trålerfisk ikke fant veien til den vanlige ferskfiskhandel. Det er da innlysende at det ellers mønstergyldig oppbyggede utligningsfond ikke kan skaffe et lønnende fiske under slike forhold. Der har derfor i de siste dager gått ut ordre på fangstbegrensning. Det har særlig vært uer, fisket utenfor norskekysten, som har vært tilført i utrolig store kvanta. De nye bestemmelser går derfor ut på at trålerne kun får tilføre markedet et bestemt kvantum i forhold til deres kapasitet. For de trålere som driver nordsjøfisket er også beordret til å begrense tilførslene av »Beifang« d.v.s. småfisk i ukurante størrelser. Ved siden av de store tråler tilførsler i uer var der også store kvanta hyse, og denne vare blev solgt til den foreskrevne pris så vidt det var mulig å finne kjøpere til varen. — Den betydelige tilbakegang som en kan merke i konsumet er den som inntrer årlig på ferskfiskmarkedet. — Denne forholdsvise sterke varme gjør at folk tross all propaganda er forsiktigere i sine fiskeinnkjøp enn ellers. — For de norske fiskesorters vedkommende holdt prisene sig temmelig uforandret. For hyse må en fortsatt være forsiktig med skibningene. De virkelige liebhavere søker dog nu som før efter mindre partier absolutt prima lysskinnet sydnorsk hyse og er kvaliteten i orden kan man fortsatt for beskjedne kvanta regne med de samme priser. — I denne måned vil der bli åpnet en større fiskeriutstilling i Hamburg. Branchefolk regner med at denne reklame for fiskekonsumet vil føre til en større søkning i kvalitetsvarer. For kveite og kanskje laks skulde en derfor regne med bra salgsmuligheter fremover. Disse fiskesorter faller jo noget dyrere enn en ellers er vant til å få kjøpt annen norsk fisk til. De høiere priser bevirker at importtillatelsene hurtigere blir utnyttet. Der er kommet importtillatelser for ferskfisk blandt

importørene for en god tid fremover, men de fleste importører vil vel søke å fordele disse mest mulig utover hele utstillings-tiden. Skulde en derfor merke en viss tilbakeholdenhet så skyldes dette ikke i første rekke det dårlige markedet for konsumfisk, men at importørene søker å tilfredsstille sine kunder med rasjoner over uker i kveite og laks fremfor å kjøpe større poster straks og siden være utelukket fra handelen. For brei-flabb og flekksteinbit synes interessen fremdeles å være noget avtagende. Disse fiskesorter må i første rekke konkurrere med de store trålertilførsler og da er det ikke lett å få varen innført i det vanlige salg. Fra privatimportører klages der over at det er meget vanskelig å få tilstrekkelig offerter i pigghå, buklapper og flådde buklapper om enn efterspørselen ikke er så overordentlig stor, så har de hittil tilførte kvanta måttet fordeles blandt kjøperne. — Fersksild: De tyske trålere tilførte markedet i denne uke ca. 3500 ct. nordsjø-sild. Fordelingsprisen var 12,5 pfennig pundet. Fra Norge kom ialt ca. 3000 kasser forfangst- og nordsjø-sild. Kvaliteten var gjennomgående tilfredsstillende, slik at varen blev anvendt til røking. Der er ikke kommet meldinger om sildefisket ved øst- og vestkysten av Skottland i denne uke. Fiskeriflåten ved Fraserburgh hadde en del småfangster. En del prøvepartier herav fant veien hit. Fra Danmark kom der en del såkalt dansk vårsild. Sildestørrelsen var 10—12 stykker pr. kilo. Prisene skal ha svinget en del mellom 14,15 og 16 pfennig. Fra Holland var der heller ikke særlig gunstige fangstmeldinger. Der kom en del såkalt nord-sjø-sild, men kvaliteten var ikke avgjort tilfredsstillende og man må regne med at mesteparten av varen blev benyttet til stekning og marinering. — Det er fremdeles et meget stort behov i fersksild på det herværende marked. Importtillatelsene kommer ut efterhvert, slik at alt skulde ligge til rette for en del større forretninger i prima fersksild i tiden fremover.

KNUD L. KNUDSEN - Bergen

Telegramadresse: «LEVERTAN» Telefoner: Kontoret, 14 953
Senior, privas 56 701
Junior, 52 807

Forhandler alle sorter trar, tørfisk, hippfisk, rogn, sild, sildemel, torskemel, le-ermel, sildeoljer, seloljer og hvaloljer

Priser på Håbrand i Milano.

— Prisene i Milano for håbrand i tiden 15. mars til 14. april har kun vært notert følgende dager:

15/3 1939.....	Lit.	4.20 à 10.20 (mest 7.—)	pr. kg.
16/3 "	"	4.20 à 10.20 (mest 7.—)	—
17/3 "	"	4.20 à 10.20 (mest 7.—)	—
18/3 "	"	4.20 à 10.20 (mest 7.—)	—
11/4 "	"	7.50	—
14/4 "	"	7.50	—

Islands eksport av fiskeprodukter i januar.

Av virket saltfisk eksportertes 636 tonn, herav faller på Norge 10, Danmark 3, Storbritannia 11,5, Brasil 458, Kuba 151, andre land 3. Av uvirket saltfisk eksportertes 804 tonn, herav til Danmark 184, Storbritannia 592 og andre land 28. Salt fisk i tnr. 2 tonn til Norge. Saltet seiflilet 16 tonn til Danmark. Isfisk og iset rogn 3786 tonn til Storbritannia. Frosset fisk 11,6 tonn til Storbritannia og 14,7 til Polen. Tørfisk 41 tonn, hvorav til Norge 2 og Tyskland 38. Hermetiske reker 2890 kg. til Danmark, Fiskemel 100

tonn, til Tyskland, 11 til Storbritannia, 15 til Nederland og 320 til andre land. Silde mel 1340 tonn, hvorav 125 til Danmark, 835 til Nederland, 250 til Belgia, 70 til Storbritannia, 60 til andre land. Tran 267 tonn, hvorav 26 til Danmark, 22 til Tsjekkoslovakia, 213 til De Forente Stater, 6 til andre land. Sildeolje 1710 tonn til Norge, 148 til Storbritannia. Hvalmel 72 tonn til Norge, 17 til Belgia. Saltet sild 9095 tnr., hvorav til Danmark 356, Sverige 164, Tyskland 127 og De Forente Stater 8441. Saltet rogn 12 tnr., hvorav Sverige 10, Storbritannia 2.

Organisert omsetning av makrell.

Ved kongelig resolusjon av 21. april d. å. er bestemt:

»I. Handelsdepartementet gis bemyndigelse til i henhold til § 1 i midlertidig lov av 18. juni 1938 om omsetning av råfisk å utferdige forbud mot tilvirking, omsetning og/eller utførsel av makrell med mindre makrellen er kjøpt gjennom Norges Makrellag S/L.

II. Handelsdepartementet treffer bestemmelse om forbudets omfang og ikrafttreden.»

I henhold til nevnte bemyndigelse har Handelsdepartementet den 22. april d. å. bestemt at det skal være forbudt å tilvirke, omsette og/eller utføre drivgarns- not- eller dorgemakrell som ilandbringes på kyststrekningen svenskegrensen—Stad med mindre makrellen er kjøpt gjennom Norges Makrellag S/L, Kristiansand.

Norges Makrellag S/L kan dispensere fra forbudet.

Forbudet trer i kraft straks og gjelder til og med 30. juni 1939.

Japans eksport av fiskevarer i januar 1939.

Tørret og saltet torsk.

(Mengde i 100 kin, lik 60 kg., verdi i Yen).

	Januar 1939		Januar 1938	
	Mengde	Verdi	Mengde	Verdi
Tørret.....	816	21 480	1 444	35 637
Saltet.	453	6 615	840	11 250
Ialt	1 269	28 095	2 284	46 887

„FISKETS GANG“

ukentlig etterretningsblad for norsk fiskeribedrift utgitt av

FISKERIDIREKTØREN.

Bladet utkommer i Bergen hver onsdag.

Abonnementspriser:


Innenlands kr. 10.00 pr. år.

Utenlands kr. 16.00.

Ved alle henvendelser til bladet bør følgende adresse benyttes:

»Fiskets Gang« (Fiskeridirektøren),
Bergen.

DEN NYE SILDOLJEFABRIKKEN PÅ HORSØY



(Sildefiskernes Fabrikklag A.s.) blev satt i drift i januar iår. Hovedmaskineriet er levert av MYREN. Pressen er MYRENS nye **B. P. 51**. Topproduksjonen på fersk storsild har vært

800 sekker pr. 24 timer

— den største produksjon som er rapportert opnådd her i landet med en presse på dette råstoffet.

Henvend Dem for nærmere opplysninger til

A.S. MYRENS VERKSTED, OSLO

Rikstelefon: Oslo 71 820

Fiskemarkedet innenlands.

Nedenstående prisnoteringer angår innenbys handel mellem kjøpmenn for varer levert fra lager på almindelige betalingsvilkår, netto kontant. Noteringene gjelder de priser hvortil omsetning har funnet sted, eller de antagelige markedspriser.

Bergen.			Bergen (forts.)			Kr.sund N.		
	18/4	21/4		18/4	21/4		14/4	21/4
	Kr.	Kr.		Kr.	Kr.		Kr.	Kr.
Tran:								
Ukl. damp. nordl., pr. tn.	54.—	54/55	Afrikasei 50/60	9.—	9.—	Ukl. damp, nordm. og nordl. pr. tn.	52/53	53.—
Do. finnm. vinterdamp. pr. tn.	52.—	52/53	Do. 40/50	9.—	9.—	Do. do. finnm. pr. tn.	—	—
Do. seidamp 1ma lys pr. tn.	—	—	Do. 20/40	9.50	9.50	Blank industriell pr. kg.	—	—
1ma koldkl. damp., pr. kg.	—	—	Brosmer, flekket, prima	—	—	Brunblank do. do.	—	—
Blank industriell	0.34	0.34	pr. 20 kg.	—	—	Bruntran pr. kg.	0.24	0.24
Brunbl. industriell, pr. kg.	0.28	0.28	rund, Afrika, do.	—	—	Sildolje	—	—
Bruntran, pr. kg.	0.22/0.23	0.22/0.23	Hyser:	—	—	Rogn: 1)		
Pressetran, bunnklar, brun-	—	—	Prima vårhyse 30/50	—	—	Iste sort eksport-	—	—
blank, pr. kg.	0.28	0.28	Do. do. 50/60	—	—	pakket, pr. tn.	24.—	24.—
Do. mørk, bunnklar pr. kg.	—	—	Afrikahyser, 20/40	9.50	9.50	2nen do. do. pr. tn.	22.50	22.50
Do. mørk, uklar, pr. kg.	—	—	Do. 30/50	9.25	9.—	3dje do. do. pr. tn.	15.50	13.50
Pigghåtran pr. kg.	0.30	0.31	Do. 40/50	8.50	8.50	Nordmørs, Lofots samf.	—	—
Håbrantran	—	—	Lenger: Ikke notert.	—	—	Klippfisk:		
Håkjerringtran	—	—	Klippfisk:	—	—	Lofots, nordmørs	13.25	13.25
Lys sildolje	—	0.39	Iste sort, lof., pr. 20 kg.	13.25	13.25	Finnmarks pr. 20 kg.	12.60	12.60
Lys sidolje	0.28/0.30	0.28/0.30	— Finn. fob. lastepl.	12.60	12.60	Bjørnøy, do. do.	—	—
Mørk do.	0.24/0.25	0.24/0.25	Saltfisk:	—	—	Brosme pr. 20 kg.	8.—	8.—
Rogn:	—	—	Lofots pr. 20 kg. fob fiskepl.	—	—	Lange, pr. 20 kg.	10.25	10.25
1ste sort, pr. påfylt tn.	—	22/23	Finnmarks do. do.	—	—	Blålange	9.25	9.25
2nen sort	—	21/22	Storsild:	—	—	Sei pr. 20 kg.	—	—
3dje sort	—	16/17	Eksportpk. 110 kg. pr. tn.	16.—	16.—	Saltfisk:	—	—
Samf., påfylt tn.	17.—	17.—	Do. fiskepk. 80 kg. pr. tn.	—	—	Lofots pr. 20 kg.	5.90	5.90
Rundfisk:	—	—	Fetsild:	—	—	Vesterås	5.75	5.75
Fyldig vestre holl. pr. 20 kg.	17.50	17.50	Fiskepakket ^{8/10-10/12} pr. kg.	—	—	Finnmarks fob. lastepl.	5.50	5.50
Uderm. vestre, pr. 20 kg.	—	—	Skjæresild pr. kg.	—	—	Bjørnøyfisk pr. 20 kg.	—	—
Alm. hollender, pr. 20 kg.	17.50	17.50	Alesund.	14/4	21/4	Trållfisk fob. Harstad, Bodø	4.50	4.50
Bremer, pr. 20 kg.	17.50	17.50	Tran:	Kr	Kr.	Tørrfisk:		
Samf. (ital. stor, pr. 20 kg.	16.—	16.—	Ukl. damptran, Søndmørs og	—	—	1ma storsei, 50/60, pr. kg.	0.45	0.45
Do. do., små, pr. 20 kg.	16.—	16.—	Nordlands pr. tn.	54.—	54.—	Do. middelsei, 40/50, pr.	0.45	0.45
Do. undermåls pr. 20 kg.	—	—	Do. Finnm. pr. tn.	52.—	52.—	Do. småsei, do	0.45	0.45
Lubb, pr. 20 kg.	—	—	Koldkl. damptr. pr. kg.	0.63	0.63	Islandssild pr. kg.	—	—
Finnmarks, 100-200, pr. 20 kg.	17.—	17.—	Bruntran pr. kg.	—	—	Haugesund.		
do. 200-400 do	17.—	17.—	Sildolje efter kval. pr. kg.	0.23/0.29	0.23/0.29	Kr.	14/4	21/4
do. 400-700 do.	17.—	17.—	Seltran do. pr. kg. max. 1%	—	—	Kr.	Kr.	Kr.
do. over 700 do.	—	—	Fia	—	—	Vårs., eksportpk., ganet, 115	—	—
Afrika rundfisk, 20/40, 20 kg.	—	—	Håkjerringtran pr. kg.	—	—	kg.	13.50	13.50
Do. do. 30/50, pr. 20 kg.	—	—	Rogn:	—	—	Do. mindre merker, ganet,	—	—
Do. do. 50/70 pr. 20 kg.	—	—	Iste sort eksportpk. pr. tn.	—	—	115 og 110 kg.	14.50	14.50
Usort. finnm. pr. 20 kg.	—	—	2nen sort do. pr. tn.	—	—	Flekket, 120 kg.	21.50	21.50
Titling: Ikke notert.	—	—	3dje sort do. pr. tn.	—	—	Renflekket, 120 kg.	27/28	27.—
Rotskjær:	—	—	Samfengt, fylt tønne, pr. tn.	—	—	Storsild, ganet 110 kg.,	16.—	16.—
Zartfisk pr. 20 kg.	—	—	3dje sort, do. do.	—	—	Do. do. 115 kg. mindre merk.	18.—	18.—
Vekkerfisk pr. 20 kg.	—	—	Klippfisk:	—	—	Do. flekket 120 kg. fob pr. tn.	26.—	26.—
Høkkerfisk pr. 20 kg.	—	—	Søndmørsk, pr. 20 kg.	13.25	13.25	Do. renflekket 120 kg.	30.—	30.—
Danskfisk, stor	—	—	Lofots pr. 20 kg.	12.60	12.60	Sildolje:	—	—
" små	—	—	Finnmarks pr. 20 kg.	10.—	—	Lys fob., pr. kg.	0.24/0.30	0.24/0.30
Sei:	—	—	Lange pr. 20 kg.	—	—	Mørk, fob., pr. kg.	—	—
Prima storsei pr. vekt	—	—	Brosme	—	—	Sildemel pr. 100 kg.	20.—	20.—
" middelsei	—	—	Saltfisk:	—	—	A.S. CENTRALTRYKKERIET		
Hollendergaten 12, Bergen								
Telefon 10387								
Utfører allslags trykningsarbeider								
STORE, GODE PRESENNINGER								
tilsalgs og tilleie								
VERDENS BESTE								
Presenningssmurning „NIJOL“								
gjør myk, varig, vanntett								
A.S. NIELSEN & JOHNSEN								
Seilmakerverksted Trondheim								

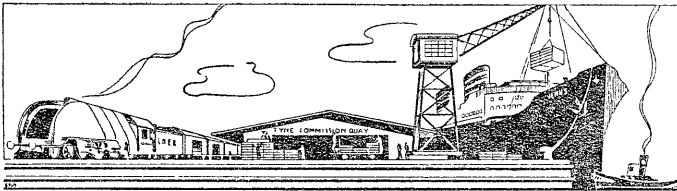
A-s Wernøe & Gulbrandsen
 Torvalmenning 12
 BERGEN **KODAK-DEPOT**
 Kino-, Lysbilled-utstyr

Sild og fisk, småsild, fetsild
 makrell, pir,
 levende ål, hummer og annen fisk
 kjøpes til konkurrerende priser.

Telegramadr.: Fersksild **Marius Prestvold A.s**
 Telefoner 17 512 - 17 513
 Sandviksboder 9-10 17 229 **Kontor: Slottsgt. 1**
 Formannen privat 12 117 **BERGEN**
 Prestvold 16 824

A.S. CENTRALTRYKKERIET
 Hollendergaten 12, Bergen
 Telefon 10387
Utfører allslags trykningsarbeider

STORE, GODE PRESENNINGER
 tilsalgs og tilleie
 VERDENS BESTE
Presenningssmurning „NIJOL“
 gjør myk, varig, vanntett
A.S. NIELSEN & JOHNSEN
 Seilmakerverksted Trondheim



Ferskfisk-Ekspressen Newcastle—London

Hurtigste, sikreste, pålite igste transport for ferskfisken fra Newcastle til London og innlandsbyene

Bruk jernbanens følgebrev — som fåes gratis hos

Telegr.adr.: **INTERSPED A.S. - BERGEN**
Intersped: Generalagenter for London & North Eastern Railway

Telefon: 12720

Kobberstoff

Lakker

Fernisser

International Farvefabrik A/s

BERGEN

Jern·Stål·Metaller

For sjøbruk: KJETTINGER
ANKERE
BARKEKSTRAKT
BLÅSTEIN
TAUGVERK og WIRE

A.S. E. A. SMITH, Trondheim

DEMAG Heiser

for ethvert behov

Over 100 anlegg levert

Sverre Hinck

DIPLOMINGENIØR M N I F.

POSTBOKS 326 — LARS HILLES GT. 20, BERGEN

Vektbetegnelse for klippfisk omregnet i kg.

- 1 kvintal = 50 kilo i Spania
- 1 — = 60 „ i Portugal
- 1 — = 50,8 „ i Nyfunøland
- 1 — = 100 „ i Italia og Frankrike
- 1 kasse = 45 kilo netto i Havana
- 1 — = 58 — i Brazil
- 1 — = 41 — i La Plata

TRONDHEIM

Trondheim Losseanlegg og Kjølelager A.s

Egne losseanlegg

Mottar fisk, kjøtt, frukter og landmannsprodukter til oppbevaring i egne moderne kjøle- og fryserum. Besørger omising og omdestinering av fiskevarer.

A.S. E. EKKER

Telegramadresse: E k k e r Telefoner: Kontoret 1869, privat 3118

Eksport av fersk laks, kveite og ræker

Taug- og trådhandel — Jerntråd og kork

Telefoner:
4643 - 4632 - 2042
Privat 4661

DAN. AUNE
TRONDHEIM

Telegramadresse:
„Export“

Eksport av: Fisk - Sild - Laks - Fiskefileter

A/s Norsk Staaltaugfabrik

A/s Norsk Manillaindustri

TRONDHEIM

Leverer alt i

Staaltaug, Manilla og Sisal

Telegramadresse: »Staaltaug» — Telefoner: 2657 k, 2691

A.s Hermetikfabrikkernes Fællesindkjøp

Ths. Angells Gt. 5 - Trondheim

Telefoner: 3479, 3835 — Telegramadresse: „Hermetiksild“

Kjøper fersk Sild

A. HARANG A.S., Trondheim.

Rikstelefon 3144, privat 3145. Telegrafadresse: Fiskharang.

Eksport av fersk og saltet sild og fisk.

FISKLIM & FORSTOFF A.S., Trondheim.

Manufacturers of Fishglue, Fish- and Herringmeal and Oil.

Telephones: 2264 — 3374. Cable Address: Fisklim.

Codes: Bentley — Rudolf Mosse. P. O. Box 222.

PAUL NØST, Trondheim.

Eksport av sild og fisk.

Postboks 454. Telefon 4156. Kai 16.

OLAF HUSBY, Trondheim.

Sild- og fiskeeksport. Telegramadresse: «Fiskhusby».

Telefon: Kontoret central B. 5477, privat B. 5865.

Osmundsen & Gabrielsen

Reperbane — Mandal

Spesialitet: Alle slags kokostaugverk fra det tynneste Teinetaug til de tykkeste Slepetrosser

Fylkenes andel i eksporten av ferskfisk til Storbritannia ¹/₁—¹⁶/₄ 1939.

	Finnmark	Troms	Nordland	Nord-Trøndelag	Sør-Trøndelag	Møre og Romsdal	Sogn og Fjordane	Bergen	Rogaland	Vest Agder	Andre fylker	Ialt	I uken 9/4-16/4
	tonn	tonn	tonn	tonn	tonn	tonn	tonn	tonn	tonn	tonn	tonn	tonn	kg.
Torsk	18,0	9,3	156,4	0,4	34,4	109,5	14,1	23,8	4,1	—	—	370,0	290
Hyse	111,0	83,8	422,4	6,7	24,0	230,4	32,4	39,3	17,1	3,5	0,2	970,8	33 320
Lange og brosme ..	—	0,2	0,3	—	—	17,5	—	—	—	—	—	18,0	—
Makrell	—	—	—	—	—	—	—	—	—	—	—	—	—
Kveite	112,0	154,7	114,4	11,5	6,6	55,8	9,9	14,8	8,3	—	—	488,0	34 255
Flyndre	160,3	121,7	297,0	17,4	8,2	40,1	15,9	50,3	3,0	—	—	713,9	2 082
Pigghå	—	—	—	—	—	562,4	696,7	95,5	1,5	—	—	1356,1	8 626
Skate	—	0,9	4,4	—	0,7	51,8	21,2	2,1	4,6	5,2	2,3	93,2	4 161
Rogn	214,0	185,8	204,8	—	22,5	45,3	8,6	8,4	0,3	—	—	689,7	—
Annen fisk	—	—	2,4	—	0,5	1,2	1,0	0,5	1,2	0,7	—	7,5	552
Ialt	615,3	556,4	1202,1	36,0	96,9	1114,0	799,8	234,7	40,1	9,4	2,5	4707,2	83 286

Ferskfisktransporten pr. jernbane.

Vekten angitt brutto for innlandets vedk. netto til utlandet.

Stasjoner	Til innlandet		Til utlandet			Ialt
	Oslo	For øvrig	Sve- rige	Italia	Tysk land	
<i>Trondheim:</i>	kg.	kg.	kg.	kg.	kg.	kg.
¹ / ₄ — ¹⁵ / ₄ ialt	359 570	247 520	54 086	—	—	¹) 669 156
Sild	27 300	820	185	—	—	28 305
Fisk	332 270	246 700	53 901	—	—	640 851
<i>Bergen:</i>						
¹ / ₄ — ¹⁵ / ₄ ialt	22 210	32 410	—	4 990	71 119	130 729
Sild	10 000	740	—	—	55 000	65 740
Fisk	12 210	31 670	—	4 990	16 119	64 989
<i>Åndalsnes:</i>						
¹ / ₄ — ¹⁵ / ₄ ialt	43 360	14 855	—	9 996	8 884	77 095
Sild	—	50	—	—	—	50
Fisk	43 360	14 805	—	9 996	8 884	77 045
<i>Narvik:</i>						
¹ / ₄ — ¹⁵ / ₄ ialt	—	—	9 547	—	10 100	19 647
Sild	—	—	—	—	10 100	10 100
Fisk	—	—	9 547	—	—	9 547
<i>Andre:</i>						
¹ / ₄ — ¹⁵ / ₄ ialt	—	—	4 348	—	—	²) 4 468
Sild	—	—	1 700	—	—	1 700
Fisk	—	—	2 648	—	—	2 768

¹) Herav 609 kg. fisk til Danmark, 7 371 kg. til Sveits. ²) Herav 120 kg. fisk til Sveits.

Tilførsler til Oslo (Østbanen) vekten angitt brutto.

Fiskesorter	⁹ / ₄ — ¹⁰ / ₄	¹¹ / ₄	¹² / ₄	¹³ / ₄	¹⁴ / ₄	¹⁵ / ₄	Tils.
	kg.	kg.	kg.	kg.	kg.	kg.	kg.
Kveite	290	2390	60	550	1090	370	4750
Hyse	11240	4200	1760	2080	400	720	20400
Torsk	4510	1980	—	1170	5000	—	12660
Sei	130	—	—	—	—	—	130
Sild	—	—	—	—	9100	10000	19100
Levende fisk ...	—	—	—	—	20000	—	20000
Annen fisk	11780	29770	16850	18700	46060	7000	13160
Hvalkjøtt	—	—	—	—	—	650	650
Makrell	1650	—	—	—	—	—	1650
Tils.	29600	38340	18670	22500	81650	18090	208850

Valutakursene (salgskurser).

Mynt	Pari	18/4	19/4	20/4	21/4	22/4	24/4
<i>Oslo:</i>	kr.	kr.	kr.	kr.	kr.	kr.	kr.
£ ¹)	—	19.90	19.90	19.90	19.90	19.90	19.90
R. M.	—	171.50	171.50	171.75	171.75	171.75	171.75
Clearing mk.	—	170.75	170.75	171.—	171.—	171.—	171.—
Reise-mk. ²)	—	89.—	88.—	88.—	88.—	88.—	89.—
Frcs.	—	11.45	11.45	11.45	11.45	11.45	11.45
Sv. kr.	—	102.85	102.85	102.85	102.85	102.85	102.85
D. kr.	—	89.25	89.25	89.25	89.25	89.25	89.25
Gylden ..	—	227.—	227.25	227.25	227.25	227.25	227.25
Sw. frcs. .	—	96.25	96.25	96.25	96.25	96.25	96.25
Dollar ...	—	4.27	4.27	4.27	4.27	4.27	4.27
Belga.	—	72.25	72.25	72.25	72.25	72.25	72.25
F. mark. .	—	8.90	8.90	8.90	8.90	8.90	8.90
Lire	—	22.60	22.60	22.60	22.60	22.60	22.60
do. clear .	—	22.36	22.36	22.36	22.36	22.36	22.36
Isl. kr. ..	—	75.—	75.—	75.—	75.—	75.—	75.—
Montreal.	—	4.25 ¹ / ₂	4.25 ¹ / ₂	4.25 ¹ / ₂	4.25	4.25	4.25
Polske zloty	—	81.—	81.—	81.—	81.25	81.25	81.25
Ankara clear	—	337.35	337.35	337.35	337.35	337.35	337.35

¹) Ved salg av pund kommer i tillegg til den noterte kurs 1 pro mille — minimum 50 øre pr. ekspedisjon. ²) Inkl. lisens.

Fiskeinnførselen til Oslo: Innførselen av fersk og saltet sild og fisk til Oslo sjøtollsted i tiden 16. til 22. april 1939: Fra Danmark levende fisk kr. 8276, fersk fisk kr. 348, fra Storbritannia fersk fisk kr. 2300, fra Holland salt sild 2625 kg.

Fiskets Gang

A weekly intelligence organ of the Norwegian fisheries published by

The Director of Fisheries, Bergen.
Norwegian Fisheries.

Statement showing the landings of the main Norwegian fisheries now being carried on, from the beginning of the year 1939 to April 22nd.

Winter and Spring herring (hl.) landed 4 325 235, to fish oil factories 2 641 400, exported in ice 992 410, salted 337 300, canned, frozen etc. 367 122.

Cod in metric tons, landed 188 800, prepared for stockfish 64 300, salted and dried 116 200 iced 7 260, cod liver oil produced in hectolitres 86 170, livers of cod to other oils 6 100, cod roes, salted 59 650.

Norges utførsel av fiskeprodukter fra 1 januar til 15 april 1939 og i uken som endte 15 april.

Tollsteder	Vårsild		Fetsild tnr.	Skjær- resild tnr.	Storsild tnr.	Is- lands- sild tnr.	Klippfisk ialt kg.	Rundfisk kg.	Rotskjær kg.	Sei kg.	Hyse rund kg.	Annen tørrfisk kg.	Tørrfisk ialt kg.	Rogn nr.	Rogn fersk kg.	D. M. tran tnr.	R. M. tran tnr.	Blank tnr.	Brun Blank tnr.	Brun tnr.	Hå- kjerr. tnr.	
	Saltet tnr.	Flekke- sild tnr.																				
Oslo ¹⁾	—	—	—	—	10	—	7 855	—	1 500	—	—	—	1 500	—	2 547	2 720	—	—	450	7 981	9	954
Kr.sand S.	—	—	—	—	—	—	4 092	—	—	—	—	100	100	—	—	—	—	—	—	—	—	—
Egersund	313	—	—	—	—	—	—	—	—	—	—	—	—	—	—	—	—	—	—	—	—	—
Stavanger ¹¹⁾	383	54	—	—	306	20	—	—	—	—	—	—	—	—	300	—	—	—	—	—	—	—
Kopervik ¹⁵⁾	1 019	2 479	—	296	3 431	15	—	—	—	—	—	—	—	105	—	—	—	—	—	—	—	—
Skudenesh.	739	332	—	—	1 591	3 749	—	—	—	—	—	—	—	—	—	—	—	—	—	—	—	—
Haugesund ²⁾	3 839	879	—	—	18 974	3 848	—	—	—	—	—	—	—	—	—	—	—	—	—	—	—	—
Bergen ⁴⁾	3 805	—	4	1 991	68 394	1 368	503 727	⁹⁾ 1 993 926	112 560	604 262	284 682	110 826	3 106 256	374	619 971	18 112	775	8 953	11 514	330	1 343	
Florø	—	—	—	—	7 513	—	—	—	—	—	—	—	—	—	—	—	—	—	—	—	—	—
Måløy ¹⁴⁾	—	—	—	—	—	—	—	—	—	—	—	—	—	—	7 159	—	—	—	—	—	—	—
Ålesund ¹⁶⁾	462	114	—	—	9 330	2 588	1 530 809	82 250	13 520	143 686	19 237	6 000	264 693	2 076	33 628	8 206	97	1 715	8 547	—	1 498	
Molde	—	—	—	—	1 120	—	—	—	—	—	—	—	—	—	—	—	—	—	—	—	—	—
Kr.sund N. ⁵⁾	—	—	—	—	—	184	4 782 453	16 445	2 900	9 765	225	1 125	30 460	3 581	2 084	165	—	11	3 926	208	—	
Trondheim ¹⁰⁾	—	—	1 153	12	1 980	19	—	—	—	8 438	—	900	9 338	—	21 715	—	—	—	—	—	—	
Bodø	—	—	—	—	—	—	365 420	—	—	—	—	—	—	—	—	—	—	—	—	—	—	
Svolvær	—	—	—	—	—	—	—	541 325	500	16 875	44 000	675	603 375	180	—	310	—	2	808	—	—	
Tromsø	—	—	—	—	—	—	—	5 175	6 875	16 375	5 850	—	34 275	—	—	—	—	—	1 186	40	—	
Hammerfest	—	—	—	—	—	—	—	82 395	7 170	57 135	29 430	4 860	180 990	20	—	—	—	—	—	—	—	
Vardø	—	—	—	—	—	—	—	—	—	—	—	—	—	—	—	—	—	—	—	—	—	
Vadsø	—	—	—	—	—	—	—	—	—	—	—	—	—	—	—	—	—	—	—	—	—	
Andre ¹³⁾	846	—	101	—	—	—	—	—	—	5 050	—	—	5 050	—	243	—	—	10	—	—	—	
Ialt	11 406	3 858	1 258	2 299	⁹⁾ 112 649	11 791	7 194 356	2 721 516	145 025	861 586	383 424	124 486	4 236 037	6 452	687 772	⁹⁾ 29 513	872	11 141	33 962	587	3 795	
I uken	167	74	35	60	463	16	42 495	18 345	1 995	135 120	10 220	24 585	190 265	20	—	712	57	1 119	1 745	—	165	

Tollsteder	Herdet hvalolje tnr.	Hval- olje tnr.	Sel- olje tnr.	Silde- olje tnr.	Sild, fersk ks.	Sild, røkt kg.	Makrell, saltet tnr.	Makrell, fersk kg.	Laks, fersk kg.	Levende ål kg.	Annen fersk fisk tonn	Hummer kg.	Reker kg.	Fisk, saltet tonn	Fisk, saltet i tnr.	Silde- mel tonn	Torskemel tonn	Annet mel tonn	Selskinn kg.	Hermetik kg.
Oslo ¹⁾	27 240	1 863	1 737	6 163	1	320	—	—	281	—	210	4 708	7 184	1	—	25	—	18	—	29 223
Kr.sand S.	—	—	—	—	2 292	—	288	—	—	523	31	71 353	104 659	—	—	—	—	—	—	1 243
Egersund	—	—	—	3 008	41 005	—	—	—	—	—	24	3 982	86 699	—	—	2 422	—	—	—	—
Stavanger ¹¹⁾	—	55	—	1 328	8 665	—	141	—	—	2 969	136	119 111	10 804	—	—	3 713	85	191	—	4 998 234
Kopervik ¹⁵⁾	—	—	—	—	1 285	—	210	—	—	—	5	1 609	10 549	—	—	348	—	—	—	—
Skudenesh.	—	—	—	—	3 199	—	91	—	—	—	1	—	—	—	—	—	—	—	—	—
Haugesund ²⁾	—	90	—	13 450	454 070	—	387	—	—	987	159	11 190	4 949	—	—	6 820	6	250	—	183 059
Bergen ⁴⁾	—	17	423	8 777	347 191	182 667	—	—	—	217	3 293	87 374	14 360	6	530	3 000	31	—	44 180	1 421 724
Florø	—	—	—	1 182	7 535	—	—	—	—	—	31	—	7 462	—	—	161	—	—	—	127 692
Måløy ¹⁴⁾	—	—	—	—	4 826	—	—	—	—	135	1 926	—	288	46	—	—	30	68	—	326 858
Ålesund ¹⁶⁾	—	182	722	270	60 944	444 458	—	—	—	1 199	2 390	43 989	66	33	3 669	170	16	3 465	—	72 713
Molde	—	1 452	—	325	2 690	—	—	—	—	—	33	—	—	—	—	552	—	—	—	—
Kr.sund N. ⁵⁾	—	26	88	162	17	—	—	—	—	—	581	—	118 405	1	—	180	257	644	—	116 623
Trondheim ¹⁰⁾	—	88	—	—	4 993	—	—	—	—	—	1 317	78	49 421	9	—	52	—	110	—	1 056 187
Bodø	—	—	—	—	—	—	—	—	—	—	—	—	—	—	—	25	—	—	—	5 789
Svolvær	—	—	—	—	—	—	—	—	—	—	—	—	—	—	—	224	15	22	—	3 789
Tromsø	—	—	4	5	—	—	—	—	—	6	—	—	—	—	154	79	71	3 419	—	—
Hammerfest	—	—	462	—	—	—	—	—	—	—	—	—	—	637	—	—	436	162	—	—
Vardø	—	—	—	—	—	—	—	—	—	—	—	—	—	585	—	—	—	—	—	—
Vadsø	—	—	—	—	18	—	—	—	—	—	—	—	—	193	—	—	—	—	—	—
Andre ¹³⁾	¹²⁾ 116825	151	45	21 586	3 316	—	211	—	—	2 485	170	12 036	124 732	—	—	⁷⁾ 1215	⁸⁾ 80	⁹⁾ 238	—	183 385
Ialt	144 065	3 924	3 481	56 256	942 047	627 445	1 328	—	281	7 316	9 122	313 831	583 501	1 545	563	22 560	1 189	1 790	51 064	8 526 519
I uken	3 388	520	132	1 563	9 368	18 955	15	—	—	270	186	14 435	28 741	640	48	1 045	145	144	—	295 402

¹⁾ 862 tnr. stearin 280 tnr. bottlenosetran, 610 tnr. hvaloljefettsyre, 128 tnr. grakse, 6 tn. kveitetrans. ²⁾ 421 tnr. sildemelke. ³⁾ Finnmarks 406 156, Lofots 1 587 770. ⁴⁾ 265 tnr. stearin, 131 tnr. annen tran, 181 tnr. brising. ⁵⁾ 736 tnr. annen tran, 405 tnr. stearin, 2 195 kg sunnmaver. ⁶⁾ Derav 170 tnr. utenlands. ⁷⁾ Herav 868 tonn fra Sandnes, 347 tonn fra Harstad. ⁸⁾ Under Annet mel også medtatt tangmel. Herav 30 tonn torskemel, 219 tonn annet mel fra Sandnes, 27 tonn torskemel fra Harstad. ⁹⁾ 10 tnr. fl. fra Oslo, 356 tnr. fl., 596 tnr. krydret fra Haugesund, 1714 tnr. fl. fra Kopervik, 50 tnr. fl. fra Skudeneshavn. 19 tnr. fl. fra Bergen, 500 tnr. krydret fra Molde. ¹⁰⁾ 3 696 tnr. hollandsk sild, 459 tnr. færøysild, 398 kg. fersk kveitelever. ¹¹⁾ 16 tnr. ansjos ¹²⁾ Fra Fredrikstad. ¹³⁾ 4608 tnr hvaloljefettsyre fra Fredrikstad, 2 117 kg. sildemelke fra Sandnes. ¹⁴⁾ 250 tnr. håtran. ¹⁵⁾ 203 tnr. sildemelke. ¹⁶⁾ 872 tnr. stearin.