

Fiskets Gang

Efterretningsblad for norsk fiskeribedrift, utgitt av Fiskeridirektøren.

Kun hvis kilde oppgis, er ettertrykk fra „Fiskets Gang“ tillatt.

30. årg.	ABONNEMENT kr. 10.00 pr. år tegnes ved alle post anstalter og på Fiskeridirektørens kontor. Kr. 16.00 utenlands.	Bergen Onsdag 3 mai 1939	ANNONSEPRIS: Pristariff fåes ved henvendelse til Fiskeridirektørens kontor.	Nr. 18
----------	---	-----------------------------	---	--------

Oversikt pr. 29/4 — 39

Der var gjennomgående bra fangster i uken til 29. april. Torskefisket i Finnmark gav litt bedre fangst enn i samme tidsrum ifjor, men er foreløbig i det hele forholdsvis lite. Forøvrig fåes der fremdeles tildels bra torskefangster på bankene utfor Troms og i Bø i Vesterålen. Bankfisket for Ålesund har nu tatt sig bra op og tilgangen på lange og brosme var i uken ganske stor. Også kveiteutbyttet var tilfredsstillende. Kystmakrellfisket drives med bra utbytte fra Haugesund sydover til Lindesnes, mens fangsten østfor ennå ikke riktig er begynt. Forfangstsildfisket har hatt en del resultater i uken og nordsjøslidfisket gjorde en meget bra begynnelse, men blev innstillet grunnet salgsvanskeligheter. I Nordland tar sildefisket til nu, mens det er i avtagende i Troms.

Torskefisket: Vårtorskefisket i Finnmark hadde i ukefangst 2400 tonn mot 2198 tonn samme uke ifjor. Ialt er der fisket 7016 tonn mot 5505 ifjor og i årene fra 1937 tilbake til 1934 henholdsvis: 11 161 — 17 192 — 8475 — 6713 tonn. Utenom torsk er der fisket 1075 tonn hyse mot ifjor 787. Prisen på hyse er 5—15 øre, hyselever 5—10 øre. For Troms regnes der med et tillegg av 221 tonn torsk som er innbragt til Tromsø by. Herav er der saltet 205 og hengt 12 tonn. Kvantummet for Troms er nu 13 034 tonn mot 8881 ifjor og 10 806 i 1937. For Vesterålen—Yttersiden (Bø) blev der i uken fisket 397 tonn. Dessuten regnes der med ytterligere 5 tonn på Helgeland—Salten og 23 tonn på Sør-Trøndelag. I Sør-Trøndelag er fisket nu slutt og partiet 1005 tonn mot 465 ifjor.

Om det norske torskefiske ved Island meddeles det fra Ålesund at d/s »Utvær« er avgått til Island med 600 kasser sild til agn for de norske linefiskere. Det går bra med fisket og de første båter ventes hjem om ca. 2 uker. Om islændernes trålfiske meddeles det at dette går tregt.

Bankfisket: Ukefangsten for Ålesund blev 252 tonn fisk og reker mot 117 tonn i forrige uke og 237 i uken til 30. april 1938. Fangsten blev innbragt av 33 bankfiskefartøier og 45 kystfiskebåter. Leverutbyttet var 156 hl. à kr. 17. Fiskets verdi ialt var kr. 67 688. Av torsk blev der saltet 10, av lange 50 og brosme 15 tonn, og hengt lange 25, brosme 15 tonn. For Kristiansund N var ukefangsten 63 tonn mot 77 i forrige og for Måløy 93 tonn mot 102. For Måløy nevnes 65 000 stkr. pigghå à 13—15 øre. Pigghåen var delvis småfallende.

Kystmakrellfisket: De fleste båter fra Kristiansand S og omegn fisker nordpå ved Haugesund, Egersund etc., så en kan regne at fisket nu er begynt for strekningen Haugesund—Lindesnes. For Haugesund var fangsten 27 tonn tatt på Sirahavet og prisen gjennomsnittlig 70 øre pr. kg., for Egersund ca. 30 tonn, for Flekkefjord 18 tonn, pris 67 øre, for Kirkehamn 31 tonn, pris 50—100, gjennomsnittlig 70 øre, for Mandal 2800 kg., pris 54 øre, Kristiansand S 500 kg., pris 60—100 øre. Hittil er all makrell solgt fersk innenlands, undtatt 5 tonn som solgtes til agn for svenske fiskere i Kirkehamn. Det oppgis at størrelsen nu er 5,5 til 6 kg. pr. snes.

Nordsjøslidfisket: Tirsdag hadde fisket ganske lovende resultater og onsdag slo det bra til. For Fedje lå fangstene onsdag opptil 170 halvkasser og for Espevær 100 halvks. Partiene for begge steder dreiet sig om ca. 4000 halvks. Imidlertid viste det sig at de tyske kjøpere ikke hadde valuta og de norske eksportører måtte innstille kjøpene. Newcastlemarkedet gav bare 8 à 9 sh. halvkassen for nordsjøslid, så eksporten dertil var ulønnsom. Hermed blev der gitt stoppordre for fisket som ikke begynte igjen før mandag 1ste mai. Av onsdagsfangsten blev 2500 halvkasser kjølelagret og senere solgt og eksportert fredag. Prisen var da kr. 7,50 fob. og kr. 5 til fiskerne.

Forfangstsild: Forfangstsildfisket hadde en del resultater i distriktene sydfor Korsfjorden i uken. Prisen varierte fra kr. 9 til 10,50 pr. hl. på førstehånd.

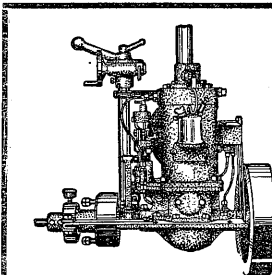
Fisket i Nordland: Fra Vega meldes at der i uken blev optatt 940 hl. storsild til agn — pris kr. 8 à 10. I Tysfjord blev der optatt 1740 hl. småsild til sildolje — pris kr. 1,50. I Hadsel blev der optatt 960 hl. fetsild, hvorav agn 510, sildolje 450 — priser kr. 10 og 2. I Øksnes blev der satt en del steng blandingssild av fetsild og vårsild — størrelse 3—4 streks. Forøvrig hadde fisket en del resultater i Troms og der blev sendt en del sild til Tyskland pr. jernbane over Narvik. Prisen nevnes noget forskjellig, blandt annet kr. 3 pr. halvkasse.

Eksporten av de viktigste fiskevarer i uken til 22. april samt totaleksporten (fjorårets tilsvarende tall i parentes): Klippfisk 652 tonn 7846 (10 633), tørrfisk ialt 156 — 4392 (6840), hvorav rundfisk 14 — 2735 (3999), rotskjær 19 — 164 (229), sei 103 — 965 (1791), hyse 16 — 399 (638), annen 4 — 128 (184), rogn, saltet 1798 tnr. 8250 (2804), dampmedisintran 1558 — 31 071 (17 757), blanktran 640 — 11 781 (8855), fersk sild 18 647 kasser 960 694 (765 396), fersk fisk 277 tonn 9399 (7196), hummer 19 461 kg. 333 292 (275 946), reker 39 tonn 623 (439), hermetikk 404 8930 (7515), sildemel 1525 — 24 085 (37 170), torskemel 365 — 1554 (1239), annet mel 434 — 2224 (844).

Bankfisket.

Fiskemeldinger.

Tromsø: I uken 16. til 22. april er opfisket 212 458 kg. fisk, hvorav 195 129 kg. torsk à 13 øre, 12 846 kg. brosme à 6—7 øre, 917 kg. hyse à 5 øre, 3566 kg. kveite à 50—115 øre, lever 126 hl. à kr. 10. Verdi kr. 30 407. Der deltok 1 dampskib og 41 motorbåter.



Sabb-Motoren

3 HK., 4-5 HK. og 5-9 HK. røolje-motorer. Passer for alle slags båter fra 18 til 28 fots lengde. Enkel, driftsikker og økonomisk. — 1500 motorer i bruk på 10 år. Gode anbefalinger. Skriv til

Damsgaard Motorfabrik, Bergen

Rapport nr. 13 om torskefisket pr. 29/4 1939.

Distrikt	Ukefangst tonn	Kg. fisk pr.		Ørepreis pr.			Deltagelse		Totalfangst tonn	Anvendelse			D. m. tran hl.	Lever til annen tran hl.	Rogn saltet hl.
		100 stk. fisk sløiet	hl. lever ³⁾	kg. fisk sløiet	l. lever	l. rogn	kjøpefar-tøier	båter		Hengt tonn	Saltet tonn	Iset tonn			
Finnm. { Vinterfisket ¹⁾	—	—	—	—	—	—	—	—	39513	6871	30614	1963	15951	4094	5836
{ Vårfisket	2400	261/275	1300/1460	9—15	7—13	—	*) 2	*) 1513	7016	4892	1962	50	2175	340	—
Troms	221	—	—	—	—	—	—	—	13034	776	11967	292	6290	—	4297
Lofotens ops.d.	—	—	—	—	—	—	—	—	115318	49412	62739	2580	54645	1574	43819
Lofoten forøvrig {	—	—	—	—	—	—	—	—	—	—	—	—	—	—	—
Vesterålen	397	—	—	—	—	—	—	—	13143	4326	8324	493	6638	—	4989
Helgeland—Salten	5	—	—	—	—	—	—	—	187	85	9	93	63	—	34
Nord-Trøndelag	—	—	—	—	—	—	—	—	194	92	34	68	53	30	63
Sør-Trøndelag	23	—	—	—	—	—	—	—	1005	8	207	789	162	173	115
Møre og Romsdal	—	—	—	—	—	—	—	—	7)2475	—	1124	978	933	—	498
Tils.	3046	—	—	—	—	—	—	—	191885	66462	116930	7306	86910	6211	59651

Periodisk oversikt over torskefisket.

År	Tonn											Tils.
	Finnmark		Troms	Lofotens ops.d.	Lofoten forøvrig og Vesterålen	Helgeland—Salten	Nord-Trøndelag	Sør-Trøndelag	Møre og Romsdal	Sogn og Fjordane	Sønnefor	
Vinterf.	Vårf.											
1939 til 29/4	39513	7016	13034	115318	13143	187	194	1005	2475	—	—	191885
1938 - 30/4	22538	5505	8881	89506	9502	506	318	465	2010	45	—	139276
1937 - 1/5	13611	11161	10806	82493	10931	867	978	1694	2663	—	—	135204
1936 - 2/5	14182	17192	7985	52766	7794	396	359	613	1737	350	—	103374
1935 - 27/4	7695	8475	4061	55100	6553	344	175	—	3621	279	—	86303
1934 - 28/4	10445	6713	2968	87100	6123	851	269	361	4101	390	60	119386
1933 - 29/4	6631	7878	2862	80700	7401	1631	1602	1154	3577	270	150	113856
1932 - 30/4	6488	2768	2598	105100	6017	2846	4651	2384	6777	300	200	140129
1931 - 2/5	9573	3854	2903	65100	5931	4702	8182	3687	7104	425	137	111538
1930 - 26/4	10813	2025	3752	127200	6324	3429	3228	2623	17452	660	264	177770
	1000 stk.											
1939	12766	2504	3742	30300	3724	56	62	307	702	—	—	54163
1938	8348	2040	3187	23900	2404	138	91	130	616	15	—	40869
1937	5040	4134	3157	22589	3019	240	290	450	793	—	—	39721

År	Anvendelse, total					Finnmarken												
	Hengt tonn	Saltet tonn	D. m. tran hl.	Lever til annen tran hl.	Rogn hl.	Hengt tonn	Saltet tonn	D. m. tran hl.	Lever til ann. tran hl.	Rogn hl.	Ørepreis pr.			Kg. fisk pr. 100 stk. fisk sløiet	Kg. fisk pr. hl. lever	Deltagelse		Antall fiskere
											Kg. fisk sløiet	L. lever	L. rogn			Kjøpe-fært.	Båter	
1939	66462	116930	86910	6211	59651	4892	1962	2175	340	—	9—15	7—13	—	261/275	1300/1460	2	1513	6174
1938	48524	82653	63127	3338	51330	3297	2162	1793	192	—	9—14	10—20	—	260/280	1260/1410	5	1729	6374
1937	52075	72784	69744	2404	74476	7381	3584	3668	152	—	9—12	8—20	—	255/288	1330/1405	10	2737	11108
1936	43858	48282	52986	6241	29189	12036	4347	6472	455	—	8—11	8—20	—	270/295	1000/1260	22	2586	11824
1935	22824	55544	54684	4302	28949	4367	4001	4168	117	—	7—11	9—20	—	254/263	915/971	35	2397	10210
1934	46985	64682	74989	6200	46572	4979	1542	2811	238	—	7—11	10—22	—	244/273	1066/1196	32	3056	13941
1933	35283	71245	68181	6575	47420	5975	1794	2964	392	—	6—7	10—16	—	257/299	1207/1240	5	2312	8914
1932	55328	76219	85228	13344	55978	2032	544	1051	314	—	5—8	7—14	—	274/285	1000/1055	3	1473	4871
1931	45222	58735	53846	8212	44877	2490	1177	1095	655	—	9—13	10—20	—	274/308	1350/1384	33	2140	7976
1930	37341	132072	74331	7429	61655	1266	643	391	385	—	8—12	9—15	—	247/260	1480/1540	25	1577	4807
	1000 stk.					1000 stk.												
1939	18707	32986	—	—	—	1678	524	—	—	—	—	—	—	—	—	—	—	—
1938	13825	23212	—	—	—	1221	800	—	—	—	—	—	—	—	—	—	—	—
1937	15704	21153	—	—	—	2734	1327	—	—	—	—	—	—	—	—	—	—	—

¹⁾ Finnmark vinterfiske, fra 1/10 38—27/3 39. ²⁾ Dessuten 1691 hl. til andre transorter. ³⁾ 100 liter lever gav i Østfinnmark 37, i Vestfinnmark 39 liter damptran. ⁴⁾ 18 881 hl. rogn iset eller til hermetikk. ⁵⁾ Hvorav 775 motorer, 6174 mann. ⁶⁾ 199 landkjøpere. ⁷⁾ Herav 373 tonn til hermetikk og hjemmebruk.

Nordland. — Værøy og Røst: I uken 15. til 22. april er opfisket 5130 kg. fisk, hvorav 3150 kg. hyse à 15 øre, 1930 kg. kveite à 80 øre, 50 kg. skate à 10 øre. Verdi kr. 2022. Der deltok 28 motorbåter.

Møre og Romsdal. — Ålesund: I uken 22. til 29. april er opfisket 252 380 kg. fisk og skalldyr, hvorav 45 500 kg. torsk à 20 øre, 5000 kg. sei à 20 øre, 2000 kg. lyr à 18 øre, 75 000 kg. lange à 17 øre, 30 000 kg. brosme à 9,5 øre, 39 000 kg. hyse à 30 øre, 11 400 kg. kveite à kr. 1.25, 13 800 kg. skate à 30 øre, 1500 kg. annen fisk à 25 øre, 22 100 stk. pigghå à 23 øre, 800 kg. hummer à kr. 2.20, 1280 kg. reker à 60 øre; lever 156 hl. à kr. 17, verdi kr. 67 688. — Kristiansund: I uken 22. til 29. april er opfisket 62 254 kg. fisk, hvorav 13 100 kg. torsk à 20 øre, 2600 kg. sei à 20 øre, 800 kg. lyr à 20 øre, 15 000 kg. lange à 16 øre, 12 600 kg. brosme à 10 øre, 2600 kg. hyse à 30 øre, 2160 kg. kveite à kr. 1.50, 50 kg. smørflyndre à 50 øre, 125 kg. uer à 30 øre, 400 kg. steinbit à 15 øre, 600 kg. breiflabb à 30 øre, 3100 kg. skate à 20 øre, 200 kg. annen fisk à 12 øre, 7300 stk. pigghå à 15 øre, 1619 kg. reker à 60 øre; lever 60 hl. à kr. 15. Verdi kr. 14 893. — Bremsnes: I uken 16. til 22. april er opfisket 420 kg. torsk à 12 øre, 23 950 kg. lange à 14 øre, 21 600 kg. brosme à 8,5 øre; lever 47 hl. à kr. 18. — Verdi kr. 6085. — Bremsnes: I uken 22. til 29. april er opfisket 66 525 kg. fisk, hvorav 6300 kg. torsk à 12 øre, 30 000 kg. lange à 14,5 øre, 28 550 kg. brosme à 8,5 øre, 650 kg. kveite à 120 øre, 525 kg. skate à 17 øre, 500 stk. pigghå à 10 øre; lever 57 hl. à kr. 14. Verdi kr. 9249.

OLAF KNUDSEN A/s - BERGEN

(Aktiekapital kr. 20 000.—)

Kommissionsforretning i fiskeprodukter

Omsætter tørrfisk, rogn, sild, tran, haakjærringtran, selolje, hvalolje, sildolje, iset torsk, tomfat, levermel etc.

Telegr.adr.: „Tranknudsen“ — Rikstelefon 12348

Sogn og Fjordane. — Måløy: I uken 22. til 28. april er opfisket 93 000 kg. fisk, hvorav 3500 kg. torsk à 20 øre, 300 kg. sei à 15 øre, 6000 kg. lange à 16 øre, 8500 kg. brosme à 15 øre, 4000 kg. hyse à 30 øre, 400 kg. kveite à kr. 1.30, 3300 kg. skate à 20 øre, 2000 kg. annen fisk à 15 øre, 65 000 stk. pigghå à 13—15 øre. Verdi kr. 15 260.

Bergen: I uken 24. til 29. april er tilført 218 350 kg. fisk og skalldyr, hvorav 15 500 kg. torsk à 40 øre, 160 000 kg. sei à 18 øre, 15 500 kg. lyr à 20 øre, 3200 kg. lange à 18 øre, 1500 kg. pale à 30 øre, 7500 kg. brosme à 18 øre, 8700 kg. hyse à 35 øre, 540 kg. kveite à kr. 1.40, 2400 kg. lomre à 60 øre, 1200 kg. steinbit à 25 øre, 400 kg. annen fisk à 25 øre, 2000 stk. pigghå, 1350 kg. hummer à kr. 2.10, 560 kg. reker à 85 øre. Verdi kr. 49 728.

Rogaland. — Egersund: I uken 18. til 23. april er opfisket 18 500 kg. fisk og skalldyr, hvorav 1200 kg. torsk à 23 øre, 400 kg. sei à 15 øre, 3000 kg. lyr à 15 øre, 1100 kg. hyse à 37 øre, 100 kg. kveite à kr. 1, 700 kg. breiflabb à 20 øre, 300 kg. annen fisk à 25 øre, 9500 kg. hummer à kr. 2.05, 2100 norske og 100 kg. svenske reker à 60 øre. Verdi kr. 22 303. —

Torskefisket.

Finnmark vårfiske. — Mandag 24/4: Vardø storsjødragere banken 2500—9000—6000, småsjødragere 2000—4000—2800, motorbåter bakken 700—1300—800, Syltefjordene 500—550, halvpart hyse, Båtsfjord storsjødragere banken 3000—11 000—5100, småsjødragere 3000—3700—3400, bakken 1500

—2000, motorer 320—450, Berlevåg småsjødragere banken 4700, bakken 1500—3000—2300, småmotorer 350—1500—1000, Gamvik småsjødrager 600, juksebåter 80—200—150, Mehavn småsjødragere bakken 1100—2200—1600, banken 9500, storsjødragere 6000—11 000—8500, Skjøtningberg juksebåter 250, Kjøllefjord linesjarker 2000, sjødragere 1500, Sværholt båter 200, Kjelvik småsjødragere 1000—2300, motorer 600, Honningsvåg storsjødragere banken 10 000—14 000—12 000, småsjødragere 8000, Havøysund bankskøite 8000, Sandvikvær småsjødragere banken 4000—5000, Tufjord lørdagkveld småsjødragere 1800—2700—2200, motorer 450—600—500, Hammerfest skøiter 2000—8000—5300, Breivikfjorden garnmotorer, sjødragere 3-netters 600—3000—1200, linemotorer 400—1500—800, Loppa juksebåter 150—200, linebåt 450. — Tirsdag 25/4: Nesseby linebåter 150—250—200, Vardø storsjødragere banken 3000—5000—3900, småsjødragere 2000—4000—2800, Båtsfjord storsjødragere banken 2800—5000—4050, småsjødragere 2400—4600—3550, Berlevåg sjødrager banken 3000, forøvrig landligge, Kjøllefjord linemotor 100—800, sjødragere 800—1500—1000, banken 7000, Dyfjord motorer 700, Kjelvik småsjødragere 2500—3000—2700, motorer 370—1000—780, båter 240—450—390, Honningsvågene storsjødragere banken 10 000—14 000—11 500, Gjesvær småsjødragere 2500, motorer 220—500, Ingøy motorer 200—300, Mafjordhamn 400—700—600, Gåsøy 200—500—300, Tufjord småsjødragere 900—3000—1200, motorer 500—800—650, Rolfsøyhavn båter 200—300, Hammerfest småsjødragere 3500—5000—4500, Breivikfjorden garnmotorer, sjødrager 110—1000—430, liner 300—1500—700, jukse 200—1160—640, Hasvik linesjarker 1000—1400—1200, motorer 500—900—700, båter 400—500, Loppa juksebåter 150—400—200, Talvik optil 150. — Onsdag 26/4: Nesseby juksebåter 70—300—200, linebåter 150, Vardø storsjødragere banken 3000—10 000—6000, mesteparten hyse, Båtsfjord 3000—7000—5060, småsjødragere bakken 1000, Berlevåg 900—2500—1470, Finnkongkjeila 200—500—330, Vestertana garnbåter 200—250, Mehavn storsjødrager banken 9000, småsjødragere 4000—5000—4500, bakken 1000—3000—2400, Skjøtningberg motorer 600, Kjøllefjord 1000, sjødragere 1000—2500, tohaling 4000, Kjelvik småsjødrager 1800, motorer 580—1000—800, robåter 250—300, Honningsvåg storsjødragere banken 6000—10 000—8000, Gjesvær småsjødragere 800—3000—1750, motorer 500, Ingøy 300—400, Mafjordhavn 400—900—600, Tufjord 400—500, småsjødragere 1300—2500—1900, Breivikfjorden garnmotorer, sjødragere 190—1000—450, linemotorer 400—1200—640, juksemotorer 300—1200—600, robåter 150—540—220, Hasvik linesjarker 1000—1400—1200, småmotorer 500—900—700, robåter 400—550, Galtenfjord jukserobåter 200—400—300, tirsdagskveld sjarker 600—1000, motorskøite 2000, Loppa linesjarker 300—500—400, Talvik robåter 150—270—235. — Torsdag 27/4: Vardø småsjødragere banken 3000—4000—3200, bakken 1000—1500—1100, motorer 600—700, få landkomne, Båtsfjord storsjødragere banken 3000—6000—4150, småsjødragere bakken 2000, få landkomne, Berlevåg småsjødragere bakken 800—4000—1700, stormhindring, Gamvik småsjødragere, motorbåter 500—1000—800, Mehavn storsjødragere banken 12 000—14 000—13 000, småsjødragere bakken 1500—2600—2100, motorer 300, Kjøllefjord linesjarker 1500—2000, storskøite banken 12 000, Kjelvik småsjødragere 1600—2400, båter 200, Honningsvåg storsjødragere banken 9000—10 000—9800, småsjødragere bakken 1500, Kamøyvær småsjødragere 1400—1500—1450, Sandvikvær småsjødragere banken 4000, Tufjord småsjødragere 2200—2500, motorer 600, stormhindret, Hammerfest småsjødragere 3000—6000—4500, Akkerfjord storsjødragere 5000—8000—6500, Skarvfjord juksebåter 300—550—400, Breivikfjorden linemotorer 200—1000—500, garnmotorer, sjødragere delvis utror 20—1000

NORSK MALING

på NORSKE BÅTER og HUS!

Zinkhvitt er og blir best til allslags oljemaling. Men den må være **norsk**, det gir garanti for god kvalitet. Forlang derfor uttrykkelig

NORSK GJERSØE ZINKHVITT

De får ikke bedre vare. Drøi i bruk. Rimelig pris.

DEN NORSKE ZINKHVIDTFABRIK**OSLO MARIUS GJERSØE** Etabl. 1891

—800, juksemotorer onsdag 400—1500—800, båter 200—1200—550, Hasvik linesjarker, motorer 600—1500—900, linebåter 400—500. — **Fredag 28/4**: Nesseby småmotorer, robåter 200—2000—1100, garn 150, Vadsø, Nordvaranger linebåter 200—600—300, Kiberg småsjødragere 1500, halvpart hyse, Vardø storsjødragere banken 1000—4000—3000, småsjødragere 1000—3000—2000, stormhindret, Båtsfjord storsjødragere banken 2500—7400—3900, småsjødragere 1500—3500—2400, Berlevåg sjødragere bakken 1650—3000—2350, stormhindret, Mehavn småsjødragere banken 4500—7000—5600, Skjøtningberg linebåter 250, Kjøllefjord linesjarker 500, storskøiter banken 5000, Sværholt linebåter 400, Kjelvik småsjødragere 1400—1700, motorer 250—600—360, Honningsvåg banken 9000—11000—10000, småsjødrager 3500, Kamøyvær linemotorer 1000—1500—1250, Gjesvær småsjødragere 800—4000—1950, motorbåter 250—300, Tuffjord småsjødrager 2500, motorer 500—800—600, storsjødrager Sørøyhavet 5000, Gåsøy motorbåter 170—670—420, Maijordhavn 300—700—500, Hammerfest småsjødrager 6000, Akkerfjord 4000, stormhindret, Breivikfjorden garmotorer sjødragere 100—700—500, linemotorer 200—700—520, jukse 300—600—450, Hasvik linebåter 700—800, Talvik line, jukse 90—270—200. — **Lørdag 29/4**: Vadsø, Nordvaranger linebåter 70—450—200, Kiberg småsjødragere 700, Vardø storsjødragere banken 3000—7000—3800, småsjødragere 1300, bakken 800—1200, motorbåt 400, forøvrig stormhindret, Havningsberg sjødragere bakken 600, stormhindret, Båtsfjord storsjødragere banken 3000—3500—3100, småsjødragere bakken 1550, motorer 800—1100, Berlevåg småsjødragere banken 4000—4500, bakken 1000—2500—1700, motor 700, Finkongkjeila igårkveld etring 400, stormhindring, Gamvik linemotorer 600—1600—900, juksebåter 50—100—80, Mehavn småsjødragere banken 4500, storsjødragere 6000—7000—6500, småsjødragere bakken 1000—2000—1600, Kjøllefjord linesjødragere bakken 1800—2300—2000, storskøiter banken 6000—9000—7000, Dyffjord linebåter 700, motorer 900, Kjelvik småsjødragere 1700, motorer 660—800, båter 230—300, Honningsvåg storsjødragere banken 5000—12000—8400, småsjødragere 5000, bakken 2000, Skarsvåg, Kamøyvær linemotorer 800—1000—900, småsjødragere 1500, Gjesvær småsjødragere 200—1300—700, juksebåter 100—150, stormhindret. — **Mandag 1/5**: Vardø storsjødragere banken 3000—4500, stormhindret, Havningsberg linemotor bakken 600, overstått, stormhindret, Båtsfjord småsjødragere bakken 1500—2000, storsjødragere banken idag og lørdag kveld 2000—3800—2900, Berlevåg småsjødragere banken 1000—2500—1600, få ilandkommet, Gamvik linemotorer 400—1000—750, jukserobåter 100, Mehavn storsjødragere banken 7000—15000, småsjødragere 5000—8000—6000, bakken 1100—1700—1400, Skjøtningberg linemotorer 450, Kjøllefjord 600, sjødragere 700—2000, Honningsvåg storsjødragere banken, stormhindret 2500—8500—5700, Kamøyvær linemotorer 800, Tuffjord motorer 400—550—

450, skøitene ikke ilandkommet, Breivikbotn delvis utror, garnsjødragere 4-netters 120—620—380, Hasvåg enkel garmotor 1000, forøvrig landligge, Talvik linerobåter sildegnet 150—200, Kjelvik småsjødrager 1050, motorbåter 700—800, robåter 150—200. — **Tirsdag 2/5**: Nesseby garnbåter 100—300—200, juksebåt 400, linebåter 100—400—300, Kiberg småsjødragere 900, Vardø storsjødragere banken 1000—3000—2000, småsjødragere 1000—2000—1200, bakken 600—1000, Syltefjordene motorer 500, Båtsfjord storsjøldr. banken 2800—7500—5200, storsjøldr. 2500—4300—3200, bakken storsjøldr. 3000, motorbåter 600—1000—840, Berlevåg storsjøldr. bakken 3000—3500—3250, småsjøldr. 800—3100—2080, motorer 700—1950—960, jukserobåter 400—500, Finkongkjeila linemotorer 500—2200—900, småsjødragere 400—600, Mehavn storsjødrager banken 8500, småsjødragere bakken 1000—1600—1300, motorbåter 900, Skjøtningberg båter 350, Kjøllefjord sjarker 900, Dyffjord båter 300, Sværholt 300, Kjelvik 275—900—285, motorer 750—900, småsjødragere 1280—1580, Honningsvåg 1000—4000, storsjødragere banken 7000—12000—8500, Skarsvåg motorer 250—300, Kamøyvær sjarker 900—1000—950, Sandvikvær storskøite banken 4000, småskøiter 2300—2700, motorsjark bakken 600, Maffjordhavn småsjødrager 1200, motorer 400—800—700, båter 200—400—350, Tuffjord motorer 300—600—450, Breivik garmotorer 400—600—500, line 300—400—350, Hasvåg 150—350—230, Breivikbotn 200—500—300, jukse døgnlagt 500—700—600, Hasvik linesjarker 300—600—500, båter 200, Talvik 100—200.

Opfisket vårfisket Finnmark: 7 015 739 kg. torsk, hvorav hengt rundfisk 4 892 104, saltet klippfisk 1 961 725, iset 49 500, rotskjær 112 400, leverkvantum 340 hl., dampmedisintran 1875 tønner, hysekvantum 1 074 610 kg., hvorav hengt 409 610, iset 664 850, saltet 150, hysedamptran 48 tnr., båtantal 1513, hvorav 775 motorer, derav Nordvaranger 51, Vadsø 26, Vardø 139, Båtsfjord 46, Berlevåg 42, Finkongkjeila 24, Mehavn 31, Kjøllefjord 65, Honningsvåg 29, Hammerfest 25, Breivikfjorden 90, Loppa 28, resten spredt; 6174 mann, 199 landkjøpere, 2 kjøpefartøier. Torskepris Båtsfjord, Gamvik, Honningsvåg 12—15 øre, forøvrig 12, mindreverdige 9, leverpris Loppa 5—7, Hammerfest Breivikfjorden 7—10, Skarsvåg, Ingøy 10—12, Berlevåg 10—13, Kongsfjord, Rolfsøy 12, forøvrig 10, hysepris 5—15, hyseliverpris 5—10, leverholdighet Østfinnmark 1375, Vestfinnmark 1460, fiskevekt Østfinnmark 275, Vestfinnmark 261, tranprocent Østfinnmark 37, Vestfinnmark 39. — **Nordland**. — **Bø i Vesterålen 29/4**: Siden forrige beretning Hovden line 100—1000—400, Nykvåg line 100—600—300, jukse optil 100, Eidet 300—1800—700, Straumsjøen line 800—2000—1200, jukse 30—500—90, Skårvåg line 600—1700—1000, Vinjesjøen line 70—2000—500, jukse 70—600—200, Skagen line 200—2000—1110. Priser, fiskevekt, belegg uforandret. Tranprocent 30, leverholdighet 2000. Opfisket parti 3 647 750 kg., hvorav saltet 2 273 400, hengt 1 351 850, iset 22 500 kg. Dampmedisintran 1499 hl., rognparti uforandret. — **Ytter-siden 29/4**: Fiskeparti 13 142 808 kg., hvorav hengt 4 325 735, saltet 8 324 214, iset 492 859. Damptran av torskelever 6638 hl. Rogn 7666 hl., hvorav saltet 4989, iset 2375, hermetikk 302. — **Hjelgeland 29/4**: Fiskeparti 182 007 kg., hvorav hengt 79 933, saltet 8800, iset 93 274. Damptran av torskelever 59 hl. Rogn 50 hl., hvorav saltet 31, iset 19. — **Salten 29/4**: Uforandret.

Sør-Trøndelag 29/4: Hittil opfisket innen fylket 1 004 592 kg. torsk, derav saltet 206 555, eksportert fersk 789 157, hengt 7500; lever 173 hl., rogn 420 hl., derav saltet 115, iset 153, hermetikk 152 hl. Damptran av torskelever 139½ tønne. Fiskepris 55—68 øre pr. stk.

Fetsild- og småsildfisket.

Troms 2/5. — Bjarkøy: Opfisket med landnot til 22. april 250 hl. storsild, alt agn, pris kr. 9. — Berg og Torsken: Denne uke stengt og optatt Torsken, Gryllefjord og Hama 2178 hl. fetsild, hvorav 978 agn, pris kr. 11,50, resten fabrikkvare, pris kr. 2. — Trondenes: Siste 2 uker 13 000 hl. notsild, hvorav agn 6200, pris kr. 10, iset til eksport 1800, pris kr. 8, til sildolje 5000, pris kr. 2. — Bjarkøy Optatt siste uke 8000 hl. fetsild, hvorav agn 2500, pris kr. 7—10, til guano 500, pris kr. 2.50, til eksport 5000, pris kr. 4—10.

Nordland 29/4: Vega: I uken optatt 940 hl. storsild, alt til agn, pris kr. 8—10. Tilstede 13 snurpere, 1 landnotbruk. — Tysfjord: I uken optatt 1670 hl. småsild, alt til sildolje. Pris kr. 1.50. Tilstede 6 landnotbruk. — Hadsel: I uken optatt 960 hl. fetsild, hvorav 510 til agn, 450 sildolje. Priser: 10 og 2 kr. — Øksnes: I uken 4 landnotsteng på 560 hl. blandingssild av vår- og fetsild, 3—4 streks. Herav solgt til agn 190 à kr. 8.50, resten ikke optatt. Bra utsikter for videre stengning. — Bø: Siden forrige beretning betydelig avtatt, ingen nevneverdig økning av partiet. — Sortland: Siste uke optatt Sortlandssundet 750 hl., alt til sildolje. Pris kr. 2.33. Tilstede 3 snurpere. —

Møre. — Vestnes 29/4: Siste uke opfisket 30 hl. fetsild. 15 hl. iset til eksport à kr. 8 og 15 hl. som torvare à kr. 16 pr. hl. —

Bergen: I uken 22. til 29. april er tilført 650 skj. småsild à kr. 2 til hjemmebruk.

Vintersildfisket.

Opsynets ukemelding 2/5: Forrige uke optatt 9100 hl. henstandssild til ising. Ialt opfisket 4 334 525 hl.

Forfangstsild og Nordsjøsild.

Bergen: I uken 22. til 29. april er tilført 1850 halvkasser forfangstsild à kr. 4.50, iset for eksport samt 3450 halvkasser nordsjøsild à kr. 6.05 iset for eksport.

Kystmakrellfisket med norske båter.

Sted	Ukefangst til 29/4	Pris pr. kg. øre	Total kg.
Kristiansand	570	100-60	1 090
Mandal	2 800	54	3 340
Farsund	31 200	?	31 200
Flekkefjord	18 200	67	20 600
Egersund	2 570	100	2 830
Kirkehavn	31 060	70	31 190
Haugesund	26 890	70	26 890
Bergen	1 880	30-50	5 070
Ialt	115 170	—	122 210
Mot i 1938	393 580	—	458 050

Av fangsten er 3190 kg. fisket med not, resten med drivgarn. Innbragt av svenske fiskere: til Farsund ca. 3000 kg.

Garnkveitefisket.

Bodø 25/4: Tilførsel av kveite fra 16. til 22. april: 1100 kg.

Seifisket.

Nordland. — Tysfjord 29/4: I april opfisket 7650 kg. sei, hvorav hengt 4850, resten hjemmeforbrukt og solgt i fersk tilstand. I alt opfisket 22 950 kg., hvorav hengt 14 250 kg., resten solgt og brukt fersk.

Sør-Trøndelag. — Bjørnør 1/5: Hittil i år er sei ikke opfisket i dette distrikt.

Stabil: Aluminium-maling

Beste rustbeskyttende-maling, anvendbar på tre, metall, jern, mur, papp o.l. Angripes ikke av damp eller fuktighet og motstår varme inntil 700 ° C.

Meldinger om utlandets fiske, eksport m. v.

Nyfundlands fiskerier.

Generalkonsulatet Montreal meddeler følgende:

Ifølge The Newfoundland Trade Review viser Nyfundlands torskeeksport fremgang sammenlignet med foregående år. I februar måned i år eksportertes 48 526 kvintaler av bank- og kystfisket, 5766 kvintaler av Labradorfisket og 1950 cwt. of salt bulk. I februar 1938 var eksportmengdene 20 959 kvintaler av bank- og kystfisket og 7834 kvintaler av Labrador. I perioden 1. juli 1938 til 28. februar 1939 var eksportmengdene 626 734 kvintaler av bank- og kystfisket, 100 796 kvintaler av Labrador og 155 756 cwt. of salt bulk, mens eksportmengdene i de tilsvarende 8 måneder av foregående budgettår var: 446 006 kvintaler bank- og kystfisket, 185 129 av Labrador og 64 553 cwt. of salt bulk. Likeledes opplyses det at der i den siste tid har vært større efterspørsel efter Labradorfisk fra Italia og at der i de siste par uker har vært effektivt to salg på tilsammen 60 000 kvintaler.

Islands eksport av fiskeprodukter i januar—februar.

Av virket saltfisk eksportertes 851 tonn, herav faller på Norge 17, Danmark 13, Storbritannia 27, Brasil 574, Kuba 217, andre land 3. Av uvirket saltfisk eksportertes 1548 tonn, herav til Danmark 384, Storbritannia 1009 og andre land 153. Saltfisk i tnr. 50 tonn, hvorav til Norge 2, Nederland 27, Belgia 20. Saltet seifilet 16 tonn til Danmark. Isfisk og iset rogn 6405, hvorav 6402 tonn til Storbritannia. Frosset fisk 101,8 tonn, hvorav 87 til Storbritannia og 14,7 til Polen. Tørrfisk 138 tonn, hvorav til Norge 2 og Tyskland 133. Hermetiske reker 4240 kg. til Danmark. Fiskemel 932 tonn, hvorav til Tyskland 140, Nederland 232, Belgia 50, Storbritannia 141, andre land 370. Silde-mel 1936 tonn, hvorav 175 til Danmark, 1206 til Nederland, 325 til Belgia, 70 til Storbritannia, 100 til Finland, 60 til andre land. Tran 567 tonn, hvorav 76 til Danmark, 22 til Tjekkosllovakia, 9 til Norge, 453 til De Forente Stater, 6 til andre land. Sildolje 1710 tonn til Norge, 148 til Storbritannia. Hvalmel 72 tonn til Norge, 17 til Belgia. Saltet sild 16 086 tnr., hvorav til Danmark 2086, Sverige 375, Tyskland 286, Belgia 291, Polen med Danzig 4600 og De Forente Stater 8441. Saltet rogn 149 tnr., hvorav Sverige 147, Storbritannia 2.

Islands torskefiske

pr. 30. april: 21 576 tonn stortorsk, 3553 tonn småtorsk, 68 tonn hyse, 1455 tonn sei. Total 26 652 tonn beregnet fullvirket vare mot 21 767 ifjor, 18 234 i 1937.

Reykjavik 1/5: Trålerne hadde også forrige uke liten fangst. — Opfisket i første kvartal (tonn i beregnet virket stand): 11 680 stortorsk, 1626 småfisk, 60 hyse, 638 sei. Ialt 14 004 mot i 1938

Hvorfor kjøpe

„June-Munktell“

når De skal ha ny motor?

Fordi «June-Munktell» har en ny regulator som slår alle rekorder i lavt brenselforbruk. Vet De om en motor som på tomgang kun bruker 10% av normalforbruket? Det er «June-Munktell» alene om!!!

En tvers igjennem **solid** og **driftsikker** motor!

BRØDR. ANDERSEN

Grefsenveien 69, Oslo

Telefon 71 174

Hovedforhandler for Syd-Norge:

«June-Munktell» og «J.M.» Dieselmotorer fra 10—400 hk.
«Real» og «Karl-Erik» Bensinmotorer fra 2½—50 hk.

Våre distriktsrepresentanter er:

Herr skibsm. Aage Klemmetsen, Fjordgt. 3, Trondheim.	A/S Frydenbø Slip & mek. Verksted, Bergen.
Herr Erling Bugge, Gomagaten 9, Kristiansund N.	Sigurd Ziems Etterf., Haugesund.
Herr Johan Bruseth, Apotekergt. 7, Ålesund.	Herr Torodd Tollefsen, Kopervik. Nygård & Dale, Fisketorvet. Stavanger.
M/A Landbruk, Florø.	S. A. Bergs mek. verksted, Egersund.

10 420. I tillegg til dette har islandske damptrålere ilandbragt 101,6 tonn sløiet torsk for tilvirkning av tørrfisk, 2977,7 tonn sløiet sei for tilvirkning av tørrfisk og 329,2 tonn sløiet sei for filetttilvirkning.

Det svenske sildefiske.

— Sluttresultatet for dette fiske blir, tillagt eftermeldinger fra 26. juni 1938 til 1. april 1939 (fjoråret i parentes): Garnsild 1093 tonn (1336), trålsild 37 950 tonn (37 836), snurpenotsild 2704 tonn (3566), insaltad sill 2312 tonn (623), eksportert fersk 15 754 (18 877), saltet 13 408 tnr. (0).

Det portugisiske sardinmarked.

Lisboa 15/4: Eksporten holdt sig i løpet av de siste fjorten dager og ganske gode skibninger fant sted til Belgia og De Forente Stater. Fabrikkene arbeider fremdeles ikke.

Sardin fisket i Setubal.

Lisboa 24/4: Sardin fisket i Setubal utbragte i mars 1769 kurver motsvarende 5735 kurver hermetisk vare. — Den gjennomsnittlige pris for den ilandbragte råvare opplyses å ha vært Esc. 16,25 pr. kurv.

Klippfisk- og tørrfiskmarkedet.

Markedsmeldinger.

Buenos Aires 29/4: Klippfisktilførsel siden 11/4: 1600 kasser norsk; beholdning 5000, pris 37,50, normal efterspørsel.

Fersk fisk og sild.

London 26/4: 150 kasser kveite, pris 9/—11/, 52 kasser hyse 3/—4/.

London 29/4: 145 kasser kveite, pris 9/—12/, 138 kasser hyse 3/—4/.

London 2/5: 145 kasser kveite, pris 8/—11/, 219 kasser hyse 2/6—3/6.

London 3/5: 183 kasser kveite, pris 7/—9/, 54 kasser hyse 2/6—3/.

Hull 26/4: »Argo» 2257 helkasser, 600 halve, pris 22/—21/ hele, 12/6 halve, tregt.

Hull 27/4: »King» 1906 helkasser, 400 halve, pris 22/, enkelte 23/ hele, 12/6 halve.

Hull 1/5: »Activ» 2191 helkasser, 397 halve, pris 25/—26/, enkelte 27/ hele, 15/ halve.

Newcastle 25/4. — Priser: Hyse, nordnorsk 1/9—2/, mørevare 2/6—3/, kveite, middels 11/—12/, små 7/—10/, hodeløs 12/—14/, største 11/—12/, ørret 12, reker samfengt 4/, igår hestandsild 12/—13/, mindre frisk nordsjøsil 9/.

Newcastle 28/4. — Priser: Hyse, nordnorsk 1/9—2/, mørevare 2/6—3/, kveite, middels 9/6—10/6, små 6/—8/, hodeløs 11/—13/, største 10/—11/, reker samfengt 4/—5/, forfangstild 13/—14/, nordsjøsil 8/—9/.

Newcastle 29/4. — Ferskfisk: Fra Norge ankom i denne uke til Storbritannia, over Tyne Commission Quay, ialt ca. 2100 kasser fersk fisk. Herav var ca. 850 kasser for det lokale marked (Newcastle-on-Tyne—North Shields), mens resten var destinert av de norske avskibere direkte til diverse innlandsbyer.

North Shields og Newcastle.

Ukekvantum (kasser)	Fiskesort	Priser	
		Første ukehalvdel	Annen ukehalvdel
69	Hyse, nordnorsk	1/9 til 2/-	1/9 til 2/-
	mørevare	2/6 „ 3/-	2/6 „ 3/-
370	Kveite, middels	11/- „ 12/-	9/6 „ 10/6
	små	7/- „ 10/-	6/- „ 8/-
	stor u. hode	12/- „ 14/-	11/- „ 13/-
	største, u. hode	11/- „ 12/-	10/- „ 11/-
8	Ørret,	1/-	—
397	Reker, samfengt	4/-	4/- „ 5/-
844			

— De britiske trålere bragte omtrent de samme fiskemengder som i forrige uke og der blev ingen nevneverdig forandring i prisene på trålfiskmarkedet, selv om man undgikk bunnprisene fra slutten av forrige uke. — Av norsk hyse var der så ubetydelige mengder fremme at prisene gikk op med ca. 6d sammenlignet med nivået fra slutten av forrige uke. — Kveitekvantumet fra Norge blev dobbelt så stort som i forrige uke, så prisene kom til å gi etter mot slutten av uken. — De norske reker bestod for det meste av blandingsvare som inneholdt størrelsene fra små til stormiddels. Da der bare kom en ubetydelighet av norske reker hertil i annen ukehalvdel viste markedet en fastere tendens. — Skjønt der ikke har vist sig tegn til tendensforandring i det britiske fiskemarked som helhet kan der være håp om at bedringen kommer i løpet av næste uke for såvidt som en 14 dagers periode med urimelig lave priser automatisk skulde føre til innskrenkninger i det britiske fiske. De få norske fiskesorter som kan komme hertil i første halvdel av mai vil neppe komme til å vise nevneverdig høyere priser enn i denne uke, nemlig fordi der må regnes med stigning i tilførselene fra Norge. Selv under en almindelig bedring i det britiske fiskemarked kan her lokalt neppe omsettes ukentlig mere enn høist 200 kasser norsk hyse til brukbare priser, på denne årstid. Kveitekvantumet fra Norge viste allerede såpass økning at prisene blev svakere mot slutten av uken, og det må ventes at utsiktene til en prisbedring kan bli helt bortelimitert ved en ytterligere økning av kvantumet nu fremover. Hvis det blir godvær i Englan kan der regnes med stigende behov for norske reker etterhvert som feriestedene får større

belegg av fastboende og week-end-gjester. — Fersksild: Fra Norge kom tilsammen ca. 1800 halvkasser forfangst- og nordsjøild. Mandag opnådde forfangstsilden 12/—13/ mens nordsjøvare ikke var riktig frisk og måtte selges for 9/ pr. halvkasse. Skjønt her ikke var norsk sild i markedet tirsdag—onsdag opnådde ikke nordsjøild torsdag mere enn 8/—9/, riktignok for letpakkede halvkasser. For vel 100 halvkasser forfangstild fredag blev betalt 13/—14/ pr. halvkasse. For rimelige mengder forfangstild kan her formodentlig fremdeles opnåes minst 12/ pr. halvkasse. Hvis der blir nok forfangstild har nordsjøvaren mindre interesse, så den formodentlig ikke vil opnå mere enn omkring 9/ pr. halvkasse. Der kan fortsatt regnes med størst behov om mandagen. Om fredagen har bare prima holdbar vare utsikt til å opnå rimelige priser, så da bør der ikke komme nordsjøild.

Newcastle 2/5. — Priser: Hyse, nordnorsk 1/6—1/9, mørevare 2/6—2/9, kveite, middels 10/—11/, små 6/6—9/, hodeløs 13/—14/, største 11/—12/, ørret —/10—1/1 pr. pund, reker samfengt 4/3—4/9, forfangstild igår 11/—13/.

Hamburg—Altona 28/4: »Jupiter» 800 pund hyse, stor 35, middels 32, små og meget små 25—28, 4700 kveite, stor 60—76, middels 87, småmiddels 67, små 60, 600 flådd pigghå 19, 200 bukklapper 19, 5800 flådde bukklapper 30, 2700 steinbit å 27—30 for stor og 10—70 for små. »Kong Trygve» 29/4: 3600 sekunda hyse 5—11½ for stor, en del 16, 5200 kg. kveite, middels 87, småmiddels 67, små 40—60, 10 200 steinbit 17—25 pfennig pundet. Der var knapp valuta.

Salgscentralen, Stavanger

Post- og telegr.adr.: Salgscentralen - Telefoner: 4114, 4115, 4116
Sildemel - Sildolje - Torskemel

Saltsildinnførslen til Danzig.

(Utdrag av årsmelding fra Det norske Generalkonsulat i Danzig).

Saltsilden har i beretningsåret fortsatt vist sig å være en av de viktigste importartikler for Danzig. — I 1938 blev der til Danzig innført ialt 41 015 tonn mot i 1937 41 670 tonn, altså en tilbakegang på 665 tonn. Importen fra Norge viser derimot en stigning på 165 tonn, idet der i beretningsåret importertes 3795 tonn mot i foregående år 3630 tonn. — Denne stigning skyldes vesentlig den økede import av norsk islandsmatjes.

Om Utestående norske tilgodehavender i det tidligere Tsjekkoslovakia.

Norges Bank meddeler 28. april:

De fleste valutabestemmelser som gjelder for det tyske rike, har nu også fått gyldighet for *protektoratet Böhmen og Mähren* i den tidligere tsjekkosllovakiske stat. Dette vil antagelig medføre at protektoratets handel med Norge vil bli trukket inn under den norsk-tyske clearing.

Det er ennå ikke truffet bestemmelser om ordning av betalingsforholdet mellom Norge og protektoratet Böhmen og Mähren, men det vil i nær fremtid bli ført forhandlinger om dette. Det vil derfor være av interesse å få en, såvidt mulig, fullstendig oversikt over hvilke uopgjorte tilgodehavender norske eksportører og andre norske fordringshavere har i disse distrikter.

De som har ubetalte varetilgodehavender i *Böhmen* og *Mähren*, bør i egen interesse snarest mulig innsende nøiaktig oppgave herover til Norges Banks Clearingkontor med opplysninger om debtors navn og bosted, fakturabeløp, forfallsdag og varesort.

Kristiansands Fiskegarnsfabrik

ALT I GARN OG NOT

Kun aller beste kvaliteter

Forsøk vår egyptiske bomull og De blir forbauset over styrken

Telefon 2137 — Telegramadresse: „Omfar“

A. TØSSEBRO & CO. A.S - Aalesund

Rikstelefon 1821 Kjøper saltet stor- og vårsild, års- og
Telegramadresse: fjorsvare. Tilbud utbes.
«Tøssebro»

Asbach & Rainer, Hamburg 1.

Tran- og fettstoffer for margarin- og sepefabrikasjon.
Specialitet: Japan-tran.

N. ANTHONISEN & CO. - BERGEN

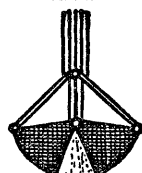
Eksportforretning — Etablert 1868

Kjøper i fast regning Rogn, Sild, Tørrfisk, Klippfisk

Telegr. adr. Antonico. Telefon 13 307, 13897 Utenfor kontortid, 14580, 11 900

KONTORMASKINER og UTSTYR!

S. Garmann Glausen A.s



AALESUNDS SALTKRAN


Telefon 2732 central

Telegr.adr.: »Silosalt«

SILOSALT

Andre fordringer i disse distrikter, f. eks. i form av verdi-papirer, inntekt av faste eiendommer, bankinnskudd eller lign. bør likeledes anmeldes til Norges Bank, da det muligens også kan ha betydning å få en oppgave over dette.

Hvis nogen har uopgjorte tilgodehavender i *Slovakia* (altså i den del av det tidligere Tsjekkoslovakia som fortsetter som selvstendig stat under egen regjering), vil det være av interesse i denne forbindelse å få oppgave også over disse.



Atlas Diesel

160 - 1460 EHK.

NORSK $\frac{2}{3}$ DIESELS MOTORER

Telefon 22836 - KONGENSGT. 10 - OSLO - Tilgr.: Dieselmotoren

Islands fiskerinæring i mars 1939.

I følge opgave fra Islands statistiske byrå hitsettes følgende oversikt over mengden og verdien av utførte fiskeriprodukter i tiden januar—mars sammenlignet med det tilsvarende tidsrum i 1938. Verdien er angitt i islandske kroner.

	Jan.—mars 1939		Jan.—mars 1938	
	Mengde	Verdi (isl. kr.)	Mengde	Verdi (isl. kr.)
Saltfisk, virket... tonn	1 778	897 910	1 959	997 949
" uvirket... "	4 033	1 249 620	6 550	1 857 270
" i tønner "	97	36 830	95	33 100
Sei, filét..... "	29	8 920	35	10 580
Tørrfisk..... "	139	79 660	35	19 770
Isfisk..... "	6 885	1 182 210	3 400	918 280
Frosset fisk..... "	155	117 610	118	59 240
Hermetisk fisk... "	1	1 030	—	—
Saltsild..... tnr.	18 588	649 170	18 759	552 320
Sild, røket..... "	4 720	3 090	—	—
Tran..... tonn	988	668 900	1 240	1 030 290
Sildolje..... "	4 028	951 600	4 473	1 101 870
Fiskemel..... "	2 070	395 750	576	122 190
Sildemel..... "	3 036	635 710	295	62 040
Hvalmel..... "	98	7 840	—	—
Hvalkjøtt..... "	110	27 480	—	—
Sunnmager..... "	4	7 500	15	32 650
Rogn, saltet..... tnr.	2 776	108 290	2 020	97 230
Hermetiske reker .tonn	11	26 840	16	40 220

Verdien av Islands samlede innførsel var 4,2 mill. kroner og utførsel 3,4 mill. kroner i mars måned i år og i tiden januar—mars i år henholdsvis 10,4 og 8,3 mill. kroner mot 9,9 og 8,7 mill. kroner i samme tidsrum i 1938.

Den islandske trålerflåte har ved forlis tapt to skib i løpet av vinteren. Det ene av disse skib er erstattet ved kjøp av en tråler hos Loch Fishing Company Ltd., Hull. Dette fartøi er

bygget i året 1933 og gjør en fart av 11 mil. Prisen er oppgitt å ha vært £ 18 800 inklusiv fiskeredskaper, kull- og andre beholdninger ombord.

Det fremgår av kvantumsoppgavene at utbyttet av hovedtorskfisket i år ved seneste månedsskifte var 14 004 tonn beregnet fullvirket vare mot 10 420 tonn på samme tidspunkt ifjor. Av inneværende års produksjon skal omkring 3000 tonn være solgt (medio april). Herav er det meste utført til England, hvor prisen tidligere i år var £ 14 pr. tonn for fullsaltet vare, men senere er blitt £ 13 pr. tonn. Til Hellas er under avskibning nu i april måned 1200 tonn og Italia skal ta imot ca. 1700 tonn. Til Spania er hittil intet solgt, men islandske utsendinger står i forbindelse med Burgosregjeringen. Det forlyder imidlertid at regjeringen bare skal være kjøper av klippfisk i bytte med frukt og vin. Til Portugal har det heller ikke funnet noget salg sted, mens nordmennene har avsatt betydelige mengder fisk i dette land til en lav pris. Til syd-Amerika går salget for tiden tregt og der har forøvrig fiskeprisene hatt en noget fallende tendens.

I mars måned har A/S Fiskur, Reykjavik påbegynt fremstilling av fiskemel til menneskeføde og man gjør sig håp om i dette prdoukt å få en betydelig eksportvare. Fiskemelet leveres i $\frac{1}{2}$ kg. pakker og det kan lages fiskesuppe, fiskeboller, gratin og flere retter av det. Utsalgsprisen her er kr. 1,25 pr. pakke. Fabrikken kan forarbeide 5 tonn fersk fisk pr. dag og det fåes herav 1 tonn mel eller 2000 $\frac{1}{2}$ kg. pakker. Det fremstilles tre sorter fiskemel, en sort av sløiet og vel rensset fisk, en annen sort av hode, hale, skinn og ben og en tredje sort som er en blanding av fiskemel og mel av fiskehodene. Det anvendes bare torsk og torskehoder. Når alt er i full gang, arbeider 5 mann ved maskinene og 2—3 kvinner med pakningen.

Det er for inneværende alting på anmodning av Fiskerinevnden i Siglufjord fremsatt forslag til lov om sildetønner. I følge lovforslaget må det til nedsaltning av sild bare anvendes ubrukte og ubeskadigede tønner. En heltønne skal rumme minst 118 liter og mest 120 liter og en halvtønne henholdsvis 59 og 60 liter. Tønnene skal være lette og forarbeidet av veltørret materiale. Staven må ikke være brent. Tre som ikke er vann-tett, må ikke nyttes og heller ikke stav eller bunnstykker av forskjellige tresorter i samme tønne. Hver den som vil drive tønnefabrikasjon, skal søke om autorisasjon hos arbeidsministeren og tønnene skal forsynes med fabrikkmerke efter nærmere fastsatte forskrifter. Regjeringen fastsetter ved reglement bestemmelser om kontroll med innførte tønner, med tønner fabrikkert innen landet samt med det anvendte materiale og alt annet som synes påkrevet med hensyn til lovens utøvelse, heriblandt bemyndigelse til å utsette enkelte bestemmelsers ikraft-treden i ett år og meddelelse av tillatelse for kryddersildkjøpere til å anvende brukte tønner under kryddersild.

Polske innførselskontingenter.

Legasjonen i Warszawa har under 12. april inberettet:

»I tilslutning til kontingenten på 3500 tonn saltsild (pos. 117) for månedene januar—februar har legasjonen utvirket en tilleggskontingent, stor 500 tonn for tidsrummet mars—juni, slik at altså den samlede kontingent for saltsild i første halvår blir 4000 tonn. Jeg nevner at det i samme tid ifjor blev innført ialt 2400 tonn saltsild fra Norge.«

Avertér i „Fiskets Gang“.

Fiskemarkedet innenlands.

Nedenstående prisnoteringer angår innenbys handel mellom kjøpmenn for varer levert fra lager på almindelige betalingsvilkår, netto kontant. Noteringene gjelder de priser hvortil omsetning har funnet sted, eller de antagelige markedspriser.

Bergen.			Bergen (forts.)			Kr.sund N.		
	25/4	28/4		25/4	28/4		21/4	28/4
Tran:	Kr.	Kr.		Kr.	Kr.	Tran:	Kr.	Kr.
Ukl. damp. nordl., pr. tn. .	54/55	55.—	Afrikasei	50/60	9.—	Ukl. damp, nordm. og nordl. pr. tn.	53.—	53/54
Do. finnm. vinterdamp. pr. tn. .	52/53	53.—	Do.	40/50	9.—	Do. do. finnm. pr. tn.	—	—
Do. seidamp 1ma lys pr. tn. .	—	—	Do.	20/40	9.50	Blank industriell pr. kg.	—	—
1ma koldkl. damp., pr. kg. .	—	—	Brosmer, flekket, prima pr. 20 kg.	—	—	Brunblank do. do.	—	—
Blank industriell	0.34	0.34	rund, Afrika, do.	—	—	Bruntran pr. kg.	0.24	0.24
Brunbl. industriell, pr. kg. .	0.28	0.28	Hyser:			Sildolje	—	—
Bruntran, pr. kg.	0.22/0.23	0.22/0.23	Prima vårhyse	30/50	—	Rogn: 1)		
Pressetran, bunnklar, brunblank, pr. kg.	0.28	0.28	Do. do.	50/60	—	1ste sort eksport-		
Do. mørk, bunnklar pr. kg. .	—	—	Afrikahyser, 20/40	9.25	9.25	pakket, pr. tn.	24.—	24.—
Do. mørk, uklar, pr. kg. . .	—	—	Do.	30/50	9.—	2nen do. do. pr. tn.	22.50	22.50
Pigghåtran pr. kg.	0.31	0.31	Do.	40/50	8.—	3dje do. do. pr. tn.	13.50	13.50
Håbrannttran	—	—	Lenger: Ikke notert.			Nordmørs, Lofots samf.	—	—
Håkjerringtran	—	—	Klippfisk:			Klippfisk:		
Lys selolje	0.37/0.39	0.37/0.39	1ste sort, lof., pr. 20 kg. . .	13.25	13.25	Lofots, nordmørs	13.25	13.25
Lys sildolje	0.28/0.30	0.28/0.30	— Finn. fob. lastepl.	12.60	12.60	Finnmarks pr. 20 kg.	12.60	12.60
Mørk do.	0.24/0.25	0.24/0.25	Saltfisk:			Bjørnøy, do. do.	—	—
Rogn:			Lofots pr. 20 kg. fob. fiskepl.	—	—	Brosme pr. 20 kg.	8.—	8.—
1ste sort, pr. påfylt tn. . . .	—	—	Finnmarks do. do.	—	—	Lange, pr. 20 kg.	10.25	10.25
2nen sort	—	—	Storsild:			Blålange	9.25	9.25
3dje sort	—	—	Eksportpk. 110 kg. pr. tn. . .	16.—	16.—	Sei pr. 20 kg.	—	—
Samf., påfylt tn.	18.—	18.—	Do. fiskepk. 80 kg. pr. tn. . .	—	—	Saltfisk:		
Rundfisk:			Fetsild:			Lofots pr. 20 kg.	5.90	5.90
Fyldig vestre holl. pr. 20 kg. .	17.50	17.50	Skjepakket ⁹ / ₁₀ - ¹⁰ / ₁₂ pr. kg.	—	—	Vesteråls	5.75	5.75
Uderm. vestre, pr. 20 kg. . . .	—	—	Skjæresild pr. kg.	—	—	Finnmarks fob. lastepl.	5.50	5.50
Alm. hollender, pr. 20 kg. . . .	17.50	17.50	Alesund.	21/4	28/4	Bjørnøyfisk pr. 20 kg.	—	—
Bremer, pr. 20 kg.	17.50	17.50	Tran:	Kr.	Kr.	Trållfisk fob. Harstad, Bodø	4.50	4.50
Samf. (ital.) stor, pr. 20 kg. . .	16.—	16.—	Ukl. damptran, Søndmørs og Nordlands pr. tn.	54.—	54.—	Tørrfisk:		
Do. do., små, pr. 20 kg.	16.—	16.—	Do. Finnmarks pr. tn.	52.—	52.—	1ma storsei, 50/60, pr. kg.	0.45	0.45
Do. undermåls pr. 20 kg.	—	—	Koldkl. damptr. pr. kg.	0.63	0.63	Do. middelsei, 40/50, pr.	0.45	0.45
Lubb, pr. 20 kg.	—	—	Bruntran pr. kg.	—	—	Do. småsei, do	0.45	0.45
Finnmarks, 100-200, pr. 20 kg. . .	17.—	17.—	Sildolje efter kval. pr. kg.	0.23/0.29	0.23/0.30	Islandssild pr. kg.	—	—
do. 200-400 do.	17.—	17.—	Seltran do. pr. kg. max. 1%	—	—	Haugesund.	21/4	28/4
do. 400-700 do.	17.—	17.—	Fia	—	—	Vårs., eksportpk., ganet, 115 kg.	Kr.	Kr.
do. over 700 do.	—	—	Håkjerringtran pr. kg.	—	—	Do. mindre merker, ganet, 115 og 110 kg.	13.50	13.50
Afrika rundfisk, 20/40, 20 kg. . .	—	—	Rogn:			Do. minde merker, ganet, 115 og 110 kg.	14.50	14.50
Do. do. 30/50, pr. 20 kg.	—	—	1ste sort eksportpk. pr. tn.	—	—	Flekket, 120 kg.	21.50	21.50
Do. do. 50/70 pr. 20 kg.	—	—	2nen sort do. pr. tn.	—	—	Renflekket, 120 kg.	27.—	27.—
Usort. finnm. pr. 20 kg.	—	—	3dje sort do. pr. tn.	—	—	Storsild, ganet 110 kg.,	16.—	16.—
Titling: Ikke notert.			Samfengt, fylt tønne, pr. tn.	—	—	Do. do. 115 kg. mindre merk.	18.—	18.—
Rotskjær:			3dje sort, do. do.	—	—	Do. flekket 120 kg. fob pr. tn.	26.—	26.—
Zartfisk pr. 20 kg.	—	—	Klippfisk:			Do. renflekket 120 kg.	30.—	30.—
Vekkerfisk pr. 20 kg.	—	—	Søndmørsk, pr. 20 kg.	13.25	13.25	Sildolje:		
Høkkerfisk pr. 20 kg.	—	—	Lofots pr. 20 kg.	13.25	13.25	Lys fob., pr. kg.	0.24/0.30	0.24/0.30
Danskfisk, stor	—	—	Finnmarks pr. 20 kg.	12.60	12.60	Mørk, fob., pr. kg.	—	—
” små	—	—	Lange pr. 20 kg.	—	—	Sildemel pr. 100 kg.	20.—	20.—
Sei:			Brosme	—	—	Årsberetning vedk. Norges Fiskerier.		
Prima storsei pr. vekt	—	—	Saltfisk:			Hefte IV 1939: Fiskeriliteratur, 1938. Pris kr. 0.35.		
” middelsei	—	—	Lofots, fob. fiskeplass	5.90	5.90	» I 1936: Fiskeriene 1936. Offentlige foranstaltninger i fiskerihedriftens interesse.		
			Nordland og Senja, do. do.	5.75	5.75	» II 1938: Anderssen-Strand: Lofotfisket 1938. Pris kr. 1.00.		
			Finnmarken, do. do.	5.50	5.50	IV 1938: Fiskeriliteratur 1937. Pris kr. 0.35.		
			Islandstorsk, pr. 20 kg.	—	—	» V 1937: Beretning om de store fiskerier utenom Lofotfisket. Pris kr. 1.00.		
			Grønlandstorsk do.	—	—	» III 1935: Statens Fiskeriforsøksstasjons virksomhet. Pris kr. 0.50.		
			Pressefisk (ks. à 100 kg.)	—	—	I kommisjon hos:		
			Presset lange, pr. kg.	0.32	0.32	Cammermeyers Bokhandel, Oslo.		
			Rotskjær: Sei, samf. pr. 20 kg.	—	—	A-s Wernøe & Gulbrandsen		
			Torskemel fob. pr. 100 kg.	19.—	19.—	Torvalmenning 12		
			Sildemel, saltfattig	20.—	20.—	BERGEN	KODAK-DEPOT	
			Do. vestlandsmel	18.—	18.—		Kino-, Lysbilled-utstyr	
			Sild:					
			Vårsild pr. tn.	—	—			
			Storsild, eksp.pk., 110 kg.	—	—			
			Islandssild, matjestebehandlet efter størrelse pr. tn.	—	—			
			Do. skarpsaltet, fiskep. pr. kg.	—	—			
			Do. hodekappet pr. kg.	—	—			

Seilmaker ANDREAS IVERSEN

Etabl. 1868 BERGEN Tlf. 11 383, 98 759

SEIL

PRESENNINGER



Vestlandsbanken

BERGEN

SAMBANDBANK FOR VESTLANDET

Årsberetning vedk. Norges Fiskerier.

Hefte IV 1939: Fiskeriliteratur, 1938. Pris kr. 0.35.

» I 1936: Fiskeriene 1936. Offentlige foranstaltninger i fiskerihedriftens interesse.

» II 1938: Anderssen-Strand: Lofotfisket 1938. Pris kr. 1.00.

IV 1938: Fiskeriliteratur 1937. Pris kr. 0.35.

» V 1937: Beretning om de store fiskerier utenom Lofotfisket. Pris kr. 1.00.

» III 1935: Statens Fiskeriforsøksstasjons virksomhet. Pris kr. 0.50.

I kommisjon hos:

Cammermeyers Bokhandel, Oslo.

A-s Wernøe & Gulbrandsen

Torvalmenning 12

BERGEN

KODAK-DEPOT

Kino-, Lysbilled-utstyr

Fylkenes andel i eksporten av ferskfisk til Storbritannia 1/1—23/4 1939.

	Finmark	Troms	Nordland	Nord-Trøndelag	Sør-Trøndelag	Møre og Romsdal	Sogn og Fjordane	Bergen	Rogaland	Vest Agder	Andre fylker	Ialt	I uken 16/4-23/4
	tonn	tonn	tonn	tonn	tonn	tonn	tonn	tonn	tonn	tonn	tonn	tonn	kg.
Torsk	18,0	9,3	156,4	0,4	34,4	109,5	14,1	23,8	4,3	—	—	370,2	230
Hyse	112,1	84,5	429,0	6,8	24,0	239,2	32,8	39,5	17,1	3,5	0,2	988,7	17 929
Lange og brosme ..	—	0,2	0,3	—	—	17,5	—	—	—	—	—	18,0	—
Makrell	—	—	—	—	—	—	—	—	—	—	—	—	—
Kveite	123,0	164,0	131,5	11,9	6,8	58,9	10,4	15,7	8,3	—	—	530,5	42 339
Flyndre	160,3	121,7	297,0	17,4	8,2	40,1	15,9	51,3	3,4	—	—	715,3	1 541
Pigghå	—	—	—	—	—	577,6	713,8	96,4	1,5	—	—	1389,3	33 141
Skate	—	0,9	4,6	0,2	0,7	53,4	24,3	2,1	4,6	5,9	2,3	99,0	5 782
Rogn	214,0	185,8	204,8	—	22,7	45,3	8,6	8,6	0,3	—	—	690,1	365
Annen fisk	—	—	2,4	—	0,6	1,2	1,0	0,5	1,2	0,7	—	7,6	46
Ialt	627,4	566,4	1226,0	36,7	97,4	1142,7	820,9	237,9	40,7	10,1	2,5	4808,7	101 373

Ferskfisktransporten pr. jernbane.

Vekten angitt brutto for innlandets vedk. netto til utlandet.

Stasjoner	Til innlandet		Til utlandet			Ialt
	Oslo	For øvrig	Sve- rige	Italia	Tysk land	
<i>Trondheim:</i>	kg.	kg.	kg.	kg.	kg.	kg.
16/4—22/4 ialt	207 810	142 240	11 134	—	—	1) 364 926
Sild	—	—	—	—	—	—
Fisk	207 810	142 240	11 134	—	—	364 926
<i>Bergen:</i>						
16/4—22/4 ialt	9 710	14 540	60	—	28 195	52 505
Sild	5 000	220	—	—	21 500	26 720
Fisk	9 210	14 320	60	—	6 695	25 785
<i>Andalsnes:</i>						
16/4—22/4 ialt	—	—	—	10 500	10 691	21 191
Sild	—	—	—	—	—	—
Fisk	—	—	—	10 500	10 691	21 191
<i>Narvik:</i>						
16/4—22/4 ialt	—	—	3 645	—	—	3 645
Sild	—	—	—	—	—	—
Fisk	—	—	3 645	—	—	3 645
<i>Andre:</i>						
16/4—22/4 ialt	—	—	1 484	—	—	2) 1 544
Sild	—	—	—	—	—	—
Fisk	—	—	1 484	—	—	1 544

1) Herav 510 kg. fisk til Danmark, 3232 kg. til Sveits. 2) Herav 60 kg. fisk til Sveits.

Tilførsler til Oslo (Østbanen) vekten angitt brutto.

Fiskesorter	16/4-17/4	18/4	19/4	20/4	21/4	22/4	Tils.
	kg.	kg.	kg.	kg.	kg.	kg.	kg.
Kveite	220	2260	230	—	—	440	3150
Hyse	11280	8290	1760	2700	4660	2410	31100
Torsk	6000	1720	660	630	—	—	9010
Sild	—	—	—	—	5000	—	5000
Levende fisk ...	—	10000	—	—	—	—	10000
Annen fisk	49040	30850	8830	7190	31190	11170	138270
Hvalkjøtt	1690	11200	2300	—	—	400	15590
Laks	—	—	—	80	—	260	340
Tils.	68230	64320	13780	10600	40850	14680	212460

Valutakursene (salgskurser).

Mynt	Pari	25/4	26/4	27/4	28/4	29/4	1/5
<i>Oslo:</i>	kr.	kr.	kr.	kr.	kr.	kr.	kr.
£ 1)	—	19,90	19,90	19,90	19,90	19,90	19,90
R. M.	—	171,75	171,75	171,75	171,75	172,00	172,00
Clearing mk.	—	171,00	170,75	170,75	170,75	170,75	170,75
Reise-mk. 2)	—	89,00	90,00	90,00	90,00	90,00	90,00
Frcs.	—	11,45	11,45	11,45	11,45	11,45	11,45
Sv. kr.	—	102,85	102,85	102,85	102,85	102,85	102,85
D kr.	—	89,25	89,25	89,25	89,25	89,25	89,25
Gylden ..	—	227,25	227,50	227,75	228,25	228,75	228,25
Sw. frcs. ..	—	96,25	96,50	96,50	96,50	96,50	96,50
Dollar ...	—	4,27	4,27	4,27	4,27	4,27	4,27
Belga.	—	72,25	72,25	72,50	72,75	73,00	73,00
F. mark. ...	—	8,90	8,90	8,90	8,90	8,90	8,90
Lire	—	22,60	22,60	22,60	22,60	22,60	22,60
do. clear. ..	—	22,36	22,36	22,36	22,36	22,36	22,36
Isl. kr. ...	—	75,00	75,00	75,00	75,00	75,00	75,00
Montreal. ..	—	4,25	4,25	4,25	4,25	4,25	4,25
Polske zloty	—	81,25	81,25	81,25	81,25	81,25	81,25
Ankara clear	—	337,35	337,35	337,35	337,35	337,35	337,35

1) Ved salg av pund kommer i tillegg til den noterte kurs 1 pro mille — minimum 50 øre pr. ekspedisjon. 2) Inkl. lisens.

Fiskeinnførselen til Oslo: Innførselen av fersk og saltet sild og fisk til Oslo sjøtollsted i tiden 23. til 29. april 1939: Fra Danmark levende fisk kr. 7000, fersk fisk kr. 161, salt sild 600 kg., fra Storbritannia fersk fisk kr. 4550, fra Holland salt sild 3300 kg., fra Tyskland salt sild 260 kg.

Fiskets Gang

A weekly intelligence organ of the Norwegian fisheries published by
The Director of Fisheries, Bergen.
Norwegian Fisheries.

Statement showing the landings of the main Norwegian fisheries now being carried on, from the beginning of the year 1939 to April 29th.

Winter and Spring herring (hl.) landed 4 334 525, to fish oil factories 2 641 400, exported in ice 1 001 510, salted 337 300, canned, frozen etc. 367 122.

Cod in metric tons, landed 191 900, prepared for stockfish 66 460, salted and dried 117 000 iced 7300, cod liver oil produced in hectolitres 86 900, livers of cod to other oils 6 200, cod roes, salted 59 650.

Norges utførsel av fiskeprodukter fra 1 januar til 22 april 1939 og i uken som endte 22 april.

Tollsteder	Vårsild		Fetsild tnr.	Skjær- resild tnr.	Storsild tnr.	Is- lands- sild tnr.	Klippfisk ialt kg.	Rundfisk kg.	Rotskjær kg.	Sei kg.	Hyse rund kg.	Annen terrfisk kg.	Tørrfisk ialt kg.	Rogn nr.	Rogn fersk kg.	D. M. tran tnr.	R. M. tran tnr.	Blank tnr.	Brun Blank tnr.	Brun tnr.	Hå kjerr. tnr.	
	Saltet tnr.	Flekke- sild tnr.																				
Oslo 1)	—	—	—	—	10	—	8 130	—	1 600	—	—	—	1 600	—	2 547	2 736	—	—	567	8 875	9	1 039
Kr.sand S.	—	—	—	—	—	—	4 192	—	—	—	—	200	200	—	—	—	—	—	—	—	—	—
Egersund	313	—	—	—	—	—	—	—	—	—	—	—	—	—	—	—	—	—	—	—	—	—
Stavanger ¹¹⁾	383	54	—	—	306	20	—	—	—	—	—	—	—	—	300	—	—	—	—	—	—	—
Kopervik ¹⁵⁾	1 069	2 756	—	296	3 431	15	—	—	—	—	—	—	—	105	—	—	—	—	—	—	—	—
Skudenesh.	789	367	—	—	1 591	3 749	—	—	—	—	—	—	—	—	—	—	—	—	—	—	—	—
Haugesund 2)	4 594	1 042	—	—	19 099	3 895	—	—	—	—	—	—	—	116	—	—	—	—	—	—	—	—
Bergen 4)	3 862	—	4	2 181	68 863	1 383	513 052	2001 526	131 445	656 250	294 602	114 731	3 198 554	374	620 096	18 937	800	9 476	12 097	339	1 447	
Florø.	—	—	—	—	7 513	—	—	—	—	—	—	—	—	—	125	—	—	—	—	—	—	—
Måløy ¹⁴⁾	—	—	—	—	—	—	—	—	—	—	—	—	—	—	7 159	—	—	—	—	—	—	—
Alesund ¹⁶⁾	448	114	—	—	9 480	2 588	1 787 538	85 910	13 520	151 186	19 237	6 000	275 853	2 576	33 628	8 778	122	1 715	8 567	—	1 532	
Molde	—	—	—	—	1 120	—	—	—	—	—	—	—	—	—	—	—	—	—	—	—	—	—
Kr.sund N. ⁵⁾	—	—	—	—	—	184	5 144 196	16 595	2 900	9 765	225	1 125	30 610	4 879	2 084	165	—	11	4 180	208	—	
Trondheim ¹⁰⁾	—	—	1 154	12	2 014	19	—	—	—	8 438	—	900	9 338	—	21 715	—	—	—	—	—	—	
Bodø	—	—	—	—	—	—	389 150	—	—	—	—	—	—	—	—	—	—	—	—	—	—	
Svolvær	—	—	—	—	—	—	—	541 325	500	22 500	44 000	675	609 000	180	—	455	—	2	803	—	—	
Tromsø	—	—	—	—	—	—	—	5 175	6 875	16 375	6 975	—	35 400	—	—	—	—	—	1 186	40	—	
Hammerfest	—	—	—	—	—	—	—	84 645	7 170	85 260	33 930	4 860	215 865	20	—	—	—	—	—	—	—	
Vardø	—	—	—	—	—	—	—	—	—	—	—	—	—	—	—	—	—	—	—	—	—	
Vadsø	—	—	—	—	—	—	—	—	—	—	—	—	—	—	—	—	—	—	—	—	—	
Andre ¹³⁾	846	—	101	—	—	—	—	—	—	15 650	—	—	15 650	—	243	—	—	10	—	—	—	
Ialt	12 304	4 333	1 259	2 489	113 427	11 853	7 846 258	2 735 176	164 010	965 424	398 969	128 491	4 392 070	8 250	687 897	31 071	922	11 781	35 713	596	4 018	
I uken	898	475	1	190	778	62	651 902	13 660	18 985	103 838	15 545	4 005	156 033	1 798	125	1 558	50	640	1 751	9	223	

Tollsteder	Herdet hvalolje tnr.	Hval- olje tnr.	Sel- olje tnr.	Silde- olje tnr.	Sild, fersk ks.	Sild, røkt kg.	Makrell, saltet tnr.	Makrell, fersk kg.	Laks, fersk kg.	Levende ål kg.	Annen fersk fisk tonn	Hummer kg.	Reker kg.	Fisk, saltet tonn	Fisk, saltet i tnr.	Silde- mel tonn	Torskemel tonn	Annet mel tonn	Selskinn kg.	Hermetikk kg.
Oslo 1)	30 392	2 882	1 806	7 770	1	320	—	—	416	—	218	4 708	7 738	1	—	25	—	20	—	30 113
Kr.sand S.	—	—	—	—	2 297	—	289	—	—	523	37	78 035	134 275	—	—	—	—	—	—	1 445
Egersund	—	—	—	3 008	41 005	—	—	—	—	—	25	4 150	88 715	—	—	2 546	—	—	—	—
Stavanger ¹¹⁾	—	55	—	1 396	9 166	—	146	—	—	3 017	140	128 586	11 266	—	—	3 763	85	196	—	5 315 564
Kopervik ¹⁵⁾	—	—	—	—	1 285	—	210	—	—	—	5	1 609	10 742	—	—	348	—	—	—	—
Skudenesh.	—	—	—	—	3 199	—	91	—	—	—	1	—	—	—	—	—	—	—	—	—
Haugesund 2)	—	90	—	13 925	469 883	—	387	—	—	987	159	11 430	4 984	—	—	7 020	6	250	—	183 059
Bergen 4)	—	17	444	8 902	349 411	189 067	—	11	—	217	3 377	90 270	14 678	6	546	3 102	251	—	44 180	1 442 074
Florø	—	—	—	1 182	7 535	—	—	—	—	—	31	—	7 462	—	—	261	—	—	—	128 982
Måløy ¹⁴⁾	—	—	—	—	4 889	—	—	—	—	135	1 974	—	288	57	—	—	—	40	68	336 938
Alesund ¹⁶⁾	—	182	722	270	60 944	463 283	—	—	—	—	1 256	2 390	45 089	69	33	4 618	170	16	3 465	73 759
Molde	—	1 452	—	325	2 705	—	—	—	—	—	33	—	—	—	—	552	—	—	—	—
Kr.sund N. ⁵⁾	—	26	88	162	17	—	—	—	—	—	604	—	120 137	1	—	180	322	719	—	117 893
Trondheim ¹⁰⁾	—	88	—	—	4 993	—	—	104	—	—	1 359	78	49 996	9	—	52	—	122	—	1 101 565
Bodø	—	—	—	—	—	—	—	—	—	—	—	—	—	—	—	25	—	—	—	6 049
Svolvær ¹⁷⁾	—	—	—	—	—	—	—	—	—	—	—	—	—	—	—	224	15	27	—	3 789
Tromsø	—	—	4	5	—	—	—	—	—	—	6	—	—	—	154	—	—	—	3 419	—
Hammerfest	—	—	462	—	—	—	—	—	—	—	—	—	—	913	—	—	446	387	—	—
Vardø	—	—	—	—	12	—	—	—	—	—	—	—	—	585	—	—	—	—	—	—
Vadsø	—	—	—	—	18	—	—	—	—	—	—	—	—	193	—	—	—	—	—	—
Andre ¹³⁾	118 343	246	45	21 586	3 334	—	211	—	—	2 955	174	12 036	127 525	—	—	7)1215	8) 80	8)338	—	188 927
Ialt	148 735	5 038	3 571	58 531	960 694	652 670	1 334	—	531	7 834	9 399	333 292	622 895	1 835	579	24 085	1554	2224	51 064	8 930 157
I uken	4 670	1 114	90	2 275	18 647	25 225	6	—	250	518	277	19 461	39 394	290	16	1 525	365	434	—	403 638

1) 1047 tnr. stearin 280 tnr. bottlenosetran, 610 tnr. hvaloljefettsyre, 149 tnr. grakse, 6 tn. kveitetran. 2) 421 tnr. sildemelke. 3) Finnmarks 413 756, Lofots 1 587 770. 4) 265 tnr. stearin, 131 tnr. annen tran. 181 tnr. brisling. 5) 736 tnr. annen tran, 405 tnr. stearin, 2 195 kg sunnmaver. 6) Derav 170 tnr. utenlands. 7) Herav 868 tonn fra Sandnes, 347 tonn fra Harstad. 8) Under Annet mel også medtatt tangmel. Herav 30 tonn torskemel, 319 tonn annet mel fra Sandnes, 27 tonn torskemel fra Harstad. 9) 10 tnr. fl. fra Oslo, 356 tnr. fl., 596 tnr. krydret fra Haugesund, 1714 tnr. fl. fra Kopervik, 50 tnr. fl. fra Skudeneshavn. 19 tnr. fl. fra Bergen, 500 tnr. krydret fra Molde. 10) 3 856 tnr. hollandsk sild, 459 tnr. færøysild, 398 kg. fersk kveitelever. 11) 16 tnr. ansjos 12) Fra Fredrikstad. 13) 7171 tnr hvaloljefettsyre fra Fredrikstad, 2 117 kg. sildemelke fra Sandnes. 14) 345 tnr. håtran. 15) 203 tnr. sildemelke. 16) 872 tnr. stearin. 17) 87 tnr. stearin.