

# Fiskets Gang


Efterretningsblad for norsk fiskeribedrift, utgitt av Fiskeridirektøren.

Kun hvis kilde oppgis, er ettertrykk fra „Fiskets Gang“ tillatt.

30. årg.	ABONNEMENT kr. 10.00 pr. år tegnes ved alle post- anstalter og på Fiskeridirektørens kontor. Kr. 16.00 utenlands.	Bergen Onsdag 24 mai 1939	ANNONSEPRIS: Pristariff fåes ved henvendelse til Fiskeridirektørens kontor.	Nr. 21
----------	--	------------------------------	---	--------

## ANKERE

STORE LAGERE I OSLO  
OG I BODØ HOS FIRMA  
RAGNAR SCHJØLBERG



## KJETTINGER

TH. SMITH-CHRISTENSEN

JERNBANETORVET 11, OSLO  
TELEGR.: SMICRIS

Oversikt pr. 105

De to helligdager — 17de mai og Kristi Himmelfartsdag — har nedsatt fangstutbyttet for visse fiskerier i uken til 20. mai. Torskefisket i Finnmark gav således mindre fangst enn i uken før. Bankfisket i Møredistriktene var godt og det norske torskefiske ved Island er godt, likesom de hittil hjemkomne fartøier gjennomgående har meget større fangster enn de som var hjemkommet på denne tid ifjor. Kystmakrellfisket har tatt sig godt op i uken. Sildefiskeriene går det nu tregere med overalt og den tidligere gode fangstperiode synes på det nærmeste å være forbi, forsåvidt forfangst- fetsild- og nordlandsstorsildfisket angår. Småsildefisket er ennå bare ved sin begynnelse.

Torskefisket: Vårfisket i Finnmark gav i ukefangst 4021 tonn torsk mot 5019 uken før. Deltagelsen gikk ned fra 7073 mann på 1821 båter i forrige til 6914 mann på 1774 båter i denne uke. Ifjor samtidig deltok der 9763 mann på 2471 båter. Ialt er der nu fisket 18 658 tonn torsk mot 17 465 ifjor. Hvusepartiet hittil i år utgjør 3110 tonn, hvorav heugt 2065 tonn samt produsert 122 tnr. tran mot ifjor: 2948 — 2401 — 160. Utenom Finnmark regnes der i denne uke i tillegg til kvantummet for Troms 622 tonn, hvorav 161 tonn fremkommer som eftermelding fra Karlsøy og 261 tonn fra Tromsøysund — resten fra Tromsø by. Med hensyn til totalkvantummet, som er 204 414 tonn, bemerkes at dette er det største siden 1929 som hadde 208 378 tonn mot 189 952 i 1930 som næst beste resultat.

Torskefisket ved Island: De norske fartøier fisker nu godt ved Island og flere båter som gikk fra Ålesund for 3 uker siden rapporterer 40 tonn salttorsk. Siden forrige opgave er der utlosset 11 båter med fangster fra 42 til 73 tonn salttorsk, tilsammen 629 tonn. Damperne gjør sig nu klar for ny tur til Island, mens motorfartøiene gjør sig klar for fisket ved Vest-Grønland. Båtene vil gå like over pinse. Ialt er der nu fra Island hjemkommet 15 båter med tilsammen 959,6 tonn salttorsk, verdi kr. 280 022, 63,7 tonn annen saltfisk, verdi kr. 14 754, 56 tnr. og 179 fat tran, verdi kr. 21 073, 172 tnr. rogn, verdi kr. 3268 — totalverdi kr. 319 117. Ifjor samtidig hadde 26 hjemkomne fartøier tilsammen 917 tonn salttorsk, 72 tonn annen saltfisk, 229 fat tran og 124 tnr. rogn til verdi ialt kr. 352 935. Pris på salttorsk ifjor var 32 à 33 øre.

Bankfisket: I forløpne uke blev der tilført Ålesund 390 tonn fisk og skalldyr mot 214 i forrige. 46 båter kom fra

bankfisket, 20 fra kystfisket og 20 fra rekefiske. Prisen på torsk falt i uken 4 øre, brosme ½ øre, og i forbindelse med det svake eksportmarked i England kveite 35 øre, skate og rokke 5 øre, pigghå 2 øre. Forøvrig var der ganske bra fiske såvel for Kristiansund N som Søre-Sunnmøre og Måløy. For Måløy hadde man blandt annet 111 000 stkr. pigghå — pris 10 øre stykket.

Kystmakrellfisket: Fisket tok sig efterhånden bra op. I slutten av uken (lørdag) blev der eksportert til England fra Haugesund ca. 50 og fra Fredrikstad ca. 50 tonn. På Vestkysten opnådde garnmakrell i uken 25 øre pr. kg., notmakrell 30 øre, på Sørkysten 30 og 35 øre, i Østre distrikt 35 øre for garnfisk. Prisene ligger 5 à 10 øre lavere pr. kilo enn i uken til 13. mai. Eksportprisene er ikke oppgitt, men ligger formodentlig betydelig lavere. Ialt er der nu fisket 1365 tonn makrell mot 2270 ifjor.

Sildefisket: Fisket har avtagende resultater overalt. Om småsildefisket i Tysfjord meldes der at ukefangsten blev 1500 hl. som gikk til sildolje for kr. 1.40 pr. hl. I Vågan er der i løpet av 14 dager optatt 6475 hl. fetsild, hvorav saltet 817, iset 456, sildolje 5202. Priser: kr. 5.50, 5.50 og 2.20. Der har bare foregått liten nystengning av storsild i Helgelandsdistriktet. I Møre er der i uken i Vestnes optatt 515 hl. fetsild til eksport og 120 hl. musse til hermetikk — priser kr. 8. I Sund i Møre er der optatt 3100 hl. musse. I Sogn og Fjordane og Hordaland var forfangstsildefisket smått. Nordsjøsildefisket gav heller ikke nevneverdige resultater. Prisen på forfangstsildefisket hvorav der over Bergen blev iset ca. 3000 halvkasser var kr. 8 à 9 pr. hl., og prisen på Helgelandssild (storsild), hvorav der blev iset ca. 11 000 halvkasser var kr. 3, samt på småsild, hvorav der blev iset 640 halvkasser, kr. 4.

Eksporten av de viktigste fiskevarer i uken til 13. mai samt totaleksporten (fjorårets tilsvarende tall i parentes): Klippfisk 1251 tonn 10 710 (11 316), tørrfisk ialt 209 — 4961 (7689), hvorav rundfisk 21 — 2838 (4242), rotskjær 8 — 182 (248), sei 125 — 1256 (2260), hyse 38 — 521 (697), annen 17 — 165 (241), rogn, saltet 251 tnr. 9863 (4202), dampmedisintran 1213 — 36 943 (20 672), blanktran 433 — 14 771 (37 929), fersk sild 15 834 kasser 1 012 954 (815 815), fersk fisk 354 tonn — 10 268 (8473), hummer 17 254 kg. 386 965 (322 325), reker 51 tonn 766 (584), hermetikk 349 — 10 413 (8286), sildeemel 1572 — 31 206 (41 311), torskemel 20 — 1929 (1361), annet mel 328 — 2724 (933).

## Rapport nr. 16 om torskefisket pr. 20/5 1939.

Distrikt	Ukefangst tonn	Kg. fisk pr.		Ørepreis pr.			Deltagelse		Totalfangst tonn	Anvendelse			D. m. tran hl.	Lever til annen tran hl.	Rogn saltet hl.
		100 stk. fisk sløiet	hl. lever <sup>a)</sup>	kg. fisk sløiet	l. lever	l. rogn	kjøpefar-tøier	båter		Hengt tonn	Saltet tonn	Iset tonn			
Finnm. {	Vinterfisket <sup>1)</sup> .....	—	—	—	—	—	—	—	39513	6871	30614	1963	15951	4094	5836
	Vårfisket .....	4021	252/263	1470/1670	12—15	5—14	—	*) 11 *) 1774	18658	14603	3333	127	5308	631	—
Troms .....	<sup>b)</sup> 622	—	—	—	—	—	—	13845	966	12566	300	6439	—	4297	
Lofotens ops.d. ....	—	—	—	—	—	—	—	115318	49412	62739	2580	54645	1574	43819	
Lofoten forøvrig } Vesterålen .....	10	—	—	—	—	—	—	13219	4402	8324	493	6647	—	4989	
Helgeland—Salten .....	—	—	—	—	—	—	—	187	85	9	93	63	—	34	
Nord-Trøndelag .....	—	—	—	—	—	—	—	194	92	34	68	53	30	63	
Sør-Trøndelag .....	—	—	—	—	—	—	—	1005	8	207	789	162	173	115	
Møre og Romsdal.....	—	—	—	—	—	—	—	<sup>c)</sup> 2475	—	1124	978	933	—	498	
Tils.	4653	—	—	—	—	—	—	204414	76439	118950	7391	<sup>d)</sup> 90 201	6502	<sup>e)</sup> 59651	

## Periodisk oversikt over torskefisket.

År	Tonn											Tils.	
	Finnmark		Troms	Lofotens ops.d.	Lofoten forøvrig og Vesterålen	Helgeland—Salten	Nord-Trøndelag	Sør-Trøndelag	Møre og Romsdal	Sogn og Fjordane	Sønnefor		
Vinterf.	Vårf.												
1939 til 20/5	39513	18658	13845	115318	13219	187	194	1005	2475	—	—	204414	
1938 - 21/5	22538	17466	9173	89506	9551	506	318	465	2010	45	—	151578	
1937 - 22/5	13611	25520	10806	82493	10933	867	978	1707	2663	—	—	149578	
1936 - 23/5	14182	40908	7985	52766	7812	396	359	629	1737	350	—	127124	
1935 - 18/5	7695	24632	4061	55100	6575	376	175	—	3621	279	—	102512	
1934 - 19/5	10445	18638	2968	87100	6201	948	269	361	4101	390	60	131515	
1933 - 20/5	6631	25767	2862	80700	7433	1631	1602	1154	3577	270	150	131777	
1932 - 21/5	6488	14557	3531	105100	6050	3031	4651	2414	6777	300	200	153099	
1931 - 23/5	9573	14174	2903	65100	6126	4741	8122	3687	7104	425	137	122092	
1930 - 17/5	10813	9752	3752	127200	6918	3830	3228	2623	17452	660	264	186492	
					1000 stk.								
1939.....	12766	7059	4018	30300	3748	56	62	307	702	—	—	59018	
1938.....	8348	6466	3227	23900	2421	138	91	130	616	15	—	45409	
1937.....	5040	9452	3157	22589	3019	240	290	455	793	—	—	45405	

År	Anvendelse, total						Finnmarken											
	Hengt tonn	Saltet tonn	D. m. tran hl.	Lever til annen tran hl.	Rogn hl.	Hengt tonn	Saltet tonn	Rotskjær tonn	D. m. tran hl.	Lever til annen tran hl.	Ørepreis pr.			Kg. fisk pr. 100 stk. fisk sløiet	Kg. fisk pr. hl. lever	Deltagelse	Antall fiskere	
											Kg. fisk sløiet	L. lever	L. rogn					
1939.....	76439	118950	90201	6502	59651	14603	3333	595	5308	631	12—15	5—14	—	252/263	1470/1670	11	1774	6914
1938.....	57300	85716	66307	3434	51387	11982	4986	424	4862	288	12—14	10—27	—	260/250	1540/1680	20	2471	9763
1937.....	62585	75899	74107	2560	47476	17889	6699	717	7972	306	10—11½	10—20	—	240/290	1450/1465	10	2878	12303
1936.....	61080	53064	60668	6576	29189	29240	9129	2148	14139	790	8—10	5—21	—	230/242	1150/1270	15	3390	14368
1935.....	34940	59086	61527	4359	28960	16447	7528	521	10996	174	8—11	12—25	—	240/245	1020/1110	55	3902	17502
1934.....	55840	67441	79679	6428	46640	18689	4282	520	7496	466	7—11½	10—25	—	245/260	1085/1240	26	3458	14768
1933.....	48535	75703	74174	7411	47432	19198	6252	188	8951	1228	5—9	5—20	—	247/257	1185/1610	66	3868	16845
1932.....	66168	77560	89134	14693	56023	12207	1533	748	4895	1634	5—8	7—12	—	231/252	1135/1194	9	2450	9282
1931.....	52213	61176	57254	8603	44877	9249	3618	1245	4475	1036	10—15	7—20	—	255/283	1285/1315	49	3168	13125
1930.....	43461	133988	75665	7841	61845	6732	2235	629	2448	792	8—12½	7—20	—	230/250	1490/1535	92	3227	14041
						1000 stk.												
1939.....	22593	33723	—	—	—	5478	1060	230	—	—	—	—	—	—	—	—	—	—
1938.....	17072	24336	—	—	—	4438	1847	157	—	—	—	—	—	—	—	—	—	—
1937.....	19596	22307	—	—	—	6626	2481	266	—	—	—	—	—	—	—	—	—	—

<sup>1)</sup> Finnmark vinterfiske, fra 1/10 38—27/3 39. <sup>2)</sup> Dessuten 1743 hl. til andre transorter. <sup>3)</sup> 100 liter lever gav i Vestfinnmark 38, Østfinnmark 40 liter damptran. <sup>4)</sup> 18 881 hl. rogn iset eller til hermetikk. <sup>5)</sup> Hvorav 963 motorer, 6914 mann. <sup>6)</sup> 254 landkjøpere. <sup>7)</sup> Herav 373 tonn til hermetikk og hjemmebruk. <sup>8)</sup> Eftermeldinger.

**Bankfisket.**

Fiskemeldinger.

**Trømsø:** I uken 30/4 til 6/5 er opfisket 189 559 kg. fisk, hvorav 145 637 kg. torsk à 9—16 øre, 25 095 kg. brosme à 6—8 øre, 4000 kg. hyse à 5—11 øre, 8827 kg. kveite à 50—115 øre, 6000 kg. uer à 15 øre. Lever 105 hl. à kr. 10. Verdi kr. 25 387. Der deltok ca. 50 fartøier. Fra 7. til 13. mai er opfisket 105 035 kg. fisk, hvorav 54 220 kg. torsk à 10—13 øre, 32 kg. lange à 10 øre, 24 704 kg. brosme à 6—8 øre, 4699 kg. hyse à 5—11 øre, 7506 kg. kveite à 40—110 øre, 13 744 kg. uer à 15—17 øre, 130 kg. steinbit à 10 øre, lever 34 hl. à kr. 8—10. Verdi kr. 16 415. Der deltok 34 motorbåter. — **Nordland.** — **Værøy og Røst:** I uken 6. til 13. mai er opfisket 22 050 kg. fisk, hvorav 5000 kg. torsk à 12 øre, 500 kg. sei à 10 øre, 1000 kg. lange à 15 øre, 8000 kg. brosme à 11 øre, 1000 kg. hyse à 13 øre, 6100 kg. kveite à 70 øre, 350 kg. skate à 12 øre. Verdi kr. 6122. Der deltok 45 motorbåter.

**OLAF KNUDSEN A/s - BERGEN**  
(Aktiekapital kr. 20 000.—)  
**Kommissionsforretning i fiskeprodukter**  
*Omsetter tørrfisk, rogn, sild, tran, haakjerringtran, selolje  
hvalolje, sildolje, iset torsk, tomfat, levermel etc.*  
Telegr.adr.: „Tranknudsen“ — Rikstelefon 12348

**Møre og Romsdal.** — **Ålesund:** I uken 13. til 20. mai er opfisket 300 tonn fisk og skalldyr, hvorav 35 000 kg. torsk à 16 øre, 3000 kg. sei à 20 øre, 95 000 kg. lange à 17 øre, 4000 kg. blålange à 13 øre, 80 000 kg. brosme à 9 øre, 6000 kg. hyse à 23 øre, 13 500 kg. kveite à 80 øre, 2000 kg. uer à 15 øre, 29 000 kg. skate à 20 øre, 1000 kg. annen fisk à 25 øre, 15 000 stk. pigghå à 10 øre, 2000 kg. hummer à kr. 2, 2540 kg. reker à 60 øre. Lever 188 hl. à kr. 17. Verdi kr. 61 820. Der deltok 1 dampskib og 46 motorbåter i bankfisket, 20 motorbåter i kystfisket og 20 reketralere. — **Kristiansund:** I uken 13. til 20. mai er opfisket 55 975 kg. fisk og skalldyr, hvorav 4500 kg. torsk à 17 øre, 19 120 kg. sei à 20 øre, 600 kg. lyr à 15 øre, 6900 kg. lange à 16 øre, 13 800 kg. brosme à 10 øre, 1350 kg. hyse à 26 øre, 2200 kg. kveite à kr. 1.19, 50 kg. flyndre à 70 øre, 50 kg. smørflyndre, 150 kg. uer à 30 øre, 100 kg. steinbit à 15 øre, 200 kg. breiflabb à 30 øre, 1600 kg. skate à 20 øre, 300 kg. annen fisk à 12 øre, 1000 stk. pigghå à 15 øre, 25 kg. hummer à kr. 2, 4030 kg. reker à 49 øre. Verdi kr. 12 873. Der deltok 1 dampskib og 6 motorbåter i bankfisket, 7 motorbåter i kystfisket, 6 i pigghåfisket og 2 reketralere. — **Bremsnes:** I uken 7. til 13. mai er opfisket 75 430 kg. fisk, hvorav 1200 kg. torsk à 12 øre, 4550 kg. sei à 5 øre, 20 950 kg. lange à 14,5 øre, 42 300 kg. brosme à 8,5 øre, 1100 kg. hyse à 6 øre, 1480 kg. kveite à kr. 1.20, 3850 kg. skate à 17 øre, lever 60 hl. à kr. 14. Verdi kr. 10 339. Der deltok 10 motorbåter. **Søre-Sunnmøre:** I uken 15. til 20. mai er opfisket 63 194 kg. fisk og hummer, hvorav 1650 kg. torsk à 17 øre, 2000 kg. sei à 10 øre, 21 134 kg. lange à 17 øre, 820 kg. blålange à 13 øre, 20 490 kg. brosme à 10 øre, 14 000 stk. pigghå à 4 øre, 3100 kg. hummer à kr. 1.95. Verdi kr. 12 834. —

**Sogn og Fjordane.** — **Måløy:** I uken 13. til 19. mai er opfisket 131 100 kg. fisk, hvorav 1600 kg. torsk à 18 øre, 250 kg. sei à 13 øre, 6000 kg. lange à 16 øre, 9000 kg. brosme à 14 øre, 900 kg. hyse à 20 øre, 150 kg. kveite à kr. 1, 1200 kg. skate à 20 øre, 1000 kg. annen fisk à 15 øre, 111 000 stk. pigghå à 10 øre. Verdi kr. 14 260.

**Bergen:** I uken 15. til 20. mai er tilført 99 050 kg. fisk og skalldyr, hvorav 13 700 kg. torsk à 50 øre, 14 500 kg. sei à 20 øre, 8000 kg. lyr à 20 øre, 45 000 kg. pale à 35 øre, 2200 kg. hyse à 25 øre, 430 kg. kveite à kr. 1.30, 2300 kg. flyndre à kr. 1.30, 2700 kg. lomre à 45 øre, 160 kg. ål à kr. 1.20, 700 kg. steinbit à 20 øre, 300 kg. annen fisk à 25 øre, 8500 kg. hummer à kr. 2.15, 560 kg. reker à 70 øre. Verdi kr. 51 488.

**Rogaland.** — **Egersund:** I uken 8. til 13. mai er opfisket 48 120 kg. fisk og skalldyr, hvorav 5400 kg. torsk à 18 øre, 2500 kg. lyr à 12 øre, 3600 kg. hyse à 27 øre, 20 kg. ål à kr. 1, 2100 kg. breiflabb à 20 øre, 200 kg. skate à 15 øre, 300 kg. annen fisk à 25 øre, 600 kg. bokstavhummer à 17 øre, 2600 kg. hummer à kr. 2.35 øre, 30 800 kg. reker à 55 øre. Verdi kr. 25 941.

**Det norske fiske ved Vest-Island.**

**Ålesund:** I tiden 11. til 20. mai er hjemkommet 11 fartøier med 629 tonn salttorsk à 29 øre pr. kg., 33 tonn saltlange à 23—25 øre pr. kg., 5 tonn saltbrosme à 12 øre. Verdi henholdsvis kr. 182 450, kr. 7813 og kr. 605. Dessuten 138 fat damptran og kr. 100 og 165 tnr. rogn à kr. 19.

**Torskefisket.**

**Finnmark vårfiske.** — **Lørdag 13/5:** Vadsø, Nordvaranger linebåter 100—400—250, Kiberg båter 150—500—300, motorer 700—1200—1000, småsjødragere Finskekysten 3500—4000, bakken 770—4000—2200, Vardø storsjødragere banken 4000—16 000—9500, småsjødragere 3000—4500, bakken 1300—4000—2000, motorer 700—1200—900, Havningsberg motorer 650—2000—1000, juksebåter 90—180, Båtsfjord storsjødragere banken 4000—7500—5600, småsjødragere 2600—5000—3300, motorer bakken 300—600, Berlevåg storsjødragere 5500—12 000—9000, småsjødragere 3500—5000—4200, bakken 1000—3000—2000, motorer 500—1000—800, Finnkongkjeila storsjødragere Nordkappbanken 5000—6000, Gamvik linemotorer 280—480—350, juksebåter 120—500—300, Mehavn storsjødragere banken 7000—11 500—9300, småsjødragere 3500—5000—4100, bakken 1000, Kjølvelik småsjødragere banken 4220—4455, Honningsvågene storsjødragere banken 8000—20 000—17 600, småsjødragere 5000—7000—6000, Gjesvær småsjødragere banken 1000—2200, linemotorer 60—300, båter 300, Tuffjord småsjødragere banken 4500—7500, tredjepart hyse, Hammerfest småsjødragere 900—1700—1400. — **Mandag 15/5:** Kiberg båter 25—310—160, motorer 720—920, småsjødragere 500—2500—1300, Vardø storsjødragere banken 4000—6000—5300, småsjødragere bakken 1200—3000—2400, motorer 800—1800—1200, Båtsfjord storsjødragere banken 3000—5000—2400, motor bakken 1200, Kvitnes båter 200—250—225, stormhindret, Gamvik småsjødragere banken 3000, motorer bakken 700, Mehavn storsjødragere banken 4000—9500—7700, småsjødragere 3000—6000—5000, Kjøllefjord storskøiter banken 9500—enhaling 5000, Honningsvågene storsjødragere banken 9000—18 000—12 600, småsjødragere 7000—8000, Tuffjord småsjødragere lørdagkveld banken 8500—9500, fjerdepart hyse. — **Tirsdag 16/5:** Nordvaranger lineskøiter Skallhavet 1200—2000—1600, Kiberg båter 100—470—280, motorer 700—1000—860, småsjødragere finskekysten 1900—4000—2900, Vardø storsjødragere banken 8000—15 000—11 000, småsjødragere bakken 1000—3000—2200, motorer 400—1800—1200, Havningsberg motor 800, Syltefjorden 320, Båtsfjord storsjødragere banken 3300—4000—3500, småsjødragere bakken 800—2000—1250, Berlevåg 800—1500—1000, Finnkongkjeila motor 450, Losvik linebåt 200, Langfjordnes båter 200—350—275, Gamvik motorer 180—600—400, Mehavn storsjødrager banken 8000, småsjødragere bakken 700—1000,

Kjøllefjord båter 400, Dyfjord 500, sjøldragere 1000, Honningsvåg storsjøldragere banken 6500—12 000—8700, motorbakken 1200, Kamøyvær motorer 300—500—400, Gåsøy juksebåter 150—300—200, Mafjordhavn linebåt 200, Finnes båter 150, Kjöttvik juksebåter 150—400—250, sjarker 400—800—500. Onsdag 17/5: Vardø storsjøldragere banken enkel haling 5000—8000—6300, småsjøldragere 3300—8000—5800, bakken 2000—8000—4500, motorbåter 800—1800—1100, Havningberg linemotorer bakken 600—1100—750, jukesmåbåter 70—100, Båtsfjord storsjøldragere banken 1600—3700—2700, småsjøldragere 900—1600—1200, bakken 800—1300—1100, Berlevåg småsjøldragere banken 3000—6000—4000, bakken 500—1500—800, robåter jukse 400—550—450, Kjøllefjord linemotorer 800, sjøldragere 1000—3000, enkel småsjøldrager banken 5000, Dyfjord båter 300—400, Honningsvåg storsjøldragere banken 6000—13 000, mest hyse. — Fredag 9/5: Vadsø, Nordvaranger linebåter 180—500—350, skøiter Skallhavet 1700—2600—2000, sei tilstede, Varanger, Kiberg linebåter 250, motorer 640—1780—970, småsjøldragere finskekysten 2000—4200—2830, Vardø storsjøldragere banken 500—14 000—10 400, småsjøldragere 3000—7000—4200, bakken 2000—3000—2400, motorer 800—2000—1200, Syltefjordene 200—300, småsjøldragere banken 2300, Båtsfjord småsjøldragere Leira tohaling 4500—4000—5100, storsjøldragere banken 3000—8000—5100, Berlevåg småsjøldragere banken 2200—7000—4500, bakken 250—1600—1000, Finkongkjeilla juksemotor 300, Langfjordnes 200—300, Gamvik småsjøldragere banken 3500, Mehavn storsjøldragere banken 7500—13 500—9600, småsjøldragere 2000—6000—3300, bakken 2000, Kjøllefjord storsjøldragere banken 7000—13 000—9200, Sværholt båter 250, Honningsvåg storsjøldragere banken 7000—10 000, småsjøldragere 4000—10 000—5800, Kamøyvær 3000—5000—4000, Tufjord 6500—7500, halvpart hyse, Finnes, Gåsøy juksebåter 100—300—150. — Lørdag 20/5: Vadsø, Nordvaranger lineskøiter Skallhavet 1800—3000—2400, båter 100—550—280, Kiberg 300—900—600, motorer 340—700, småsjøldragere finskekysten 1500—4560—2620, bakken 2500—4000—3100, Vardø storsjøldragere banken 3500—13 000—9200, småsjøldragere 2000—5000—4000, bakken 5000—1800—1400, motorer 800—1200—960, Havningberg 400—650, Syltefjordene juksemotorer, båter 200—230, Båtsfjord storsjøldragere banken 3500—7200—5400, småsjøldragere 3200—6000—3700, motorer 500—900, Berlevåg storsjøldragere banken 2000—8200—3450, småsjøldragere bakken 300—1000—650, juksebåter 300—550—400, omgang juksebåter 270, Finkongkjeilla linesmåsjøldrager 600, Gamvik juksebåter 110—580—350, Mehavn 250—450—300, storsjøldrager banken 5200, småsjøldragere 3000—4300—3500, bakken 350—1200—650, Kjellvik småsjøldragere 500, motorer 170—320, Honningsvåg storsjøldragere banken 7000—8000, småsjøldrager 8600, Kamøyvær motorer 400, småsjøldrager 1000, Mafjordhavn båter 80—250—140, Gåsøy juksebåter 200—300—250,, Finnes linebåt 300, Tufjord småsjøldragere banken 6000, bakken 1000, Sørvær juksemotorer 200—400—300, Galten båter 130. — Mandag 22/5: Vardø storsjøldragere banken 5000—12 000—8200, småsjøldragere 3000—7000—4600, Båtsfjord 2000—3000—2500, storsjøldragere tohaling 9000—11 000—9600, enhaling 3000—7000—4900, Berlevåg sjøldragere 4000—8000—5000, stormhindret, Gamvik småsjøldrager bakken 1500, Mehavn storsjøldrager banken 4000, småsjøldragere 1500—4000—3200, Kjøllefjord storsjøiter Nordkappbanken 5000, stormhindret, Kamøyvær småsjøldrager 2500, mest hyse. Opfisket vår fisket Finnmark 20/5: 18 658 379 kg. torsk, hvorav hengt rundfisk 14 602 784, saltet klippfisk 3 333 440, iset 127 160, rotskjær 594 995, lever 631 hl., dampmedisintran 4576 tnr., hysekantum 3 110 184 kg., hvorav hengt 2 065 433, iset 1 044 601, saltet 150, damptran 122 tnr. Båtantal 1774,

hvorav 963 motorfarkoster, derav i Nordvaranger 51, Kiberg 36, Vardø 190, Båtsfjord 89, Berlevåg 75, Mehavn 62, Kjøllefjord distrikt 72, Honningsvågene 69, Breivikfjorden 55, resten spredt, 6914 mann, 254 landkjøpere, 11 kjøpefartøier Vardø. Torskepris: Vardø, Båtsfjord, Kongsfjord, Berlevåg 12—12,5 øre, Gamvik 12—15, forøvrig 12. Torskelever: Vadsø, Båtsfjord, Skarsvåg, Ingøy, Rolfsøy 10—12 øre, Loppa 5—7, Breivikfjorden, Talvik 5—10, Hammerfest 7—10, Kongsfjord, Måsøy 12, Mehavn 13, Vardø 10—14, forøvrig 10. Hysepris: 4—15 øre, lever 5—10. Leverholdighet Østfinnmark 1470, Vestfinnmark 1670. Fiskevekt: Østfinnmark 263, Vestfinnmark 252. Tranprocent: Østfinnmark 40, Vestfinnmark 38.

Troms. — Karlsøy 10/5: Siden forrige opgave 30. mars d. å. opfisket 160 904 kg. torsk, hvorav saltet 58 000 kg., hengt 102 904 kg., lever 50 hl., ingen rogn. Priser: torsk 13 øre, lever 8—15 øre. — Belegg: 17 motorbåter, 12 småbåter. ca. 110 mann. Opgaven omfatter også Torsvåg.

Tromsøysund 13/5: I tiden 14. april til 13. mai er opfisket: Torsk, ialt 260 943 kg., herav saltet 198 877, hengt rund 48 489, rotskjær 13 577. Lever 150 hl. Damptran 50 hl. — Priser: torsk 9—13 øre pr. kg., lever 10 øre pr. liter. — Partiet er opfisket på line og jukse. — Til dato er ialt opfisket 1 341 905 kg., hvorav saltet 1 207 012 kg. og 134 893 hengt, hvorav 13 577 rotskjær. Damptran 541,36 hl., lever 1239,93 hl. og rogn 597,28 hl.

Nordland. — Bø i Vesterålen 20/5: Skreifisket avsluttet. Opfisket parti 3 723 300 kg., hvorav saltet 2 273 400, hengt 1 427 400, iset 22 500; dampmedisintran 1508 hl., rognparti 1515 hl., hvorav saltet 1184, iset 211, hermetikk 120 hl.

#### Fetsild- og småsildfisket.

Nordland 20/5. — Tysfjord: I uken optatt 1500 hl. småsild, alt til sildolje. Pris kr. 1.40. Tilstede 1 poser, 8 landnotbruk. — Vågan: Siste 14 dager optatt 6475 hl. fetsild hvorav saltet 817, iset 456, fabrikk 5202. Priser kr. 5.50, 5.50 og 2.20. — Gildeskål: Siste uke optatt 200 hl. storsild, alt agn. Pris kr. 10 og 150 hl. småsild, alt sildolje, pris kr. 2. Tilstede 3 landnøter, 4 snurpere. — Øksnes: Siste uke optatt 35 hl. blandingssild, alt agn. pris kr. 6. Små utsikter til videre stengning.

Nord-Trøndelag 20/5: Kolvereid: Siden siste rapport er opfisket ialt 490 hl. sild, 435 hl. handelsvare og 55 hl. skjæresild.

Sør-Trøndelag 22/5: 3 mindre landnotsteng satt ved Straumfjord, Hitra forrige uke. Ca. 150 hl. fetsild, optatt 35 kasser, pris kr. 8.

Møre og Romsdal. — Vestnes 13/5: I tiden fra og med 7. til og med 13. mai er opfisket og solgt: 813 hl. fetsild, solgt til eksport, pris kr. 8.30 pr. hl., 40 hl., solgt til torvare, kr. 8.75 pr. hl. og 270 hl. musse, solgt til hermetikk, pris kr. 8 pr. hl. Sund 13/5: I tiden 7. til 13. mai er opfisket 860 hl. fetsild (blandingssild) og 1310 hl. musse. — Vestnes 20/5: Opfisket 515 hl. fetsild, iset for eksport à kr. 8 og 120 hl. musse til hermetikk, pris kr. 8 pr. hl. — Sund 20/5: Opfisket 3100 hl. musse.

Bergen: I uken 15. til 20. mai er tilført 640 halvkasser småsild à kr. 4, iset for eksport og 1100 skj. do. à kr. 1.50—2.50, til hjemmebruk.

Tilførsel til hermetikkfabrikkene.

Kristiansund: Fra 7. til 13. mai er tilført 1020 skj. småsild à kr. 1.35 og 180 skj. musse à kr. 1.35 fra Møre. Fra 14. til 20. mai er tilført 749 skj. småsild og 320 skj. musse à kr. 1.40 fra Møre.

Bergen: Tilført i uken 15. til 20. mai 2145 skj. musse à kr. 1.60 fra Sogn og Fjordane, 3855 skj. musse à kr. 1.30 fra Hordaland, 2874 skj. musse à kr. 1.50 fra Rogaland. Ialt 8874 skj. musse.

Stavanger: Fra 6. til 13. mai er tilført 213 skj. musse à kr. 1.30 fra Hordaland, 380 skj. musse à kr. 1.50 fra Rogaland, 4231 skj. musse à kr. 1.90 fra Møre.

Stavanger: Tilført i uken 15. til 20. mai 295 skj. musse à kr. 1.30 til 1.40 fra Hordaland, 3010 skj. musse à kr. 2 fra Rogaland, 8759 skj. musse à kr. 1.15 til 1.55 fra Møre. Ialt 12 064 skj.

#### Forfangstild.

Bergen: I uken 15. til 20. mai er tilført 3355 halvkasser à kr. 4 fra Hordaland, iset for eksport, 10 794 halvkasser à kr. 2.50 til 3 fra Sandnessjøen, iset for eksport.

#### Kystmakrellfisket med norske båter.

Sted	Ukefangst til $\frac{20}{5}$	Pris pr. kg. øre	Total kg.
Hvaler .....	12 000	35—55	12 000
Fredrikstad .....	<sup>1)</sup> 86 600	40—30	86 600
Stavern .....	<sup>1)</sup> 101 500	39—30	101 500
Langesund .....	<sup>1)</sup> 81 140	30	81 140
Skåtøy .....	14 260	30	31 260
Risør .....	<sup>1)</sup> 10 820	43—38	10 820
Arendal .....	<sup>1)</sup> 21 670	35—30	23 680
Grimstad .....	1 330	35	4 190
Lillesand .....	8 360	70	8 640
Kristiansand .....	50 900	30—45	137 540
Mandal .....	6 820	30	31 850
Farsund .....	6 300	30	46 850
Kirkehamn .....	<sup>1)</sup> 9 250	25—38	48 860
Flekkefjord .....	7 300	28	38 300
Kvitsøy .....	—	—	3 500
Egersund .....	<sup>1)</sup> 45 750	25—36	101 280
Stavanger .....	<sup>1)</sup> 6 230	50	6 230
Haugesund .....	<sup>1)</sup> 252 150	20—25	398 470
Bergen .....	83 610	25—35	192 710
Ialt	805 990	—	1 365 420
Mot i 1938 .....	928 020	—	2 269 650

Herav er 1 171 090 kg fisket med garn, 94 240 kg med not. Av fangsten er 1 169 470 kg solgt fersk, 189 950 kg iset og 6000 kg solgt til hermetikk. Verdi ca. 502 800.—

Av svenske fiskere er der tilført Kristiansand 7 300 kg. Farsund 3000 kg. Fredrikstad 4600 kg. Stavern 2140 kg.

<sup>1)</sup> 2 uker.

Meldinger om utlandets fiske, eksport m. v.

#### Islands torskefiske

pr. 15. mai: 23 297 tonn stortorsk, 4525 tonn småtorsk, 77 tonn hyse, 1535 tonn sei. Total 29 434 tonn beregnet fullvirket vare mot 25 664 ifjor og 21 785 iforfjor.

#### Det portugisiske sardinmarked.

Lisboa 13/5: Sardinier: Der var betraktelig eksport i de siste to uker, særlig til tyske markeder. Fabrikkene arbeider fremdeles ikke.

#### De engelske fiskerier i januar—april 1939.

Opfisket mengde av de viktigste sorter sammenlignet med året før i parentes i cwts. Ialt 4 418 118 (4 437 177), derav torsk 2 267 066 (2 302 085), pigghå 41 586 (41 309), hyse 593 352 (579 031), lysing 190 678 (187 409), kveite 12 673 (16 780), lange 49 027 (46 077), flyndre 164 502 (160 612), skate og rokke 119 672 (111 000), sei 156 132 (139 744), hvitting 98 081 (92 560), sild 49 031 (76 312), makrell 28 028 (42 477), brisling 53 996 (53 611). Lever 200 718 (219 508), rogn 36 742 (37 013). Dertil kommer krabbe (i hundreder) 20 275 (25 832), hummer 1540 (1713), østers 45 699 (51 294), andre skalldyr 132 074 cwt. (129 644). Samlet verdi £ 3 950 980 (4 152 551). Kvantummet i Skottland beløp sig til 1 274 107 (1 324 748) til en verdi av £ 1 041 538 (1 145 574). De engelske fiskerier oppgis for april 1 160 634 (1 212 134) til en verdi av £ 894 401 (1 086 276). Verdien av fangsten av skalldyr er oppgitt til £ 33 889 (36 351).

#### Sardinfisket i Setubal.

Lisboa 12/5: Sardinfisket i Setubal distrikt utbragte i april 4341 kurver motsvarende 3473 kasser hermetisk vare. — Den gjennomsnittlige pris for den ilandbragte råvare opplyses å ha vært esc. 23,50 pr. kurv.

#### Makrellfisket ved Skagen.

Skagen 22/5: Ukefangst drivgarn 2776 snes, herav svensk 1891, bunngarn 3266, stor, 838 middels, 24 kasser små; middelpris 185/240/140/225.

#### Klippfisk- og tørrfiskmarkedet.

Markedsmeldinger.

Lisboa 18/5: Import første halvdel av mai: Nyfundlandsk 270 tonn; beholdninger ubetydelige. Priser uforandret.

Lisboa 18/5: Beholdningene var ubetydelige. D/s »Bravo I« ankom den 16. ds. med ca. 25 000 baller norsk klippfisk som er under losning og vil bli medtatt i inneværende halvmåned importoppgave.

Porto 18/5: Import første halvdel av mai: Norsk 948 tonn, nyfundlandsk 373; beholdninger moderate.

Porto 18/5: Markedstillingen i Porto betegnes som rolig. Næste skibning av norsk fisk til Porto vil antagelig først finne sted henimot begynnelsen av juni. — Foruten de i forrige rapport nevnte to ladninger på hver 1500 tonn norsk saltfisk er der nu avsluttet salg for et ytterligere parti på 1500 tonn sådan fisk. Den første ladning losses i Porto i disse dager. — Det bekreftes at der også er avsluttet et salg av 1500 tonn islandsk saltfisk, allerede nevnt i foregående rapport. Partiet ventes til Porto henimot slutten av mai. — Såvidt vites ventes der ikke for tiden noget mere nyfundlandsk klippfisk.

Buenos Aires 19/5: Klippfisktilførsel siden 29. april: 700 kasser norsk; beholdning 5000, pris 37 papirpesos, normal efterspørsel.

Genua 15/5: Siden generalkonsulatets siste innberetning av 14. april d. å. er der hertil ankommet: Tørrfisk: ingen tilførsel. — Klipp- og saltfisk: Fra Norge med »Hafnia« 690 tonn, fra Island med »Edda« 947 tonn, tilsammen 1637 tonn. — Beholdningene av tørrfisk er helt uttømt og efterspørselen meget livlig. — Av salt- og klippfisk forefinnes ennå ganske store lagre. Markedet for denne vare er svakt med liten efterspørsel. — Prisene for såvel tørr- som klipp- og saltfisk uforandret.

Messina: I april er ikke tilført hverken tørrfisk eller klippfisk. — Kurante priser (Lit. pr. 100 kg.): Tørrfisk, Hollender 557, do. Italiener 557, do. Finnmarken 516, do. Bergen 557. — Klippfisk, St. John's 440, do. Norsk 380.

### KNUD L. KNUDSEN - Bergen

Telegramadresse: «LEVERTRAN»      Telefoner: Kontoret..... 14 953  
Senior, privas 56 701  
Junior, - 52 807

Forhandler alle sorter tran, tørrfisk, klippfisk, rogn, sild, sildemel, torskemel, levermel, sildeoljer, seloljer og hvaloljer

### Salgscentralen, Stavanger

Post- og telegr. adr.: Salgscentralen - Telefoner: 4114, 4115, 4116

Sildemel - Sildeolje - Torskemel

### Eksportører! Vi arbeider ikke med agenter i Norge og mottar gjerne: Kveite, Flyndre, Hyse, Laks, Aal, Pigghå, Vinger, Reker etc. i kommisjon til dagens høieste priser.

**GADE & CO. LTD. - BILLINGSGATE, LONDON**

Tel. adr.: Gade, London

#### Fersk fisk og sild.

London 16/5: 251 kasser kveite, pris 6/-7/, 61 kasser hyse 3/-4/, 68 kasser rokkevinger 5/-6/, 176 kasser pigghå 2/6-3/, ingen reker.

London 18/5: 272 kasser kveite, pris 5/-7/, 139 kasser hyse 3/-4/, 105 kasser rokkevinger 4/-6/, 208 kasser pigghå 2/-3/, 57 kasser reker 4/-4/6.

London 19/5: 362 kasser kveite, pris 5/-7/, 37 kasser hyse 3/-4/, 154 kasser rokkevinger 4/-6/, 169 kasser pigghå 2/-2/6, 55 kasser reker 4/.

London 20/5: 126 kasser kveite, pris 4/-6/, 64 kasser hyse 4/, 20 kasser rokkevinger 6/, 118 kasser pigghå 3/, 33 kasser reker 4/.

Hull 16/5: »Kilstraum« 1050 halvkasser, »Njal« 700 halvkasser, pris 10-10/6.

Hull 17/5: »Rusken« 1350 halvkasser, pris 10/-10/6.

Hull 18/5: »Island« 700 helkasser, 2041 halve, pris 16/, få 17/, hele, 9/6, få 10/ halve.

Hull 19/5: »Solbryn« 900 halvkasser, pris 8/6, få 9/.

Hull 22/5: 16/5: »Septer« 750 kasser makrell, pris 8/-10/.

17/5: »Guldregn« 746 kasser makrell, pris 8/-9/.

Hull 22/5: »Havøy« 1400 halvkasser, pris 7/-9/, få 8/.

Newcastle 16/5. — Priser: Hyse, nordnorsk 2/-2/3, mørevare 2/6-2/9, kveite, middels 5/6-7/, små 3/-5/, hodeløs 10/-12/, reker, store 4/3-4/6, samfengt 3/6-4/, forfangstsild igår 10/-12/, idag 10/-11/.

Newcastle 18/5. — Priser: Hyse, nordnorsk 2/-2/3, mørevare 2/6-3/, kveite, middels 5/6-7/, små 3/-4/6, hodeløs 9/-12/, flyndre, stor 5/-5/6, middels 6/-6/6, laks 1/11-2/ (pr. pund), reker samfengt 3/6-4/.

Newcastle 20/5. — Ferskfisk: Fra Norge ankom i denne uke til Storbritannia, over Tyne Commission Quay, ialt ca. 4300 kasser fersk fisk. Herav var ca. 1500 kasser for det lokale marked (Newcastle-on-Tyne-North Shields), mens resten var destinert av de norske avskibere direkte til diverse innlandsbyer.

#### North Shields og Newcastle.

Ukekvantum (kasser)	Fiskesort	Priser	
		Første ukehalvdel	Annen ukehalvdel
55	Hyse, nordnorsk . . . . .	2/- til 2/3	2/- til 2/3
	mørevare . . . . .	2/6 " 2/9	2/6 " 3/-
946	Kveite, middels . . . . .	5/6 " 7/-	5/6 " 7/-
	små . . . . .	3/- " 5/-	3/- " 4/6
	stor u. hode . . . . .	10/- " 12/-	9/- " 12/-
16	Flyndre, stor . . . . .	—	5/- " 5/6
	middels . . . . .	—	6/- " 6/6
12	Laks, nordnorsk, stor	1/9	
	— små	1/3 til 1/4	
	vestnorsk, samf.	—	1/11 " 1/-
495	Reker, store . . . . .	4/3 " 4/6	
	samfengt . . . . .	3/6 " 4/-	3/6 " 4/-
1524			

— Det britiske fiske gav atter stigende fangstutbytte og da der ingen bedring var i efterspørselen blev prisene for de fleste sorter trålfisk omtrent like lave som i begynnelsen av forrige uke. — Håpet om at stabilisere prisene på norsk hyse bortfalt i og med stigningen i tilførslene fra de britiske trålere. Riktignok blev ikke prisene for den norske hyse vesentlig lavere enn i slutten av forrige uke, men det må tas i betraktning at hysekvantummet fra Norge var bagatellmessig i uken. — Som ventet ved stigende tilførsler fra Norge kom prisene for kveite å bevege sig ennu lengere ned og således betegne lavmålet for iår. — Den første norske flyndre som kom hit efter totalfredningens utløp blev dårligere betalt enn ventet, fordi de britiske trålere bragte i land særlig store mengder hvitehavsflyndre. — Årets første norske laks her i markedet gav omtrent samme priser som ved sesongens åpning ifjor. Etter hvert som tilførslene blir større må prisene naturligvis ventes å falle, formodentlig mest for storfallen laks som vesentlig anvendes til røking. — Norske reker blev også sendt med direkte kuttere til Hull og London så det britiske marked blev rikelig forsynt. Prisene kom derfor ikke op over nivået fra slutten av forrige uke. — Utsikter: Riktignok pleier der å inntreffe en avslappelse i det britiske fiskemarked i mai, men denne måned synes å ha vært en dårligere slagsmåned for fisk enn man har sett på mange år. De britiske trålere vil formodentlig forsere fisket i Hvitehavet inntil utgangen av denne måned, da forbudet mot fiske der trer i kraft. Britiskfangst hvitehavsfisk kan altså ventes ilandbragt i temmelig store mengder inntil 7. til 8. juni, men derefter vil det britiske forbud mot fiske i Hvitehavet gjøre sig gjeldende for minimum 2 måneder, antagelig 3 måneder som ifjor. Fra ca. medio juni skulde der derfor være håp om en almindelig opgang i fiskeprisene på det engelske marked. — Fersksild: Ukens tilførsel fra Norge androg til ca. 2700 halvkasser forfangstsild. Mandag opnådde knapt 1100 halvkasser forfangstsild 10/ til 12/ pr. halvkasse. Tirsdag kom en kutterlast temmelig sent på dag med ca. 600 halvkasser forfangstsild. En liten del av den bedre vare blev solgt denne dag sammen med ca. 50 halvkasser fra rutebåten og opnådde 10/ til 11/, mens resten av kutterlasten først kunde selges onsdag og viste sig mindre god, så prisen beveget sig nedover til 7/ til 8/ pr. halvkasse. Torsdag var her ca. 1000 halvkasser forfangstsild som blev solgt for 8/ til 9/ pr. halvkasse. — Mandag i neste uke kan her formodentlig ennu bli brukbart marked for forfangstsild,

men derefter er det sannsynlig at der vil bli så jevn tilgang på billig britiskfanget sild at det ikke lønner sig å sende norsk sild hit.

Hamburg—Altona 21/5. — Fersk fisk og sild: Auksjonsfirmaet Köser, Platzman & Co. solgte følgende partier ferskfisk i den forløpne uke.

	Neptun 16/5 1939		Leda 19/5 1939	
	⊘	Pris	⊘	Pris
Hyse, stor, 2 pd. og derover.....	7 600	13/31	500	31,5/32
middels, 1 til 2 pd..	—	10/25	—	—
små, omtr. 3/4 til 1 p.	—	10/24	—	—
Kveite,				
småmidd. 5 til 10 pd.	—	—	500	44/65
små under 5 pund..	—	—	—	32/35
Pigghå.....	14 000	17	—	—
Buklapper.....	2 000	17	—	—
Flådde bukklapper....	7 000	28	600	28
Flekksteinbit stor 3 kg.	3 800	22	—	—
små under 3 kg. ....	—	11/12	—	—
Breiflabb.....	1 100	30	150	22
Lomre.....	450	18/23	—	—
Piggvar.....	—	—	100	30/55
	35 350	—	1 850	—

— Ferskfiskmarkedet, særlig hvad tyske fiskesorter angår må betegnes som flaut i denne uke. Dette skyldes i første rekke at varmen nu begynner å sette inn og at folk flest gjerne kjøper fiske grønnsaker. Fiskepropagandaen søker jo å påvirke folk til å anvende de friske grønnsaker sammen med fiskeretter på samme vis som når kjøtt serveres, men her synes der ennå å være store treghetsmomenter å overvinne blandt konsumentene før en slik anvendelsesmåte vinner innpass. Til tross for det meget flau marked kommer der daglig store tilførsler av trålerfisk. En stor del av denne virkelig gode trålerware går i fiskemelfabrikken. De norske fiskesorter er dog fremdeles gjenstand for en meget god efterspørsel. Det er alene de begrensede importtillatelse som gjør at handelen i våre spesielle kvalitetsvarer er så liten. Det viser seg hver auksjonsdag at de norske fiskepartier lett finner kjøpere, mens trålervaren blir stående usolgt. Det er dog småpartier norsk fisk som selges sammenlignet med markedstilførsler på 200 000 å 300 000 pund trålerware. Der er i den forløpne uke blitt stående en del fiskepartier på kai her som ikke kunde kjøpes på grunn av de manglende importtillatelse. Eksportørene vil for disse partier kun få ytterligere omkostninger ved å få varen fjernet. De tyske kuttere har i den forløpne uke tilført markedet større partier flyndre og tildels kveite. — Salgsutsiktene for kommende uke er fullkommen avhengig av importtillatelse. Disse kan i sin almindelighet påregnes i slutten av hver kalendermåned. Der har imidlertid tidligere forekommet forsinkelser ved utdelingen slik at en gjør fortsatt best i å avvente en meddelelse om at varen virkelig kan importeres før den skibes. Når importtillatelse engang kommer skulde der kunne opnåes bra priser for mindre partier hyse, pigghå, bukklapper og filet og endelig håbrand. Der har vært offerter i markedet på fersk laks på omkring kr. 3.80 kiloet cif. Hamburg. For denne vare mangler også importtillatelse samtidig som det på branchehold fremholdes at den nevnte notering ligger noget høit efter de priser som ellers år om annet har vært betalt

for varen. Man regner med at der vil kunne kjøpes meget store partier til en pris av ca. kr. 3.50 kiloet cif. Hamburg først i neste måned. Salgsmåten for fersk laks blir sannsynligvis i år som ifjor. Kun kjøp i fast regning på grunnlag av en forelagt proforma faktura eller offerter. Som allerede nevnt i forrige rapport regner en foreløbig ikke med en vesentlig prisbedring for kveitens vedkommende. Handelen med denne varen skulde kanskje sette inn midt i juni. — Fersk sild: Der har i den forløpne uke vært en livlig efterspørsel i fersksild og denne kunde også delvis dekket. Hovedsakelig med norsk sild. Imidlertid led handelen her også under de knappe importtillatelse. Der var i den forløpne uke fersksildpartier som var sendt avgårde uten å være forhåndssolgt. En del av denne vare blev reddet fra totaltap. Prisene blev imidlertid ikke på nogen måte tilfredsstillende i betraktning av den regulære handel. Det vil imidlertid alltid bli slik med et parti ferskfisk eller fersksild som står nogen timer på kai før forretning kommer i stand. Den omhyggeligste behandling av partiet kan ikke forhindre at det ser mindre bra ut enn de varer som direkte fra skib kan kjøres til fabrikkene. Tilsynelatende er ved ukens slutning importtillatelse blandt importørene disponert, slik at nye forretninger vanskelig kan sluttes før importtillatelse for juni kommer ut. En regner med at der blev tilført markedet fra Norge ca. 20 000 kasser fersksild. Denne bestod av litt nordsjøisild, mest forfangst- og en del sild fra Nordland. Kvaliteten av den norske sild blev overalt anerkjent som førsteklasses. Den innbyrdes norske konkurranse har også hatt slike priser tilfølgte at man overalt finner det regningsvarende å kjøpe silden. Fra Island kommer en tråler med 2300 centner sild i størrelse 3 sild pr. kilo i Altona kanskje førstkommande tirsdag. En regner med at i den forløpne uke kom ialt ca. 10 000 kasser fersksild fra Skottland. Silden pakkes i såkalte kvart cran kasser på omkring 45 kilo. De tyske føringsbåter tar kasser, is og salt med over til Lerwick på hver tur. Den skotske silden betales med 20 shilling pr. cran. De tyske trålere tilførte markedet i den forløpne uke ca. 9200 centner fersksild. Silden falt meget forskjellig i kvalitet, var til dels svak i buken og blev for det meste anvendt i marineeringsanstaltene.

#### Priser på Håbrand i Milano.

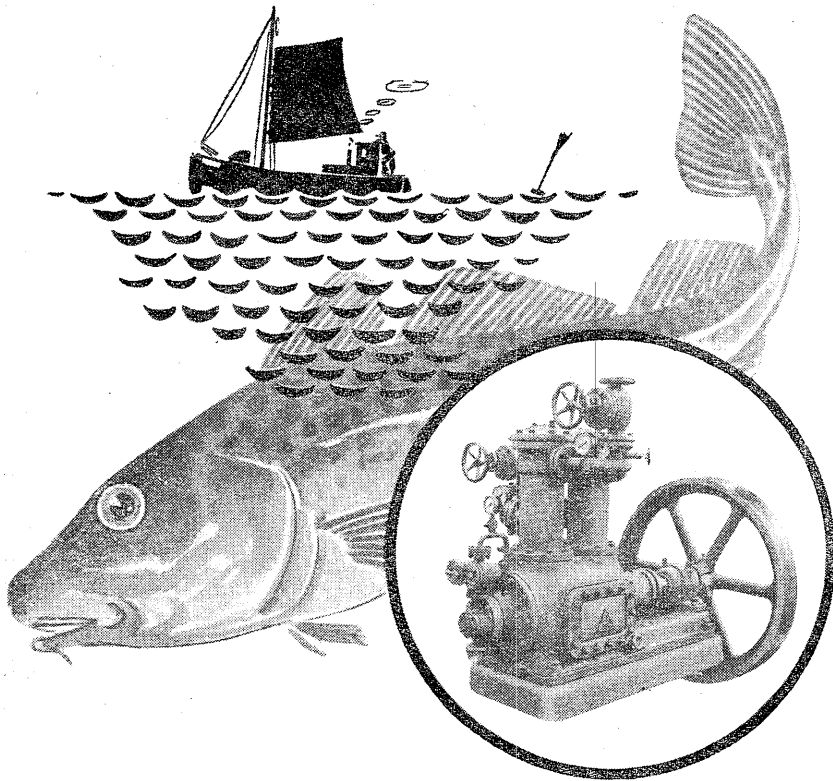
— Prisnoteringene i Milano for håbrand i tiden 15. april til 14. mai d. å. var følgende:

15/4 1939.....	Lit.	6.50
17/4 ".....	"	6.50
18/4 ".....	"	6.50
19/4 ".....	"	2.50/ 8.— (5.—)
20/4 ".....	"	3.50/ 9.50 (6.—)
22/4 ".....	"	3.50/ 4.— (3.50)
26/4 ".....	"	6.50
27/4 ".....	"	7.—
28/4 ".....	"	6.50/ 7.— (7.—)
29/4 ".....	"	7.—
1/5 ".....	"	7.—
2/5 ".....	"	7.—
3/5 ".....	"	7.—
4/5 ".....	"	8.30/10.—
5—14/5	ingen tilførsel.	

#### Eksport av fersk sild.

Fiskeridirektøren meddeler:

I henhold til lov om kasser for sild og brisling skal der ved utførsel og ved omsetning og transport innenlands av



## ATLAS

### Fiskefryseanlegg

Hurtig frosne varer bevarer så godt som fullkomment sin oprinnelige kvalitet og velsmak. Derfor anvender man ved frysning av fisk, i stadig stigende omfang, temperaturer fra  $-20$  til  $-40^{\circ}$  C. Atlas er spesialist i maskiner til frembringelse av meget lave temperaturer og garanterer for riktig løsning av ethvert problem innenfor fiskefrysning og fiskelagring. — Vi har nettop fullført et anlegg på 225 000 kalorier for Holms Fryseri og Kjøleanlegg A.s., Ålesund.

**A/s ATLAS** BALDERS GADE 3  
KJØBENHAVN N.

Repr. for Norge:

**Dipl.ing. TH. ARENTZ**

Wergelands vei 5, OSLO - Tlf. 30 050

fersk sild og brisling kun anvendes kasser som er overensstemmende med forskrifter fastsatt ved kgl. res. av 29. april 1938.

I en overgangstid har der vært gitt dispensasjon for anvendelse av de tidligere brukte kassetyper inntil 31. mai i år. Fiskeridirektøren kan gi tillatelse til å bruke sådanne kasser også etter 31. mai, men da må kassene være godkjent og stemplet av vraker.

Vrakerne og tollvesenet fører kontroll med at kassene er lovlige og har påbud om å nekte utførsel og/eller videre transport av partier når kassene ikke er lovlige.

Kassene skal være av forskriftsmessige dimensjoner, på stemplet ruminnhold i liter og være lyse, luktefrie og sterke.

### Seigarnsforbud på Terningflua i Nord-Frøya.


Ved kgl. resolusjon av 20. mai 1939 er det bestemt at det i tiden fra og med 20. mai til og med 15. juli skal være forbudt å bruke garn til fangst av sei på Terningflua i Nord-Frøya herred, Sør-Trøndelag fylke. Resolusjonen trer i kraft straks og gjelder inntil videre.

### Forbud mot å sende fisk fra Østfinnmark til Storbritannia.

Fiskeridirektøren har under 20. mai utferdiget følgende bestemmelse:

I henhold til gjeldende britisk forbud mot ilandbringelse i Storbritannia i månedene juni og juli av fisk fanget nordenfor

71 grader 10 minutter 11 sekunder n.b. fra Østgrønland til Nordkapp eller østenfor Nordkapps meridian nordenfor 64 grader n.b. bestemmes herved at det i juni og juli er forbudt å utføre til Storbritannia fisk fanget i det foran beskrevne område. Siste båt for skibning fra Bergen 29. mai.



Snitt av kreosotimpregnert pele  
etter 40 års tjeneste i sjø vann

**Fagmessig kreosotimpregnering**  
**beskytter mot pelemark og råte.**

En kai bygget av kreosotimpregnert trevirke står uten vedlikehold i årtier. Ved rasjonell utnyttelse av dette virkes styrke blir kaien billig i anlegg. Peler og skårne materialer leveres fra lager.

**Norsk Impregneringskompani A.s**  
LARVIK



## Fiskemarkedet innenlands.

Nedenstående prisnoteringer angår innenbys handel mellem kjøpmenn for varer levert fra lager på almindelige betalingsvilkår, netto kontant. Noteringene gjelder de priser hvortil omsetning har funnet sted, eller de antagelige markedspriser.

Bergen.			Bergen (forts.)			Kr.sund N.		
	12/5	19/5		12/5	19/5		12/5	19/5
	Kr.	Kr.		Kr.	Kr.		Kr.	Kr.
<b>Tran:</b>			<b>Tran:</b>			<b>Tran:</b>		
Ukl. damp. nordl., pr. tn. . .	55/54	55.—	Afrikasei . . . . .	50/60	9.—	Ukl. damp. nordm. og nordl. pr. tn. . . . .	54/55	54/55
Do. finnm. vinterdamp. pr. tn. .	53/52	53.—	Do. . . . .	40/50	8.75	Do. do. finnm. pr. tn. . . . .	—	—
Do. seidamp 1ma lys pr. tn. . .	—	—	Do. . . . .	20/40	9.25	Blank industriell pr. kg. . .	—	—
1ma koldkl. damp., pr. kg. . .	—	—	Brosmer, flekket, prima pr. 20 kg. . . . .	—	—	Brunblank do. do. . . . .	—	—
Blank industriell . . . . .	0.34	0.34	rund, Afrika, do. . . . .	—	—	Bruntran pr. kg. . . . .	0.24	0.24
Brunbl. industriell, pr. kg. . .	0.30	0.30				Sildolje . . . . .	—	—
Bruntran, pr. kg. . . . .	0.24	0.24	<b>Hyser:</b>			<b>Rogn:</b>		
Pressetran, bunnklar, brunblank, pr. kg. . . . .	0.30	0.30	Prima vårhyse . . . . .	30/50	—	1ste sort eksportpakket, pr. tn. . . . .	—	22.—
Do. mørk, bunnklar pr. kg. . .	—	—	Do. do. . . . .	50/60	—	2nen do. do. pr. tn. . . . .	—	21.—
Do. mørk, uklar, pr. kg. . . .	—	—	Afrikahyser, 20/40 . . . . .	9.25	9.25	3dje do. do. pr. tn. . . . .	—	12.50
Pigghåtran pr. kg. . . . .	0.31/0.32	0.31/0.32	Do. 30/50 . . . . .	9.—	9.—	Lofots, samf. . . . .	20.—	20.—
Håbrantran . . . . .	—	—	Do. 40/50 . . . . .	8.25	8.25	do. 3dje sort. . . . .	10.—	10.—
Håkjerringtran . . . . .	—	—				<b>Klippfisk:</b>		
Lys selolje . . . . .	0.37/0.39	0.37/0.39	<b>Lenger: Ikke notert.</b>			Lofots, nordmørs . . . . .	13.25	13.25
Lys sildolje, max. 2% pr. kg. . .	0.29/0.30	0.29/0.30	<b>Klippfisk:</b>			Finnmarks pr. 20 kg. . . . .	12.60	12.60
Mørk do. . . . .	0.27	0.25/0.27	1ste sort, lof., pr. 20 kg. . .	13.25	13.25	Bjørnøy, do. do. . . . .	—	—
			— Finn. fob. lastepl. . . . .	12.60	12.60	Brosme pr. 20 kg. . . . .	6.50	6.50
<b>Rogn:</b>			<b>Saltfisk:</b>			Lange, pr. 20 kg. . . . .	9.—	9.—
1ste sort, pr. påfylt tn. . . . .	—	—	Lofots pr. 20 kg. fob. fiskepl. . .	—	—	Blålange . . . . .	8.—	8.—
2nen sort . . . . .	—	—	Finnmarks do. do. . . . .	—	—	Sei pr. 20 kg. . . . .	—	—
3dje sort . . . . .	—	—	<b>Storsild:</b>			<b>Saltfisk:</b>		
Samf., påfylt tn. . . . .	17/18.—	17/18	Eksportpk. 110 kg. pr. tn. . .	16.—	16.—	Lofots pr. 20 kg. . . . .	5.90	5.90
<b>Rundfisk:</b>			Do. fiskepk. 80 kg. pr. tn. . .	—	—	Vesteråls — . . . . .	5.75	5.75
Fyldig vestre holl. pr. 20 kg. .	17.50	17.50	<b>Fetsild:</b>			Finnmarks — . . . . .	5.50	5.50
Underm. vestre, pr. 20 kg. . .	—	—	Fiskepakket <sup>9/10</sup> / <sub>10</sub> pr. kg. . . . .	—	—	Lange pr. 20 kg. . . . .	6.—	6.—
Alm. hollender, pr. 20 kg. . .	17.50	17.50	Skjæresild pr. kg. . . . .	—	—	Bjørnøysild pr. 20 kg. . . . .	—	—
Bremer, pr. 20 kg. . . . .	17.50	17.50	1) Omsatt.			Trålfisk fob. Harstad, Bodø	—	—
Samf. (ital.) stor, pr. 20 kg. .	16.—	16.—				Islandsk pr. 20 kg. . . . .	—	6 10/6.20
Do. do., små, pr. 20 kg. . . .	16.—	16.—	<b>Alesund.</b>	12/5	19/5	<b>Tørrfisk:</b>		
Do. undermåls pr. 20 kg. . . .	—	—	<b>Tran:</b>	Kr.	Kr.	1ma storsei, 50/60, pr. kg. . .	0.45	0.42
Lubb, pr. 20 kg. . . . .	—	—	Ukl. damptran, Søndmørs og Nordlands pr. tn. . . . .	55.—	55.—	Do. middelsei, 40/50, pr. . . .	0.45	0.42
Finnmarks, 100-200, pr. 20kg. .	17.—	17.—	Do. Finnmarks pr. tn. . . . .	53.—	53.—	Do. småsei, do. . . . .	—	—
do. 200-400 do. . . . .	17.—	17.—	Koldkl. damptr. pr. kg. . . . .	0.64	0.64			
do. 400-700 do. . . . .	17.—	17.—	Bruntran pr. kg. . . . .	—	—	<b>Haugesund.</b>	5/5	12/5
do. over 700 do. . . . .	—	—	Sildolje efter kval. pr. kg. . .	0.23/0.30	0.23/0.31	Vårs., eksportpk., ganet, 115 kg. . . . .	13.50	13.50
Afrika rundfisk, 20/40, 20 kg. .	—	—	Seltran do. pr. kg. max. 1 %	—	—	Do. mindre merker, ganet, 115 og 110 kg. . . . .	14.50	14.50
Do. do. 30/50, pr. 20 kg. . . .	—	—	Ffa . . . . .	—	—	Flekket, 120 kg. . . . .	21.50	21.50
Do. do. 50/70 pr. 20 kg. . . .	—	—	Håkjerringtran pr. kg. . . . .	—	—	Renflekket, 120 kg. . . . .	27.—	27.—
Usort. finnm. pr. 20 kg. . . . .	—	—	<b>Rogn:</b>			Storsild, ganet 110 kg., . . .	16.—	utsolgt
<b>Titling: Ikke notert.</b>			1ste sort eksportpk. pr. tn. . .	—	23.—	Do. do. 115 kg. mindre merk. .	18.—	—
<b>Rotskjær:</b>			2nen sort do. pr. tn. . . . .	—	21.—	Do. flekket 120 kg. fob pr. tn. .	26.—	—
Zartfisk pr. 20 kg. . . . .	—	—	3dje sort do. pr. tn. . . . .	—	13.—	Do. renflekket 120 kg. . . . .	30.—	—
Vekkerfisk pr. 20 kg. . . . .	—	—	Samfengt, fylt tønne, pr. tn. .	—	—	<b>Sildolje:</b>		
Høkkerfisk pr. 20 kg. . . . .	—	—	3dje sort, do. do. . . . .	—	—	Lys fob., pr. kg. . . . .	0.25/0.30	0.25/0.30
Dansklisk, stor . . . . .	—	—	<b>Klippfisk:</b>			Mørk, fob., pr. kg. . . . .	—	—
” små . . . . .	—	—	Søndmørsk, pr. 20 kg. . . . .	13.25	13.25	Sildemel pr. 100 kg. . . . .	20.—	20.—
<b>Sei:</b>			Lofots pr. 20 kg. . . . .	12.60	12.60			
Prima storsei pr. vekt . . . . .	—	—	Lange pr. 20kg. . . . .	—	—			
” middelsei . . . . .	—	—	Brosme . . . . .	—	—			
			<b>Saltfisk:</b>					
			Lofots, fob. fiskeplass . . . . .	5.90	—			
			Nordland og Senja, do. do. . .	5.75	—			
			Finnmarken, do. do. . . . .	5.50	5.50			
			Islandstorsk, pr. 20 kg. . . . .	6.10/6.20	6.10/6.20			
			Grønlandstorsk do. . . . .	—	—			
			Pressefisk (ks. à 100 kg.) . . .	—	—			
			Presset lange, pr. kg. . . . .	0.32	0.32			
			Rotskjær: Sei, samf. pr. 20 kg. .	—	—			
			Torskemel fob. pr. 100 kg. . . .	19.—	19.—			
			Sildemel, saltfattig . . . . .	20.50	20.50			
			Do. vestlandsmel . . . . .	18.—	18.—			
			<b>Sild:</b>					
			Vårsild pr. tn. . . . .	—	—			
			Storsild, eksp.pk., 110 kg. . . .	—	—			
			Islandssild, matjestebehandlet efter størrelse pr. tn. . . . .	—	—			
			Do. skarpsaltet, fiskep. pr. kg. .	—	—			
			Do. hodekappet pr. kg. . . . .	—	—			

### A.S. CENTRALTRYKKERIET

Hollendergaten 12, Bergen  
Telefon 10387

Utfører allslags trykningsarbeider

### Sild og fisk, småsild, fetsild, makrell, pir,

levende ål, hummer og annen fisk kjøpes til konkurrerende priser.

Telegramadr.: Fersksild Marius Prestvold A.s  
Telefoner . . . . . 17512 - 17513  
Sandviksboder 9-10 . . . . . 17229  
Formannen privat . . . . . 12117  
Prestvold . . . . . 16824  
Kontor: Slottsgt. 1  
BERGEN

STORE, GODE

### PRESENNINGER

tilsalgs og tilleie

VERDENS BESTE

### Presenningssmurning „NIJOL“

gjør myk, varig, vannrett

A.S. NIELSEN & JOHNSEN  
Seilmakerverksted Trondheim


### A.s Wernøe & Gulbrandsen

Torvalmenning 12

BERGEN

KODAK-DEPOT

Kino-, Lysbilled-utstyr



### Ferskfisk-Ekspresen Newcastle—London

Hurtigste, sikreste, påliteligste transport for ferskfisken  
fra Newcastle til London og innlandsbyene

Bruk jernbanens følgebrev — som fåes gratis hos

Telegr.adr.: **INTERPED A.S. - BERGEN** Telefon: 1 2 7 2 0.  
Interspedat Generalagenter for London & North Eastern Railway

## Kobberstoff

### Lakker

### Fernisser

## International Farvefabrik A/s

BERGEN

## W. GIERTSEN A/s

BERGEN

Telefon central:  
10 150



NATTORDRES:  
Telefon 56 220

Fiskeriredskaper, Proviant, Rekvisita  
leveres dag og natt

## DEMAG Heiser

for ethvert behov

Over 100 anlegg levert

*Sverre Munch*

DIPLOMINGENIØR M N I. F.

POSTBOKS 326 — LARS HILLES GT. 20, BERGEN

## EGERSUND

### ISAK O. SEGLEM & SØN, Egersund.

Eksport av Hummer, Laks, Reker og Makrell.  
Telefon 291 - 140.

### SALMON DYB & CO. A.S, Egersund.

Sild- og Fiskeeksport. Reker og Hummer. Hermetikk-  
fabrikk for nedlegning av Reker. Lager av Salt-tønner og  
Sildekasser. Tankanlegg for Norsk Brændselolje A.s. Tele-  
gramadr.: »Sildedyb». Telefon: Kontoret 333, privat 334.

## TRONDHEIM

### Trondheim Losseanlegg og Kjølelager A.s

Egne losseanlegg

Mottar fisk, kjøtt, frukter og land-  
mannsprodukter til opbevaring i  
egne moderne kjøle- og fryserum.  
Besørger omising og omdestine-  
ring av fiskevarer.

### A.S E. EKKER

Telegramadresse: E k k e r      Telefoner: Kontoret 1869, privat 3118  
Eksport av fersk laks, kveite og ræker  
Taug- og trådhandel — Jerntråd og kork

Telefoner: 4643 - 4632 - 2042      **DAN. AUNE**      Telegramadresse: „Export“  
Privat 4661      TRONDHEIM

Eksport av: Fisk - Sild - Laks - Fiskefileter

### A/s Norsk Staaltaugfabrik

### A/s Norsk Manillaindustri

TRONDHEIM

Leverer alt i

## Staaltaug, Manilla og Sisal

Telegramadresse: »Staaltaug» — Telefoner: 2657 k, 2691

### A.s Hermetikfabrikkernes Fællesindkjøp

Ths. Angells Gt. 5 - Trondheim

Telefoner: 3479, 3855 — Telegramadresse: „Hermetiksild“

Kjøper fersk Sild

### A. HARANG A.S, Trondheim.

Rikstelefon 3144, privat 3145. Telegrafadresse: Fiskharang.  
Eksport av fersk og saltet sild og fisk.

### PAUL NØST, Trondheim.

Eksport av sild og fisk.  
Postboks 454. Telefon 4156. Kai 16.

### OLAF HUSBY, Trondheim.

Sild- og fiskeeksport. Telegramadresse: «Fiskhusby».  
Telefon: Kontoret central B. 5477, privat B. 5865.

### FISKLIM & FORSTOFF A.S, Trondheim.

Manufacturers of Fishglue, Fish- and Herringmeal and Oil.  
Telephones: 2264 — 3374. Cable Address: Fisklim.  
Codes: Bentley — Rudolf Mosse. P. O. Box 222.

Vi mottar fisk til forhandling.

### G. A. BACON, Billingsgate.

Fiske-importør.

Telegramadresse: Bacon, Billingsgate, London.  
Bankforbindelse: Barclay's, Fenchurch St., London.

Daglig oppgjør.

Fylkenes andel i eksporten av ferskfisk til Storbritannia 1/1—14/5 1939.

	Finnmark	Troms	Nordland	Nord-Trøndelag	Sør-Trøndelag	Møre og Romsdal	Sogn og Fjordane	Bergen	Rogaland	Vest Agder	Andre fylker	Ialt	I uken 7/5-14/5
	tonn	tonn	tonn	tonn	tonn	tonn	tonn	tonn	tonn	tonn	tonn	tonn	kg.
Torsk .....	18,0	9,3	156,4	0,4	34,4	109,5	14,1	23,8	4,3	—	—	370,2	—
Hyse .....	114,3	88,0	447,4	6,9	24,0	298,8	39,0	41,4	17,6	12,0	0,2	1089,6	34 099
Lange og brosme .	—	0,2	0,3	—	—	17,5	—	—	—	—	—	18,0	—
Makrell.....	—	—	—	—	—	—	—	—	53,5	—	—	53,5	53 475
Kveite.....	181,2	217,0	224,9	15,1	11,0	99,2	13,7	18,7	8,3	—	—	789,1	113 529
Flyndre.....	160,3	121,9	297,1	17,4	8,3	40,9	15,9	57,8	5,5	—	—	725,1	4 050
Pigghå .....	—	—	—	—	—	612,5	760,0	96,7	1,5	—	—	1470,7	27 141
Skate.....	—	0,9	5,6	0,4	0,7	73,8	31,7	2,3	5,1	6,7	2,3	129,5	12 056
Rogn .....	214,0	185,8	204,8	—	22,7	45,3	8,6	8,7	0,3	—	—	690,2	60
Annen fisk .....	—	—	2,8	—	0,6	1,3	1,0	0,7	1,3	0,8	—	8,5	251
Ialt	687,8	623,1	1339,3	40,2	101,7	1298,8	884,0	250,1	97,4	19,5	2,5	5344,4	244 661

Ferskfisktransporten pr. jernbane.

Vekten angitt brutto for innlandets vedk. netto til utlandet.

Stasjoner	Til innlandet		Til utlandet			Ialt
	Oslo	For øvrig	Sve- rige	Italia	Tysk land	
<i>Trondheim:</i>	kg.	kg.	kg.	kg.	kg.	kg.
7/5—14/5 ialt	169 170	116 380	17 199	—	5 500	312 247
Sild .....	53 600	3 310	100	—	5 000	62 010
Fisk .....	115 570	113 070	17 099	—	—	250 237
<i>Bergen:</i>						
7/5—14/5 ialt	70 810	27 210	1 170	—	24 635	123 825
Sild .....	—	555	—	—	13 500	14 055
Fisk .....	70 810	26 655	1 170	—	11 135	109 770
<i>Åndalsnes:</i>						
7/5—14/5 ialt	28 180	15 590	—	—	18 146	61 916
Sild .....	—	—	—	—	—	—
Fisk .....	28 180	15 590	—	—	18 146	61 916
<i>Narvik:</i>						
7/5—14/5 ialt	—	—	2 429	—	—	2 429
Sild .....	—	—	1 226	—	—	1 226
Fisk .....	—	—	1 203	—	—	1 203
<i>Andre:</i>						
7/5—14/5 ialt	—	—	3 363	—	—	3 698
Sild .....	—	—	—	—	—	—
Fisk .....	—	—	3 363	—	—	3 698

1) Herav 516 kg. fisk til Danmark, 3 982 kg. til Sveits. 2) Herav 335 kg. fisk til Danmark.

Tilførsler til Oslo (Østbanen) vekten angitt brutto.

Fiskesorter	7/5-8/5	9/5	10/5	11/5	12/5	13/5	Tils.
	kg.	kg.	kg.	kg.	kg.	kg.	kg.
Kveite .....	2700	1770	1660	330	4820	960	12240
Hyse .....	7740	3490	990	900	1790	110	15020
Torsk .....	2340	2900	1810	520	910	—	8480
Sei .....	—	1630	1120	240	980	—	3970
Sild .....	—	22600	—	—	23500	7500	53600
Annen fisk.....	35140	12900	11940	13980	35010	13470	122440
Hvalkjøtt .....	7000	6500	1280	—	—	—	14780
Laks .....	680	560	370	330	2020	210	4170
Makrell .....	18160	—	10450	2430	32740	—	63780
Tils.	73760	52350	29620	18730	101770	22250	298480

Valutakursene (salgskurser).

Mynt	Pari	16/5	17/5	18/5	19/5	20/5	22/5
<i>Oslo:</i>	kr.	kr.	kr.	kr.	kr.	kr.	kr.
£ 1) .....	—	19.90	—	—	19.90	19.90	19.90
R. M. ....	—	172.—	—	—	172.—	171.75	171.75
Clearing mk.	—	170.75	—	—	170.75	170.75	170.75
Reise-mk. 2)	—	94.—	—	—	93.—	92.—	92.—
Frcs. ....	—	11.45	—	—	11.45	11.45	11.45
Sv. kr. ....	—	102.85	—	—	102.85	102.85	102.85
D. kr. ....	—	89.25	—	—	89.25	89.25	89.25
Gylden ..	—	230.50	—	—	229.75	230.25	229.50
Sw. frcs..	—	96.50	—	—	96.50	96.50	96.50
Dollar ...	—	4.27	—	—	4.27	4.27	4.27
Belga. ....	—	73.25	—	—	73.25	73.25	73.25
F. mark. ...	—	8.90	—	—	8.90	8.90	8.90
Lire .....	—	22.60	—	—	22.60	22.60	22.60
do. clear.	—	22.36	—	—	22.36	22.36	22.36
Isl. kr. ...	—	75.—	—	—	75.—	75.—	75.—
Montreal.	—	4.25	—	—	4.25	4.25	4.25
Polske zloty	—	81.—	—	—	81.25	81.25	81.25
Ankara clear	—	337.35	—	—	337.35	337.35	337.35

1) Ved salg av pund kommer i tillegg til den noterte kurs 1 pro mille — minimum 50 øre pr. ekspedisjon. 2) Inkl. lisens.

Fiskeinnførselen til Oslo: Innførselen av fersk og saltet sild og fisk til Oslo sjøtollsted i tiden 14. til 20. mai 1939: Fra Danmark salt sild 500 kg., fra Holland salt sild 500 kg.

Fiskets Gang

A weekly intelligence organ of the Norwegian fisheries published by

The Director of Fisheries, Bergen.

Norwegian Fisheries.

Statement showing the landings of the main Norwegian fisheries now being carried on, from the beginning of the year 1939 to May 20th.

Cod in metric tons, landed 204 400, prepared for stockfish 76 440, salted and dried 119000 iced 7400, cod liver oil produced in hectolitres 90 200, livers of cod to other oils 6500, cod roes, salted 59650.

Norges utførsel av fiskeprodukter fra 1 januar til 13 mai 1939 og i uken som endte 13 mai.

Tollsteder	Vårsild		Fetsild tnr.	Skjæ- resild tnr.	Storsild tnr.	Is- lands- sild tnr.	Klippfisk ialt kg.	Rundfisk kg.	Røtskjær kg.	Sei kg.	Hyse rund kg.	Annen tørrfisk kg.	Tørrfisk ialt kg.	Rogn nr.	Rogn fersk kg.	D. M. tran tnr.	R. M. tran tnr.	Blank tnr.	Brun Blank tnr.	Brun tnr.	Hå- kjerr. tnr.
	Saltet tnr.	Flekke- sild tnr.																			
Oslo 1) .....	—	—	—	—	10	—	10 178	—	2 170	—	—	—	2 170	—	3 191	3 247	2	823	11 173	34	1 054
Kr.sand S...	—	—	—	—	—	—	4 192	—	—	—	—	200	200	—	—	—	—	—	—	—	—
Egersund ...	313	—	—	—	—	—	—	—	—	—	—	—	—	—	300	—	—	—	—	—	—
Stavanger <sup>11)</sup> .	383	76	—	—	306	24	—	—	—	—	—	—	—	—	—	—	—	—	—	—	—
Kopervik <sup>15)</sup> .	1 248	3 515	—	296	4 145	15	—	—	—	—	—	—	—	115	—	—	—	—	—	—	—
Skudenesh...	871	417	—	—	1 591	3 749	—	—	—	—	—	—	—	—	—	—	—	—	—	—	—
Haugesund 2)	5 600	1 048	37	25	20 124	3 931	—	—	—	—	—	—	—	116	—	—	—	—	—	—	—
Bergen 4) ...	4 891	—	4	2 325	71 554	1 466	753 082	2084 691	142 145	850 800	390 132	146 553	3 614 321	374	620 711	21 344	1 682	11 912	13 974	555	2 091
Florø .....	—	—	—	—	7 513	—	—	—	—	—	—	—	—	—	125	—	—	—	—	—	—
Måløy <sup>14)</sup> ...	—	—	—	—	—	—	—	—	—	—	—	—	—	—	7 159	—	—	—	—	—	—
Alesund <sup>16)</sup> ...	524	114	—	—	9 851	2 748	2 376 800	85 910	13 520	193 569	22 050	6 000	321 049	2 651	33 628	11 645	280	2 013	9 136	—	1 729
Molde .....	—	—	—	—	1 120	—	—	—	—	—	—	—	—	—	—	—	—	—	—	—	—
Kr.sund N. <sup>5)</sup>	—	—	—	—	—	184	7 099 705	23 210	5 150	24 075	225	4 725	57 385	6 156	2 084	225	—	11	4 892	208	—
Trondheim <sup>10)</sup>	264	—	1 380	12	2 249	19	—	—	—	8 528	—	900	9 428	—	21 715	—	—	—	—	—	—
Bodø ..	—	—	—	—	—	—	465 950	—	—	—	—	—	—	—	—	—	—	—	—	—	—
Svolvær .. <sup>17)</sup>	—	—	—	—	—	—	—	541 325	500	28 125	44 000	1 350	615 300	430	—	482	—	2	1 192	—	—
Tromsø ....	—	—	—	—	—	—	—	7 425	9 375	16 375	6 975	—	40 150	—	—	—	—	—	—	1 186	40
Hammerfest .	—	—	—	—	—	—	—	95 000	9 420	117 525	57 555	4 860	284 360	20	—	—	—	—	—	—	—
Vardø .....	—	—	—	—	—	—	—	—	—	—	—	—	—	1	—	—	—	—	—	—	—
Vadsø .....	—	—	—	—	—	—	—	—	—	—	—	—	—	—	—	—	—	—	—	—	—
Andre <sup>13)</sup> .....	846	—	101	—	—	—	—	—	—	16 900	—	—	16 900	—	243	—	—	10	—	—	—
Ialt	14 940	5 170	1 522	2 658	118 463	12 136	10 709 907	2 837 561	182 230	1 255 897	520 937	164 588	4 961 263	9 863	689 156	36 943	1 964	14 771	41 553	837	4 874
I uken	796	326	64	35	1 275	1	1 250 814	20 595	8 040	124 925	37 950	17 010	208 520	251	385	1 213	438	433	2 518	13	209

Tollsteder	Herdet hvalolje tnr.	Hval- olje tnr.	Sel- olje tnr.	Silde- olje tnr.	Sild, fersk ks.	Sild, røkt kg.	Makrell, saltet tnr.	Makrell, fersk kg.	Laks, fersk kg.	Levende ål kg.	Annen fersk fisk tonn	Hummer kg.	Reker kg.	Fisk, saltet tonn	Fisk, saltet i tnr	Silde- mel tonn	Torskemel tonn	Annet mel tonn	Selskinn kg.	Hermetikk kg.
Oslo 1) .....	35 052	3 944	2 304	9 362	15	326	—	—	4 863	—	238	4 748	9 015	1	—	25	—	30	—	32 488
Kr.sand S...	—	—	—	—	2 983	—	413	68 100	105	2 363	43	86 187	159 801	—	—	—	—	—	—	1 445
Egersund ...	—	—	—	3 008	41 084	—	—	—	—	—	32	4 432	144 211	—	—	3 042	—	—	—	—
Stavanger <sup>11)</sup> .	—	55	—	1 665	9 831	—	260	—	—	3 145	153	157 111	15 991	—	—	4 295	85	210	—	6 262 615
Kopervik <sup>15)</sup> .	—	—	—	—	7 681	—	315	—	—	—	5	1 609	11 460	—	—	596	—	—	—	—
Skudenesh...	—	—	—	—	3 199	175	91	—	—	—	1	—	—	—	—	—	—	—	—	21
Haugesund 2)	—	90	—	18 261	486 162	—	387	37 675	—	1 316	163	12 510	5 325	—	—	11 509	6	250	—	189 219
Bergen 4) ...	—	414	579	10 332	370 596	212 816	—	165	3 780	447	3 716	104 198	17 744	6	643	3 161	301	4	49 761	1 677 475
Florø .....	—	—	—	1 182	7 535	—	—	—	—	—	31	—	7 542	—	—	386	—	—	—	168 167
Måløy <sup>14)</sup> ...	—	—	—	—	4 889	—	—	—	—	135	2 127	—	288	61	—	—	55	98	—	385 248
Alesund <sup>16)</sup> ...	—	182	722	710	61 102	538 876	—	—	—	1 447	2 390	51 063	80	33	4 965	180	32	8 065	—	116 575
Molde .....	—	1 452	—	325	4 709	—	—	—	—	—	34	—	—	—	—	850	—	—	—	—
Kr.sund N. <sup>5)</sup>	—	26	88	162	17	—	—	—	66	—	656	—	123 252	1	—	280	327	844	—	149 625
Trondheim <sup>10)</sup>	—	88	—	—	8 019	—	—	—	6 769	—	1 430	78	54 596	16	—	52	—	146	—	1 212 902
Bodø .....	—	—	—	—	—	—	—	—	—	—	—	—	—	—	—	25	—	—	—	7 129
Svolvær <sup>17)</sup> .	—	—	—	—	—	—	—	—	—	—	—	—	—	—	—	224	15	144	—	3 054
Tromsø ....	—	—	404	5	—	—	—	—	—	—	6	—	—	—	—	154	244	91	6 859	—
Hammerfest .	—	—	462	—	—	—	—	—	—	—	—	—	—	1 413	—	—	611	387	—	—
Vardø .....	—	—	—	—	20	—	—	—	—	—	—	—	—	2 454	—	—	—	—	—	—
Vadsø .....	—	—	—	—	18	—	—	—	—	—	—	—	—	413	—	—	—	—	—	—
Andre <sup>13)</sup> .....	131 621	350	45	21 836	5 094	—	1 211	—	18	5 074	186	13 702	165 760	—	—	7)1642	8) 105	8)488	35	206 722
Ialt	166 673	6 601	4 604	66 848	1 012 954	752 193	2 677	105 940	15 601	12 480	10 268	386 965	766 048	4 446	676	31 206	1929	2 724	64 720	10 412 675
I uken	4 010	160	283	3 271	15 834	47 025	273	46 575	9 788	1 469	354	17 254	51 263	1 097	25	1 572	20	328	4 665	348 712

1) 1469 tnr. stearin 280 tnr. bottlenosetran, 610 tnr. hvaloljefettsyre, 149 tnr. grakse, 6 tn. kveitetrans. 2) 439 tnr. sildemelke. 3) Finnmarks 473 056, Lofots 1 611 635 4) 265 tnr. stearin, 131 tnr. annen tran. 181 tnr. brisling. 5) 826 tnr. annen tran, 405 tnr. stearin, 2 885 kg sunnmaver. 6) Derav 170 tnr. utenlands. 7) Herav 1296 tonn fra Sandnes, 347 tonn fra Harstad. 8) Under Annet mel også medtatt tangmel. Herav 55 tonn torskemel, 469 tonn annet mel fra Sandnes, 27 tonn torskemel fra Harstad. 9) 10 tnr. fl. fra Oslo, 356 tnr. fl., 596 tnr. kryddret fra Haugesund, 1714 tnr. fl. fra Kopervik, 50 tnr. fl. fra Skudeneshavn. 19 tnr. fl. fra Bergen, 500 tnr. kryddret fra Molde. 10) 4 340 tnr. hollandsk sild, 464 tnr. lærøysild, 398 kg. fersk kveitelever. 11) 30 tnr. ansjos 12) Fra Fredrikstad. 13) 7171 tnr hvaloljefettsyre fra Fredrikstad, 2 117 kg. sildemelke fra Sandnes. 14) 345 tnr. håtran. 15) 260 tnr. sildemelke. 16) 3582 tnr. stearin. 17) 87 tnr. stearin.