

# Fiskets Gang

Efterretningsblad for norsk fiskeribedrift, utgitt av Fiskeridirektøren.

Kun hvis kilde oppgis, er ettertrykk fra „Fiskets Gang“ tillatt.

30. årg.	ABONNEMENT kr. 10.00 pr. år tegnes ved alle post- anstalter og på Fiskeridirektørens kontor. Kr. 16.00 utenlands.	Bergen Onsdag 7 juni 1939	ANNONSEPRIS: Pristariff fåes ved henvendelse til Fiskeridirektørens kontor.	Nr. 23
----------	--	------------------------------	---	--------

PROPELLERE  
FORINGER  
KJØLEBOLTER  
BESLAG M. M.

*Avesta*

RUSTFRITT STÅL

FRA VERK OG LAGER

TH. SMITH-CHRISTENSEN

JERNBANETORVET 11 - OSLO

Oversikt pr. 3/6

I Nord-Norge og til havs utfor Mørkekysten var der en god del uvær eller kraftig vind i uken til 3. juni, og fangstutbyttet for Finnmarksfisket, sildefisket i Nord-Norge og bankfisket utfor Møre er derfor nærmest smått i uken. Der fiskes nu endel småsild på Vestlandet og likeledes endel nordsjøisild, mens det bare er få og små fangster av forfangstsild. Makrellfisket fortsetter med gode fangster og brislingfisket som begynte den 31. mai har gitt spredte og helst små fangster på Vestlandet, men ganske bra utbytte i Oslofjorden. Der har ikke vært tilførsler fra Island i uken, derimot er årets første bankfisker hjemkommet fra Færøyane.

Vårtorskefisket i Finnmark var uværshindret og gav bare 2386 tonn torsk i ukefangst mot 4074 tonn samme uke ifjor. Hysepartiet er på 4385 tonn, hvorav hengt 3203 og prod. 163 tnr. tran mot ifjor: 4983 — 4260 — 287. Båtantallet gikk ned fra 1637 til 1445 båter med 5889 mann mot ifjor 2005 båter med 8512 mann. Torsk opnådde 12—15 øre pr. kg., hyse 5—15 øre, lever henholdsvis: 5—15 øre og 5—10 øre.

Bankfisket: Ukefangsten for Ålesund blev bare 75 tonn fisk og skaldyr mot 158 tonn uken før. På grunn av de bedre salgspriser i England er prisnivået trukket opover i uken og der kan noteres som stigning i prisen på torsk 8 øre, hyse 8 øre, kveite 10 øre, skate derimot uforandret. For Kr.sund N var ukefangsten 29 tonn. For Måløy var fisket smått med ukefangst bare 14 tonn, hvorav ingen pigghå.

Færøyfisket: Fra Færøyane innkom til Ålesund den 26. mai en motorkutter med 3 tonn salttorsk, pris 24 øre, 1100 kg. kveite, pris 110 øre, 2 tonn lange, pris 17 øre og 3 tonn brosmme, pris 9 øre — verdi ialt kr. 2540. Denne båt var årets første Færøyfærer.

Fisket ved Vest-Grønland: Det er nu bestemt at ihvertfall 19 fartøier kommer til å delta i årets fiske ved Vest-Grønland. Av båtene er der 4 dampere og 15 motorfartøier. Flere er allerede underveis til feltet.

Kystmakrellfisket hadde en ukefangst av 747 740 kg., herav er solgt fersk innenlands 431 tonn, iset for eksport 71 tonn, saltet flekket 114 tonn, saltet rund 1 tonn, frosset 33 tonn og anvendt til hermetikk 107 tonn. Der blev forholdsvis meget saltet og nedlagt hermetisk, hvilket har sin grunn i vanskelige avsetningsforhold. Der er nu opfisket 3068 tonn, hvorav fisket med garn 2679 tonn, med not 243 tonn, resten med dorg, snøre eller andre redskaper. Der er i uken også tilført endel

makrell til sildoljefabrikken på Karmøy, hvor meget vites ikke. Etter hvad der sies tilbyr fabrikkene 3 øre pr. kg. for makrell til opmaling. Med den store saltning og leveranse til hermetikk som har vært i uken blir gjennomsnittsprisene betydelig lavere enn prisene for innenlandsk salg og bare endel av de enkelte fartøiers dagsfangst blir nu avregnet etter høieste pris, mens resten automatisk kommer inn under laveste gruppe. Grensen er visstnok 1000 kilo.

Sildefisket: Fra Nord-Norge meldes der i denne uke kun om nogen få fangster i Eidsfjord i Hadsel. Der blev i uken optatt 310 hl. fetsild til ising, pris kr. 5 pr. hl. — Forfangstsildfisket gir forholdsvis få fangster nu, men kvaliteten er fin og en stor del saltet. I uken er der over Bergen eksportert fersk 1301 halvkasser forfangstsild, samt saltet 519 hl. Prisen er kr. 10—12 pr. hl. Småsildfisket drives på Vestlandet næsten overalt nu, men uten særlig meget fangst. I uken er der over Bergen eksportert 1402 halvkasser småsild, pris kr. 4 pr. halvkasse. Det samlede fetsild og småsildfiske har hittil i år gitt 233 000 hl., hvorav iset 37 000, til sildolje 132 000 (pr. 30. april og delvis pr. 31. mai), til hermetikk 28 000, saltet 1400, skjæresild 170 mot ifjor: 346 000 — 41 000 — 289 000 — 11 000 — 1000—0.

Nordsjøisildfisket: Der var et par fangstdager i forløpne uke med delvis gode fangster. For Espevær blev der i uken fisket nær 1500 halvkasser og for Fedje 800 halvkasser. Prisen til fiskerne var 5 kroner kassen, og silden blev for det meste anvendt til ising, noget til salting.

Brislingfisket: Brislingfisket tok sin begynnelse den 31. mai kl. 12 og optaket kunde begynne 3. juni. På Vestlandet slo fisket først til ved Sandnes i Rogaland, ved Rosendal—Uskedal i Hardanger, samt ved Høyanger i Sogn, og i Oslofjorden slo fisket til ved Moss og dertil ved Hvaler og i Vestfjorden (Tønsberg). På Vestlandet har fisket etter hvert også tatt til i Nordfjord, litt i fjordene omkring Florø og nu i Førdefjorden. Fangsten vestpå har helst vært liten og dertil har brislingen i en flerhet av tilfeller vist sig småfallen, i andre tilfeller storfallen og mager. Endel lås er sluppet igjen. Østpå har fisket vært betydelig bedre og kvaliteten også. Optaket begynte i almindelighet først natt til mandag 5. juni. I Sandnes hvor der var satt en rekke meget store steng (fellessteng), blev der optatt ca. 10 000 skjeppe og prisen på denne blev kr. 3,60 til kr. 4,50 pr. skjeppe, hvilket gir det beste uttrykk for kvaliteten, eller i dette tilfelle størrelsen. Grunnprisen er kr. 6 pr. skjeppe for 9—11 centimeters vare med 7 pct. fett eller mere,

Rapport nr. 18 om torskfisket pr.  $\frac{3}{6}$  1939.

Distrikt	Ukefangst tonn	Kg. fisk pr.		Ørepreis pr.			Deltagelse		Totalfangst tonn	Anvendelse			D. m. tran hl.	Lever til annen tran hl.	Rogn saltet hl.
		100 stk. fisk sløiet	hl. lever <sup>3)</sup>	kg. fisk sløiet	l. lever	l. rogn	kjøpefar-tøter	båter		Hengt tonn	Saltet tonn	Iset tonn			
Finnm. ( Vinterfisket <sup>1)</sup> .....	—	—	—	—	—	—	—	—	39513	6871	30614	1963	15951	4094	5836
Vårfisket .....	2386	238/245	1550/1600	12—15	5—15	—	<sup>6)</sup> 11	<sup>5)</sup> 1445	25443	19905	4429	145	7141	821	—
Troms .....	—	—	—	—	—	—	—	—	13845	966	12566	300	6439	—	4297
Lofotens ops.d. ....	—	—	—	—	—	—	—	—	115318	49412	62739	2580	54645	1574	43819
Lofoten forøvrig)	—	—	—	—	—	—	—	—	13219	4402	8324	493	6647	—	4989
Vesterålen	—	—	—	—	—	—	—	—	187	85	9	93	63	—	34
Helgeland—Salten ....	—	—	—	—	—	—	—	—	194	92	34	68	53	30	63
Nord-Trøndelag .....	—	—	—	—	—	—	—	—	1005	8	207	789	162	173	115
Sør-Trøndelag .....	—	—	—	—	—	—	—	—	<sup>7)</sup> 2475	—	1124	978	933	—	498
Møre og Romsdal .....	—	—	—	—	—	—	—	—	211199	81741	120046	7409	<sup>2)</sup> 92050	6692	<sup>4)</sup> 59651
Tils.	2386	—	—	—	—	—	—	—	—	—	—	—	—	—	—

## Periodisk oversikt over torskfisket.

År	Tonn											Tils.
	Finnmark		Troms	Lofotens ops.d.	Lofoten forøvrig og Vesterålen	Helgeland—Salten	Nord-Trøndelag	Sør-Trøndelag	Møre og Romsdal	Sogn og Fjordane	Sønnefor	
Vinterf.	Vårf.											
1939 til $\frac{3}{6}$	39513	25443	13845	115318	13219	187	194	1005	2475	—	—	211199
1938 - $\frac{4}{6}$	22538	26276	9173	89506	9551	506	318	465	2010	45	—	160388
1937 - $\frac{5}{6}$	13611	30229	10806	82493	10933	867	978	1707	2663	—	—	154287
1936 - $\frac{6}{6}$	14182	46110	7985	52766	7812	396	359	629	1737	350	—	132326
1935 - $\frac{1}{6}$	7695	33711	4061	55100	6575	376	175	251	3621	279	—	111593
1934 - $\frac{2}{6}$	10445	25606	2968	87100	6235	948	269	361	4101	390	60	138483
1933 - $\frac{3}{6}$	6631	31309	2862	80700	7433	1724	1602	1154	3577	270	150	137412
1932 - $\frac{4}{6}$	6488	22358	3531	105100	6050	3031	4651	2414	6777	300	200	160900
1931 - $\frac{5}{6}$	9573	17671	2903	65100	6126	4741	8122	3687	7104	425	137	125589
1930 - $\frac{31}{6}$	10813	14422	3752	127200	6921	3830	3228	2623	17452	660	264	191165
	1000 stk.											
1939.....	12766	9799	4018	30300	3748	56	62	307	702	—	—	61758
1938.....	8348	9732	3227	23900	2421	138	91	130	616	15	—	48675
1937.....	5040	11196	3157	22589	3019	240	290	455	793	—	—	46779

År	Anvendelse, total					Finnmarken												
	Hengt tonn	Saltet tonn	D. m. tran hl.	Lever til annen tran hl.	Rogn hl.	Hengt tonn	Saltet tonn	Rotskjer tonn	D. m. tran hl.	Lever til ann. tran hl.	Ørepreis pr.			Kg. fisk pr. 100 stk. fisk sløiet	Kg. fisk pr. hl. lever	Deltagelse		Antall fiskere
											Kg. fisk sløiet	L. lever	L. rogn			Kjøpe-fart.	Båter	
1939.....	81741	120046	92050	6692	59651	19905	4429	964	7141	821	12—15	5—15	—	238/245	1550/1600	11	1445	5389
1938.....	63537	87834	68536	3487	51387	18219	7103	869	7691	341	12—14	10—29	—	245/265	1590/1770	19	2005	8512
1937.....	65931	76784	75758	2615	47476	21235	7584	1166	9623	361	9—11	8—28	—	255/260	1538/1540	6	1995	8387
1936.....	64234	54556	62748	6599	29189	32394	10621	2646	16219	813	8—10	5—22	—	241/250	1205/1280	4	2059	7669
1935.....	40735	61646	65265	4399	28960	22242	10083	1234	14734	214	8—12	8—25	—	233/254	1070/1130	47	3332	15513
1934.....	60682	68790	82759	6626	46640	18522	5628	1273	10576	664	8—12 $\frac{1}{2}$	8—30	—	233/241	1165/1300	14	2639	11404
1933.....	52694	76925	76253	7744	47574	23266	7469	436	11030	1561	6—9	5—30	—	247/248	1230/1745	31	2486	9792
1932.....	72981	77814	91749	15469	56023	19020	1787	1331	7510	2410	6—8	6—12	—	220/257	1215/1270	3	2336	9280
1931.....	54589	61608	58436	8615	44877	11973	4050	1580	5657	1052	10—15	8—22	—	240/250	1310/1320	7	2782	11127
1930.....	46068	135387	77703	7953	61845	9336	3634	1065	3486	904	8—14 $\frac{1}{2}$	10—23	—	235/250	1435/1570	50	2751	11471
	1000 stk.					1000 stk.												
1939.....	24730	34168	—	—	—	7615	1305	379	—	—	—	—	—	—	—	—	—	—
1938.....	19378	25119	—	—	—	6744	2630	322	—	—	—	—	—	—	—	—	—	—
1937.....	19939	22635	—	—	—	7865	2809	802	—	—	—	—	—	—	—	—	—	—

<sup>1)</sup> Finnmark vinterfiske, fra  $\frac{1}{10}$  38— $\frac{27}{3}$  39. <sup>2)</sup> Dessuten 1791 hl. til andre transorter. <sup>3)</sup> 100 liter lever gav i Vestfinnmark 39, Østfinnmark 42 liter damptran. <sup>4)</sup> 18 881 hl. rogn iset eller til hermetikk. <sup>5)</sup> Hvorav 790 motorer, 5889 mann. <sup>6)</sup> 262 landkjøpere. <sup>7)</sup> Herav 373 tonn til hermetikk og hjemmebruk.

forøvrig for storbrisling og brisling under 7 pct. fett kr. 3 pr. skjeppe. Fisket fortsetter nu på ubestemt tid, idet fabrikanterne med 7 dages varsel sier fra når de mener å ha pakket det tilstrekkelige kvantum.

Eksporerten av de viktigste fiskevarer i uken til 27. mai samt totaleksporten (fjorårets tilsvarende tall i parentes): Klippfisk 119 tonn 10 956 (13 250), tørrfisk ialt 397 — 5572 (8085), hvorav rundfisk 130 — 2980 (4364), rotskjær 14 — 203 (265), sei 173 — 1573 (2407), hyse 59 — 628 (768), annen 22 — 188 (280), rogn, saltet 0 tønner 9863 (5091), dampmedisintran 1583 — 38 895 (22 758), blanktran 314 — 15 439 (10 602), fersk sild 5972 kasser 1 033 006 (835 750), fersk laks 62 424 kg. 108 236 (69 097), fersk fisk 193 tonn 15 263 (8897), hummer 21 541 kg. 428 095 (354 017), reker 94 tonn 914 (673), hermetikk 555 — 11 223 (8730), sildemel 2148 — 33 849 (45 428), torskemel 369 — 2549 (1607), annet mel 92 — 3070 (1222).

## OLAF KNUDSEN A/S - BERGEN

(Aktiekapital kr. 20 000.—)

### Kommissionsforretning i fiskeprodukter

Omsætter tørrfisk, rogn, sild, tran, haakjerringtran, selolje, hvalolje, sildolje, iset torsk, tomfat, levermel etc.

Telegr. adr.: „Tranknudsen“ — Rikstelefon 12348

#### Bankfisket.

Fiskemeldinger.

Tromsø: I uken 21. til 28. mai er opfisket 20 877 kg. fisk, hvorav 6553 kg. torsk à 10—13 øre, 6266 kg. brosme à 7 øre, 1463 kg. hyse à 5—7 øre, 5680 kg. kveite à 40—110 øre, 708 kg. flyndre à 50 øre, 207 kg. uer à 17 øre, 6 hl. lever à kr. 8. Verdi kr. 6005.

Nordland. — Værøy og Røst: I uken 20. til 27. mai er opfisket 27 550 kg. fisk, hvorav 5000 kg. torsk à 11 øre, 5000 kg. lange à 15 øre, 11 000 kg. brosme à 10 øre, 2000 kg. hyse à 7 øre, 3900 kg. kveite à 55 øre, 650 kg. flyndre à 40 øre. Verdi kr. 4945. Der deltok 40 motorbåter. — Steigen: I mai er opfisket 73 230 kg. fisk, hvorav 38 780 kg. torsk à 12 øre, 5500 kg. brosme à 8 øre, 5000 kg. hyse à 13 øre, 12 000 kg. kveite à kr. 1, 5500 kg. flyndre à 50 øre, 6450 kg. steinbit à 4 øre. Verdi kr. 20 755.

Møre og Romsdal. — Ålesund: I uken 30. mai til 3. juni er opfisket 74 640 kg. fisk og skalldyr, hvorav 7000 kg. torsk à 28 øre, 1000 kg. sei à 20 øre, 37 000 kg. lange à 17 øre, 14 000 kg. brosme à 9 øre, 5000 kg. hyse à 38 øre, 900 kg. kveite à kr. 1, 5000 kg. skate à 22 øre, 1500 kg. hummer à kr. 2, 3140 kg. reker à 60 øre, lever 49 hl. à kr. 17. Verdi kr. 19 427. — Kristiansund: I uken 21. til 27. mai er opfisket 46 824 kg. fisk, hvorav 3800 kg. torsk à 17 øre, 8000 kg. sei à 23 øre, 300 kg. lyr à 23 øre, 6780 kg. lange à 16 øre, 12 510 kg. brosme à 10 øre, 1350 kg. hyse à 27 øre, 2800 kg. kveite à kr. 1,20, 300 kg. flyndre à 73 øre, 1120 kg. uer à 30 øre, 600 kg. breiflabb à 30 øre, 2000 kg. skate à 20 øre, 300 kg. annen fisk à 12 øre, 3000 stk. pigghå à 15 øre, 50 kg. hummer à kr. 1,50, 3914 kg. reker à 42 øre. Verdi kr. 11 966. — I uken 29. mai til 3. juni er opfisket 29 478 kg. fisk, hvorav 3400 kg. torsk à 17½ øre, 7650 kg. sei à 22½ øre, 200 kg. lyr à 25 øre, 2450 kg. lange à 16 øre, 6400 kg. brosme à 9 øre, 1200 kg. hyse à 27 øre, 1000 kg. kveite à kr. 1,20, 200 kg. flyndre à 75 øre, 75 kg. smørflyndre à 40 øre, 500 kg. uer à 30 øre, 150 kg. breiflabb à 30 øre, 800 kg. skate à 20 øre, 300 kg. annen fisk à 13 øre, 1500 stk. pigghå à 15 øre, 3653 kg. reker à 41½ øre, lever 27 hl. à kr. 12—15. Verdi kr. 7523.

— Der deltok 7 motorbåter i bankfisket, 5 i kystfisket, 2 i pigghåfisket og 3 rekestrålere. — Søre Sunnmøre: I uken 30. mai til 3. juni er opfisket 14 895 kg. fisk, hvorav 450 kg. torsk à 20 øre, 10 245 kg. lange à 17 øre, 4200 kg. brosme à 10 øre, dessuten 2245 kg. hummer à kr. 1,95. Verdi kr. 6529. Der deltok 7 motorfartøier i bankfisket og 16 i kystfisket.

Sogn og Fjordane. — Måløy: I uken 27. mai til 2. juni er opfisket 14 300 kg. fisk, hvorav 4500 kg. torsk à 22 øre, 600 kg. sei à 15 øre, 1500 kg. lange à 16 øre, 3500 kg. brosme à 14 øre, 2700 kg. hyse à 25 øre, 1500 kg. annen fisk à 15 øre. Verdi kr. 2710.

Bergen: I uken 29. mai til 3. juni er tilført 108 780 kg. fisk og skalldyr, hvorav 6800 kg. torsk à 40 øre, 22 050 kg. sei à 30 øre, 4500 kg. lyr à 30 øre, 3000 kg. lange à 20 øre, 52 200 kg. pale à 35 øre, 8300 kg. brosme à 20 øre, 2000 kg. hyse à 30 øre, 940 kg. kveite à kr. 1,30, 2100 kg. flyndre à kr. 1,20, 1500 kg. lomre à 30 øre, 250 kg. ål à kr. 1,10, 1000 kg. steinbit à 20 øre, 500 kg. annen fisk à 25 øre, 3880 kg. hummer à kr. 2,30, 400 kg. reker à 75 øre. Verdi kr. 43 951.

Rogaland. — Egersund: I uken 30. mai til 3. juni er opfisket 23 200 kg. fisk og skalldyr, hvorav 5700 kg. torsk à 18 øre, 3500 kg. lyr à 10 øre, 3100 kg. hyse à 25 øre, 100 kg. kveite à kr. 1, 200 kg. uer à 15 øre, 1100 kg. breiflabb à 20 øre, 100 kg. skate à 15 øre, 400 kg. annen fisk à 40 øre, 1600 kg. humer à kr. 2,60, 7400 kg. reker à 50 øre. Verdi kr. 10 536.

#### Det norske fiske ved Færøyanne.

Ålesund 3/6: Det første fartøi er nu kommet fra Færøyanne med 3000 kg. salttorsk à 24 øre og 1100 kg. fersk kveite à kr. 1,10. Dessuten 2000 kg. lange à 17 øre og 3000 kg. brosme à 9 øre.

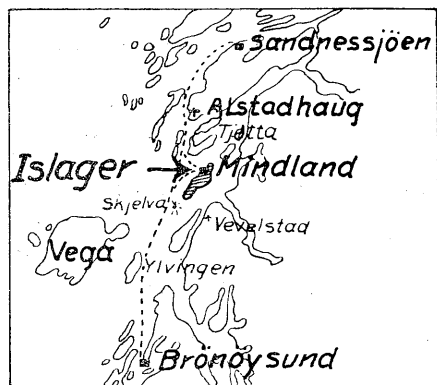
#### Forfangstsild og Nordsjøsild.

Bergen: I uken 29. mai til 3. juni er tilført 766 halvkasser nordsjøsild à kr. 5, iset for eksport 1441 halvkasser à kr. 5—6, iset for eksport 519 hl. forfangstsild à kr. 10—12 saltet.


#### Torskefisket.

Finnmark vårfiske. — Onsdag 31/5: Kiberg båter 150—570, motorer 750—1100—925, Vardø storsjødragere banken 2000—12 000—7000, småsjødragere 1500—4000—3000, Sværholt juksebåter 140, Honningsvåg linebåter 350, Gjesvær småsjødragere 700, Gåsøy skjellinebåter 100—120—115. — Torsdag 1/6: Vardø storsjødragere banken 1500—4000—2500, småsjødragere 900—4500—1800, stormhindring, Båtsfjord småsjødragere 2100—3200—2570, motorbåt 2550, Berlevåg storsjødragere banken 2000—3000—2500. — Fredag 2/6: Vardø storsjødragere banken 1000—7000—4000, Båtsfjord småsjødragere banken 2000—4000, storsjødrager 4500, stormhindring. — Lørdag 3/6: Vardø storsjødragere russekysten 1500—5000—2500, stormhindret, Berlevåg småsjødragere bakken 600, stormhindret.

Opfisket vårfisket Finnmark 3/6: 25 443 295 kg. torsk, hvorav hengt rundfisk 19 905 185, saltet klippfisk 4 429 180, iset 145 260, rotskjær 963 670, leverkvantum 821 hl., dampmedisintran 6156 tnr., hysekvanter 4 385 593 kg., hvorav hengt 3 203 042, iset 1 182 201, saltet 350, hysedamptran 163 tnr. Båtantall 1445, hvorav 790 motrfarkoster. Derav Nordvaranger 51, Vadsø 38, Kiberg 34, Vardø 220, Båtsfjord 46, Berlevåg 50, Mehamn 62, Breivikfjorden 35, resten spredt. 5889 mann, 262 landkjøpere, 11 kjøpefartøier Vardø. Torske-



IS



ERLING FLOKKMANN - Post- og telegr.adr.: MINDLAND.

til sildeksporten, hermetikkraftstofftransporten, egga- og bankfiske m. v. leveres hurtig alle døgnetts tider til rimelig pris.

Gi beskjed om båtenes ankomsttid, spesielt for nattanløp.

Telefon på kaia. Se forøvrig sjøkartplate nr. 55.

## La Norsk

isolasjonskork hjelpe  
Dem med å bevare  
fiskens kvalitet.

### A.S KORKISOLASJONSKONTORET

Salgskontor for de norske korkisolasjonsfabrikker  
O. C. Axelsens Fabrikker A.s - A.s Korkindustri - A.s Norrøna Isolasjonfabrikker

Kontor: Kirkegt. 14-16-18 (inng. Tollbodgt.), Oslo  
Telefon: 10 827 - 27 452      Telegramadr.: „Korkiso“

pris: Kongsfjord 12½ øre, Vardø, Berlevåg 12—12½, Båtsfjord, Gamvik, Honningsvåg 12—15, forøvrig 12. Leverpris: Hammerfest 5—8 øre, Vadsø, Ingøy 10—12, Berlevåg 10—13, Båtsfjord, Kongsfjord, Måsøy 12, Vardø 12—15, forøvrig 10. Hysepris 5—15 øre, hyselever 5—10 øre, leverholdighet Østfinnmark 1550, Vestfinnmark 1600. Fiskevekt Østfinnmark 245, Vestfinnmark 238. Tranprocent Østfinnmark 42, Vestfinnmark 39.

#### Fetsild- og småsildfisket. pr. 3/6 1939.

Fylke	Ialt hl.	Derav				
		Iset	Til sildoljefabrikker	Til hermetikkfabrikker	Saltet	Anvendt til skere-sild
Finnmark . . . . .	5 753	—	<sup>1)</sup> 5 753	—	—	—
Troms . . . . .	89 709	8 500	<sup>1)</sup> 52 087	3 579	—	—
Nordland . . . . .	82 666	1 716	<sup>1)</sup> 72 766	3 100	817	—
Nord-Trøndelag } Sør-Trøndelag . . . . .	5 375	—	<sup>1)</sup> 1 385	2 870	435	55
Møre . . . . .	14 792	2 583	—	10 319	—	115
Sogn & Fjordane	3 466	65	—	2 656	—	—
Bergen <sup>2)</sup> . . . . .	25 045	24 019	—	—	176	—
Sønnefor . . . . .	6 300	—	—	5 837	—	—
Tils.	233 106	37 003	131 991	28 361	1 428	170
Mot i 1937 . . . . .	345 605	40 668	289 153	10 517	935	—

<sup>1)</sup> Oppgaven bygger på de fra sildoljefabrikken i Nord-Norge og Trøndelag innsendte oppgaver over råstoff-forbruk pr. 31/5 1939. Enkelte oppgaver mangler.

<sup>2)</sup> Består delvis av forfangstisild som er tilført fra nabofylkene.

#### Fetsild- og småsildfisket.

Nordland 3/6. — I Eidsfjord, Hadsel optatt i uken 310 hl. fetsild, alt iset, pris kr. 5,00.

Bergen: I uken 29. mai til 3. juni er tilført 1486 halvkasser småsild iset for eksport à kr. 4, 1633 skj. småsild à kr. 1,50—2,50 fra Hordaland til hjemmebruk, 519 hl. nordlandssild à kr. 3 iset for eksport.

Tilført hermetikkfabrikkene:

Søre Sunnmøre: I mai er tilført 4631 skj. musse à kr. 1,25 fra Møre og Romsdal.

Kristiansund: I uken 29. mai til 3. juni er tilført 1967 skj. blanding fra Møre.

Måløy: I mai er tilført 15 034 skj. musse à kr. 1,20 fra Sogn og Fjordane og Møre.

Bergen: Tilført i uken 29. mai til 3. juni 1171 skj. musse à kr. 1,60 fra Hordaland, 9110 skj. småsild à kr. 1,15 fra Møre og Romsdal.

Stavanger: I uken 20. til 27. mai er tilført 384 skj. musse à kr. 1,70 fra Sogn og Fjordane, 348 skj. à kr. 1,30 fra Hordaland, 7140 skj. à kr. 1,20 fra Rogaland og 4030 skj. à kr. 1,25 fra Møre og Romsdal. Ialt 11 902 skj. musse.

Stavanger: I uken 27. mai til 3. juni er tilført 1884 skj. musse à kr. 1,15—1,60 fra Sogn og Fjordane, 576 skj. musse à kr. 1,15 fra Rogaland, 6142 skj. musse à kr. 1,10—1,60 fra Møre. Ialt 8602 skj. musse.

#### Selfangsten.

— Ifølge selfangernes innklaringsoppgaver (omfattende 33 turer), innkommet til fiskeridirektoratet pr. 3. juni er der i sesongen hjemført følgende mengder (oppgave pr. 11. juni 1938 omfattende 48 turer står i parentes): Grønlandssel, ialt 43 035 (54 055), hvorav ungsel 37 496 (50 672), gammelsel 5539 (3383), storkobbe 7 (33), hvalross 0 (1), isbjørn, døde 6 (1), klappmyss, ialt 8752 (15 311), hvorav ungdyr 7262 (13 055), voksne 1490 (2256), spekk 760 tonn (1162).

#### Seifisket.

Nordland 2/6. — Gimsøy og Valberg: Der er ikke opfisket sei i inneværende år. — Tysfjord 1/6: I mai opfisket 13 400 kg. sei, hvorav hengt 12 000 kg., resten hjemme-forbrukt og solgt fersk tilstand. Ialt opfisket 36 350 kg., hvorav hengt 26 250 kg.

Sør-Trøndelag 1/6. — Hitra: Opfisket mai 5000 kg. Anvendt hjemmeforbruk 2000, solgt levende 3000, pris 12 øre pr. kg. — Kvenvær: Opfisket 6000 kg, alt hengt, pris 5 øre pr. kg. — Bjørnør: I mai er opfisket 139 000 kg. sei, alt rotskjær, pris 5 øre pr. kg., lever 87 hl., hvorav utvunnet damptran 16 hl. og lever til andre transporter 15 hl.

## Kystmakrellfisket med norske båter.

Sted	Ukefangst til $\frac{3}{6}$	Pris pr. kg. øre	Total kg.
Hvaler .....	25 000	25—35	103 000
Fredrikstad, Halden...	100 000	—	298 600
Moss.....	—	—	550
Stavern .....	—	—	176 300
Langesund .....	57 750	25—30	232 290
Skåtøy.....	23 240	20	84 950
Risør.....	9 340	10—28	21 440
Arendal .....	64 800	—	88 480
Grimstad .....	—	—	8 890
Lillesand .....	4 250	60	16 450
Kristiansand .....	129 700	30	441 740
Mandal.....	5 460	25	41 660
Farsund .....	4 450	15	60 100
Kirkehavn .....	13 050	—	104 310
Flekkefjord .....	6 000	25	73 800
Kvitsøy.....	—	—	3 500
Egersund .....	59 500	11	237 430
Stavanger.....	64 000	12—30	70 230
Haugesund .....	133 000	—	700 470
Bergen .....	48 300	—	321 460
Ialt	747 740	—	3 085 050
Mot i 1938 .....	1 014 790	—	3 781 480

Herav er 2 679 310 kg. fisket med garn, 243 170 kg. med net. Av fangsten er 2 281 590 kg. solgt fersk, 393 920 kg. iset, 41 000 kg. frosset, 195 900 kg. saltet flekket, 1 000 kg. saltet rund, 180 900 kg. solgt til hermetikk. Verdi ca. kr. 916 600.—

Av svenske fiskere er der tilført Kristiansand 7 300 kg. Farsund 3000 kg. Fredrikstad 4600 kg. Stavern 2140 kg.

Meldinger om utlandets fiske, eksport m. v.

## Portugals import av klippfisk og saltfisk. —

Mars	1938	1939
Kvantum .....	kg. 1 528 304	2 458 908
Indekstall for kvantumet (månedlig gjennomsnitt 1910—1913: 100,00)	56,29	90,56
Verdi .....	esc. 4 183 436	6 843 516

## Januar—mars

Kvantum:		
Fra Norge .....	kg. 4 783 893	2 440 500
Frankrike .....	—	1 818 094
Nyfundland .....	314 011	1 645 281
England.....	30 746	29 434
Italia.....	—	28 420
Danmark.....	—	14 520
Nederland .....	118	—
Tilsammen kg.	5 123 768	5 976 249

Verdi.....Esc. 14 206 956 14 567 186

## Kanadas klippfiskeeksport

i april utgjorde 9462 cwt. fordelt på følgende land: Bermuda 171, British Guiana 76, British West India: Barbados 16, Jamaica 1565, Trinidad og Tobago 1304, andre 136, Amerikan-

## NORSK MALING

på NORSKE BÅTER og HUS!

Zinkhvitt er og blir best til allslags oljemaling. Men den må være norsk, det gir garanti for god kvalitet. Forlang derfor uttrykkelig

NORSK GJERSØE ZINKHVITT

De får ikke bedre vare. Drøi i bruk. Rimelig pris.

DEN NORSKE ZINKHVIDTFABRIK

OSLO MARIUS GJERSØE Etabl. 1891

Vi mottar fisk til forhandling.

G. A. BACON, Billingsgate.

Fiske-importør.

Telegramadresse: Bacon, Billingsgate, London.

Bankforbindelse: Barclay's, Fenchurch St., London.

Daglig oppgjør.

ske Virginiaøer 45, Cuba 1178, Hollandsk West India 15, Panama 276, Forente Stater 861, Porto Rico 3448, Haiti 371. Verdi \$ 45 678.

## Islands torskefiske

pr. 31. mai: Stortorsk 24 761 tonn, småtorsk 5360 tonn, hyse 79 tonn, sei 1639 tonn, total 31 839 tonn beregnet fullvirket vare mot 28 909 tonn ifjor og 23 333 tonn i 1937.

## Det portugisiske sardinmarked.

Lisboa 27/5. — Sardiner: Forbedringen i eksporten har holdt sig og bra skibninger fant sted til tyske og belgiske havner. Fisket er atter begynt på Algarve-kysten, men der har hittil vært lite fisk. Setubal og Nord-Portugal begynner fisket i begynnelsen av neste måned.

## Klippfisk- og tørrfiskmarkedet.

Markedsmeldinger.

Havana 3/6: Klippfisktilførsel siden 3/5 7200 kasser, hvorav 1600 norsk, beholdning 6000, pris 11,25, liten efterspørsel, cif-pris norsk superior 7,00, islandsk 6,75.

## Salgscentralen, Stavanger

Post- og telegr.adr.: Salgscentralen - Telefoner: 4114, 4115, 4116

Sildemel - Sildolje - Torskemel


**Eksportører!** Vi arbeider ikke med agenter i Norge og mottar gjerne: Kveite, Flyndre, Hyse, Laks, Aal, Pigghå, Vinger, Reker etc. i kommisjon til dagens høyeste priser.

GADE & CO. LTD. - BILLINGSGATE, LONDON

Tel.adr.: Gade, London

## Fersk fisk og sild.

London 31/5: 60 kasser flyndre, pris 6/—7/, 124 kasser kveite 8/—10/, 144 kasser hyse 3/—3/6, 67 kasser røkkevinger 5/—6/, 80 kasser pigghå 3/6—4/, 80 kasser reker 4/6—5/.



## UNDGÅ TAP OG ERGRELSER

ved å anvende impregnerert trevirke i Deres kai. Våre kreosotimpregnerte peler og skurmateriale ødelegges ikke av pelemark og råte, men beholder sin styrke.

Vi står til tjeneste med utarbeidelse av beregninger og tegninger.

**Norsk Impregneringskompani A.s**  
LARVIK

## Deres Kaier og Sjøboder

bygges solidest og billigst med **BULLDOG Tømmerforbindere** som er brukt i millionvis for alle slags trebyggverk over hele verden. Gullmedalje i Trondheim 1930. Jernvarehandlerne har **BULLDOG**.

Enefabrikasjon: **Ingeniør O. THEODORSEN, Oslo**  
Telefon 26 127 — Merkurgården — Telegramadresse: „Dogbull“

## KNUD L. KNUDSEN - Bergen

Telegramadresse:  
«LEVERTRAN»

Telefoner: Kontoret..... 14 953  
Senior, privas 56 701  
Junior, - 52 807

Forhandler alle sorter tran, tørfisk, klippfisk, rogn, sild, sildemel, torskemel, levermel, sildeoljer, seloljer og hvaloljer

London 2/6: 10 kasser hyse, pris 3/6—4/6, 114 kasser kveite 8/6—11/, 62 kasser flyndre 6/—7/, 22 kasser reker 5/, 48 kasser rokkevinger 6/—7/, pigghå 4/—5/.

London 3/6: 22 kasser reker, pris 5/—5/6, 11 kasser flyndre 6/—8/, 14 kasser kveite 8/—11/, ingen hyse, 18 kasser rokkevinger 5/, 2 kasser pigghå 5/.

Hull 2/6: M/K »Vagn« 545 kasser makrell, pris 8/—9, »Jean« 887 kasser, »Guldregn« 585 kasser, pris 6/—7/.

Hull 3/6: »Jean« 872 kasser makrell, pris 9/.

Newcastle 2/6. — Priser: Hyse, nordnorsk 2/—2/3, mørevare 2/9—3/, kveite, middels 10/—12/, små 5/—8/, hodeløs 11/—14/, flyndre, stor 5/—6/, middels 6/6—7/, reker, store 4/—4/6, samfengt 3/9—4/3, middels 3/3—3/6, laks, meget stor 1/6—1/7, stor igår 1/3—1/9, idag 1/9—1/10, middels igår 1/10—1/11, idag 1/11—2/, forfangstsild igår og idag 15/—16/.

Newcastle 3/6. — Ferskfisk: Fra Norge ankom i denne uke til Storbritannia, over Tyne Commission Quay, ialt ca. 2900 kasser fersk fisk. Herav var ca. 1200 kasser for det lokale marked (Newcastle-on-Tyne/North Shields), mens resten var destinert av de norske avskibere direkte til diverse innlandsbyer.

## North Shields og Newcastle.

Ukekvantum (kasser)	Fiskesort	Priser	
		Første ukehalvdel	Annen ukehalvdel
11	Hyse, nordnorsk .....	1/9 til 2/-	2/- til 2/3
	mørevare .....	2/6 „ 3/-	2/9 „ 3/-
252	Kveite, middels .....	9/- „ 11/-	10/- „ 12/-
	små .....	6/- „ 8/-	5/- „ 8/-
	stor u. hode .....	11/- „ 13/-	11/- „ 14/-
312	Flyndre, stor .....	4/- „ 4/6	5/- „ 6/-
	middels .....	5/6 „ 6/-	6/6 „ 7/-
215	Laks, meget stor .....	—	1/6 „ 1/7
	stor .....	1/6 „ 1/8	1/8 „ 1/10
	stormiddels .....	1/7 „ 1/10	—
	middels .....	1/9 „ 2/-	1/10 „ 2/-
387	Reker, store .....	4/- „ 4/6	4/- „ 4/6
	samfengt .....	—	3/9 „ 4/3
	middels .....	3/- „ 3/6	3/3 „ 3/6
1 177			

— I ukens første dager bragte den britiske fiskeflåte ennå iland ganske store fiskemengder, så prisene på de fleste sorter trålfisk fremdeles holdt sig temmelig lave. Siste dag før forbudet mot ilandbringelse av fisk fanget i de nordligste farvann, onsdag den 31. mai, kunde der merkes betydelig innskrenkning i tilførselene av britisk trålfisk, så prisene straks kunde stabiliseres på et høiere nivå for resten av uken. — Norsk hyse blev bare tilført i ubetydelige mengder og prisene for varen kom til å rette sig efter bevegelsen på trålfiskmarkedet. — Innskrenkningen i kveitekquantumet fra Norge medførte prisstigning for kveite allerede fra ukens begynnelse, med ytterligere stramning mot slutten av uken undtagen for småfallende vare som var forholdsvis rikelig representert. — Flyndren åpnet med bunnprisene fra forrige uke, men i det knappere marked efter onsdag kunde prisen stabiliseres på et høiere nivå. — Lakseprisene var drevet såpass opover umiddelbart før pinse at de måtte nedover igjen mandag og viste ytterligere svakhet tirsdag. Det vedvarende godvær i England med utsikt til godt week-end-behov for laks bragte prisen litt op igjen torsdag og ytterligere noget opover fredag. — Totaltilførselen av norske reker til det britiske marked blev temmelig stor også i denne uke, idet der blev losset direkte kutterlasten både i Hull og London, så prisene holdt sig gjennomgående lave. — Utsikter: Da der kunde håpes på en almindelig oppgang i fiskeprisene fra neste uke, og allerede de par første dager i juni har vist bedre priser, synes det temmelig sikkert at prisene i juni vil bli bedre enn i mai på det britiske fiskemarked som helhet betraktet. Imidlertid er der grunn til å tro at oppgangen i prisene ikke vil bli så kraftig som i tidligere år efter en lengere svakhetsperiode. Nær sagt alle brancher klager over at den urolige politiske situasjon i Europa legger en hemsko på det store publikums kjøpelyst og fiskebranchen har ikke vært uberørt av dette forhold hittil. — Fersksild: Ukens totaltilførsel fra Norge androg til bare ca. 325 halv kasser forfangstsild. Ca. 175 halv kasser forfangstsild opnådde mandag 12/6 pr. halv kasse. For ca. 60 halv kasser torsdag og ca. 90 halv kasser fredag blev betalt mellom 15/— og 16/— pr. halv kasse. Der var knappere om britiskfanget sild i markedet denne uke og kvaliteten var gjennomgående meget gårlig fordi silden var opfylt av svartåte og lett tok skade under forlenget fangsttid, så meget mere som været har vært særlig varmt. — Her vil formodentlig fremdeles bli brukbart marked for sterkt begrensede mengder forfangstsild.

Hamburg—Altona 3/6. — Fersk fisk og sild: Auksjonsfirmaet Köser, Platzman & Co. solgte følgende partier ferskfisk i den forløpne uke.

	Kong Halvdan 30/5 1939		Leda, Bonn 2/6 1939	
	⌘	Pris	⌘	Pris
Hyse, stor, 2 pd. og derover.....	—	—	3 000	29/30
middels, 1 til 2 pd..	—	—	—	28
små, omtr. 3/4 til 1 p.	—	—	—	24
Kveite,				
middels, 10 til 20 pd.	—	—	3 600	60/77
små under 5 pund..	—	—	—	50/60
Pigghå.....	1 300	18	2 000	18
Buklapper.....	—	—	500	18
Flådde bukklapper.....	5 200	29	2 400	29
Breiflabb.....	150	25/31	—	—
	6 650	—	11 500	—

— De tyske trålertilførsler var meget betydelige i den forløpne uke. Den sterke varme i innlandet vanskeliggjorde imidlertid salget slik at der på enkelte markedsdager måtte avgies op til 50 pct. av fisken til fiskemelfabrikken. De store tilførsler og den trege avsetning bevirket imidlertid at der kunde foretaes en kvalitetssortering av trålervaren som kanskje aldri tidligere. Det var således kun det aller beste som kom i handelen. — Der foreligger fremdeles ikke nogen fangstbegrensning for trålerflåten av betydning og en må derfor fortsatt regne med at tilførslene blir meget større enn markedet kan avta. De store trålertilførsler og de økede kvalitetskrav disse medførte hadde også følger for de norske fiskesorter. Fiskepartier som ikke var absolutt prima blev derfor avvist, og selv ikke den minste kvalitetsnyanse under begrepet absolutt prima blev tålt. Disse forøkte kvalitetskrav må en regne med vil fortsette hele sommeren igjennem. Kjølehuspartier av en eller annen norsk fiskesort vil derfor ikke kunne påregne salgsmuligheter her hvor lite den enn måtte ha vært lagret. Markedet lider fremdeles under de knappe importtillatelse. Selv om store partier trålervare, 50 pct. av totalfangsten eller mer, skulde gå i fiskemelfabrikken, vil der være muligheter for å få solgt prima norsk fisk såvidt importtillatelsene tillater det. Av de fiskesorter som kan komme på tale i de nærmeste uker er: — Hyse: Prima *sydnorsk* hyse i mindre partier skulde opnå de samme priser som ovenfor nevnt. For Nordlandhyse er derimot ingen salgsmuligheter i øieblikket, da selv den beste trålerhyse selges til den fastsatte pris 10 pfennig pundet. — Kveite vil kunne omsettes i mindre partier til ovennevnte priser. En prisbedring regnes der med kanskje i slutten av denne måned eller i begynnelsen av neste. — Pigghå: Absolutt prima pigghå, bukklapper og flådde bukklapper vil der kunne omsettes fremdeles i mindre partier. For denne vare er imidlertid kvalitetskravene blitt meget store da varen selv i røket stand lider under varmen. Det vil derfor lite nytte å skibe partier som har stått kjølehuslagret. — Håbrand: Mot forventning viste der sig litt av en treghet i markedet for å få de temmelig store konsignerte håbrandspartier videresolgt i uken. Kvaliteten var i orden, men varen har i måneder vært så lite omsatt på markedet at det vil ta en tid før salget påny har tatt sig op. Importørene vil ikke ta nogen særlig risiko på denne handel. Flere av importørene har vært misfornøiet med vintertildelingen av varen og påstår

# Sterner-BMV

## sildoljemaskiner

- kokere —
- presser —
- tørkere —
- tanker —

A/s Bergens Mekaniske Verksteder

at deres innenlandsmarked ikke straks er rede til å opta større kvanta. Det hilstes derfor med almindelig tilfredshet at fiskerne og importørene blev enig om å innføre »sommerpriser« for varen fra 6. juni av. I sommermånedene må fortrinsvis kun storfallende fisk sendes hit. Selv om småfisker faller billigere så vil der gå såvidt meget tapt ved opskjæring av fisken at importøren ikke finner dette arbeid regningssvarende. — Fersk sild: Den sterke varme som har satt inn siste uke har svekket den tidligere overordentlige sterke efterspørsel i sild. Samtidig kom der større tilførsler fra Lerwick 27 000 kasser. Fra Norge småsild, nordsjøisild, forfangst- og Helgelandsvare, ialt 6600 kasser. Fra Island ca. 4100 ct. Fra det tyske trålsildfisket 3000 ct. En regner med at det gode sildefisket ved Lerwick vil fortsette og at industriens efterspørsel i kommende uke kan tilfredsstilles. Kvaliteten av Lerwick-silden var tilfredsstillende, likesom den tilførte norske sild fullt ut svarte til de kvalitetskrav som markedet idag stiller.

### Saltsildmarkedet.

Hamburg. — Den tyske loggerflåte begynte i 1937 sesongen meget tidlig og dette hadde til følge at der blev saltet meget tidligfanget vare som det siden skulde bli vanskelig å få solgt. I 1938 hadde man før sesongens begynnelse meget store lagerbeholdninger og for å undgå at tidligfanget vare skulde bli saltet og senere skade omsetningen fikk Loggerflåten først den 12. juni gå ut i Nordsjøen. I 1939 synes det som om alle lagre av betydning er oprømmet, og en regner med at sesongen i salt sild skal bli god i sammenligning med tidligere år, da initiativet led under de gamle lagerbeholdninger. Målet for saltningen i år er 650 000 tønner, et kvantum som en regner med markedet lett kan konsumere. Loggerflåten har i år utrangert 21 eldre fartøier, mens 7 nye moderne loggere er satt inn i stedet. Der er anledning for disse fartøier i år å begynne fisket allerede den 30. mai. — Der har i de siste uker vært markedsført endel norsk matjesbehandlet forfangstsild. Denne sild har år om annet funnet kjøpere i tiden før den skotske sild kom på markedet. De prøvetønner som er kommet hit er dog ikke helt op til markedskravene og en regner med begrensede salgsmuligheter for denne vare i tiden fremover. De første partier fra Castlebay

og Stronoway er nemlig kommet. Disse blev øieblikkelig solgt og prisene er blitt ansatt omtrent som ifjor. Prisene blir omtrent:

	Extralarge	large	selected	medium
Castlebay	37—41	36—39	33—36	29—31
Stornoway	34—38	33—37	31—33	27—29

Prisene er å forstå i M. pr. 2/2 fra kai.

### Islands fiskerinæring i april 1939.

Ifølge opgave fra Islands statistiske byrå hitsettes følgende oversikt over mengden og verdien av utførte fiskeriprodukter i tiden januar—april 1939, sammenlignet med det tilsvarende tidsrum i 1938.

Verdien er angitt i islandske kroner, og for en korrekt bedømmelse av de hithenhørende tallopgaver og efterfølgende prisnoteringer, må det erindres at den islandske krone blev nedskrevet med godt og vel 20 pct. den 4. april 1939, således at prisen på et pund sterling som i en årrekke hadde stått i 22,15 islandske kroner, den nevnte dag blev forhøiet til 27,00 islandske kroner.

	Jan.—april 1939		Jan.—april 1938	
	Mengde	Verdi (isl. kr.)	Mengde	Verdi (isl. kr.)
Saltfisk, virket... tonn	2 359	1 245 640	3 758	1 988 310
„ uvirket... „	7 775	2 456 220	9 339	2 579 160
„ i tønner... „	179	73 620	143	50 600
Sei, filét..... „	40	12 720	51	15 120
Tørrfisk..... „	139	79 940	35	19 770
Isfisk..... „	6 970	1 248 540	3 459	950 050
Frosset fisk..... „	259	187 110	138	65 470
Hermetisk fisk... „	1	1 390	—	—
Saltsild..... tnr.	20 071	691 340	19 273	565 350
Sild, røket..... tonn	5	3 090	—	—
Tran..... „	2 681	2 107 030	1 911	1 636 830
Sildolje..... „	6 912	1 853 940	6 474	1 633 170
Hvalolje..... „	4	1 320	—	—
Fiskemel..... „	2 886	591 960	863	176 760
Sildemel..... „	3 036	635 710	495	104 140
Hvalmel..... „	108	8 280	—	—
Hvalkjøtt..... „	109	27 480	—	—
Sunnmager..... „	4	7 500	15	32 650
Rogn, saltet..... tnr.	5 436	252 760	4 363	176 160
Hermetiske reker... tonn	22	58 160	19	48 940

Fiskebeholdningen blev den 30. april i år anslått til 23 008 tonn mot 14 513 tonn ifjor også beregnet fullvirket vare. I disse mengder er ikke medtatt ilandbragt sløiet torsk og sei for tørrfisktilvirkning eller sløiet sei for tilvirkning som seifilet og heller ikke fangst som eksporteres fersk i is eller innlegges i frysehus for senere utførsel i frossen tilstand. Leverprisene i denne sesong har variert mellom 12 og 20 isl. øre pr. liter og damptran har vært betalt til produsentene med 73 isl. øre pr. kg. fob., levert på nye ståltonner à 200 kg. netto. Nogen småpartier er solgt på levering til litt høiere priser. Rogn for frysning er betalt med 20—25 og for saltning med 5—8 isl. øre pr. liter.

Hovedtorskefisket utenfor sydkysten er nu medio mai slutt for i år. Utbyttet på denne kyststrekning har vært 22 625 tonn (1938: 19 538) beregnet fullvirket vare, og herav innbragte trålerflåten 4504 tonn (1938: 4793). Det større fangstutbytte i år har således falt på andre fartøystyper, motorbåter, linefiske-dampskib og åpne båter, men da deltagelsen i fisket har vært større i år sammenlignet med ifjor, er ikke resultatet blitt hvad

man gjorde sig håp om, navnlig i betraktning av at værforholdene stillet sig gjennomgående gunstig i år. Om årsakene til at fisket ikke har kastet mere av sig er meningene delte. En rikelig fiskemengde synes å ha vært til stede, det viser enkelte kast som er gjort. Et islandsk havundersøkelsesskib trålet i Faksebukta og fikk bare 100—300 fisk i det ene kast efter det annet, men derpå 4200 fisk som var full av lodde. Torsken har holdt sig i loddestimene like under havoverflaten for deretter å søke tilbunns. Torsken har også utvilsomt gytt på et større område enn vanlig, som antas å skyldes den omstendighet at det har vært særlig varmt i sjøen. Om Selvogsbanken, denne trålernes »gullkiste«, har en trålerreder sagt at hvorledes enn utbyttet falt år om annet før og efter april måned, slo fisket på Selvogsbanken i april aldri feil, en overbevisning som støttet sig til mange års erfaring, men her oplevet man den første skuffelse i 1937 og resultatet var heller ikke bedre i 1938, mens det i år er jevngodt med ingenting. Av Islands 35 trålerdampskib har de fleste bare gjort to fangstturer i april og mange innbragte mindre verdifull fisk, opblandet med adskillig sei. Tidligere utførte trålerne i april gjerne fire fangstturer og hadde alltid storfangst av torsk. Denne mangel på fangst for trålernes vedkommende foranlediget regjeringen til å yde finansiell støtte til opsøking av nye fiskebanker. En tråler blev medio april sendt ut langs Islands vestkyst, og en annen til østkysten. De er vendt tilbake uten å ha kunnet påvise fiskefelter hvor det kunde tenkes å dirigere trålerflåten med utsikt til nogen fangst av betydning. Men i begynnelsen av mai måned blev torskeforekomster rapportert på Hornbankene utenfor nordvestlandet og en rekke trålere blev sendt til dette fiskefelt. De har gjennomgående opnådd tilfredsstillende utbytte efter en tur som har tatt fra 8 til 16 dager, alt efter som værforholdene stillet sig, og man støtte på større mengder av torsk som forøvrig fantes meget spredt på feltet.

Snurrevadsfangst kan drives på visse strekninger innen sjøterritoriet i tiden fra 15. mai til 15. oktober. Deltagelsen synes å bli ganske stor i år. Fangsten legges inn i frysehus og eksporten besørger av Fiskerinevnden i Reykjavik delvis i is og delvis frosset. Et islandsk linefiske-dampskib har drevet forsøksfiske efter kveite vest i Grønlandshavet og utbyttet har utgjort 364 stykker kveite med en vekt av 9000 kg. efter en ca. 3 ukers tur. Fiskerinevnden betaler 90 øre pr. kg. for kveite.

Fiskerinevnden og De islandske fiskprodusenters salgssamlag har i fellesskap sendt ut en ekspedisjon for å lete efter hummer. Letingen foregår først i Jøkuldyppet og fortsetter siden syd for landet og østover til Vestmannøyene. Det har hendt at islandske trålerdampskib har fått hummer i trålen på Jøkuldyppet, ved Eldey og ved Vestmannøyene. Det er hensikten å nedlegge hummer hermetisk i salgssamlagets hermetikkfabrikk, dersom det viser sig at den forekommer i slike mengder at det betaler sig å drive fangst på den. Det menes at det ikke er den samme slags hummer her ved landet som er almindelig utenlands, men at det dreier sig om en sort som på dansk kalles »Jomfruhummer«. Ekspedisjonsfartøiet innbragte efter et døgn 15 kurver og dernæst 20 kurver hummer som det hadde fått i Jøkuldyppet. Med rekefangsten har det i den senere tid ikke gått så bra som ønskelig kunde være. Fiskerinevnden har da også besluttet å yde støtte til en motorbåt fra Isafjord for leting efter nye rekefelter deromkring.

Et islandsk hold fikk i året 1934 patent på en agnpåsetningsmaskin for langliner, og det har senere vært arbeidet med den praktiske utforming av maskinen. Disse forsøk er ennu ikke helt tilendebragt, men det håpes at det skal lykkes å opnå et resultat som vil tilfredsstillende fordringene til en slik maskin.

Forts. neste nummer.



## Fiskemarkedet innenlands.

Nedenstående prisnoteringer angår innenbys handel mellom kjøpmenn for varer levert fra lager på almindelige betalingsvilkår, netto kontant. Noteringene gjelder de priser hvortil omsetning har funnet sted, eller de antagelige markedspriser.

Bergen.			Bergen (forts.)			Kr.sund N.		
	30/5	2/6		30/5	2/6		26/5	2/6
	Kr.	Kr.		Kr.	Kr.		Kr.	Kr.
<b>Tran:</b>			<b>Tran:</b>			<b>Tran:</b>		
Ukl. damp. nordl., pr. tn. .	55.—	55.—	Afrikasei . . . . . 50/60	9.—	9.—	Ukl. damp. nordm. og nordl.		
Do. finnm. vinterdamp. pr. tn. .	53.—	53.—	Do. . . . . 40/50	8.75	8.75	pr. tn. . . . .	54/55	54/55
Do. seidamp 1ma lys pr. tn. .	—	—	Do. . . . . 20/40	9.25	9.25	Do. do. finnm. pr. tn. . . . .	—	—
1ma koldkl. damp., pr. kg. .	—	—	Brosmer, flekket, prima			Blank industriell pr. kg. . . . .	—	—
Blank industriell . . . . .	0.34	0.34	pr. 20 kg. . . . .	—	—	Brunblank do. do. . . . .	—	—
Brunbl. industriell pr. kg. . .	0.30	0.30/0.31	rund, Afrika, do. . . . .	—	—	Bruntran pr. kg. . . . .	0.24	0.24
Bruntran, pr. kg. . . . .	0.24	0.24	Hysyer:			Sildolje . . . . .	—	—
Pressetran, bunnklar, brun-			Prima vårhyse . . . . . 30/50	—	—	<b>Rogn:</b>		
blank, pr. kg. . . . .	0.30	0.30/0.31	Do. do. . . . . 50/60	—	—	1ste sort eksport-		
Do. mørk, bunnklar pr. kg. . .	—	—	Afrikahysyer, 20/40 . . . . .	9.25	9.25	pakket, pr. tn. . . . .	22.—	22.—
Do. mørk, uklar, pr. kg. . . .	—	—	Do. . . . . 30/50 . . . . .	9.—	9.—	2nen do. do. pr. tn. . . . .	21.—	21.—
Pigghåtran pr. kg. . . . .	0.31/0.32	0.31/0.32	Do. . . . . 40/50 . . . . .	8.25	8.25	3dje do. do. pr. tn. . . . .	12.50	12.50/12.75
Håbrantran . . . . .	—	—	Lenger: Ikke notert.			Lofots, samf. . . . .	—	—
Håkjerringtran . . . . .	—	—	Klippfisk:			do. 3dje sort. . . . .	—	—
Lys selolje . . . . .	0.37/0.39	0.39/0.40	1ste sort, lof., pr. 20 kg. . . .	13.25	13.25	<b>Klippfisk:</b>		
Lys sildolje, max. 2% pr. kg. . .	0.29/0.30	0.30/0.32	— Finn. fob. lastepl. . . . .	12.60	12.60	Lofots, nordmørs . . . . .	12.95	12.95
Mørk do. . . . .	0.25/0.27	0.27/0.28	Saltfisk:			Finnmarks pr. 20 kg. . . . .	12.30	12.30
<b>Rogn:</b>			Lofots pr. 20 kg. fob. fiskepl. . .	—	—	Bjørnøy, do. do. . . . .	—	—
1ste sort, pr. påfylt tn. . . . .	—	—	Finnmarks do. do. . . . .	—	—	Brosme pr. 20 kg. . . . .	—	—
2nen sort . . . . .	—	—	<b>Storsild:</b>			Lange, pr. 20 kg. . . . .	—	—
3dje sort . . . . .	—	—	Eksportpk. 110 kg. pr. tn. . . .	—	—	Blålange . . . . .	—	—
Samf., påfylt tn. . . . .	17/18.—	17/18	Do. fiskepk. 80 kg. pr. tn. . . .	—	—	Sei pr. 20 kg. . . . .	—	—
<b>Rundfisk:</b>			<b>Fetsild:</b>			<b>Saltfisk:</b>		
Fyldig vestre holl. pr. 20 kg. . .	—	—	Fiskepakket 8/10-10/12 pr. kg. . .	—	—	Lofots pr. 20 kg. . . . .	5.90	5.90
Underm. vestre, pr. 20 kg. . . .	—	—	Skjæresild pr. kg. . . . .	—	—	Vesteråls . . . . .	5.75	5.75
Alm. hollender, pr. 20 kg. . . . .	—	—	<b>Alesund.</b>	26/5	2/6	Finnmarks —, — fob. lastepl. . . . .	5.50	5.50
Bremer, pr. 20 kg. . . . .	—	—	<b>Tran:</b>	Kr.	Kr.	Lange pr. 20 kg. . . . .	6.—	6.—
Samf. (ital.) stor, pr. 20 kg. . . .	—	—	Ukl. damptr., Søndmørs og			Bjørnøyfisk pr. 20 kg. . . . .	—	—
Do. do., små, pr. 20 kg. . . . .	—	—	Nordlands pr. tn. . . . .	54/55	54/55	Trålfisk fob. Harstad, Bodø . . . .	—	—
Do. undermåls pr. 20 kg. . . . .	—	—	Do. Finnmarks pr. tn. . . . .	52/53	52/53	Islandsk pr. 20 kg. . . . .	6.10/6.20	6.10/6.20
Lubb, pr. 20 kg. . . . .	—	—	Koldkl. damptr. pr. kg. . . . .	0.64	0.64	<b>Tørrfisk:</b>		
Finnmarks, 100-200, pr. 20 kg. . . .	—	—	Bruntran pr. kg. . . . .	—	—	1ma storsei, 50/60, pr. kg. . . . .	0.42	0.42
do. 200-400 do. . . . .	—	—	Sildolje etter kval. pr. kg. . . . .	0.23/0.31	0.23/0.31	Do. middelsei, 40/50, pr. . . . .	0.42	0.42
do. 400-700 do. . . . .	—	—	Seltran do. pr. kg. max. 1% . . . .	—	—	Do. småsei, do . . . . .	0.42	0.42
do. over 700 do. . . . .	—	—	Fa . . . . .	—	—	<b>Haugesund.</b>	26/5	2/6
Afrika rundfisk, 20/40, 20 kg. . . .	—	—	Håkjerringtran pr. kg. . . . .	—	—	Vårs., eksportpk., ganet, 115	Kr.	Kr.
Do. do. 30/50, pr. 20 kg. . . . .	—	—	<b>Rogn:</b>			kg. . . . .	13.50	13.50
Do. do. 50/70 pr. 20 kg. . . . .	—	—	1ste sort eksportpk. pr. tn. . . . .	23.—	23.—	Do. mindre merker, ganet,		
Usort. finnm. pr. 20 kg. . . . .	—	—	2nen sort do. pr. tn. . . . .	21.—	21.—	115 kg. . . . .	14.—	14.—
<b>Titling: Ikke notert.</b>			3dje sort do. pr. tn. . . . .	13.—	13.—	Flekket, 120 kg. . . . .	21.50	21.50
<b>Rotskjær:</b>			Samfengt, fylt tønne, pr. tn. . . .	—	—	Renflekket, 120 kg. . . . .	27.—	27.—
Zartfisk pr. 20 kg. . . . .	—	—	3dje sort, do. do. . . . .	—	—	Storsild, ganet 110 kg., . . . . .	utsolgt	—
Vekkerfisk pr. 20 kg. . . . .	—	—	<b>Klippfisk:</b>			Do. do. 115 kg. mindre merk. . . . .	—	—
Høkkerfisk pr. 20 kg. . . . .	—	—	Søndmørsk, pr. 20 kg. . . . .	13.25	13.25	Do, flekket 120 kg. fob pr. tn. . . . .	—	—
Danskfisk, stor . . . . .	—	—	Lofots pr. 20 kg. . . . .	12.60	12.60	Do. renflekket 120 kg. . . . .	—	—
" små . . . . .	—	—	Finnmarks pr. 20 kg. . . . .	—	—	<b>Sildolje:</b>		
<b>Sei:</b>			Lange pr. 20 kg. . . . .	—	—	Lys fob., pr. kg. . . . .	0.25/0.30	0.25/0.30
Prima storsei pr. vekt . . . . .	—	—	Brosme . . . . .	—	—	Mørk, fob., pr. kg. . . . .	0.25/0.30	0.25/0.30
" middelsei . . . . .	—	—	<b>Saltfisk:</b>			Sildemel pr. 100 kg. . . . .	20.—	20.—
			Lofots, fob. fiskeplass . . . . .	—	—			
			Nordland og Senja, do. do. . . . .	—	—			
			Finnmarken, do. do. . . . .	5.50	5.50			
			Islandstorsk, pr. 20 kg. . . . .	6.10	6.10			
			Grønlandstorsk do. . . . .	—	—			
			Pressefisk (ks. à 100 kg.) . . . . .	—	—			
			Presset lange, pr. kg. . . . .	0.32	0.32			
			Rotskjær: Sei, samf. pr. 20 kg. . . . .	—	—			
			Torskemel fob. pr. 100 kg. . . . .	19.—	19.—			
			Sildemel, saltfattig . . . . .	20.50	20.50			
			Do. vestlandsmel . . . . .	18.—	18.—			
			<b>Sild:</b>					
			Vårsild pr. tn. . . . .	—	—			
			Storsild, eksp.pk., 110 kg. . . . .	—	—			
			Islandssild, matjestbehandlet					
			etter størrelse pr. tn. . . . .	—	—			
			Do. skarpsaltet, fiskep. pr. kg. . . .	—	—			
			Do. hodekappet pr. kg. . . . .	—	—			

## A.S. CENTRALTRYKKERIET

Hollendergaten 12, Bergen  
Telefon 10387

Utfører allslags trykningsarbeider

STORE, GODE

## PRESENNINGER

tilsalgs og tilleie

VERDENS BESTE

## Presenningssmurning „NIJOL“

gjør myk, varig, vannnett

A.S. NIELSEN & JOHNSEN  
Seilmakerverksted Trondheim

## Sild og fisk, småsild, fetsild

makrell, pir,  
levende ål, hummer og annen fisk  
kjøpes til konkurrerende priser.

Telegramadr.: Fersksild Marius Prestvold A.s  
Telefoner . . . . . 17 512 - 17 513  
Sandviksboder 9-10 . . . . . 17 229  
Formannen privat . . . . . 12 117  
Prestvold . . . . . 16 824

Kontor: Slottsgt. 1  
BERGEN

## A.s Wernøe &amp; Gulbrandsen

Torvalmenning 12  
BERGEN

KODAK-DEPOT  
Kino-, Lysbilled-utstyr

1)Ny 12.95 og 12.30

# Glacia

## FISKEKJØLEANLEGG


Skal fisk bevare sin opprinnelige kvalitet og velsmak, må den oppbevares i kjølerum med relativt lav temperatur og med høi og riktig fuktighetsgrad.

For mindre kjølelager vil i de fleste tilfeller den helautomatiske Glacia maskin være den mest hensiktsmessige.

Vi står alltid til tjeneste med opplysninger og tilbud.

**A/s ATLAS - København N.**

Repr. for Norge: **Diploming. TH. ARENTZ**  
Wergelandsvei 5, Oslo — Tlf. 30 050



### Verdien av utførselen i april 1939.

#### Fisk og fiskeprodukter.

Sild og fisk .....	kr.	5 273 973
Hermetikk .....	»	2 542 813
Dyriske forstoffer, undtatt hvalkjøttmel .....	»	1 938 853
Tran av fisk .....	»	1 256 892
—, — annen .....	»	346 631
Fiskelim .....	»	14 363
Fiskeguano .....	»	452
Rogn .....	»	86 530
Klareskinn .....	»	90
Melke, silderisp og andre fiskeprodukter .....	»	3 810
	kr.	<u>11 464 407</u>

#### Hvalfangst.

Hvalkjøttmel .....	kr.	5 570
Hvalolje, bottlenose og spermasettran .....	»	84 747
Herdet fett .....	»	1 358 890
	kr.	<u>1 149 207</u>

#### Andre produkter av fangst.

Seltran .....	kr.	34 091
Skinn av sel og kobbe og klapmyss .....	»	12 612
	kr.	<u>46 703</u>

### Forlengelse av tollfri innførsel til Italia av fisk til hermetikkfabrikkene.

Generalkonsulatet i Genova innberetter 20. mai:

Ifølge Gazzetta Ufficiale for 24. april sistleden er bestemmelsen om at fersk og frossen makrellartig fisk (makrellstørje, »tonnetto«, hvit tunfisk, makrell) som innføres av de italienske hermetikkfabrikker for nedlegging, skal være tollfri, blitt forlenget inntil 31. desember 1939.

### Organisert omsetning av sei og hyse gjennom Norges Råfisklag.

Ved kongelig resolusjon av 2. juni 1939 er bestemt:

»I. I henhold til § 1 i midlertidig lov av 18. juni 1938 om omsetning av råfisk skal det være forbudt å tilvirke, omsette og/eller utføre sei og hyse som er fisket på kyststrekningen fra og med Finnmark fylke til og med Sogn og Fjordane fylke når fisken (råfisken) ikke er kjøpt gjennom fiskerorganisasjonen Norges Råfisklag.

II. Lever, rogn og hoder av sei og hyse fisket på den under I nevnte kyststrekning skal for å kunne omsettes eller tilvirkes være kjøpt gjennom Norges Råfisklag.

III. Norges Råfisklag kan dispensere fra disse bestemmelser.

IV. Bestemmelsene i kongelig resolusjon av 20. januar 1939 om omsetning av hyse opheves.

V. Disse bestemmelser trer i kraft fra den tid Handelsdepartementet bestemmer og gjelder inntil 31. desember 1939.«

## Fiskeutførselen april 1939.

Efter det Statistiske Centralbyrås månedsopgaver.

Varenes navn	Mengde- enhet	April		Jan.—april		Varenes navn	Mengde- enhet	April		Jan.—april	
		1939	1938	1939	1938			1939	1938	1939	1938
Sild, fersk, ialt ...	tonn	6 422	8 721	99 650	81 588	Sild, røkt .....	kg.	162 090	125 241	657 287	831 138
Herav: Vårsild .....	"	2 776	5 851	47 440	47 691	Hummer .....	"	88 307	79 541	343 926	298 283
Storsild .....	"	725	240	49 025	30 918	Reker .....	"	183 506	190 089	671 678	497 008
Fetsild .....	"	2 880	2 620	3 020	2 877	Hermetikk ialt .....	"	2 245 186	1 288 953	9 821 207	7 855 626
Brisling og småsild	"	41	10	165	102	Herav:					
Fisk, fersk, ialt ...	"	1 521	1 589	10 380	8 385	Rogn .....	"	25 079	24 692	113 054	102 506
Herav: Torskefilet ..	"	52	42	268	261	Røkt småsild i olje	"	864 794	408 375	3 604 911	2 821 565
Annen torsk .....	"	154	148	1 407	1 275	Do. brisling i olje .	"	386 133	264 541	1 608 248	1 132 751
Lange .....	"	2	1	26	5	Do. småsild i tomat	"	76 557	38 475	763 822	439 539
Sei .....	"	6	4	316	164	Do. brisling i tomat	"	7 599	14 566	98 962	86 773
Hyse .....	"	251	337	1 792	1 655	Do. småsild ellers .	"	—	—	—	—
Makrell .....	"	39	180	39	184	Urøkt småsild i olje	"	78 209	21 168	447 683	182 270
Kveite (hellefisk) ..	"	274	216	748	749	Do. brisling i olje .	"	—	—	—	—
Flyndr. piggv. slettv.	"	142	87	784	716	Do. småsild i tomat	"	3 650	1 532	51 757	49 209
Ål .....	"	5	11	11	24	Do. brisling i tomat	"	—	—	—	—
Uer .....	"	9	10	38	31	Do. småsild ellers .	"	—	239	—	558
Håfisk .....	"	304	247	3 446	2 278	Do. brisling ellers .	"	2 499	9 332	12 423	23 684
Håbrand .....	"	140	190	478	433	Røkt storsild eller					
Laks .....	"	2	1	2	1	vårsild i olje ....	"	—	—	—	17
Ørret .....	"	2	6	2	6	Do. do. i tomat ...	"	600	210	2 493	23 276
Skate og rokke ....	"	36	27	130	83	Do. do. ellers .....	"	497 805	260 483	1 886 380	2 006 120
Rogn .....	"	2	1	693	350	Urøkt do. do. i olje	"	—	—	—	—
Annen .....	"	101	81	200	170	Do. do. i tomat....	"	1 553	140	3 300	823
Tørrfisk ialt .....	"	637	842	4 636	7 602	Do. do. ellers .....	"	1 619	2 575	10 063	65 251
Herav: Rotskjær ...	"	31	41	168	234	Annen sildehermet.	"	15 054	15 781	93 703	76 212
Rundfisk, Finn.vare	"	23	25	444	2 348	Melke .....	"	104 230	52 323	394 864	204 220
— Annen .....	"	9	10	2 178	1 388	Makrell .....	"	20 698	22 043	149 133	97 147
— Afrikavare .....	"	62	147	230	709	Fisk forøvrig .....	"	8 859	6 047	25 396	17 789
Lange .....	"	3	2	8	8	Fiskeboller (pud-					
Sei .....	"	360	446	1 033	1 993	ding, kaker o. l.)	"	85 129	77 894	258 337	248 699
Hyse (kolje) .....	"	102	83	439	724	Krebs og skjelledyr	"	74 119	68 537	296 678	277 217
Brosme .....	"	47	83	136	198	Sildemel .....	tonn	9 154	6 602	29 609	39 146
Klippfisk ialt .....	"	3 221	592	8 896	10 652	Fiskemel .....	"	714	344	1 939	1 518
Herav:						Hvalkjøttmel .....	"	30	—	99	10
Torsk .....	"	3 188	582	8 449	10 462	Levermel .....	"	250	111	446	190
Lange .....	"	25	1	265	118	Tangmel .....	"	253	?	1 088	?
Sei .....	"	7	8	63	17	Sel- og kobbeskinn	kg.	312	6 298	48 750	31 656
Hyse (kolje) .....	"	—	—	—	—	Dyrisk gjødning...	tonn	19	—	91	13
Brosme .....	"	1	1	119	55	Fiskelim ... ..	kg.	13 729	10 703	57 003	39 847
Sild, saltet, ialt ...	"	1 274	774	16 007	10 286	Rogn, saltet:					
Herav:						Av torsk .....	"	465 835	143 440	1 153 870	325 470
Vårsild .....	"	472	318	1 947	1 235	Annen .....	"	12 500	770	25 000	20 880
Storsild (slosild) ...	"	585	294	12 059	7 889	Tran ialt .....	hl.	38 650	33 203	152 896	110 047
Fetsild .....	"	87	67	580	551	Herav:					
Skjæresild .....	"	57	44	315	202	Dampmedisin .....	"	9 200	8 057	37 492	22 465
Nordsjøsild .....	"	—	—	—	1	Råmedisin .....	"	385	949	1 300	3 333
Islandssild .....	"	73	51	1 106	408	Blank .....	"	5 495	1 628	15 178	10 439
Brisling .....	"	—	—	—	—	Brunblank .....	"	11 138	12 601	40 314	34 495
Kryddersaltet, her-	kg.	340	8 500	350 690	112 990	Brun .....	"	154	402	884	820
under appetitsild.						Håtran .....	"	1 044	2 347	5 399	7 906
Brisling, kr.saltet (an-	"	19 175	600	21 020	2 330	Kveiteolje m. v....	"	8,5	1,5	28,7	21,0
sjos) .....	"	1 195	793	2 234	2 500	Av sel .....	"	953	658	4 669	3 700
Salt fisk, ialt .....	tonn	1 195	793	2 234	2 500	Bottlenose og sper-					
Herav:						masetran .....	"	—	17	1 246	114
Torski tnr. og ks. m. v.	"	930	756	1 717	1 401	Sildolje .....	"	10 273	6 543	46 385	26 754
Torsk løs i fartøi og	"	221	—	221	850	Stearin .....	kg.	188 156	15 977	301 468	47 828
jernbanevogn .....	"	4	7	96	82	Herdet fett .....	tonn	3 272	3 408	21 304	18 492
Makrell i tnr. og kass.	"	4	7	96	82	Fettsyrer .....	kg.	391 702	177 704	1 057 422	369 210
Annen .....	"	40	30	200	167						

1) Beriktiget.

# OSLO

## Ingeniør F. SELMER A/s

### Entreprenørforretning — OSLO

Telegramadresse: „CONTRACTOR“

Telefon: Centralbord 27 040


### A.s Forenede Blikemballagesfabriker

Moss - Oslo

Alt i blikemballasje

## KELVINATOR KJØLEANLEGG FRYSEANLEGG

Vi leverer kjøle-  
og fryseanlegg  
av enhver art.



Kelvinator er verdens-  
eldste fabrikk  
for fremstilling  
av helautomat-  
iske kjøleanlegg.

Kelvinator fryseanlegg er montert ombord i  
M/S Aalesund, bygget ved A. M. Liaaen's Skibsverfter.  
Et nytt Kelv nator fryseanlegg er bestilt for et nytt  
fiskefartøi der er under bygning ved samme verksted.

**NASH-KELVINATOR - C. PÅASKE A/s**  
Bygdø Allé 23 — Oslo. — Telefon 41930



## LYSANLEGG

står i en særstilling på grunn av:

**ASEA-fiskebåtgeneratoren**  
med den ideelle spenningsregulering.

**NIFE-batteriet** med den lange  
levetid.

**NIFE-armaturet** som er avpasset  
etter driftsforholdene i en fiskeskjøite.

La Dem ikke friste av dårlige efterligninger.

## NORSK JUNGNER AKKUMULATORFABRIK A.S. - OSLO

Telegramadresse: Jungnerfabriken

Telefon 26 817

## EGERSUND

### EGERØ SILDOLJEFABRIK A.S., Egersund.

Disponent: Isak O. Seglem. Telefon 291 - 140.

Eksport av Sildmel og Sildolje.

### EGERSUNDS SILDOLJEFABRIK, Egersund.

Telefon Egersund 122 — 251 — 081. Telegramadr.: »Egolje«.  
Kontor Vigrestad: disp. Hetland, telefon 13. Telegramadr.:  
»Hetland.« Eksport av sildemel og sildolje.

### RYTTERVIK SILDOLJEFABRIK, Egersund.

Innehaver: Jens Hetland jr.

Telefoner: Kontor privat 081, Fabrikken 189.

### SALMON DYB & CO. A.S., Egersund.

Sild- og Fiskeeksport. Reker og Hummer. Hermetikk-  
fabrikk for nedlegning av Reker. Lager av Salt-tønner og  
Sildekasser. Tankanlegg for Norsk Brændselolje A.s. Tele-  
gramadr.: »Sildedyb«. Telefon: Kontoret 333, privat 334.

### Fiskehandler Ole J. Danielsen, Fløkkefjord

Telef. 214. Privat: „Anabels“. Telegr.adr.: „Danielsen“

Eksport av alle sorter ferskfisk. Specialitet: Ferskmakrell

Engelsk mål og vekt omgjort til norsk.

1 pund = 0,454 kg.  
1 cwt. = 50,8 kg.  
1 stone = 6,35 kg.  
1 cran = 170,47 liter.  
1 gallon = 4,54 liter.  
1 tonn = 1016 kg.  
1 barrel = 121,2 liter.

## BODØ

### BODØ FRYSERI & KJØLELAGER A.S., Bodø.

Telegramadresse: «Wiland».

Kjøleboder for Klippfisk inntil 70 000 vekter.



Telegramadresse: Friismann. — Telefon: Kontoret 151 - 208, privat 206.

Eksport av alle sorter ferskfisk.  
Produksjon av tørrfisk, saltfisk og tran.

*Oljemarkedet.* — Norsk Engelsk Mineralolje Aktieselskap  
meddeler:

Prisene er fra og med 1. juli 1938 på fat fra anlegget  
Skarholmen og i Bergen kr. 0.12 og 0.17½ pr. kg., henholdsvis  
for Shell dieselolje og solarolje, Shell Water White. Ved le-  
ring fra andre byer eller lagre er prisene dels de samme, i  
enkelte tilfeller regnes noget tillegg. Solarolje og dieselolje  
levert fra tank Skarholmen 11 øre pr. kg. netto, 12 øre på fat.  
Shell bilbensin fra og med 22. novbr. kr. 0,43½ pr. kg. fob. Bergen.

Disse priser gjelder importbyer. Ved levering fra øvrige  
byer og fatlagre er prisene litt høiere.

Fylkenes andel i eksporten av ferskfisk til Storbritannia <sup>1/1</sup>—<sup>21/5</sup> 1939.

	Finnmark	Troms	Nordland	Nord-Trøndelag	Sør-Trøndelag	Møre og Romsdal	Sogn og Fjordane	Bergen	Rogaland	Vest Agder	Andre fylker	Ialt	I uken 14/5-21/5
	tonn	tonn	tonn	tonn	tonn	tonn	tonn	tonn	tonn	tonn	tonn	tonn	kg.
Torsk .....	18,0	9,3	156,4	0,4	34,4	109,5	14,1	23,8	4,3	—	0,2	370,4	—
Hyse .....	114,6	88,2	449,3	6,9	24,0	308,4	41,3	41,4	17,6	12,0	0,2	1103,9	14 376
Lange og brosme .	—	0,2	0,3	—	—	17,5	—	—	—	—	—	18,0	—
Makrell.....	—	—	—	—	—	—	—	—	69,7	—	—	69,7	16 250
Kveite.....	206,7	241,8	274,9	16,2	11,8	118,3	14,4	19,5	8,3	—	—	911,9	122 590
Flyndre.....	160,3	122,2	300,2	17,7	8,4	42,2	16,4	59,2	5,9	—	1,2	733,7	8 629
Pigghå .....	—	—	—	—	—	622,4	780,0	96,7	1,5	—	—	1500,6	28 344
Skate .....	—	0,9	6,4	0,7	0,7	90,3	34,8	2,3	5,3	7,1	2,5	151,0	21 426
Rogn .....	214,0	185,8	204,8	—	22,7	45,3	—	8,7	0,3	—	—	681,6	—
Annen fisk .....	—	—	3,0	—	0,6	1,4	1,0	0,7	1,7	0,8	—	9,2	804
Ialt	713,6	648,4	1395,3	41,9	102,6	1355,3	902,0	252,3	114,6	19,9	4,1	5550,0	212 419

## Ferskfisktransporten pr. jernbane.

Vekten angitt brutto for innlandets vedk. netto til utlandet.

Stasjoner	Til innlandet		Til utlandet			Ialt
	Oslo	For øvrig	Sve- rige	Italia	Tysk land	
<i>Trondheim:</i>	kg.	kg.	kg.	kg.	kg.	kg.
<sup>21/5</sup> — <sup>27/5</sup> ialt	126 530	102 410	25 575	—	7 500	<sup>1)</sup> 264 547
Sild .....	31 700	1 520	—	—	7 500	40 720
Fisk .....	94 830	100 890	25 575	—	—	223 827
<i>Bergen:</i>						
<sup>21/5</sup> — <sup>27/5</sup> ialt	129 315	31 680	1 049	—	27 005	189 049
Sild .....	—	2 200	—	—	22 500	24 700
Fisk .....	129 315	29 480	1 049	—	4 505	164 349
<i>Andalsnes:</i>						
<sup>21/5</sup> — <sup>27/5</sup> ialt	74 190	52 150	230	—	5 864	132 434
Sild .....	—	20 200	—	—	—	20 200
Fisk .....	74 190	31 950	230	—	5 864	112 234
<i>Narvik:</i>						
<sup>21/5</sup> — <sup>21/5</sup> ialt	—	—	1 095	—	—	1 095
Sild .....	—	—	—	—	—	—
Fisk .....	—	—	1 095	—	—	1 095
<i>Andre:</i>						
<sup>21/5</sup> — <sup>27/5</sup> ialt	—	—	28 872	—	—	<sup>2)</sup> 29 883
Sild .....	—	—	21 600	—	—	21 600
Fisk .....	—	—	7 272	—	—	8 283

<sup>1)</sup> Herav 217 kg. fisk til Danmark, 2315 kg. til Sveits. <sup>2)</sup> Herav 27 kg. fisk til Danmark, 984 kg. til Sveits.

## Tilførsler til Oslo (Østbanen) vekten angitt brutto.

Fiskesorter	<sup>21/5</sup> — <sup>22/5</sup>	<sup>23/5</sup>	<sup>24/5</sup>	<sup>25/5</sup>	<sup>26/5</sup>	<sup>27/5</sup>	Tils.
	kg.	kg.	kg.	kg.	kg.	kg.	kg.
Kveite .....	3550	1170	710	920	1200	—	7550
Hyse .....	9450	—	—	2790	4210	—	16450
Torsk .....	3170	380	220	1260	3660	—	8690
Sei .....	300	—	260	—	—	—	560
Annen fisk.....	14360	18480	13120	13840	23240	6270	89310
Hvalkjøtt .....	12400	12400	—	11100	4200	—	40100
Laks .....	6050	2340	1970	2650	6820	—	19830
Makrell .....	56480	10800	17830	20300	25900	—	131310
Tils.	105760	45570	34110	52860	69230	6270	313800

## Valutakursene (salgskurser).

Mynt	Pari	30/5	31/5	1/6	2/6	3/6	5/6
<i>Oslo:</i>	kr.	kr.	kr.	kr.	kr.	kr.	kr.
£ <sup>1)</sup> .....	—	19.90	19.90	19.90	19.90	19.90	19.90
R. M. ....	—	171.75	171.75	171.75	171.75	171.75	171.75
Clearing mk.	—	170.75	170.75	170.75	170.75	170.75	170.75
Reise-mk. <sup>2)</sup> ..	—	97.—	100.—	103.—	103.—	102.—	102.—
Frcs. ....	—	11.45	11.45	11.45	11.45	11.45	11.45
Sv. kr. ....	—	102.85	102.85	102.85	102.85	102.85	102.85
D. kr. ....	—	89.25	89.25	89.25	89.25	89.25	89.25
Gylden ..	—	229.75	229.75	229.25	228.75	228.25	228.75
Sw. frcs. ..	—	96.75	96.75	96.75	96.75	97.—	97.—
Dollar ...	—	4.27	4.27	4.26½	4.26½	4.26½	4.26½
Belga....	—	73.25	73.25	73.25	73.25	73.25	73.25
F. mark ..	—	8.90	8.90	8.90	8.90	8.90	8.90
Lire .....	—	22.60	22.60	22.60	22.60	22.60	22.60
do. clear .	—	22.36	22.36	22.36	22.36	22.36	22.36
Praha ...	—	14.80	14.80	14.80	14.80	14.80	14.80
Isl. kr. ...	—	75.—	75.—	75.—	75.—	75.—	75.—
Montreal.	—	4.25	4.25	4.25	4.25	4.25	4.25
Polske zloty	—	81.25	81.25	81.25	81.25	81.25	81.25
Ankara clear	—	337.35	337.35	337.35	337.35	337.35	337.35

<sup>1)</sup> Ved salg av pund kommer i tillegg til den noterte kurs 1 pro mille — minimum 50 øre pr. ekspedisjon. <sup>2)</sup> Inkl. lisens.

*Fiskeinnførselen til Oslo:* Innførselen av fersk og saltet sild og fisk til Oslo sjøtøstet i tiden 21. til 27. mai 1939: Fra Danmark fersk fisk 485 kg. fra Holland salt sild 1500 kg.

## Fiskets Gang

A weekly intelligence organ of the Norwegian fisheries published by  
The Director of Fisheries, Bergen.  
Norwegian Fisheries.

Statement showing the landings of the main Norwegian fisheries now being carried on, from the beginning of the year 1939 to June 3rd.

Cod in metric tons, landed 211 200, prepared for stockfish 81 700, salted and dried 120 000 iced 7400, cod liver oil produced in hectolitres 92 050, livers of cod to other oils 6690, cod roes, salted 59 650.

Mackerel (tons) landed 3085, exported in ice 394, frozen 41, salted 197, to canning factories 181.

Norges utførsel av fiskeprodukter fra 1 januar til 27 mai 1939 og i uken som endte 27 mai.

Tollsteder	Vårsild		Fetsild tnr.	Skjæ- resild tnr.	Storsild tnr.	Is- lands- sild tnr.	Klippfisk ialt kg.	Rundfisk kg.	Rotskjær kg.	Sei kg.	Hyse rund kg.	Annen tørrfisk kg.	Tørrfisk ialt kg.	Rogn nr.	Rogn fersk kg.	D. M. tran tnr.	R. M. tran tnr.	Blank tnr.	Brun Blank tnr.	Brun tnr.	Hå- kjerr. tnr.
	Saltet tnr.	Flekke- sild tnr.																			
Oslo 1) . . . . .	—	—	—	—	10	—	11 378	—	2 545	—	—	—	2 545	—	3 636	3 552	2	867	12 918	40	1 509
Kr.sand S. . . . .	—	—	—	—	—	—	4 292	—	—	—	—	200	200	—	—	—	—	—	—	—	—
Egersund . . . . .	313	—	—	—	—	—	—	—	—	—	—	—	—	—	—	—	—	—	—	—	—
Stavanger <sup>11)</sup> . . . . .	383	91	134	—	306	34	—	—	—	—	—	—	—	—	300	—	—	—	—	—	—
Kopervik <sup>15)</sup> . . . . .	1 346	4 011	—	296	4 145	15	—	—	—	—	—	—	—	115	—	—	—	—	—	—	—
Skudenesh. . . . .	1 141	467	5	—	1 591	3 749	—	—	—	—	—	—	—	—	—	—	—	—	—	—	—
Haugesund 2) . . . . .	6 147	1 098	276	25	20 170	3 931	—	—	—	—	—	—	—	—	—	—	—	—	—	—	—
Bergen 4) . . . . .	5 177	—	85	2 389	71 667	1 521	767 607	2131 821	161 260	1 053 248	439 507	166 128	3 951 964	374	620 711	21 835	1 764	12 533	15 081	843	2 642
Florø . . . . .	—	—	—	—	7 513	—	—	—	—	—	—	—	—	—	125	—	—	—	—	—	—
Måløy <sup>14)</sup> . . . . .	—	—	—	—	—	—	—	—	—	—	—	—	—	—	7 159	—	—	—	—	—	—
Ålesund <sup>16)</sup> . . . . .	554	114	—	—	9 868	2 798	2 429 023	88 710	13 520	202 069	26 650	6 000	336 949	2 651	33 628	12 740	290	2 016	9 168	—	1 894
Molde . . . . .	—	—	—	—	1 120	—	—	—	—	—	—	—	—	—	—	—	—	—	—	—	—
Kr.sund N. <sup>5)</sup> . . . . .	—	—	—	—	—	184	7 277 307	24 860	5 150	26 325	225	8 775	65 335	6 156	2 187	286	—	11	5 523	548	—
Trondheim <sup>10)</sup> . . . . .	384	—	1 752	12	2 249	19	—	—	—	8 528	—	900	9 428	—	21 715	—	—	—	—	—	—
Bodø . . . . .	—	—	—	—	—	—	465 950	—	—	—	—	—	—	—	—	—	—	—	—	—	—
Svolvær <sup>17)</sup> . . . . .	—	—	—	—	—	—	—	625 325	1 625	35 775	44 000	1 350	708 075	430	—	482	—	2	1 199	—	—
Tromsø . . . . .	—	—	—	—	—	—	—	7 425	9 375	16 375	6 975	—	40 150	—	—	—	—	—	1 186	40	—
Hammerfest . . . . .	—	—	—	—	—	—	—	101 975	9 420	196 500	97 380	4 860	410 135	20	—	—	—	—	—	—	—
Vardø . . . . .	—	—	—	—	—	—	—	—	—	4 500	13 500	—	18 000	1	—	—	—	—	—	—	—
Vadsø . . . . .	—	—	—	—	—	—	—	—	—	—	—	—	—	—	—	—	—	—	—	—	—
Andre <sup>13)</sup> . . . . .	846	—	101	—	—	—	—	—	—	29 250	—	—	29 250	—	243	—	—	10	—	—	—
Ialt	16 291	5 781	2 353	2 722	118 639	12 251	10 955 557	2 980 116	202 895	1 572 570	628 237	188 213	5 572 031	9 863	689 704	938 895	2 056	15 439	45 075	1 471	6 045
I uken	1 042	448	700	—	106	103	118 966	129 955	13 900	172 960	58 825	21 825	397 465	—	398	1 583	80	314	2 265	594	901

Tollsteder	Herdet hvalolje tnr.	Hval- olje tnr.	Sel- olje tnr.	Silde- olje tnr.	Sild, fersk ks.	Sild, røkt kg.	Makrell, saltet tnr.	Makrell, fersk kg.	Laks, fersk kg.	Levende ål kg.	Annen fersk fisk tonn	Hummer kg.	Reker kg.	Fisk, saltet tonn	Fisk, saltet i tnr.	Silde- mel tonn	Torskemel tonn	Annet mel tonn	Selskinn kg.	Hermetikk kg.
Oslo 1) . . . . .	39 676	4 661	2 660	9 859	15	326	—	—	10 140	—	247	4 748	10 473	1	—	25	—	30	—	33 860
Kr.sand S. . . . .	—	—	—	—	3 440	—	413	192 660	554	2 363	49	92 441	201 523	—	—	—	—	—	—	1 445
Egersund . . . . .	—	—	—	—	41 354	—	—	25 800	657	—	33	5 522	183 334	—	—	3 191	—	—	—	—
Stavanger <sup>11)</sup> . . . . .	—	55	—	1 977	9 942	—	260	945	599	3 185	158	176 707	20 706	—	—	4 436	151	244	—	6 662 499
Kopervik <sup>15)</sup> . . . . .	—	—	—	—	11 992	—	436	—	—	—	6	1 909	11 780	—	—	596	—	—	—	3 500
Skudenesh. . . . .	—	—	—	—	3 199	175	91	—	—	—	1	—	—	—	—	—	—	—	—	22
Haugesund 2) . . . . .	—	5 127	—	19 011	489 805	—	387	92 725	194	1 410	164	12 848	5 463	—	—	13 444	51	300	—	189 247
Bergen 4) . . . . .	—	414	609	10 953	376 977	223 623	—	165	27 049	769	3 972	117 576	18 997	6	689	3 191	341	12	56 754	1 764 267
Florø . . . . .	—	—	—	1 182	7 535	—	—	—	265	—	31	—	7 642	—	—	386	—	—	—	252 124
Måløy <sup>14)</sup> . . . . .	—	—	—	—	4 889	—	—	—	7 734	135	2 205	—	288	—	—	—	—	—	—	465 039
Ålesund <sup>16)</sup> . . . . .	—	182	722	710	61 312	583 992	—	—	441	—	1 551	2 550	55 973	86	33	5 152	180	37	8 065	129 575
Molde . . . . .	—	1 452	—	325	5 206	—	—	—	100	—	35	—	—	—	—	850	—	—	—	—
Kr.sund N. <sup>5)</sup> . . . . .	—	69	88	321	17	—	—	—	2 976	—	676	—	129 773	96	—	280	332	954	—	212 032
Trondheim <sup>10)</sup> . . . . .	—	88	—	—	9 365	—	—	—	56 880	—	1 464	78	56 770	16	—	52	—	252	—	1 271 255
Bodø . . . . .	—	—	—	—	—	—	—	—	—	—	—	—	—	—	—	25	—	—	—	7 129
Svolvær <sup>17)</sup> . . . . .	—	—	—	—	—	—	—	—	—	—	—	—	—	—	—	224	15	145	—	4 339
Tromsø . . . . .	—	46	—	5	—	—	—	—	—	—	6	—	—	—	—	154	398	113	6 859	—
Hammerfest . . . . .	—	—	462	—	—	—	—	—	—	—	—	—	—	3 925	—	—	701	387	—	—
Vardø . . . . .	—	—	—	—	55	—	—	—	—	—	—	—	—	2 454	—	—	—	—	—	—
Vadsø . . . . .	—	—	—	—	18	—	—	—	—	—	—	—	—	413	—	—	—	—	—	—
Andre <sup>13)</sup> . . . . .	<sup>12)</sup> 138773	350	45	21 836	7 885	—	1 211	52 625	647	7 401	194	13 716	211 084	—	—	7)1843	<sup>8)</sup> 295	<sup>8)</sup> 488	35	227 000
Ialt	178 449	12 444	5 544	69 187	1 033 006	808 116	2 798	364 920	108 236	15 263	10 792	428 095	913 806	7 068	722	33 849	2549	3070	71 713	11 223 333
I uken	8 637	5 164	893	1 263	5 972	29 192	121	139 775	62 424	1 099	193	21 541	93 632	8	2	2 148	369	92	6 993	555 430

1) 1556 tnr. stearin 689 tnr. bottlenosetran, 813 tnr. hvaloljefettsyre, 149 tnr. grakse, 6 tn. kveitetrans. 2) 439 tnr. sildemelke. 3) Finnmarks 496 131, Lofots 1 635 690. 4) 350 tnr. stearin, 131 tnr. annen tran, 181 tnr. brisling. 5) 1043 tnr. annen tran, 495 tnr. stearin, 2 885 kg sunnmaver. 6) Derav 170 tnr. utenlands. 7) Herav 1497 tonn fra Sandnes, 347 tonn fra Harstad. 8) Under annet mel også medtatt tangmel. Herav 55 tonn torskemel, 469 tonn annet mel fra Sandnes, 217 tonn torskemel fra Harstad. 9) 10 tnr. fl. fra Oslo, 356 tnr. fl., 596 tnr. krydret fra Haugesund, 1714 tnr. fl. fra Kopervik, 50 tnr. fl. fra Skudeneshavn. 19 tnr. fl. fra Bergen, 500 tnr. krydret fra Molde. 10) 4 381 tnr. hollandsk sild, 464 tnr. færøysild, 398 kg. fersk kveitelever. 11) 36 tnr. ansjos 12) Fra Fredrikstad. 13) 7171 tnr hvaloljefettsyre fra Fredrikstad, 2 117 kg. sildemelke fra Sandnes. 14) 345 tnr. håtran. 15) 260 tnr. sildemelke. 16) 3582 tnr. stearin. 17) 87 tnr. stearin.