

Fiskets Gang

Efterretningsblad for norsk fiskeribedrift, utgitt av Fiskeridirektøren.

Kun hvis kilde oppgis, er ettertrykk fra „Fiskets Gang“ tillatt.

30. årg.

ABONNEMENT
kr. 10.00 pr. år tegnes ved alle post-
anstalter og på Fiskeridirektørens
kontor. Kr. 16.00 utenlands.

Bergen
Onsdag 28 juni 1939

ANNONSEPRIS:
Pristariff fåes ved henvendelse til
Fiskeridirektørens kontor.

Nr. 26

A.S PUSNES MEK. VERKSTED

Telefon 1224

ARENDAL

Telegr.adr.: „Pusnes“

Nybygning og reparasjon av fiskefartøier

Leverandører av alle slags dekkmaskiner

Oversikt pr. 24/6

Der var forholdsvis bra værforhold i uken til 24. juni og gjennomgående bra fiske. Finnmarks vårfiske sluttet den 24. juni og opsynet blev hevet samme dag. Bankfisket i Møre-distriktene var ganske godt og Alesund hadde sesongens hittil største uketilførsel. Også bankfisket i fjerne farvann hadde en travel uke. Der var rikelige saltfisktilførsler både fra Island og Bjørnøya. Omsetningen av Bjørnøyfiske stagnerte imidlertid på grunn av mangel på kjøpere og 31 laster forblev usolgte. Ved Færøyane har der vært kuling og strømhindring i det siste. Kystmakrellfisket befinner sig i en overgangsesong med nokså små fangster. Unidtatt småsildfisket i Romsdal er der ikke stort med sildefangstene for tiden, og før fetsildfisket begynner kan der vel neppe påregnes stort større sildefangst heller. Brislingfisket på Vestlandet er nærmest dødd hen i slutten av forløpne uke.

Finnmarks vårfiske: Etter at fisket i nogen tid hadde vært smått blev opsynet hevet den 24. juni. Sluttoppgaven for årets fiske er under utarbeidelse og vil foreligge om kort tid.

Bankfisket: Deltagelsen i bankfisket for Alesund er nu meget stort og i uken kom der inn fra bankfisket 83 motorfartøier, fra kystfisket 30 motorfartøier og rekefisket 20 båter. Langefisket på Tampen og Sjetland har ennu ikke slått helt til, men på grunn av den store deltagelse er uketilførselen meget stor, nemlig 543 tonn fisk og reker mot 143 tonn uken før.

Av 220 tonn lange blev der iset for Sverige 115 tonn, saltet 105 tonn — priser 19 og 17 øre. All blålange og brosme blev saltet. Forøvrig noteres der 5 øre prisfall på torsk, 1 øre på brosme, 2 øre på skate og rokke, 3 øre på pigghå. Av lever blev der i uken innbragt 336 hl., av langerogn 10 hl., priser kr. 17 og kr. 10 pr. hl. Totalverdien av ukens fiske for Alesund blev dermed kr. 114 665. For Kristiansund N hadde man en ukefangst av 34 tonn og for Måløy 138 tonn. Av fangsten for Måløy nevnes 100 000 stk. pigghå à 12 øre pr. stk. Også for Søre-Sunnmøre har bankfisket tatt sig litt' op. Ukefangsten pr. 24. juni var på 57 tonn. Nordpå har kveitefisket for Tromsø tatt sig op i det siste og fangsten i uken til 17. juni var 9301 kg., pris 60—120 øre pr. kg.

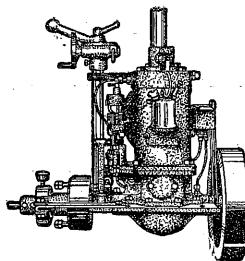
Bankfisket i fjernefarvann: Bjørnøyfisket: Fangsten ved Bjørnøya har i det siste tatt sig op på line og de fleste innkomne båter har bra fangster. Ved Svalbard er stillingen omtrent uforandret. I uken til 24. juni er der i Tromsø utlosset 10 motorkuttere med tilsammen 195 717 kg. salttorsk, verdi kr. 49 182 samt 5742 kg. kveite, verdi kr. 3411.

Dessuten er der innkommet ytterligere 31 linekuttere med tilsammen 620 tonn salttorsk, som fremdeles er usolgt. To nordnorske kuttere er gått sydpå for å selge der. Fra midten av uken stagnerte omsetningen på grunn av kjøpermangel. Utenom den fisk som kom til Tromsø blev Alesund i uken av 8 dampere og en motorkutter tilført 392 tonn bjørnøysalttorsk, pris 27 øre pr. kg. samt 92 fat tran, pris kr. 90 pr. fat. Hermed er der ialt losset 857,9 tonn bjørnøytorsk til verdi kr. 223 948, samt 92 fat + 26 tnr. tran og 9921 kg. kveite til samlet verdi kr. 240 175 iår. Hjør samtidig var der losset 1077 tonn salttorsk etc. til verdi kr. 313 266. Årets fiske ligger altså i realiteten over fjorårets.

Fisket ved Island: Til Alesund er der ytterligere innkommet 6 dampere fra Island med tilsammen 312 470 kg. salttorsk, pris 28 øre, 1400 kg. annen saltfisk, pris 20 øre, samt 90 fat tran, pris kr. 100. Dessuten er 2 båter under utlosning. Det samlede resultat for Islandsfisket er 1874,1 tonn salttorsk, verdi kr. 538 038, samt 72,4 tonn annen saltfisk, 440 fat + 56 tnr. tran, 172 tnr. rogn, 3,7 tonn kveite til verdi ialt kr. 610.161. Ifjor var utbyttet på denne tid 1195 tonn salttorsk.

Fisket ved Færøyane: I det siste har fangsten vært hindret av kuling og sterk strøm. I uken kom der inn 4 båter med 300 til 3000 kg. kveite, en medbragte for andre båter 3000 kg., så tilførselen ialt blev 7100 kg., pris 120—125 øre pr. kg. Forøvrig hadde båtene 12 tonn lange à 17 øre, 17 tonn brosme à 9 øre samt 7,5 tonn salttorsk à 24 øre og noget lever. Ialt er der iår hjemført 23,2 tonn kveite, 11,5 tonn salttorsk, diverse annen ferskfisk og lever til verdi ialt kr. 40 137. Fisket har hittil vært betydelig større enn ifjor.

Trålfangstene: Der er nu ialt anmeldt ilandbragt 3172,4 tonn salttorsk, 78,8 tonn annen saltfisk, 2465 tnr. tran og ca. 900 tnr. rogn. Prisen på Bjørnøysalttorsk oppgis til kr. 4 pr. vekt minus dørs slag og på tranen vanligvis til kr. 49 pr. tonne.



Sabb-Motoren

3 HK., 4-5 HK. og 5-9 HK. råolje-motorer. Passer for alle slags båter fra 18 til 28 fots lengde. Enkel, driftsikker og økonomisk. — 1500 motorer i bruk på 10 år. Gode anbefalinger. Skriv til

Damsgaard Motorfabrik, Bergen

Det samlede havfiske i fjerne farvann: Av linefangster er der ialt innbragt 2851,8 tonn salttorsk, verdi kr. 797 880, 72,5 tonn annen saltfisk, 550 fat + 82 tnr. tran, 172 tnr. rogn og diverse annen fisk og lever til verdi ialt kr. 925 159. Inklusive trålfangstene er der ilandbragt 6024 tonn salttorsk, 151,4 tonn annen saltfisk, 550 fat + 2547 tnr. tran og ca. 1072 tnr. rogn mot ifjor: 5908 tonn salttorsk, 109 annen saltfisk, 401 fat + 2589 tnr. tran samt 1549 tnr. saltrogn.

Kystmakrellfisket: Fisket befinner sig i en overgangsperiode, og fangsten foregår i økende grad med net, avtagende med garn. Ukefangsten dreier sig om ca. 190 tonn mot 324 uken før. Til Bergen blev der innbragt 42 tonn, pris 35 øre, til Haugesund 24, til Stavanger 16, til Mandal 12, til Grimstad 13, til Lillesand 16, til Kristiansand S 31 tonn. Fra Kristiansand S blev der eksportert 8,5 tonn, forøvrig blev fangsten anvendt innenlands. Ialt er der i år fisket 4342 tonn makrell mot 4836 ifjor. Der er solgt innenlands 3325 tonn, eksportert 524, saltet flekket 264, solgt til hermetikk 192, frosset 46 tonn.

Sildefisket: Det er smått med fisket i Nord-Norge og meget smått med forfangst- og nordsjøsildefisket. Det meste av det som fiskes av nordsjø- og forfangstsildefisket blir med begjærighet optatt til saltning. Av småsild er der ganske bra tilgang både i Romsdal og i begge Bergensfylkene. I siste uke blev der over Bergen eksportert 126 halvkasser nordsjøsildefisk, pris kr. 6 pr. halvkasse, 7858 halvkasser småsild, hvorav fra Hordaland og Sogn og Fjordane 4530 halvkasser og fra Romsdal 3328 halvkasser, priser kr. 3 à 3.50 pr. halvkasse. Av forfangstsildefisk blev der saltet 210 hl. — pris kr. 20 pr. hl. samt iset 19 halvkasser også pris kr. 20 pr. hl.

Brislingfisket: I uken har brislingfisket på Vestlandet nærmest vært hendøende og råstofforsyningen er meget utilstrekkelig. På Østlandet har fisket heller ikke gitt gode resultater i uken, men industrien der borte har det rummeligere med råstoff grunnet bedre fiske tidligere i sesongen.

Eksporten av de viktigste fiskevarer i uken til 17. juni samt totaleksporten (fjorårets tilsvarende tall i parentes): Klippfisk 33 tonn 14 015 (18 048), tørrfisk ialt 187 — 6367 (8855), hvorav rundfisk 39 — 3170 (4648), rotskjær 1 — 207 (299), sei 117 — 2045 (2737), hyse 22 — 719 (876), annen 8 — 227 (325), rogn, saltet 1 tn. 21 642 (12 495), dampmedisintran 495 — 40 813 (25 770), blanktran 72 — 16 284 (12 728), fersk sild 4632 kasser 1 050 341 (847 051), fersk laks 74 648 kg. 325 673 (321 368), fersk fisk 161 tonn 11 282 (9641), hummer 12 934 kg. 463 791 (394 538), reker 24 tonn 988 (772), hermetikk 721 — 12 934 (9950), sildemel 423 — 35 162 (50 358), torskemel 104 — 3230 (1820), annet mel 119 — 3130 (1310).

Bankfisket.

Fiskemeldinger.

Tromsø: I uken 11. til 17. juni er opfisket 38 711 kg. fisk, hvorav 14 554 kg. torsk à 10—17 øre, 60 kg. lange à 7 øre, 9624 kg. brosme à 7 øre, 1469 kg. hyse à 5 øre, 9301 kg. kveite à 60—120 øre, 900 kg. flyndre à 50—60 øre, 111 kg. smørflyndre à 60 øre, 1498 kg. uer à 10—18 øre, 1204 kg. steinbit à 7 øre. Verdi kr. 10 964. Der deltok 23 motorbåter.

Nordland. — Værøy og Røst: I uken 10. til 17. juni er opfisket 7850 kg. fisk, hvorav 2000 kg. torsk à 11 øre, 1000 kg. lange à 15 øre, 1500 kg. brosme à 10 øre, 1000 kg. hyse à 7 øre, 1600 kg. kveite à 55 øre, 650 kg. flyndre à 50 øre, 100 kg. steinbit à kr. 10. Verdi kr. 1805. Der deltok 22 motorbåter.

Møre og Romsdal. — Ålesund: I uken 19. til 24. juni er opfisket 543 260 kg. fisk og skalldyr, hvorav 18 000 kg. torsk

à 25 øre, 17 000 kg. sei à 15 øre, 220 000 kg. lange à 18 øre, 50 000 kg. blålange à 11 øre, 90 000 kg. brosme à 8 øre, 17 000 kg. hyse à 40 øre, 11 800 kg. kveite à kr. 1.20, 4000 kg. uer à 15 øre, 49 600 kg. skate à 25 øre, 2000 kg. annen fisk à 25 øre, 39 700 stk. pigghå à 11 øre, 1500 kg. hummer à kr. 2, 6660 kg. reker à 60 øre. Lever 336 hl. à kr. 17, 10 hl. langerogn à kr. 10. Verdi kr. 114 665. Der deltok 83 motorbåter i bankfisket, 30 i kystfisket og 20 reke-trålere. — Kristiansund: I uken 18. til 24. juni er opfisket 33 705 kg. fisk, hvorav 2000 kg. torsk à 25 øre, 7862 kg. sei à 24 øre, 400 kg. lyr à 25 øre, 4000 kg. lange à 16 øre, 6000 kg. brosme à 9 øre, 800 kg. hyse à 30 øre, 3800 kg. kveite à kr. 1.50, 400 kg. flyndre à 77 øre, 960 kg. uer à 30 øre, 100 kg. breiflabb à 30 øre, 2000 kg. annen fisk à 20 øre, 5383 kg. reker à 76 øre. Verdi kr. 14 710. Der deltok 6 motorbåter i bankfisket, 8 i kystfisket og 5 reke-trålere. — Bremsnes: I uken 11. til 17. juni er opfisket 141 408 kg. fisk, hvorav 300 kg. torsk à 12 øre, 134 300 kg. sei à 5 øre, 1450 kg. lange à 15 øre, 2300 kg. brosme à 8,5 øre, 135 kg. hyse à 20 øre, 88 kg. kveite à kr. 1.20, 435 kg. skate à 17 øre, 2400 stk. pigghå à 10 øre. Lever 115 hl. à kr. 12. Verdi kr. 9581. Der deltok 13 motorfartøier. — Søre-Sunnmøre: I uken 18. til 25. juni er opfisket 55 647 kg. fisk og skalldyr, hvorav 418 kg. torsk à 15 øre, 2000 kg. sei à 12 øre, 23 205 kg. lange à 17 øre, 8569 kg. blålange à 11 øre, 11 848 kg. brosme à 9 øre, 950 kg. kveite à kr. 1.20, 7500 stk. pigghå à 7 øre, 1557 kg. hummer à kr. 2.10, lever 20 hl. à kr. 20. Verdi kr. 10 751. Der deltok 12 motorbåter i bankfisket og 8 i kystfisket.

OLAF KNUDSEN A/s - BERGEN

(Aktiekapital kr. 20 000.—)

Kommissionsforretning i fiskeprodukter

Omsætter tørrfisk, rogn, sild, tran, haakjerringtran, seloie hvaloie, sildolje, iset torsk, tomfat, levermel etc.

Telegr.adr.: „Tranknudsen" — Rikstelefon 12348

Sogn og Fjordane. — Måløy: I uken 17. til 23. juni er opfisket 138 400 kg. fisk, hvorav 2000 kg. torsk à 20 øre, 2500 kg. sei à 15 øre, 12 000 kg. lange à 16 øre, 10 000 kg. brosme à 13 øre, 2000 kg. hyse à 30 øre, 400 kg. kveite à kr. 1.20, 400 kg. skate à 25 øre, 1500 kg. annen fisk à 15 øre, 100 000 stk. pigghå à 12 øre. Verdi kr. 19 220.

Bergen: I uken 18. til 24. juni er tilført 97 295 kg. fisk og skalldyr, hvorav 7800 kg. torsk à 35 øre, 20 500 kg. sei à 30 øre, 12 000 kg. lyr à 25 øre, 2200 kg. lange à 20 øre, 46 000 kg. pale à 30 øre, 7600 kg. brosme à 20 øre, 1100 kg. hyse à 25 øre, 215 kg. kveite à kr. 1.40, 1500 kg. flyndre à kr. 1, 2200 kg. lomre à 40 øre, 280 kg. ål à kr. 1.10, 1200 kg. steinbit à 20 øre, 400 kg. annen fisk à 20 øre, 4300 kg. hummer à kr. 2.50. Verdi kr. 42 674.

Rogaland. — Egersund: I uken 12. til 17. juni er opfisket 11 550 kg. fisk og skalldyr, hvorav 3900 kg. torsk à 17 øre, 200 kg. sei à 20 øre, 1000 kg. lyr à 10 øre, 2700 kg. hyse à 27 øre, 100 kg. kveite à 80 øre, 50 kg. ål à kr. 1, 200 kg. breiflabb à 20 øre, 200 kg. annen fisk à 60 øre, 200 kg. hummer à kr. 2.80, 3000 kg. reker à 65 øre. Verdi kr. 4332. — Egersund: I uken 18. til 24. juni er opfisket 15 700 kg. fisk og skalldyr, hvorav 4400 kg. torsk à 17 øre, 100 kg. sei à 20 øre, 800 kg. lyr à 12 øre, 2700 kg. hyse à 27 øre, 50 kg. kveite à kr. 1, 50 kg. ål à kr. 1, 700 kg. breiflabb à 18 øre, 300 kg. annen fisk à 15 øre, 6600 kg. reker à 70 øre. Verdi kr. 6589.

Det norske fiske ved Færøyane.

Ålesund: I uken 19. til 24. juni er hjemkommet 5 fartøier med 7500 kg. salttorsk à 24 øre, 7100 kg. fersk kveite à kr. 1.20 til 1.25, 29 000 kg. lange og brosme, henholdsvis 17 og 9 øre pr. kg. Dessuten 30 hl. lever à kr. 17 og 163 liter kveitelever. Samlet verdi kr. 15 147.

Det norske fiske ved Bjørnøya.

Tromsø 26/6: I uken 18. til 24. juni er levert i Tromsø av 10 motorkuttere 195 717 kg. salttorsk, verdi kr. 49 182, dessuten innkommet i uken 31 linekuttere med ca. 620 tonn som fremdeles er usolgt. Utenom linedampere fra Møre er 2 motorkuttere herfra gått for levering sydpå. Samlet tilførsel kveite 5742 kg., verdi kr. 3411. Omsetningen stagnerte fra midten av uken og på grunn av kjøpermangel finner for tiden ingen omsetning sted.

Ålesund: I tiden 12. til 24. juni er hjemkommet 9 fartøier med 392 000 kg. salttorsk à 27 øre, verdi kr. 105 840. Dessuten 92 fat damptran à 90 kroner. Verdi kr. 8280.

Søre-Sunnmøre: I uken 19. til 25. juni er hjemkommet 1 motorkutter med 15 460 kg. salttorsk à 29 øre.

Det norske fiske ved Island.

Ålesund: I uken 19. til 24. juni er hjemkommet 6 fartøier med 312 470 kg. salttorsk à 28 øre, verdi kr. 87 491, 1400 kg. annen saltfisk à 20 øre, verdi kr. 280 og 90 fat damptran à kr. 100, verdi kr. 9000.

Torskefisket.

Finnmark vårfiske. — Tirsdag 20/6: Kiberg båter 340—450, småsjøldargere Skolpenbanken 1500, bakken 800, tredjepart huse, Syltefjordene småmotorer hyseline 1000, Kongsfjord juksebåter 100—300—150, Skjøtningberg juksebåter 200. — Onsdag 21/6: Berlevåg småsjøldragere banken 1000, Skjøtningberg juksebåter 100—260—200, Sværholt 200, linebåter 100. Vadsø 24/6: Opsynet hevet idag. Kvantumsoppgave sendes neste uke.

Fetsild- og småsildfisket. pr. 24/6 1939.

Fylke	Ialt hl.	Derav				
		Iset	Til sildoljefabrikker	Til hermetikkfabrikker	Saltet	Anvendt til skeresild
Finnmark....	5 753	—	1) 5 753	—	—	—
Troms.....	158 787	8 550	1) 120 965	3 579	—	—
Nordland.....	103 937	3 626	1) 92 362	3 100	817	—
Nord-Trøndelag }	5 490	—	1) 1 385	2 870	435	55
Sør-Trøndelag.. }		235				
Møre.....	25 712	5 483	1 930	15 905	—	150
Sogn & Fjordane	5 319	65	—	4 169	—	—
Bergen 2).....	28 309	24 844	—	—	1 889	—
Sønnefor.....	7 374	—	—	6 835	132	—
Tils.	340 681	42 803	222 395	36 458	3 273	205
Mot i 1938....	374 363	44 546	302 127	18 891	1 195	—

¹⁾ Oppgaven bygger på de fra sildoljefabrikkene i Nord-Norge og Trøndelag innsendte oppgaver over råstoff-forbruk pr. 31/5 1939. Enkelte oppgaver mangler.

²⁾ Består delvis av forfangstsild som er tilført fra nabofylkene.

Fetsild- og småsildfisket.

Bergen: Tilført i uken 18. til 24. juni 126 halvkasser nordsjøisild iset for eksport à kr. 6, 210 hl. forfangstsild à kr. 20, saltet, 19 halvkasser forfangstsild à kr. 10, iset for eksport, 7858 halvkasser småsild à kr. 3 til 3.50, iset for eksport, herav er 3328 halvkasser fra Romsdal, resten fra Hordaland og Sogn, 1800 skj. småsild à kr. 1.50 til 2.50 til hjemmebruk.

Stavanger: I uken 18. til 24. juni er tilført 52 hl. forfangstsild til saltning fra Rogaland à kr. 20, kvalitet meget god. Dessuten 250 skj. småsild à kr. 2, torvført.

Tilførsel til hermetikkfabrikkene.

Kristiansund: Tilført fra Møre og Romsdal 1702 skj. småsild à kr. 1.15.

Stavanger: Fra Sogn og Fjordane 2550 skj. småsild à kr. 1.15, fra Hordaland 434 skj. småsild à kr. 1.15, fra Rogaland 616 skj. småsild à kr. 1.15.

Bergen: Tilført fra Sogn og Fjordane 493 skj. småsild à kr. 1.15 og 1368 skj. musse à kr. 1.70. Fra Hordaland 1937 skj. småsild à kr. 1.15.

Stabil:

Aluminium-maling

Beste rustbeskyttende maling, anvendbar på tre, metall, jern, mur, papp o. l. Angripes ikke av damp eller fuktighet og motstår varme inntil 700 ° C.

Brislingfisket.

Stavanger: I uken 18. til 24. juni er tilført torvet 15 skj. brisling à kr. 150.

Tilført hermetikkfabrikkene 18. til 24. juni:


Bergen: Tilført fra Sogn og Fjordane 2299 skj. brisling à kr. 3—6 og 10 341 skj. blanding à kr. 2.50—5.50, fra Hordaland 4698 skj. brisling à kr. 2.30—5 og 1640 skj. blanding à kr. 3.75.

Haugesund: Fra Sogn og Fjordane 350 skj. brisling à kr. 3 og 1850 skj. blanding à kr. 2.20.

Stavanger: Fra Sogn og Fjordane 5656 skj. brisling à kr. 2.70 og 3055 skj. blanding à kr. 1.50—3.50, fra Hordaland 3917 skj. brisling à kr. 2.30—4.30 og 196 skj. blanding à kr. 1.25, fra Rogaland 3482 skj. brisling à kr. 2—5.40 og 356 skj. blanding à kr. 1.35, fra Østfold 2557 skj. brisling à kr. 4.50—5.25.

Selfangsten.

— Ifølge selfangernes innklaringsoppgaver (omfattende 53 turer), innkommet til Fiskeridirektøren pr. 24. juni, er der i sesongen hjemført følgende mengder (oppgave pr. 18. juni 1938 omfattende 53 turer står i parentes): Grønlandssel, ialt 76 309 stk. (64 028), hvorav ungsel 67 837 (59 499), gammelsel 8472 (4529), storkobbe 130 (172), hvalross 1 (1), isbjørn døde 10 (1), klappmyss, ialt 13 028 (15 841), hvorav ungdyr 10 223 (13 435), voksne 2805 (2406), spekk 1421 tonn (1351).



Atlas Diesel

160 - 1460 EHK.

NORSK $\frac{1}{2}$ DIESELS MOTORER

Telefon 22836 - KONGENSGT. 10 - OSLO - Tlgr.: Dieselmotoren

Kystmakrellfisket med norske båter.

Sted	Ukefangst til 24/6	Pris pr. kg. øre	Total kg.
Hvaler	—	—	188 000
Fredrikstad, Halden...	8 250	—	397 550
Moss	—	—	550
Soon	240	30	610
Horten	—	—	910
Stavern	—	—	341 800
Langesund	—	—	287 590
Skåtøy	—	—	113 740
Risør	5 110	30—10	71 770
Arendal	¹⁾ 14 300	35	127 780
Grimstad	12 730	—	29 440
Lillesand	15 550	60	49 200
Kristiansand	31 450	35	669 790
Mandal	11 810	35	64 240
Farsund	4 550	30	67 850
Kirkehavn	—	—	104 310
Flekkefjord	—	—	78 000
Kvitsøy	—	—	3 500
Egersund	3 300	40	328 530
Stavanger	16 350	35	145 780
Haugesund	24 000	—	811 150
Bergen	42 490	35	459 060
Måløy	—	—	1 100
Ialt	190 130	—	4 342 190
Mot i 1938	—	—	—

Herav er 3 375 530 kg. fisket med garn, 475 640 kg. med not. Av fangsten er 3 283 510 kg. solgt fersk, 526 090 kg. iset, 46 000 kg. frosset, 264 100 kg. saltet flekket, 1 000 kg. saltet rund, 192 900 kg. solgt til hermetikk. Verdi ca. kr. 1 242 000.—.

Av svenske fiskere er der tilført Kristiansand 7 300 kg. Farsund 3 000 kg. Fredrikstad 6 600 kg. Stavern 3 490 kg.

Dessuten 10 800 kg. pir til Stavanger og 730 kg. til Bergen.

¹⁾ 2 uker.

Meldinger om utlandets fiske, eksport m. v.

Det skotske sildefiske. Ialt i tiden 1/1—17/6 1939 efter Fishery Boards opgave.

Sted	Total fangst crans		Saltet, ganet tnr.		Eksportert tnr.	
	1939	1938	1939	1938	1939	1938
Vintertisket ialt (1 jan.-31. mars)	80 380	100 198	114	83	2 467	3 213
Sommerfisket fra 1 april:						
Northumberland	5 818	10 289	—	—	—	—
Eyemouth	118	1 121	—	—	—	—
Aberdeen	10 225	11 116	—	—	18	173
Peterhead	6 426	15 554	—	—	—	—
Fraserburgh ...	10 349	19 705	—	—	—	—
Banff	3 077	4 443	—	—	—	—
Buckie	109	216	—	—	—	—
Wick	996	906	26	—	—	—
Resten av Øst-kysten	615	11 295	—	—	500	548
Orkney	—	—	—	—	—	—
Shetland	27 865	30 560	12 000	21 700	3 255	6 059
Stornoway	17 673	20 939	19 459	25 154	16 457	14 199
Barra	3 277	2 241	4 171	2 738	3 357	2 112
Resten av West-kysten (ex Firth of Clyde)	6 731	6 731	40	39	—	—
Glasgow	—	—	—	—	209	42
Sommerfisket ialt	93 279	135 116	35 696	49 631	23 796	23 133
Vinter- og sommerfisket, ialt.	173 659	235 314	35 810	49 714	26 263	26 346

Makrellfisket ved Skagen.

Skagen 22/6: Ukefangst drivgarn 3938 snes, herav svensk 3339, bunngarn 12 704 snes stor, 8010 middels, 14 kasser små, dorg 13 627 snes stor, 3006 middels; middelpriis 150—135—60—450—115—50. — 26/6: Ukefangst bunngarn 8447 snes stor, 10 190 middels, 159 kasser små, dorg 15 581 snes stor, 3966 middels. Priser 125—50—200—75—25.

Klippfisk- og tørrfiskmarkedet.

Markedsmeldinger.

Lisboa, Oporto 20/6: Ingen import, første halvdel av juni; små beholdninger.

Rio de Janeiro: Klippfisktilførsel fra 1. til 15. juni: Fra Storbritannia 1739 hele volum, fra Norge 250 hele volum, fra Island 450 hele volum.

Santos—Sao Paulo: Klippfisktilførsel fra 1. til 15. juni: Fra Norge 50 hele og 300 halve volum, fra Nyfundland 1250 halve volum (casks). — Cif.-prisene er steget noget og er for beste islandske kvalitet i baller 39/ og for beste engelske kvalitet, også i baller 42/ minus en diskonto på 2 pct. For kassepakket fisk ligger noteringene 2/ høiere. Den norske fisk er unotert og har et slapt marked. — Lokalprisene er, på grunn av fall i milræisens verdi, noget høiere, nemlig: for norsk Regular Graudo Rs. 245/250\$000, engelsk Superior Cod Rs. 240/245\$000, islandsk Superior Cod Rs. 250/260\$000, nyfundlandsk caskfisk Rs. 108/110\$000 og for sei i halve baller Rs. 97/98\$000. — Beholdningene er omtrent uforandret fra siste rapport.

Fersk fisk og sild.

London 20/6: 16 kasser reker, pris 6/, 25 kasser flyndre, 7/—8/, 53 kasser kveite 9/—13/, 176 kasser hyse 3/—4/, 17 kasser rokkevinger 7/—8/. 51 kasser pigghå 4/—5/.

London 21/6: 46 kasser reker, pris 5/—6/, 30 kasser flyndre 8/—9/, 123 kasser kveite 9/—14/, 162 kasser hyse 4/, 39 kasser rokkevinger 5/—8/, 175 kasser pigghå 4/—5/.

London 23/6: 111 kasser reker, pris 5/, 46 kasser flyndre 8/—9/, 88 kasser kveite 9/—13/, 125 kasser hyse 3/6—4/, 43 kasser rokkevinger 8/, 197 kasser pigghå 4/—5/.

London 24/6: 57 kasser reker, pris 5/, 28 kasser flyndre 8/, 57 kasser kveite 7/—10/, 95 kasser hyse 4/—4/6, 35 kasser rokkevinger 8/—8/6, 128 kasser pigghå 4/—5/.

Hull 23/6: »City of Nagpur« 290 kasser makrell, 25 kilos, pris 11/.

Hull 26/6: »Jean« 400 kasser makrell, pris 12/, 208 13/, 25-kilokasser. »Dux« 900 svensk, 9/, 20-kilokasser.

Newcastle 20/6: Priser: Hyse, nordnorsk 2/6—2/9, mørevare 3/6—3/9, kveite, middels 12/—14/, små 7/—9/, hodeløs 12/—15/, flyndre, stor 7/—8/, middels 8/6—9/6, laks, stor 1/4—1/6, middels 1/6—1/7, reker, store 5/3—5/6, middels 4/3—4/6.

Newcastle 23/6: Priser: Hyse, nordnorsk 2/3—2/6, mørevare 3/—3/6, kveite, middels 11/—13/, små 7/—9/, hodeløs 12/—15/, flyndre, stor 8/—8/6, middels 9/—10/, laks 1/6—1/7, reker, store 5/—5/6, middels 4/—4/6.

Newcastle 24/6: Fra Norge ankom i denne uke til Storbritannia, over Tyne Commission Quay, ialt ca. 3600 kasser fersk fisk. Herav var ca. 1150 kasser for det lokale marked (Newcastle-on-Tyne—North Shields), mens resten var destinert av de norske avskibere direkte til diverse innlandsbyer.

North Shields og Newcastle.

Ukekvantum (kasser)	Fiskesort	Priser	
		Første ukehalvdel	Annen ukehalvdel
120	Hyse, nordnorsk	2/6 til 2/9	2/3 til 2/6
	mørevare	3/6 „ 3/9	3/- „ 3/6
222	Kveite, middels	12/- „ 14/-	11/- „ 13/-
	små	7/- „ 9/-	7/- „ 9/-
	stor u. hode	12/- „ 15/-	12/- „ 15/-
210	Flyndre, stor	7/- „ 8/-	8/- „ 8/6
	middels	8/6 „ 9/6	9/- „ 10/-
167	Laks, stor	1/4 „ 1/6	1/6 „ 1/7
	middels	1/6 „ 1/7	1/6 „ 1/7
428	Reker, store	5/3 „ 5/6	5/- „ 5/6
	middels	4/3 „ 4/6	4/- „ 4/6
1147			

— Tilførselene av britiskfanget fisk holdt sig fremdeles under det normale på grunn av urolig vær på fangstplassene. Knappheten på flyndre gjorde sig stadig sterkere gjeldende, så prisene for denne fiskesort var stigende, mens de øvrige fiskepriser holdt sig omtrent på nivået fra forrige uke. — Av norsk hyse kom i denne uke noget mere enn på en tid. I ukens første dager kunde ennu topprisene fra forrige uke opnåes, men som ventet var markedet her så småntlig for en økning av kvantummet at prisene blev svakere i de par siste dager. — Kveiteprisene var i forrige ukens knappe marked drevet så høit op at der allerede mandag kom et prisfall på ca. 1/ ved økning i tilførselene fra Norge. Prisene blev dog temmelig stabile i resten av

Mot koldfyrr i norske fartøier:

Det norske preparat ANTIPARASIT - T. — Anerkjent av autoriteter i 1928, og er stadig under autoritativ kontroll. — Brukt ved reparasjon av polarskipet „Fram“. — Gullmedalje i Drammen og Trondheim 1930.

Representant: **Ingeniør G. Sivertsen, Bergen.**
Fabrikant: **WILLIAM NAGELL A.S., Oslo.**

uken undtagen for sorteringen middels som viste svakeste priser i de siste dager da denne størrelse var sterkest representert. — I samklang med prisene for britiskfanget flyndre kunde norsk flyndre strammes ytterligere i pris allerede i ukens første dager. En videre prisstigning inntraff i de siste dager da der var ennu knappere om britiskfanget flyndre. — Laksosalget gikk fremdeles meget tregt til lave priser på grunn av fortsatt kjølig og regnfullt vær i England. Røkerne som tar den storfalme laks var fremdeles forholdsvis sterkest i markedet, så der ved knappere tilførsler inntraff en mindre prisbedring for stor laks. — Rekeprisene blev gjennomgående en smule svakere enn i forrige uke på grunn av stigning i tilførselene fra Norge.

Newcastle 27/6. — Priser: Hyse, mørevare 3/—3/6, kveite, middels 11/—12/, små 7/—9/, hodeløs 11/—14/, flyndre, stor 7/6—8/, middels 9/—10/, laks 1/5—1/6, tert 1/2—1/3, reker, store 5/—5/6, middels 4/—4/6.

Fersk fisk. Hamburg 24/6: Handelen i ferskfisk gikk temmelig trått i den forløpne uke. De tyske trålere tilførte markedet store partier, men en kan vel regne med at 30 à 40 pct. av all denne fisken blev stående usolgt. Den usolgte fisken må sendes i fiske-melfabrikken nu som før. Det er fremdeles vesentlig sei, torsk og uer som tråler fisker. Den tilførte vare er hyppig av en utmerket kvalitet. Men konsumet i innlandet i den varme årstid er ikke så stort og man er redd for at varen skal ta skade under transporten. — De fiskesorter av tysk fangst som har vært særlig gjenstand for søkning er den små nordsjøflyndre, videre den her benevnte nordsjøhyse. Begge disse fiskesorter er særlig i mai og juni velkjente fiskespisere og det vil enda ta lang tid før andre fiskesorter kan bli gjenstand for en slik efterspørsel i denne tid. En nyere artikkel er forøvrig uerfilet som i de siste år stadig har funnet flere kjøpere. Salget av denne vare nevnes hyppig som eksempel på hvad der kan opnåes ved intens reklame som fiskehandlerne særlig i sin tid gjorde for varen. De første tilførsler i tysk trålsild er forøvrig kommet på markedet nu, og har blandt annet hatt til følge at bestemmelsene for trålerflåten arbeidsmåte i de kommende måneder er blitt kjent. Tidligere har det gjerne vært slik at under det tyske sildefisket i Nordsjøen vilde hele trålerflåten helst delta i dette fisket som gav de beste økonomiske resultater for rederiet. Imidlertid kunde fisketilførselene på denne måten bli forsmøt. Og de mæssomme opbyggede nye markeder i innlandet gå tapt ved at fisk ikke kunde skaffes i trålsildsesongen. Bestemmelsene for trålfisket er derfor i korthet følgende. En regner med at det regulære sildefisket i Nordsjøen begynner den 1. juli. Fra denne dato må hvert rederi sette 25 pct. av dets flåtes tonnasje i vanlig fiskefangst. Denne bestemmelse gjelder til 10. september, fra denne dag må 50 pct. av flåten settes i fiskefangst og fra 5. oktober 60 pct. Den siste bestemmelsen om forholdet mellom den sildetrålende og fisketrålende del av flåten gjelder ut sesongen. Avrudingen i tonnassen må skje til beste for fiskekvoten. De rederier som har to eller flere skib har å holde minst ett fartøi i fiskefangsten fra 1ste juli av. Den fiskefangende del av flåten skal minst bestå av 70 pct. av moderne tonnasje, d. v. s. skib som er bygget i tiden 1929 til 1939. Videre er bestemt at et fartøi som kommer fra fiskefangst i Nordsjøen kun får sin tur anerkjent til fordeling hvis fangsten



NOT og GARN

Reduserte priser
Kun eget fabrikkat

Kristiansands Fiskegarnsfabrik

Telefon 2187 Telegramadr.: Omfar

Hvorfor kjøpe

„June-Munktell“

når De skal ha ny motor?

For di «June-Munktell» har en ny regulator som slår alle rekorder i lavt brenselforbruk. Vet De om en motor som på tomgang kun bruker 10% av normalforbruket? Det er «June-Munktell» alene om!!!

En tvers igjennem solid og driftsikker motor!

BRØDR. ANDERSEN

Grefsenveien 69, Oslo

Telefon 71 174

Hovedforhandler for Syd-Norge:

«June-Munktell» og «J.M.» Dieselmotorer fra 10—400 hk.
«Real» og «Karl-Erik» Bensinmotorer fra 2½—50 hk.

Våre distriktsrepresentanter er:

Herr skibsm. Aage Klemmetsen,
Fjordgt. 3, Trondheim.
Herr Erling Bugge, Gomagaten 9,
Kristiansund N.
Herr Johan Bruseth, Apotkeergt. 7,
Ålesund.
M/A Landbruk, Florø.

A/S Frydenbø Slip & mek. Verksted,
Bergen.
Sigurd Ziems Efterf., Haugesund.
Herr Torodd Tolleisen, Kopervik.
Nygaard & Dale, Fisketorvet,
Stavanger.
S. A. Bergs mek. verksted, Egersund.

består av 75 pct. ferskfisk. Skulde der komme trålere inn fra fiskefangstreise med en lavere procentsats fisk enn de nevnte 75 pct. vil fangsten bli å utelukke fra normal fordeling. De rederier som bare har en tråler må sette denne på ferskfiskfangst fra 1ste oktober av. — Som det vil fremgå av disse bestemmelser søker man således å sørge for en regulær tilgang av fisk også i sommermånedene. Der vil imidlertid i fullt monn bli bruk for de norske spesialvarer. — I den forløpne uke var auksjonsfirmaet ikke i stand til å gi konsignasjonstillatelser for Norge. Derfor mangler også i denne uke offisielle noteringer for norsk ferskfisk. En håper imidlertid på at der skal komme importtillatelser (Genehmigung) straks i neste uke. Der vil imidlertid fremdeles ikke være anledning til å skibe før det er blitt bekjentgjort at auksjonen er åpen for nye partier. De forretninger som har vært sluttet i ferskfisk er helt begrenset til de private importører som ennå har hatt små restbeløp til disposisjon. For håbrandens vedkommende er handelen avvirket noget mere tilfredsstillende. De kvanta som kunde leveres er blitt mottatt og mere kan brukes her på Hamburgermarkedet. — Fersksild: Sildetilførslene i denne uke var ikke vesentlig større enn i forrige uke og de begrensede tilførsler kunde vanskelig dekke industriens behov, selv om dette grunnet den sterke varme var noget mindre enn man først hadde regnet med. — I Lerwick er der sterk konkurranse mellom de tyske innkjøpsagenter og salterne. Prisene har derfor i den forløpne uke på ny steget noget og det har vært antatt at prisene for Lerwick-silden vil holde sig uforandret høie en tid fremover. Sildekvali-

teten har derimot vært tilfredsstillende. De første tilførsler i tysk trålsild kom til markedet i den forløpne uke. Sildens kvalitet lå meget tilbake å ønske, men den store efterspørsel bevirket at maksimumsprisen 12,5 pfennig pundet blev opnådd. Fra Island kom to trålere i beretningsuken og der er fremdeles stor kjøpelyst for denne vare så lenge prisen ikke blir for høi.

Asbach & Rainer, Hamburg 1.

Tran- og fettstoffer for margarin- og sepefabrikasjon.
Specialitet: Japan-tran.

Salgscentralen, Stavanger

Post- og telegr. adr.: Salgscentralen - Telefoner: 4114, 4115, 4116

Sildemel - Sildolje - Torskemel

Saltsildmarkedet.

Hamburg: Der er for tiden en meget livlig efterspørsel i alle sorter saltsild. De få partier Lerwicksild som er kommet til markedet var gjenstand for slik en efterspørsel at varen måtte fordeles mellom kjøperne. Der betales nu for denne vare de samme priser som ifjor. Man regner med at denne efterspørsel fortsatt vil holde sig uforandret. Det har vært fortalt at forhandlingene mellom Island og herværende interessenter ennå ikke er avsluttet. Imidlertid har det i herværende branchekretser vakt nogen forbauselse at de norske saltsildeksportører har notert såvidt lavt at prisene efter hvad det påståes her skal ligge noget under fjorårets.

Indre fjordarmer i Hardanger stengt for brislingfiske.

Fiskeridirektøren meddeler 21. juni:

I medhold av paragraf 37 i lov om sild og brislingfiskeriene av 25. juni 1937 nr. 20 og kongelig resolusjon av 13. mai 1938 samt handelsdepartementets forskrifter av samme datum har Fiskeridirektøren 21. juni 1939 bestemt at det skal være forbudt å fange brisling i de indre fjordarmer i Hardangerfjorden innenfor en linje trukket fra Steinkorset til Håstabønes fyrlykt. Dette forbud trer i kraft 22. juni klokken 18 og gjelder inntil videre.



AALESUNDS SALTKRAN

Telefon 2732 central
Telegr. adr.: «Silosalt»

SILOSALT

Fiskemarkedet innenlands.

De følgende prisnoteringer angår innenbys handel mellom kjøpmenn for varer levert fra lager på almindelige betalingsvilkår, netto kontant. Noteringene gjelder de priser hvortil omsetning har funnet sted, eller de antagelige markedspriser.

Bergen.			Bergen (forts.)			Kr.sund N.		
	20/6	23/6		20/6	23/6		16/6	23/6
Tran:	Kr.	Kr.		Kr.	Kr.	Tran:	Kr.	Kr.
Ukl. damp. nordl., pr. tn.	55.—	55.—	Afrikasei	50/60	9.25	Ukl. damp, nordm. og nordl.		
Do. finnm. vinterdamp. pr. tn.	53.—	53.—	Do.	40/50	9.—	pr. tn.	54/55	54/55
Do. seidamp 1ma lys pr. tn.	—	—	Do.	20/40	9.25	Do. do. finnm. pr. tn.	—	52/53
1ma koldkl. damp., pr. kg.	—	—	Brosmer, flekket, prima			Blank industriell pr. kg.	—	—
Blank industriell	0.34	0.34	pr. 20 kg.			Brunblank do. do.	—	—
Brunbl. industriell, pr. kg.	0.30/0.31	0.30/0.31	rund, Afrika, do.			Bruntran pr. kg.	0.24	0.24
Bruntran, pr. kg.	0.24	0.24	Hyser:			Sildolje	—	—
Pressetran, bunnklar, brun-			Prima vårhyse	30/50	—	Rogn:		
blank, pr. kg.	0.30/0.31	0.30/0.31	Do.	50/60	—	1ste sort eksport-		
Do. mørk, bunnklar pr. kg.	—	—	Afrikahyser, 20/40	9.50	9.50	pakket, pr. tn.	22.—	22.—
Do. mørk, uklar, pr. kg.	—	—	Do.	30/50	9.—	2nen do. do. pr. tn.	21.—	21.—
Pigghåtran pr. kg.	0.31/0.32	0.31/0.32	Do.	40/50	8.50	3dje do. do. pr. tn.	13.—	13.—
Håbrantran	—	—	Lenger: Ikke notert.			Lofots, samf.	—	—
Håkjerringtran	—	—	Klippfisk: 1)			do. 3dje sort.	—	—
Lys selolje	0.39/0.40	0.39/0.40	1ste sort, lof., pr. 20 kg.	12.95	12.95	Klippfisk:		
Lys sildolje, max. 2% pr. kg.	0.30/0.32	0.30/0.32	— Finn. fob. lastepl.	12.30	12.30	Lofots, nordmørs	12.95	12.95
Mørk do.	0.27/0.28	0.27/0.28	Saltfisk:			Finnmarks pr. 20 kg.	12.30	12.30
Rogn:			Lofots pr. 20 kg. fob. fiskepl.	—	—	Bjørnøy, do. do.	—	—
1ste sort, pr. påfylt tn.	24.—	24.—	Finnmarks do. do.	—	—	Brosme pr. 20 kg.	—	—
2nen sort	22.50	22.50	Storsild:			Lange, pr. 20 kg.	—	—
3dje sort	14.—	14.—	Eksportpk. 110 kg. pr. tn.	—	—	Blålange	—	—
Samf., påfylt tn.	17.—	17.—	Do. fiskepk. 80 kg. pr. tn.	—	—	Sei pr. 20 kg.	—	—
Rundfisk:			Fetsild:			Saltfisk:		
Fyldig vestre holl. pr. 20 kg.	—	—	Fiskepakket 8/10-10/12 pr. kg.	—	—	Lofots pr. 20 kg.	—	—
Underm. vestre, pr. 20 kg.	—	—	Skjæresild pr. kg.	—	—	Vesterås	—	—
Alm. hollender, pr. 20 kg.	—	—	1) Ny vare.			Finnmarks	5.50	5.50
Bremer, pr. 20 kg.	—	—	Alesund.	16/6	23/6	— fob. lastepl.	—	—
Samf. (ital.) stor, pr. 20 kg.	—	—	Tran:	Kr.	Kr.	Bjørnøfisk pr. 20 kg.	5.50	5.50
Do. do., små, pr. 20 kg.	—	—	Ukl. damptran, Søndmørs og			Trålfisk fob. Harstad, Bodø	4.—	4.—
Do. undermåls pr. 20 kg.	—	—	Nordlands pr. tn.	54/55	54/55	Islandsk pr. 20 kg.	6.10	6.10
Lubb, pr. 20 kg.	—	—	Do. Finnmarks pr. tn.	52/53	52/53	Tørrfisk:		
Finnmarks, 100-200, pr. 20 kg.	—	—	Koldkl. damptr. pr. kg.	0.64	0.64	1ma storsei, 50/60, pr. kg.	0.45	0.45
do. 200-400 do.	—	—	Bruntran pr. kg.	—	—	Do. middelsei, 40/50, pr. kg.	0.40	0.40
do. 400-700 do.	—	—	Sildolje efter kval. pr. kg.	0.23/0.32	0.23/0.32	Do. småsei, do.	0.40	0.40
do. over 700 do.	—	—	Seltran do. pr. kg. max. 1%	—	—	Haugesund.	9/6	16/6
Afrika rundfisk, 20/40, 20 kg.	—	—	Fia	—	—	Vårs., eksportpk., ganet, 115	Kr.	Kr.
Do. do. 30/50, pr. 20 kg.	—	—	Håkjerringtran pr. kg.	—	—	kg.	13.50	13.50
Do. do. 50/70 pr. 20 kg.	—	—	Rogn:			Do. mindre merker, ganet,		
Usort. finnm. pr. 20 kg.	—	—	1ste sort eksportpk. pr. tn.	23.—	23.—	115 kg.	14.—	14.—
Titling: Ikke notert.			2nen sort do. pr. tn.	21.—	21.—	Flekket, 120 kg.	21.50	21.50
Rotskjær:			3dje sort do. pr. tn.	13.—	13.—	Renflekket, 120 kg.	27.—	27.—
Zartfisk pr. 20 kg.	—	—	Samfengt, fylt tønne, pr. tn.	—	—	Storsild, ganet 110 kg.,	utsolgt	—
Vekkerfisk pr. 20 kg.	—	—	3dje sort, do. do.	—	—	Do. do. 115 kg. mindre merk.	—	—
Høkerfisk pr. 20 kg.	—	—	Klippfisk:			Do, flekket 120 kg. fob pr. tn.	—	—
Danskfisk, stor	—	—	Søndmørsk, pr. 20 kg., ny vare	12.95	12.95	Do. renflekket 120 kg.	—	—
" små	—	—	Lofots pr. 20 kg.	12.30	12.30	Sildolje:		
Sei:			Finnmarks pr. 20 kg.	—	—	Lys fob., pr. kg.	0.25/0.30	0.25/0.30
Prima storsei pr. vekt	—	—	Lange pr. 20 kg.	—	—	Mørk, fob., pr. kg.	—	—
" middelsei	—	—	Brosme	—	—	Sildemel pr. 100 kg.	20.—	20.—
			Saltfisk:					
			Lofots, fob. fiskeplass	—	—			
			Bjørnøfisk fob Tromsø pr.					
			20 kg.	5.50	5.50			
			Finnmarken, do. do.	5.50	5.50			
			Islandstorsk, pr. 20 kg.	6.10	6.10			
			Grønlandstorsk do.	—	—			
			Pressefisk (ks. à 100 kg.)					
			Presset lange, pr. kg.	0.32	0.32			
			Rotskjær: Sei, samf. pr. 20 kg.	—	—			
			Torskemel fob. pr. 100 kg.	18.50	18.50			
			Sildemel, saltfattig	20.50	20.50			
			Do. vestlandsmel.	18.—	18.—			
			Sild:					
			Vårsild pr. tn.	—	—			
			Storsild, eksp.pk., 110 kg.	—	—			
			Islandssild, matjestebehandlet	—	—			
			etter størrelse pr. tn.	—	—			
			Do. skarpsaltet, fiskep. pr. kg.	—	—			
			Do. hodekappet pr. kg.	—	—			

A.S. CENTRALTRYKKERIET

Hollandergaten 12, Bergen
Telefon 10387

Utfører allslags trykningsarbeider



Vestlandsbanken

BERGEN

SAMBANDSBANK
FOR VESTLANDET

A/s Sildefiskernes Fabrikklag

Sildoljefabrikk

Horsøy pr. Bergen

Rikstelefon: Horsøy Telegr. adr.: Fabrikklaget


Codes: { Bentley's
Rudolf Mosse

Seilmaker ANDREAS IVERSEN

Etabl. 1868 BERGEN Tlf. 11383, 98759

SEIL

PRESENNINGER



MYRENS SKRUEPRESSER

(4 størrelser)

finner en i drift i de beste fabrikker i Norge og i utlandet. De blir bygget i 5 størrelser, med kapasiteter fra **500** til **5000** hl sild pr. 24 timer.

Siste nyhet

er den store skruepressen **B. P. 51** som i en norsk fabrikk har produsert **800 sekker mel på et døgn**. Dette er den største produksjon opnådd med én presse i Norge og på Island.

Velg **MYRENS** presser. • Pålitelighet • Holdbarhet • Høieste ydelse •

A.S. MYRENS VERKSTED, OSLO

Engelsk mål og vekt omgjort til norsk.

1 pund	=	0,454 kg.
1 cwt.	=	50,8 kg.
1 stone	=	6,35 kg.
1 cran	=	170,47 liter.
1 gallon	=	4,54 liter.
1 tonn	=	1016 kg.
1 barrel	=	121,2 liter.

Utførselsforbudet for sildemel opheves.

Ved kongelig resolusjon av 23. juni er det bestemt at utførselsforbudet for sildemel opheves fra og med 1. juli d. å.

Inntil nevnte dato gis tillatelse til utførsel av fiskeridirektoratet på henvendelse til dette.

Ferskfisktransporten pr. jernbane.

Vekten angitt brutto for innlandets vedk. netto til utlandet.

Stasjoner	Til innlandet		Til utlandet			Ialt
	Oslo	For øvrig	Sve- rige	Italia	Tysk land	
<i>Trondheim:</i>	kg.	kg.	kg.	kg.	kg.	kg.
^{11/6-17/6} ialt	229 200	117 280	27 215	—	18 273	¹⁾ 394 703
Sild	39 500	900	3 225	—	7 500	51 125
Fisk	189 770	116 380	23 990	—	10 773	343 578
<i>Bergen:</i>						
^{11/6-17/6} ialt	42 585	36 150	7 965	—	—	86 700
Sild	350	2 680	—	—	—	3 030
Fisk	42 235	33 470	7 965	—	—	83 670
<i>Andalsnes:</i>						
^{11/6-17/6} ialt	72 240	31 440	150	6 043	4 084	113 957
Sild	—	8 000	—	—	—	8 000
Fisk	72 240	23 440	150	6 043	4 084	105 957
<i>Narvik:</i>						
^{11/6-17/6} ialt	—	—	2 723	—	15 000	17 723
Sild	—	—	—	—	15 000	15 000
Fisk	—	—	2 723	—	—	2 723
<i>Andre:</i>						
^{11/6-17/6} ialt	—	—	9 111	—	—	²⁾ 17 407
Sild	—	—	7 300	—	—	7 300
Fisk	—	—	1 811	—	—	10 107

¹⁾ Herav 533 kg. fisk til Danmark og 2202 kg. til Sveits. ²⁾ Herav 8196 kg. til Danmark og 100 kg. til Sveits.

Tilførsler til Oslo (Østbanen) vekten angitt brutto.

Fiskesorter	^{11/6}	^{12/6}	^{13/6}	^{14/6}	^{15/6}	^{16/6}	^{17/6}	Tils.
Kveite	kg.	kg.	kg.	kg.	kg.	kg.	kg.	kg.
Flyndre	2500	1500	2390	2310	1190	930	10820	
Hyse	250	610	—	330	440	500	2130	
Torsk	12970	5610	8660	6620	4510	1090	39460	
Sei	5890	4010	2750	2760	1920	—	17330	
Sild	1140	—	—	—	980	620	2740	
Annen fisk	—	—	—	400	—	24500	24900	
Hvalkjøtt	11030	21820	11670	17970	20370	6090	88950	
Laks	13830	16200	21900	13800	—	—	65730	
Makrell	3730	6130	6030	2520	9930	4100	32440	
Tils.	51340	55880	53400	53900	47180	39990	301690	

Oljemarkedet. — Norsk Engelsk Mineralolje Aktieselskap meddeler:

Prisene er fra og med 1. juli 1938 på fat fra anlegget Skarholmen og i Bergen kr. 0.12 og 0.17½ pr. kg., henholdsvis for Shell dieselolje og solarolje, Shell Water White. Ved levering fra andre byer eller lagre er prisene dels de samme, i enkelte tilfeller regnes noget tillegg. Solarolje og dieselolje levert fra tank Skarholmen 11 øre pr. kg. netto, 12 øre på fat. Shell bilbensin fra og med 22. novbr. kr. 0.43½ pr. kg. fob. Bergen.

Disse priser gjelder importbyer. Ved levering fra øvrige byer og fatlagre er prisene litt høiere.

Avertér i „Fiskets Gang“.

Valutakursene (salgskurser).

Mynt	Pari	20/6	21/6	22/6	23/6	24/6	26/6
<i>Oslo:</i>	kr.	kr.	kr.	kr.	kr.	kr.	kr.
£ ¹⁾	—	19.90	19.90	19.90	19.90	19.90	19.90
R. M.	—	171.75	171.75	171.75	171.75	171.75	171.75
Clearing mk.	—	170.75	170.75	170.75	170.75	170.75	170.75
Reise-mk. ²⁾ ..	—	100.—	100.—	100.—	100.—	100.—	100.—
Frcs.	—	11.45	11.45	11.45	11.45	11.45	11.45
Sv. kr.	—	102.85	102.85	102.85	102.85	102.85	102.85
D. kr. ...	—	89.25	89.25	89.25	89.25	89.25	89.25
Gylden ..	—	227.25	227.—	227.—	227.—	227.—	227.—
Sw. frcs. .	—	96.75	96.75	96.75	96.75	96.75	96.75
Dollar ...	—	4.27	4.27	4.27	4.27	4.27	4.27
Belga. ...	—	73.—	73.—	73.—	73.—	73.—	73.—
F. mark. .	—	8.90	8.90	8.90	8.90	8.90	8.90
Lire	—	22.60	22.60	22.60	22.60	22.60	22.60
do. clear.	—	22.36	22.36	22.36	22.36	22.36	22.36
Praha ...	—	14.80	14.80	14.80	14.80	14.80	14.80
Isl. kr. .	—	75.—	75.—	75.—	75.—	75.—	75.—
Montreal.	—	4.26	4.26	4.26	4.26	4.26	4.26
Polske zloty	—	81.25	81.25	81.25	81.25	81.25	81.25
Ankara clear	—	337.35	337.35	337.35	337.35	337.35	337.35

¹⁾ Ved salg av pund kommer i tillegg til den noterte kurs 1 pro mille — minimum 50 øre pr. ekspedisjon. ²⁾ Inkl. lisens.

Fiskeinnførselen til Oslo: Innførselen av fersk og saltet sild og fisk til Oslo sjøtollsted i tiden 11. til 24. juni 1939: Fra Danmark fersk fisk kr. 1840, fra Sverige kr. 2315, fra Tyskland salt sild 200 kg.

Fiskets Gang

A weekly intelligence organ of the Norwegian fisheries published by
The Director of Fisheries, Bergen.
Norwegian Fisheries.

Statement showing the landings of the main Norwegian fisheries now being carried on, from the beginning of the year 1939 to June 24th.

Cod in metric tons, landed 212 600, prepared for stockfish 82 440, salted and dried 120 500 iced 7460, cod liver oil produced in hectolitres 92 500, livers of cod to other oils 6690, cod roes, salted 59 650.

Mackerel (tons) landed 4342, exported in ice 526, frozen 46. salted 265, to canning factories 193.

Fat and small herrings (hl) landed 340 700, to fish oil factories 222 400, to canning factories 36 500, salted 2 500, exported in ice 42 800.

Norges utførsel av fiskeprodukter fra 1 januar til 17 juni 1939 og i uken som endte 17 juni.

Tollsteder	Vårsild		Fetsild tnr.	Skjæ- resild tnr.	Storsild tnr.	Is- lands- sild tnr.	Klippfisk ialt kg.	Rundfisk kg.	Botskjær kg.	Sei kg.	Hyse rund kg.	Annen tørrfisk kg.	Tørrfisk ialt kg.	Rogn nr.	Rogn fersk kg.	D. M. tran tnr.	R. M. tran tnr.	Blank tnr.	Brun Blank tnr.	Brun tnr.	Hå- kjerr. tnr.
	Saltet tnr.	Flekke- sild tnr.																			
Oslo 1)	—	—	—	—	10	—	13 078	—	2 795	—	—	—	2 795	—	4 211	3 906	2	903	13 889	57	1 826
Kr.sand S...	—	—	—	—	—	—	4 492	—	—	—	—	200	200	—	—	—	—	—	—	—	—
Egersund	313	—	—	—	—	—	—	—	—	—	—	—	—	—	—	—	—	—	—	—	—
Stavanger ¹¹⁾	383	91	326	—	306	34	—	—	—	—	—	—	—	—	300	—	—	—	—	—	—
Kopervik ¹⁵⁾	1 398	4 722	—	325	4 145	15	—	—	—	—	—	—	—	115	—	—	—	—	—	—	—
Skudenesh.	1 697	572	5	—	1 591	3 749	—	—	—	—	—	—	—	—	—	—	—	—	—	—	—
Haugesund 2)	6 762	1 098	717	39	20 480	3 933	—	—	—	—	—	—	—	138	—	—	—	—	—	—	—
Bergen 4)	6 117	10	653	2 630	72 465	1 550	916 192	2)2293 256	165 200	1 355 359	498 900	195 028	4 507 743	4 875	620 711	22 847	1 785	13 197	16 365	877	2 851
Florø	1 771	—	—	—	7 513	—	—	—	—	—	—	—	—	—	125	—	—	—	—	—	—
Måløy ¹⁴⁾	—	—	—	—	—	—	—	—	—	—	—	—	—	—	7 159	—	—	—	—	—	—
Ålesund ¹⁶⁾	1 569	114	—	—	9 918	2 798	3 071 478	105 767	13 520	227 394	38 800	6 000	391 481	5 455	33 628	13 277	300	2 161	10 330	—	2 003
Molde	—	—	—	—	1 120	—	—	—	—	—	—	—	—	—	—	—	—	—	—	—	—
Kr.sund N. ⁵⁾	—	—	—	—	—	184	9 422 933	31 385	5 150	39 915	225	18 405	95 080	10 156	2 187	301	—	11	6 258	548	—
Trondheim ¹⁰⁾	424	—	2 560	12	2 265	19	—	—	—	8 578	—	900	9 478	—	21 715	—	—	—	—	—	—
Bodø	—	—	—	—	—	—	587 300	—	—	—	—	—	—	451	—	—	—	—	—	—	—
Svolvær . ¹⁷⁾	—	—	—	—	—	—	—	626 575	1 625	72 425	44 000	1 350	745 975	431	—	482	—	2	1 199	—	—
Tromsø	—	—	—	—	—	—	—	7 425	9 375	19 750	10 125	—	46 675	—	—	—	—	—	1 756	55	—
Hammerfest	—	—	—	—	—	—	—	105 215	9 420	287 715	113 305	4 860	520 515	20	—	—	—	—	—	—	—
Vardø	—	—	—	—	—	—	—	—	—	4 500	13 500	—	18 000	1	—	—	—	—	—	—	—
Vadsø	—	—	—	—	—	—	—	—	—	—	—	—	—	—	—	—	—	—	—	—	—
Andre ¹³⁾	846	—	101	—	—	—	—	—	—	29 250	—	—	29 250	—	243	—	—	10	—	—	—
Ialt	21 280	6 607	4 362	3 006	119 813	12 282	14 015 473	3 169 623	207 085	2 044 886	718 855	226 743	6 367 192	21 642	690 279	4)40813	2 087	16 284	49 797	1 537	6 680
I uken	3 530	95	402	143	376	4	33 440	38 675	1 320	116 720	22 440	8 250	187 405	1	275	495	11	72	972	19	342

Tollsteder	Herdet hvalolje tnr.	Hval- olje tnr.	Sei- olje tnr.	Silde- olje tnr.	Sild, fersk ks.	Sild, røkt kg.	Makrell, saltet tnr.	Makrell, fersk kg.	Laks, fersk kg.	Levende ål kg.	Annen fersk fisk tonn	Hummer kg.	Reker kg.	Fisk, saltet tonn	Fisk, saltet i tnr.	Silde- mel tonn	Tørskemel tonn	Annet mel tonn	Selskinn kg.	Hermetikk kg.
Oslo 1)	45 251	5 448	3 137	10 437	15	326	—	—	15 162	1 042	256	4 753	11 867	1	—	25	—	30	—	34 612
Kr.sand S...	—	—	—	—	3 678	—	413	384 006	1 921	2 363	55	97 230	236 963	—	—	—	—	—	—	1 445
Egersund	—	—	—	3 008	41 475	—	—	86 750	1 037	—	35	5 882	196 902	—	—	3 375	—	—	—	—
Stavanger ¹¹⁾	—	55	—	2 228	10 269	—	290	3 645	1 840	3 233	162	192 487	23 247	—	—	4 461	166	246	—	7 647 344
Kopervik ¹⁵⁾	—	—	—	—	13 900	—	436	27 000	20	—	6	2 709	12 116	—	—	596	—	—	—	3 600
Skudenesh.	—	—	—	—	3 199	175	91	—	—	—	1	—	—	—	—	—	—	—	—	22
Haugesund 2)	—	5 127	—	19 868	490 938	—	476	112 500	1 526	1 551	164	12 848	6 108	—	—	14 213	51	329	—	194 747
Bergen 4)	—	1 056	669	11 453	382 190	262 013	8	165	131 489	1 499	4 234	131 338	19 902	6	786.	3 261	396	9	95 502	2 025 596
Florø	—	—	—	1 513	7 535	—	—	—	3 052	—	31	—	7 642	—	—	386	—	—	—	306 454
Måløy ¹⁴⁾	—	—	—	—	4 889	—	—	—	26 489	135	2 271	—	288	72	—	—	85	138	—	586 976
Ålesund ¹⁶⁾	—	182	722	847	61 612	711 033	—	—	1 408	—	1 656	2 550	64 141	99	33	5 152	235	48	11 285	152 200
Molde	—	2 011	—	325	7 092	—	—	—	705	—	36	—	—	—	—	850	—	—	—	—
Kr.sund N. ⁵⁾	—	69	88	432	17	—	—	—	7 298	—	685	—	138 587	96	—	380	382	1054	—	270 505
Trondheim ¹⁰⁾	—	88	—	—	12 131	—	—	—	129 709	—	1 490	78	56 797	16	—	67	262	—	—	1 451 162
Bodø	—	—	—	—	—	—	—	—	—	—	—	—	—	—	—	25	—	—	—	7 129
Svolvær . ¹⁷⁾	—	—	—	—	—	—	—	—	—	—	—	—	—	—	—	224	15	178	—	4 339
Tromsø	—	46	958	5	—	—	—	—	—	6	—	—	—	1 501	—	154	422	183	7 318	—
Hammerfest	—	—	462	—	—	—	—	—	—	—	—	—	—	3 925	—	—	831	387	—	—
Vardø	—	—	—	—	55	—	—	—	—	—	—	—	—	2 454	—	—	—	—	—	—
Vadsø	—	—	—	—	18	—	—	—	—	—	—	—	—	413	—	—	—	—	—	—
Andre ¹³⁾	1)153478	2 777	45	21 836	11 328	—	1 211	99 250	4 017	7 831	194	13 916	213 008	—	—	7)1993	8) 385	8)528	35	248 240
Ialt	198 729	16 859	6 081	71 952	1 050 341	973 547	2 925	713 316	325 673	17 654	11 282	463 791	987 568	8 583	819	35 162	3230	3130	114 140	12 934 371
I uken	8 630	108	79	1 300	4 632	63 948	25	15 015	74 648	987	161	12 934	23 680	—	28	423	104	119	21 375	720 737

1) 1933 tnr. stearin 1366 tnr. bottlenosetran, 819 tnr. hvaloljefttsyre, 175 tnr. grakse, 6 tn. kveitetrans. 2) 439 tnr. sildemelke. 3) Finnmarks 561 836, Lofots 1 731 420. 4) 350 tnr. stearin, 131 tnr annen tran. 181 tnr. brisling. 5) 1043 tnr. annen tran, 585 tnr. stearin, 2 885 kg sunnmaver. 6) Derav 170 tnr. utenlands. 7) Herav 1648 tonn fra Sandnes, 347 tonn fra Harstad. 8) Under annet mel også medtatt tangmel. Herav 84 tonn tørskemel, 509 tonn annet mel fra Sandnes, 277 tonn tørskemel fra Harstad. 9) 10 tnr. fl. fra Oslo, 356 tnr. il., 596 tnr. krydret fra Haugesund, 1714 tnr. fl. fra Kopervik, 50 tnr. fl. fra Skudeneshavn. 59 tnr. fl. fra Bergen, 500 tnr. krydret fra Molde. 10) 4 438 tnr. hollandsk sild, 464 tnr. færøysild, 554 kg. fersk kveitelever. 11) 36 tnr. ansjos 12) Fra Fredrikstad. 13) 7171 tnr hvaloljefttsyre fra Fredrikstad, 2 117 kg. sildemelke fra Sandnes 7296 kg. brisling fra Halden. 14) 523 tnr. håtran. 15) 260 tnr. sildemelke. 16) 3582 tnr. stearin. 17) 87 tnr. stearin