

Fiskets Gang

Etterretningssblad for norsk fiskeribedrift, utgitt av Fiskeridirektøren.

Kun hvis kilde oppgis, er ettertrykk fra „Fiskets Gang“ tillatt.

30. årg.

ABONNEMENT
kr. 10.00 pr. år tegnes ved alle post-
anstalter og på Fiskeridirektørens
kontor. Kr. 10.00 utenlands.


Bergen
Onsdag 19 juli 1939

ANNONSEPRIS:
Pristariff fåes ved henvendelse til
Fiskeridirektørens kontor.

Nr. 29

PROPELLERE

SPECIALBRONSE
NIKKELSTÅL
RUSTFRITT STÅL



ATLAS-WERKE, BREMEN AVESTA JERNVERK

Spør

TH. SMITH-CHRISTENSEN
JERNBANETORVET 11 - OSLO

Oversikt pr. 15/7

Fiskeriene i uken til 15. juli har vært meget vekslende. Kystmakrellfisket har vært smått på sør- og østlandet, men godt i bergensdistriktene og Sogn og Fjordane, brislingfisket mislig, småsildfisket godt i bergensdistriktene og på Møre, bankfisket var godt, fisket i fjerne farvann meget hindret av uvær.

Bankfisket for Ålesund hadde en ukefangst av 289 800 kg fisk og skaldyr mot i forrige uke 269 tonn. Prisene hadde en svakere tendens for de fleste sorter, torsk sank med 1 øre til 15 øre, lange 0.8 øre til 17½ øre, hyse med 5 øre, derimot gikk skate opp 3 øre til 29 øre. Der deltok i bankfisket 61 båter, 4 mindre enn i forrige uke, 25 i kystfiske og 25 reketralere. Leverpartiet er oppgitt til 190 hl og verdien av hele fisket er beregnet til kr. 70 620. For Værøy og Røst har flyndrefisket tatt seg godt opp. I uken til 8. juli tilførtes 14 500 kg flyndre à 55 øre. Også fra Tromsø meldes om godt flyndrefiske. I samme uke tilførtes Tromsø 16 860 kg flyndre à 55 øre, dessuten må nevnes 13 100 kg kveite à 40—130 øre.

Fisket i fjerne farvann: Det berettes om dårlig fiske på Bjørnøybankene og ved Svalbard, så de fartøyer som nå er kommet inn til Tromsø vil foreløpig se tiden an før de drar oppover igjen. Der er i uken hjemkommet til Tromsø fra Bjørnøya og Svalbard 17 motorkuttere og 1 dampskip. Endel av disse har solgt og levert lasten. Der er i uken levert 15 fangster på 197 tonn salttorsk til en verdi av kr. 49 800. Dessuten er der solgt 6 296 kg fersk kveite til en verdi av kr. 3635. Til Ålesund kom i samme uke 2 fartøyer med 48 tonn salttorsk samt 24 fat damptran à 90 kroner, og til Søre Sunnmøre 1 fartøy med 49 tonn salttorsk, verdi kr. 14 117. I alt er der nå innbrakt og levert av bjørnøyfisk 2127 tonn salttorsk (i fjor 1484), 35 tønner og 206 fat tran, 18 500 kg fersk kveite (i fjor 14 182) til en samlet verdi av kr. 584 456 (i fjor kr. 422 620). Fra Island kom der bare 1 fartøy til Ålesund med 42,5 tonn salttorsk og 16 fat tran til en samlet verdi av 13 516 kroner. Der er nå kommet hjem fra Island 41 fartøyer, derav 38 til Ålesund med 2394 tonn saltfisk etc. til en samlet verdi kr. 774 700 mot i fjor 1598 tonn salttorsk etc. til en verdi av

kr. 649 600. Fisket ved Færøyane og Islandsryggen har stort sett vært godt i år. Siste uke var uværshindret og 4 fartøyer leverte i Ålesund kun 6300 kg fersk kveite til en verdi av 6960 kroner, dessuten 1500 kg salttorsk. I alt i år er der levert 68 600 kg fersk kveite til en verdi av 77 216 kroner mot i fjor 23 500 kg og 28 491 kroner. Hele fisket ved Færøyane har gitt et utbytte på kr. 94 255 mot i fjor kr. 52 391.

I alt er der nå innbrakt fra fjerne farvann 8182 tonn salttorsk, herav med trål 3531 tonn, 85 tonn annen saltfisk, 2664 tønner og 811 fat tran, 99 159 kg fersk kveite til en beregnet verdi av 2 371 480 kroner mot i fjor ca. 2 561 000 kroner.

Kystmakrellfisket: Det må sies at fisket var godt på vestlandet, men makrellen er av blandet størrelse. Der ble således tilført Bergen 88 900 kg, Måløy 20 000 kg, Solund 21 000 kg og Stavanger i de to siste uker 40 000 kg. Men på sørlaniet var der værhindring, så de 11 tonn som tilførtes Kristiansand gikk til konsum innen byen og nærmeste oppland. Østover var fisket smått. Ukefangsten kommer i uken opp i over 200 tonn iberegnet noen få ettermeldinger fra forrige uke

Sildefisket har vært bra i bergensdistriktene. Der tilførtes Bergen 10 526 halvkasser småsild à kr. 2 til 2.50 som ble iset for eksport, dessuten 75 halvkasser julifanget fetsild à kr. 4—5, 86 hl fetsild à kr. 20 til saltning samt 2000 skj. à kr. 1 til 1.25 til hjemmebruk. I Møredistriktene var der også endel småsildfiske. Størrelsen er 30 til 35 stk. pr. kg og der går meget av denne sild til ising og hermetikk. Der er begynt endel fetsildfiske i Lyngen og i Bjarkøy i Troms. Silda går til sildolje og hermetikk.

Brislingfisket har vært meget dårlig i uken. Der har vært gjort noen kast i Indre Sogn, Nærøfjorden, Kaupanger og Lysterfjorden. Der ble tilført Stavangerfabrikkene i første halvdel av juli 5907 skj. brisling, hvorav 3428 skj. fra Sogn og Fjordane, 884 skj. fra Hordaland og 1595 skj. fra Rogaland, prisen var fra kr. 2 til 6. Til Bergensfabrikkene ble tilført i siste uke 2396 skj., hvorav fra Sogn og Fjordane 2320 skj. og Hordaland 79 skj., prisen var fra kr. 3 til 5.50.

Eksporten av de viktigste fiskevarer i uken til 8. juli samt totaleksporten (fjorårets tilsvarende tall i parentes): Klipp-

fisk 91 tonn 14 496 (21 418), tørrfisk ialt 282 — 7226 (9705), hvorav rundfisk 32 — 3375 (4844), rotskjær 6 — 223 (334) sei 195 — 2490 (3105), hyse 39 — 849 (991), annen 10 — 283 (431), rogn, saltet 7550 tnr. 30 006 (19 312), lampmedisintran 1045 — 45 444 (27 768), blanktran 840 — 22 003 (13 626), fersk sild 5537 kasser 1 074 003 (864 154), fersk laks 163 766 kg 729 394 (657 435), fersk fisk 449 tonn 12 475 (10 729), hummer 10.057 kg 494 015 (425 869), reker 45 tonn 1106 (1061), hermetikk 703 — 14 859 (14 156), sildemel 621 — 36 670 (36 049), torskemel 219 — 3956 (3737), annet mel 192 — 3697 (3505).

Bankfisket.

Fiskemeldinger.

Tromsø: I uken 2. til 8. juli er oppfisket 81 900 kg fisk, hvorav 30 525 kg torsk à 10—16 øre, 400 kg sei à 6½ øre, 14 558 kg brosme à 6 øre, 4741 kg hyse à 5—14 øre, 13 100 kg kveite à 40—130 øre, 16 860 kg flyndre à 50—60 øre, 380 kg smørflyndre à 40 øre, 1270 kg steinbit à 7 øre, 60 kg skate à 12 øre. Lever 15 hl à kr. 6. Verdi kr. 25 486. Der deltok 22 motorfartøyer i bankfisket og 27 i kystfisket.

Nordland. — Andenes og Bleik: I mai er oppfisket 128 038 kg fisk, hvorav 20 000 kg torsk à 13 øre, 25 000 kg sei à 8 øre, 12 260 kg lange à 10 øre, 10 000 kg blålange à 10 øre, 6000 kg brosme à 10 øre, 4682 kg kveite à 90 øre, 29 096 kg svartkveite à 10 øre, 1000 kg smørflyndre à 60 øre, 20 000 kg uer à 12 øre, lever 30 hl à kr. 15. Verdi kr. 17 300. Der deltok ca. 50 motorbåter. — I juni er oppfisket 27 800 kg fisk, hvorav 8400 kg torsk à 13 øre, 3000 kg sei à 8 øre, 1000 kg lange à 10 øre, 2000 kg blålange à 10 øre, 400 kg brosme à 10 øre, 1800 kg kveite à 90 øre, 7000 kg svartkveite à 10 øre, 1200 kg smørflyndre à 60 øre, 3000 kg uer à 12 øre. Verdi kr. 5222. — Værøy og Røst: I uken 1. til 8. juli er oppfisket 22 040 kg fisk, hvorav 2000 kg torsk à 11 øre, 1000 kg lange à 15 øre, 1000 kg brosme à 10 øre, 200 kg hyse à 8 øre, 1040 kg kveite à 80 øre, 14 500 kg flyndre à 55 øre, 2300 kg steinbit à 5 øre. Verdi kr. 9483. Der deltok 58 motorbåter.

OLAF KNUDSEN A/s - BERGEN

(Aktiekapital kr. 20 000.—)

Kommissionsforretning i fiskeprodukter

Gmsætter tørrfisk, rogn, sild, tran, naakjerringtran, selolje hvalolje, sildolje, iset torsk, tomfat, levermel etc.

Telegr.adr.: „Tranknudsen“ — Rikstelefon 12348

Møre og Romsdal. — Bremsnes: I uken 1. til 8. juli er oppfisket 141 783 kg fisk, hvorav 765 kg torsk à 12 øre, 119 600 kg sei à 5 øre, 4560 kg lange à 14 øre, 13 800 kg brosme à 8 øre, 250 kg hyse à 25 øre, 893 kg kveite à kr. 1.10, 1290 kg skate à 17 øre, 625 stk. pigghå à 5 øre. Lever 119 hl à kr. 12. Verdi kr. 10 435. — Ålesund: I uken 8. til 15. juli er oppfisket 289 820 kg fisk og skalldyr, hvorav 18 000 kg torsk à 15 øre, 9000 kg sei à 12 øre, 160 000 kg lange à 17½ øre, 5000 kg blålange à 10 øre, 35 000 kg brosme à 7½ øre, 15 000 kg hyse à 25 øre, 9000 kg kveite à kr. 1.15, 3000 kg flyndre à 90 øre, 21 000 kg skate à 29 øre, 1500 kg annen fisk à 25 øre, 7000 stk. pigghå à 8 øre, 3000 kg hummer à kr. 2.50, 3320 kg reker à 60 øre, lever 190 hl à kr. 17. Verdi kr. 70 612. Der deltok 61 motorfartøyer i bankfisket, 30 i kystfisket og 25 reketralere. — Kristiansund: I uken 9. til 15. juli er oppfisket 22 028 kg fisk, hvorav 3100 kg torsk à 19 øre, 2400 kg sei à 24 øre, 350 kg lyr à 15 øre, 2400 kg lange à 16 øre

500 kg blålange à 10 øre, 6000 kg brosme à 8 øre, 1500 kg hyse à 30 øre, 1200 kg kveite à kr. 1.40, 500 kg uer à 30 øre, 600 kg skate à 20 øre, 200 kg annen fisk à 10 øre, 20 kg hummer à kr. 1.70, 3258 kg reker à 70 øre. Verdi kr. 6875. Der deltok 4 motorfartøyer i bankfisket, 8 i kystfisket, 4 i pigghåfisket og 4 i rekefisket. — Bremsnes: I uken 9. til 15. juli er oppfisket 30 900 kg fisk, hvorav 18 600 kg sei (hengt) à 5 øre, 1300 kg lange à 14½ øre, 11 000 kg brosme à 7 øre, 25 hl lever à kr. 12. Verdi kr. 2188. — Søre Sunnmøre: I uken 10. til 16. juli er oppfisket 29 062 kg fisk og skalldyr, hvorav 580 kg torsk à 15 øre, 22 000 kg lange à 16 øre, 5388 kg brosme à 8 øre, 30 kg kveite à kr. 1, 3072 kg hummer à kr. 2.45. Verdi kr. 11 434. Der deltok 7 motorbåter i bankfisket og 6 i kystfisket.

Bergen: I uken 10. til 15. juli er tilført 91 880 kg fisk og skalldyr, hvorav 12 000 kg torsk à 35 øre, 18 000 kg sei à 18 øre, 2500 kg lange à 20 øre, 30 000 kg pale à 18 øre, 6000 kg brosme à 20 øre, 4000 kg hyse à 25 øre, 100 kg kveite à kr. 1.50, 1200 kg flyndre à kr. 1.50, 1800 kg smørflyndre à 35 øre, 350 kg ål à kr. 1, 500 kg steinbit à 20 øre, 300 kg annen fisk à 20 øre, 4685 kg hummer à kr. 2.50—2.65, 450 kg reker à kr. 1. Verdi kr. 32 920.

Sogn og Fjordane. — Måløy: I uken 8. til 14. juli er oppfisket 27 425 kg fisk, hvorav 2100 kg torsk à 20 øre, 10 000 kg sei à 15 øre, 2300 kg lange à 16 øre, 3500 kg brosme à 13 øre, 2300 kg lysing à 25 øre, 225 kg kveite à kr. 1.20, 1000 kg annen fisk à 15 øre. Verdi kr. 5118.

Rogaland. — Egersund: I uken 3. til 8. juli er tilført 22 100 kg fisk og skalldyr, hvorav 2000 kg torsk à 20 øre, 2600 kg hyse à 27 øre, 400 kg flyndre à 70 øre, 800 kg breiflabb à 20 øre, 100 kg skate à 15 øre, 300 kg annen fisk à 40 øre, 11 700 kg reker à 70 øre. Verdi kr. 10 707. — Egersund: I uken 10. til 15. juli er oppfisket 23 300 kg fisk og skalldyr, hvorav 3800 kg torsk à 20 øre, 200 kg lyr à 15 øre, 2900 kg hyse à 30 øre, 500 kg flyndre à 75 øre, 800 kg uer à 15 øre, 800 kg breiflabb à 20 øre, 100 kg skate à 15 øre, 600 kg annen fisk à 60 øre, 13 600 kg reker à 70 øre. Verdi kr. 12 110.

Fetsild- og småsildfisket. pr. 15/7 1939.

Fylke	Ialt hl.	Derav				
		Iset	Til sildoljefabrikker	Til hermetikkfabriker	Saltet	Anvendt til skeresild
Finnmark....	5 753	—	¹⁾ 5 753	—	—	—
Troms.....	165 122	8 550	¹⁾ 127 220	3 579	—	—
Nordland.....	103 937	3 626	¹⁾ 92 362	3 100	817	—
Nord-Trøndelag } Sør-Trøndelag..	9 643	—	¹⁾ 2 915	5 493	435	55
Møre.....	35 087	235	—	—	—	—
Sogn & Fjordane	9 059	6 983	3 612	20 258	1 350	150
Bergen ²⁾	41 028	65	—	7 809	—	—
Sønnefor.....	11 817	36 247	—	—	1 975	—
Tils.	381 446	—	—	10 969	241	—
Mot i 1938....	431 047	55 706	231 862	51 208	4 818	205
		69 520	318 102	31 421	4 674	—

¹⁾ Oppgaven bygger på de fra sildoljefabrikkene i Nord-Norge og Trøndelag innsendte oppgaver over råstoff-forbruk pr. 30/6 1939. Enkelte oppgaver mangler.

²⁾ Består delvis av forfangstsild som er tilført fra nabofylkene.

Tromsø 12/7. — Bjarkøy: Siste uke oppfisket 80 hl fetsild, alt solgt til agn, pris 16.60.

Møre og Romsdal. — Sund 8/7: Ukefangst 3290 hl fetsild, hvorav 390 hl til agn, kr. 8—10 pr. hl, 1150 hl til eksport kr. 6—7 pr. hl, 1350 hl saltevarer kr. 13—17 pr. hl, 400 hl til hermetikk kr. 5 pr. hl, 39 notbruk tilstede. — Vågøy 8/7: 2 små steng fetsild Elnesvågen—Skomakernes. Ukefangst 200 hl, solgt til eksport, agn og torvare, pris kr. 7.50 og kr. 17. — Vestnes: I uken 60 hl småsild, solgt til hermetikk, pris kr. 5 pr. hl.

Måløy: 100 hl til agn, pris kr. 14.

Bergen: I uken 10. til 15. juli er tilført 10 526 halvkasser småsild à kr. 2—2.50 iset for eksport, 75 halvkasser forfangst-sild à kr. 4—5 iset for eksport, 86 tønner à kr. 20 pr. hl saltet og 2000 skj. småsild à kr. 1—1.50 til hjemmebruk.

Tilførsel til hermetikkfabrikkene:

Kristiansund: I uken til 15. juli er tilført 2416 skjepper småsild à 90 øre.

Bergen: I uken til 15. juli tilført fra Sogn og Fjordane 5729 skj. småsild à kr. 1.15 og 10 skj. musse à kr. 2.10, fra Hordaland 4694 skj. småsild à kr. 1.15.

Stavanger: I tiden 1. til 15. juli er tilført fra Sogn og Fjordane 1976 skj. småsild à kr. 1.25, fra Hordaland 939 skj. småsild à kr. 1.25 og fra Rogaland 2809 skj. småsild à kr. 1.15—1.25, i alt 5724 skj. småsild.

Brislingfisket.

Tilførsel til hermetikkfabrikkene:

Bergen: I uken til 15. juli fra Sogn og Fjordane 2318 skj. brisling à kr. 3—5 og 752 skj. blanding à kr. 1.75—2.50, fra Hordaland 133 skj. brisling à kr. 5, 440 skj. blanding à kr. 1.75. Stavanger: I første halvpart av juli er tilført fra Sogn og Fjordane 3428 skj. brisling à kr. 2.75—6, 1393 skj. blanding à kr. 1.50—2.40, fra Hordaland 884 skj. brisling à kr. 2—6 og 126 skj. blanding à kr. 2.25, fra Rogaland 1595 skj. brisling à kr. 2.30—5.60 og 435 skj. blanding à kr. 1.50—2.

Det norske fiske ved Bjørnøya.

Tromsø 17/7: Uken 9. til 15. juli innkommet fra Bjørnøya og Svalbard 17 motorkuttere, 1 dampskip, hvorav endel har solgt og levert sine fangster. I uken er levert 15 fangster, tilsammen 197 189 kg salttorsk, verdi 49 791 kroner. Dessuten 6296 kg kveite, verdi 3635 kroner, 150 hl lever, verdi 1050 kroner. Endel av Bjørnøyfiskerne vil se tiden an for videre drift da det berettes om dårlig fiske både ved Bjørnøya og Svalbard og dertil dårlig avsetning for Bjørnøysaltfisk.

Ålesund: I uken 7. til 15. juli er hjemkommet 2 fartøyer med 48 000 kg torsk à 27 øre, samt 24 fat damptran à kr. 90. Verdi kr. 15 120.

Søre Sunnmøre: I uken til 15. juli er hjemkommet et fartøy med 48 860 kg salttorsk à 29 øre. Verdi kr. 14 117.

Det norske fiske ved Færøyane.

Ålesund: I uken til 15. juli er hjemkommet 4 fartøyer med 6300 kg kveite à kr. 1.10—1.15 og 1500 kg salttorsk à 24 øre. Dessuten 138 liter kveitelever. Verdi kr. 7605.

Det norske fiske ved Island.

Ålesund: I uken til 15. juli er hjemkommet 1 fartøy med 42 560 kg salttorsk à 28 øre samt 16 fat damptran à kr. 100. Verdi kr. 13 516.

Seifisket i de viktigere distrikter.

Tromsø 12/7. — Trondenes: Oppfisket siste halvdel av juni 30 000 kg hengt, pris 6½ øre. — Berg og Torsken: Intet i januar—mai, i juni oppfisket 1500 kg hengt, pris 6½, lever 15. — Tromsøysund: Oppfisket 20. til 28. juni med

dørg på Ullsfjord 12 000 kg sei, hvorav 3000 hengt av fiskerne, resten torvført Tromsø, pris 20. — Lyngen: Oppfisket 1. halvår 265 000 kg, hvorav 40 000 hjemmeforbrukt, resten hengt, fiskekjøperpris 7. — Fylkets kvantum 308 500 kg, hvorav 259 500 hengt og 49 000 hjemmeforbrukt. — Etter de oppgaver som nå er innkommet er der oppfisket i første halvår 5332 tonn, hvorav 4162 tonn hengt mot i fjor henholdsvis 5094 og 4006.

Sildefisket på Island.

Sjefen på »Fridtjof Nansen« telegraferer 14/7: De siste dager smått fiske fiskefeltet Kapp Nord Grimsøyflaket, silden er stor og av god kvalitet.

Sjefen på »Fridtjof Nansen« telegraferer 18/7: I går fangster inntil 600 mål ved Langanes, silden er småfallen, men av god kvalitet, andre steder på feltet smått fiske, gode værforhold.

Kystmakrellfisket med norske båter.

Sted	Ukefangst til 15/7	Pris pr. kg. øre	Total kg.
Hvaler	—	—	200 000
Fredrikstad, Halden...	1 000	50	402 000
Moss.....	800	60	3 100
Soon.....	—	—	1 490
Oslo.....	2 000	70	5 900
Horten.....	940	45	10 330
Hurum.....	8 400	45	20 410
Hvasser.....	500	40	500
Stavern.....	600	50	350 600
Langesund.....	—	—	301 320
Skåtøy.....	640	50	121 810
Risør.....	—	—	75 920
Arendal.....	600	45	136 680
Grimstad.....	210	—	29 650
Lillesand.....	1 030	80	54 940
Kristiansand.....	11 380	53	704 560
Mandal.....	3 650	48	74 570
Farsund.....	550	30	78 100
Kirkehavn.....	—	—	104 310
Flekkefjord.....	—	—	109 000
Kvitsøy.....	1 100	32	5 200
Egersund.....	1 400	25	329 930
Stavanger.....	40 000	20—30	205 780
Haugesund.....	7 170	26	828 940
Bergen.....	88 900	20	592 610
Måløy.....	20 000	20	21 100
Solum.....	45 000	17	45 000
Ialt	235 870	—	4 813 750
Mot i 1938.....	176 140	—	5 438 910

Herav er 3 378 230 kg. fisket med garn, 849 500 kg. med not. Av fangsten er 3 749 120 kg. solgt fersk, 532 090 kg. iset, 46 000 kg. frosset, 264 100 kg. saltet fiekket, 1 000 kg. saltet rund, 192 900 kg. solgt til hermetikk. Verdi ca. kr. 1 384 300.—.

Av svenske fiskere er der tilført Kristiansand 7 300 kg. Farsund 3000 kg. Fredrikstad 6600 kg. Stavern 3490 kg.

Dessuten 10 800 kg. pir til Stavanger og 8330 kg. til Bergen, 150 kg. til Mandal.

Fiskeriundersøkelsene i Svalbardområde.

Konsulent Iversen telegraferer 14. juli over Isfjord Radio: — »Siste dager undersøkt Hornsryggen ca. 18 kvartmil vest av Hornsund med håndsnøre. Tirsdag fangst på 4 jukser 760 torsk på 12 timers fiske. Onsdag 520 torsk på 18 timer. Torsdag 590 torsk på 16 timer. Best fiske på 50 til 60 meters dyp. Torskene er meget stor og har stadig stor sild i maven. En lineskøyte begynte juksefiske her onsdag.

Meldinger om utlandets fiske, eksport m. v.

Det skotske sildefiske.

Ialt i tiden 1/1—8/7 1939 efter Fishery Boards opgave.

Sted	Total fangst crans		Saltet, ganet tnr.		Eksportert tnr.	
	1939	1938	1939	1938	1939	1938
Vintertisket ialt (1 jan. 31 mars)	80 380	100 198	114	83	2 467	3 213
Sommerfisket fra 1 april:						
Northumberland	7 810	16 156	—	176	—	—
Eyemouth	118	1 121	—	—	—	—
Aberdeen	11 471	14 385	—	—	221	921
Peterhead	24 590	39 276	7 589	16 541	—	1 050
Fraserburgh	37 593	53 812	14 744	27 986	82	—
Banff	3 368	4 774	—	—	—	—
Buckie	380	287	162	833	—	—
Wick	9 694	6 905	9 995	7 289	—	437
Resten av Øst-kysten	615	11 295	—	—	1 409	1 747
Orkney	2 836	5 554	3 591	7 034	—	1 266
Shetland	53 156	110 580	37 550	109 500	30 780	58 882
Stornoway	22 771	26 440	23 579	31 424	20 195	27 758
Barra	4 313	2 682	5 519	3 387	3 862	2 666
Resten av West-kysten (ex Firth of Clyde)	7 285	7 648	57	52	—	—
Glasgow	—	—	—	—	1 580	988
Sommerfisket ialt	186 000	300 915	102 786	204 222	53 129	95 715
Vinter- og sommerfisket, ialt	266 380	401 113	102 900	204 305	60 596	98 928

Islands torskefiske

Reykjavik 15/7: 25 555 tonn stortorsk, 6937 tonn småtorsk, 95 tonn hyse, 1820 tonn sei, total 34 407 tonn, i fjor 32 009 tonn.

Islands klippfiskeeksport.

Reykjavik 11/7: Total klippfiskeeksport juni 228 tonn, hvorav Brasil 139, Cuba 58, Danmark 12, Norge 16, samt fullsaltet 872 tonn, hvorav Storbritannia 773, Danmark 59.

Islands sildefiske.

Reykjavik 7/7: Den siste uken har ikke brakt noe nytt av særs interesse fra fiskefeltet. Været har vært vekslende. Det har til dels vært sterk kuling. Luften har vært kald. I fjellene har det falt snø. Fiskeflåten har ligget ved land. Fangsten har under sånne forhold framleis vært liten. I spredte høve har den dreiet seg om 100—400 mål. Et enkelt skip er kommet til land med 600 mål. Silda har ofte stått på grunt vann. Mange båter har derfor også denne uken fått nøtene sine revet opp. — For et par dager siden var det ennå bare omlag 7000 mål i alt i sildebengene. Fabrikkene er først i disse dagene så smått begynt driften. Etter hva en ser av fiskeriselskapets melding av 9. juli i fjor var det da i alt fisket nærmere 128 000 hl sild. I 1937 lå tallet omkring 425 000 hl. — Det er opnevnt en komité på 3 mann som skal ta seg av spørsmålet om sildeletingen og bringe denne inn i mer rasjonelle former. Komiteen er sammensatt av en representant fra henholdsvis The Icelandic Herringboard, Statens sildoljefabrikk og de private sildoljefabrikkene. Den har alt fattet vedtak om å nytte code, når meldingene om resultatet av letingen sendes ut. — Etter de uttalelsene en har

sett fra faghold må en kunne tro at utsiktene til et godt sildefiske i år er gunstige. Den silda som er fisket i sommer har den samme størrelsen eller kanskje enda litt større enn i fjor. Den er også mye tyngre. Skilnaden er 10—15 prosent. Fettinnholdet er nå oppe i 21,4 prosent eller det samme som vanlig først ut i august måned. På denne tiden i fjor var den bare 10—12 prosent. Enkelte tar riktignok det som et tegn på at silda vil forsvinne etter kort tids forløp, når den først har satt inn for alvor. Men mange mener at dette er en tvilsom hypotese. I det store sildåret 1937 fetnet silda også tidlig. Fettinnholdet var således da 28. juni 16,5 prosent og på samme tid som nå 18 prosent. I fjor på denne tiden hadde man ennå langs hele Nordlandet kald ishavssjø. Den satte ned varmegraden i Golfstrømmen langs kysten. Nå er det omvendt. Sjøen er 3 grader varmere enn middeltemperaturen for hele Nordkysten. Ateinnholdet i silda er også i år 4 ganger så stor som på denne tid i fjor. Det er dessuten nå godt utviklet rø-åte motsatt av hva tilfellet da var. Betingelsene for et godt fiske endret seg først i midten av juli i fjor. Da steg temperaturen. I år er derimot disse betingelsene alt tilstede. En mener derfor i fagkretser at det er lite forståelig om fisket ikke tar seg opp en av de første dagene.

Reykjavik 15/7: 408 367 hl fabrikkisild, i fjor 153 437 hl, i 1937 568 039 hl.

Det hollandske sildefiske.

I uken 1. til 7. juli er av 15 fartøyer tilført 4834 fiskepakkede tønner mot i tilsvarende uke i fjor av 17 fartøyer 5993 tønner. I alt er der i år tilført av 78 fartøyer 12 927 tønner mot i fjor 44 fartøyer 12 322 tønner.

— 14/7: I uken oppfisket av 22 fartøyer 6058 tønner mot i tilsvarende uke i fjor av 12 fartøyer 5064 tønner. I alt er tilført i år av 100 fartøyer 18 985 tønner mot i fjor henholdsvis av 44 fartøyer 12 322 tønner.

Makrellfisket ved Skågen.

Skågen 17/7: Ukefangst bunn garn 12 146 snes stor, 10 790 snes middels, 380 kasser små, dorg 1770 snes stor, 383 snes middels, gjennomsnittspris 255 — 105 — 675 — 200 — 100.

Salgscentralen, Stavanger

Post- og telegr. adr.: Salgscentralen - Telefoner: 4114, 4115, 4116
Sildemel - Sildolje - Torskemel

Klippfisk- og tørrfiskmarkedet.

Markedsmeldinger.

Lisboa 14/7: Import annen halvdel juni klippfisk norsk 1650 tonn, beholdninger små.

Porto 14/7: Import annen halvdel juni norsk 1020 tonn, beholdninger 15/6 norsk 8, nyfundlandsk 464, portugisisk 551.

Eksportører! Vi arbeider ikke med agenter i Norge og mottar gjerne: Kveite, Flyndre, Hyse, Laks, Aal, Pigghå, Vinger, Reker etc. i kommisjon til dagens høieste priser.

GADE & CO. LTD. - BILLINGSGATE, LONDON
Tel. adr.: Gade, London

Fersk fisk og sild.

London 11/7: 1 kasse reker, pris 5/, 301 kasser flyndre 7/—8/, 81 kasser kveite 8/—15/, 330 kasser hyse 3/—4/, 247 kasser rokkevinger 6/—7/, ingen pigghå.

London 12/7: 50 kasser reker, pris 5/—6/, 185 kasser flyndre 5/—8/, 115 kasser kveite 10/—14/, 232 kasser hyse 3/6—4/, 121 kasser rokkevinger 7/.

London 14/7: 37 kasser reker, pris 5/—6/, 195 kasser flyndre 6/—8/, 88 kasser kveite 10/—14/, 79 kasser hyse 4/—5/, 63 kasser rokkevinger 7/—8/.

London 15/7: 46 kasser reker, pris 5/—6/, 51 kasser flyndre 6/—8/, 42 kasser kveite 9/—12/, 122 kasser hyse 3/—4/, 13 kasser rokkevinger 6/—7/.

London 18/7: 31 kasser reker, pris 5/—6/, 114 kasser flyndre 5/6—7/, 77 kasser kveite 7/—12/, 284 kasser hyse 3/6—4/6, 52 kasser rokkevinger 6/—7/.

Newcastle 14/7. — Priser: Flyndre, middels igår 6/9—7/3, idag 6/6—7/, stor igår 5/—6/, idag 5/—5/6, kveite middels 10/—12/, hodeløs 11/—14/, små igår 7/—9/, idag 7/—8/, hyse, mørevare 3/—3/3, laks igår 1/4—1/5, idag 1/5—1/6, tert igår 1/1—1/2, idag 1/2—1/3, reker, store igår 5/3—5/9, idag 5/3—5/6. Newcastle 18/7. — Priser: Flyndre, middels 7/—8/6, stor 5/—6/, kveite, middels 9/—11/, hodeløs 11/—13/, små 5/—9/, laks, beste 1/5—1/7, bloet 1/2—1/4, hyse, mørevare 3/—3/6, nordnorsk 2/6—3/, reker, små middels 4/6—5/6, store 6/.

Hamburg—Altona 14/7: »Leda» 1400 pund hyse, stor 32 pfennig pundet, middels 28—34, små 15—35, 1600 pund kveite, middels og småmiddels 50—60, 8300 pund pigghå 17, 250 pund bukklapper 17, 2700 pund flådde bukklapper 26.

Hamburg—Altona 18/7: »Kong Magnus» og »Kong Dag» 1900 pund hyse, pris 32—35 pfennig for stor, 28 for middels, 20—24 for små, 3900 pund kveite, middels 50—60, småmiddels 40—50, 1200 pund pigghå 17, 400 pund flådde bukklapper 26.

KNUD L. KNUDSEN - Bergen

Telegramadresse:
«LEVERTAN»

Telefoner: Kontoret..... 14 953
Senior, privat 56 701
Junior, 52 807

Forhandler alle sorter tran, tørfisk, klippfisk, rogn, sild, sildemel, torskemel, levermel, sildeoljer, seloljer og hvaloljer

Japans eksport av fiskevarer i jan.-april 1939.

Fiskehermetikk.

(Mengde i 100 kin, lik 60 kg., verdi i Yen).

	Jan.—april 1939		Jan.—april 1938	
	Mengde	Verdi	Mengde	Verdi
Krabbe	52 361	5 583 919	20 356	2 238 128
Laks ..	54 066	2 947 002	112 156	7 047 506
Ørret	60 896	1 432 708	54 769	1 511 630
Makrellstørje i olje ..	24 591	1 452 676	19 652	1 (83 197
Makrellstørje, annen .	14 582	882 955		
Sardiner i tomat	130 933	2 239 273	72 737	1 301 332
Sardiner i olje	1 234	51 155	2 564	71 866
Sardin. rød i pepper osv.	2 043	38 070	36 615	641 121
Andre sardiner	18 501	400 994		
Makrell	1 412	48 272	7 727	218 529
Sild	7 274	142 070	14 496	267 037
Annen fisk	9 535	403 255	8 487	337 781
Ialt	377 428	15 622 349	349 559	14 718 127

Av Japans samlede eksport av hermetikk i 1939 (1938 i parentes) 775 836 (644 288) faller på Storbritannia 253 229 (282 518), Frankrike 2379 (17 077), Tyskland 2554 (2753), Belgia 36 692 (11 921), Nederland 20 165 (5554), De Forente Stater 111 200 (32 934). Eksporten av fiskehermetikk beløp seg i april til 78 202 mot i 1938 175 155.

Fiskemel.

(Mengde i 100 kin, lik 60 kg., verdi i Yen).

	Jan.—april 1939		Jan.—april 1938	
	Mengde	Verdi	Mengde	Verdi
Sardinmel	92 344	793 486	184 549	1 865 779
Torskemel ..	21 140	183 059	37 190	326 390
Annet fiskemel	3 358	36 467	8 850	81 893
Ialt	116 842	1 013 012	230 589	1 865 779

Fisk- og hvalolje.

(mengde i 100 kin, lik 60 kg., verdi i Yen):

	Jan.—april 1939		Jan.—april 1938	
	Mengde	Verdi	Mengde	Verdi
Torskolje	2 027	55 212	6 174	186 436
Haiolje	15 294	176 771	24 254	331 699
Sardinolje	15 313	147 671	65 048	714 169
Torsktran	2 466	605 850	26 466	1 064 707
Annen fiskeolje	16 280	90 264		
Hvalolje	4 837	79 116	272	6 306
Ialt	56 217	1 154 884	122 214	2 303 317
Herdet fiskeolje	137 252	1 320 813	97 243	1 466 421

Av den samlede eksport (fiskeolje unntatt) faller (1938 i parentes) 14 334 på Storbritannia (22 790) — 17 419 på Tyskland (46 525) — 2106 på Nederland (8342) — 2276 på De Forente Stater (18 337). — I april beløp eksporten seg til 4145 mot i april 1938 24 846.

Fiskeri- og radiotelegrafstasjon i Ny-Ålesund, Spitsbergen.

Depot på Bjørnøya.

Meddelelse fra Fiskeridirektøren 12/7:

I Ny-Ålesund, Spitsbergen, opprettholdes i sommer i likhet med tidligere år en fiskeristasjon og radiotelegrafstasjon. Fiskeristasjonen i Grønfjorden blir derimot ikke åpnet i år.

Fiskefartøyer som driver fiske ved Spitsbergen vil få anledning til på fiskeristasjonen i Ny-Ålesund å komplettere sine beholdninger av salt, brenselolje og enkelte andre forbruksartikler.

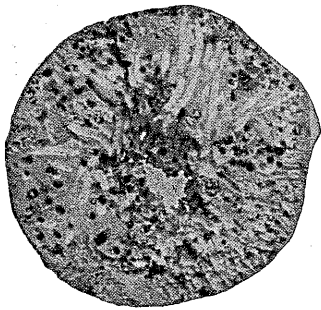
På Bjørnøya har staten et depot av brenselolje og smørølje for fiskere. Utsalget finner sted i Austervågen gjennom radiostasjonens personale.

Alt salg i Ny-Ålesund og på Bjørnøya skjer mot kontant betaling eller godkjent garanti.

Importen av sild og fisk til Polen og Danzig i sesongen 1938/39. Den polske fiskefangst.

Legasjonen i Warszawa meddeler følgende:

I sesongen 1938/39 (1. april 1938 til 31. mars 1939) stillet importen av saltsild til Polen og Danzig seg ifølge den offisielle polske statistikk som følger:



Snitt av u-impregnert kaipel e't r
6 måneders bruk i sjøvann.

PELEMARKEN HERJER OG ØDELEGGER,

men våre kreosotimpregnerte kaipeler og skur-
materialer holder stand mot denne plage.

Forespør hos oss, vi utarbeider forslag til kaier etc.

Norsk Impregneringskompani A.s
LARVIK

Total.....	57 422.1 tonn
Herav England.....	41 177.2 "
Holland.....	2 064.6 "
Island.....	3 085.2 "
Norge.....	8 860.3 "

Som hovedleverandører kommer altså Storbritannia, deretter Norge, Island og Holland. Den norske eksport er steget med 1404,9 tonn fra 7455,4 tonn i tidsrommet 1. april 1937 til 31. mars 1938. Ifølge oppgave fra handelskammeret i Gdynia var produksjonen av polsk-fanget saltsild 72 000 kantjes (1 kantjes ca. 150 kg brutto).

På grunn av mangel på store lagre for saltsild i Gdynia gikk saltsildimporten fremdeles for en stor del over Danzig; dette gjelder således nesten hele importen av Islandssild.

For frossen og iset sild stiller importen seg — oppgitt fra samme kilde som ovenfor — for tidsrommet 1. april 1938 til 31. mars 1939:

Total.....	9 140.0 tonn
Herav kun spesifisert:	
Norge.....	4 167.1 "
Sverige.....	1 517.2 "
Holland.....	861.1 "

For Norges vedkommende er der en fremgang på 1190,4 tonn i forhold til samme tidsrom 1937/38.

Hertil kommer så brisling særlig fra Sverige, som leverte 3001,2 tonn av en total på 3128,7 tonn.

Importen av fersk fisk til Polen var i 1938/39 208,3 tonn, hvorav Norge leverte 119,5 tonn, Danmark 53,3 tonn og Island 22,2 tonn.


Polens egen fangst av torsk utgjorde i kalenderåret 1938:

Ved kystfangsten.....	346 4 tonn
„ Bornholm.....	868.6 "
„ havfiske.....	127.2 "

Dertil kommer polsk-fanget brisling i kalenderåret 1938, nemlig 137 tonn.

Polen har nå 3 trålerrederier i virksomhet med i alt 9 trålere. For kort tid siden er det konstituert ennå et fjerde trålerrederi. Det er stadig fremgang i den polske fiskefangst.


Atlas Diesel



160 - 1460 EHK.

NORSK ^{A/s} DIESELS MOTORER

Telefon 22836 - KONGENSGT. 10 - OSLO - Tlgr.: Dieselmotoren



Ferskfisk-Ekspressen Newcastle—London

Hurtigste, sikreste, påliteligste transport for ferskfisken
fra Newcastle til London og innlandsbyene

Bruk jernbanens følgebrev — som fåes gratis hos

Telegr.adr.: **INTERSPED A.S. - BERGEN**
Intersped Generalagenter for London & North Eastern Railway

Telefon
1 2 7 2 0

KONTORMASKINER og UTSTYR!

S. Garmann Clausen A.s

Engelsk mål og vekt omgjort til norsk.

1 pund =	0,454 kg.
1 cwt. =	50,8 kg.
1 stone =	6,35 kg.
1 cran =	170,47 liter.
1 gallon =	4,54 liter.
1 tonn =	1016 kg.
1 barrel =	121,2 liter.

Vektbetegnelse for klippfisk omregnet i kg.

1 kvintal =	50 kilo i Spania
1 — =	60 „ i Portugal
1 — =	50,8 „ i Nyfundland
1 — =	100 „ i Italia og Frankrike
1 kasse =	45 kilo netto i Havana
1 — =	58 — i Brazil
1 — =	41 — i La Plata

Fiskemarkedet innenlands.

Nedenstående prisnoteringer angår innenbys handel mellom kjøpmenn for varer levert fra lager på alminnelige betalingsvilkår, netto kontant. Noteringene gjelder de priser hvortil omsetning har funnet sted, eller de autagelige markedspriser.

Bergen.		11/7	14/7	Bergen (forts.)		11/7	14/7	Tran:		Kr.sund N.	7/7	14/7
		Kr.	Kr.			Kr.	Kr.			Kr.	Kr.	Kr.
Ukl. damp. nordl., pr. tn.	55.—	55.—		Afrikasei	50/60	9.25	9.25	Ukl. damp, nordm. og nordl.				
Do. finnm. vinterdamp. pr. tn.	53.—	53.—		Do.	40/50	9.—	9.—	pr. tn.	54/55	54/55	54/55	
Do. seidamp 1ma lys pr. tn.	—	—		Do.	20/40	9.25	9.25	Do. do. finnmarks pr. tn.	52/53	52/53	52/53	
1ma koldkl. damp., pr. kg.	—	—		Brosmer, flekket, prima		—	—	Blank industriell pr. kg.	—	—	—	
Blank industriell	0.34	0.34		pr. 20 kg.		—	—	Brunblank do.	—	—	—	
Brunbl. industriell, pr. kg.	0.30/0.31	0.30/0.31		rund, Afrika, do.		—	—	Bruntran pr. kg.	0.24	0.24	0.24	
Bruntran, pr. kg.	0.24	0.24		Hysler:		—	—	Sildolje	—	—	—	
Pressestran, bunnklar, brun-				Prima vårhyse	30/50	—	—	Rogn:				
blank, pr. kg.	0.30/0.31	0.30/0.31		Do.	50/60	—	—	Iste sort eksport-				
Do. mørk, bunnklar pr. kg.	—	—		Afrikahyser, 20/40		9.75	10.—	pakket, pr. tn.	22.—	22.—	22.—	
Do. mørk, uklar, pr. kg.	—	—		Do.	30/50	9.—	9.—	2nen do. do. pr. tn.	21.—	21.—	21.—	
Pigghåtran pr. kg.	0.33	0.33		Do.	40/50	8.75	8.75	3dje do. do. pr. tn.	13.—	13.—	13.—	
Håbrantran	—	—		Lenger: Ikke notert.		—	—	Lofots, samf.	—	—	—	
Håkjerringtran	—	—		Klippfisk:		—	—	do. 3dje sort.	—	—	—	
Lys selolje	0.39/0.40	0.39/0.40		Iste sort, lof., pr. 20 kg.	12.95	12.95	12.95	Klippfisk:				
Lys sildolje, max. 2% pr. kg.	0.30/0.32	0.30/0.32		— Finn. fob. lastepl.	12.30	12.30	12.30	Lofots, nordmørs	12.95	12.95	12.95	
Mørk do.	0.27/0.28	0.27/0.28		Saltfisk:		—	—	Finnmarks pr. 20 kg.	12.30	12.30	12.30	
Rogn:				Lofots pr. 20 kg. fob. fiskepl.	—	—	—	Bjørnøy, do. do.	—	—	—	
Iste sort, pr. påfylt tn.	23.—	23.—		Finnmarks do. do.	—	—	—	Brosme pr. 20 kg.	—	—	—	
2nen sort	22.—	22.—		Storsild:		—	—	Lange, pr. 20 kg.	—	—	—	
3dje sort	14.—	14.—		Eksportpk. 110 kg. pr. tn.	—	—	—	Blålange	—	—	—	
Samf., påfylt tn.	17.—	17.—		Do. fiskepk. 80 kg. pr. tn.	—	—	—	Sei pr. 20 kg.	—	—	—	
Rundfisk:				Fetsild:		—	—	Saltfisk:				
Fyldig vestre holl. pr. 20 kg.	—	—		Fiskepakket 8/10-10/12 pr. kg.	—	—	—	Lofots pr. 20 kg.	—	—	—	
Underm. vestre, pr. 20 kg.	—	—		Skjære sild pr. kg.	—	—	—	Vesterås	—	—	—	
Alm. hollender, pr. 20 kg.	—	—		Alesund.	7/7	14/7	14/7	Finnmarks —, fob. lastepl.	5.50	5.50	5.50	
Bremer, pr. 20 kg.	—	—		Ukl. damptran, Søndmørs og	—	—	—	Bjørnøylisk pr. 20 kg.	5.50	5.50	5.50	
Samf. (ital.) stor, pr. 20 kg.	—	—		Nordlands pr. tn.	55.—	55.—	55.—	Trållfisk fob. Harstad, Bodø	4.—	4.—	4.—	
Do. do., små, pr. 20 kg.	—	—		Do. Finnmarks pr. tn.	53.—	53.—	53.—	Islandsk pr. 20 kg.	6.10	6.10	6.10	
Do. undermåls pr. 20 kg.	—	—		Koldkl. damptr. pr. kg.	0.64	0.64	0.64	Tørrfisk:				
Lubb, pr. 20 kg.	—	—		Bruntran pr. kg.	—	—	—	1ma storsei, 50/60, pr. kg.	0.45	0.45	0.45	
Finnmarks, 100-200, pr. 20 kg.	—	—		Sildolje efter kval. pr. kg.	0.23/0.32	0.23/0.32	0.23/0.32	Do. middelsei, 40/50, pr. „	0.40	0.40	0.40	
do. 200-400 do.	—	—		Seltran do. pr. kg. max. 1%	—	—	—	Do. småsei, do	0.40	0.40	0.40	
do. 400-700 do.	—	—		Ffa	—	—	—	Haugesund.	16/6	30/6	30/6	
do. over 700 do.	—	—		Håkjerringtran pr. kg.	—	—	—	Vårs., eksportpk., ganet, 115	13.50	13.50/14	13.50/14	
Afrika rundfisk, 20/40, 20 kg.	—	—		Rogn:		—	—	kg.	—	—	—	
Do. do. 30/50, pr. 20 kg.	—	—		Iste sort eksportpk. pr. tn.	23.—	23.—	23.—	Do. mindre merker, ganet,	14.—	14.—	14.—	
Do. do. 50/70 pr. 20 kg.	—	—		2nen sort do. pr. tn.	21.—	21.—	21.—	115 kg.	21.50	21.50	21.50	
Usort. finnm. pr. 20 kg.	—	—		3dje sort do. pr. tn.	13.—	13.—	13.—	Flekket, 120 kg.	27.—	27.—	27.—	
Titling: Ikke notert.				Samfengt, fylt tønne, pr. tn.	—	—	—	Renflekket, 120 kg.	—	—	—	
Rotskjær:				3dje sort, do. do.	—	—	—	Storsild, ganet 110 kg., ..	—	—	—	
Zartfisk pr. 20 kg.	—	—		Klippfisk:		—	—	Do. do. 115 kg. mindre merk.	—	—	—	
Vekkerfisk pr. 20 kg.	—	—		Søndmørsk, pr. 20 kg., ny vare	—	—	—	Do. flekket 120 kg. fob pr. tn.	—	—	—	
Høkkerfisk pr. 20 kg.	—	—		Lofots pr. 20 kg.	12.95	12.95	12.95	Do. renflekket 120 kg.	—	—	—	
Danskfisk, stor	—	—		Finnmarks pr. 20 kg.	12.30	12.30	12.30	Sildolje:				
„ små	—	—		Lange pr. 20 kg.	10.75	10.75	10.75	Lys fob., pr. kg.	0.25/0.30	0.25/0.30	0.25/0.30	
Sei:				Brosme	—	—	—	Mørk, fob., pr. kg.	—	—	—	
Prima storsei pr. vekt	—	—		Saltfisk:		—	—	Sildemel pr. 100 kg.	20.—	20.—	20.—	
„ middelsei	—	—		Lofots, fob. fiskeplass	—	—	—					

Sild og fisk, småsild, fetsild, makrell, pir, levende ål, hummer og annen fisk kjøpes til konkurrerende priser.

Telegramadr.: **Fersksild** Marius Prestvold A.s
Telefoner 17 512 - 17 513
Sandviksboder 9-10.... 17 229
Formanne privat 12 117
Prestvold „ 16 824

Kontor: Slottsgt. 1
BERGEN

A.S. CENTRALTRYKKERIE
Hollendergaten 12, Bergen
Telefon 10387
Utfører allslags trykningsarbeider

A.s Wernøe & Gulbrandsen
Torvalmenning 12
BERGEN **KODAK-DEPOT**
Kino-, Lysbilled-utstyr

STORE, GODE
PRESENNINGER
tilsalgs og tilleie

VERDENS BESTE
Presenningssmurning „NIJOL“
gjør myk, varig, vannrett
A.S. NIELSEN & JOHNSEN
Seilmakerverksted Trondheim

Ferskfisktransporten pr. jernbane i 1ste halvår 1939.

Stasjoner	Til innlandet		Til utlandet			Ialt
	Oslo	For- øvrige	Sve- rige	Italia	Tysk- land	
<i>Trondheim:</i>	tonn	tonn	tonn	tonn	tonn	tonn
Ialt.....	5066.1	4347.9	1195.8	—	186.2	1) 10 968.1
Sild.....	481.7	420.4	273.0	—	160.9	1367.2
Fisk.....	4584.4	3927.5	922.8	—	25.3	9600.9
Første halvår 1938.....	5021.0	3862.6	1153.9	—	67.5	10 318.4
<i>Bergen:</i>						
Ialt.....	1508.4	1942.6	948.6	98.0	1741.5	2) 6 247.2
Sild.....	494.8	1354.3	894.5	—	1638.3	4 381.9
Fisk.....	1013.6	588.3	54.1	98.0	103.2	1 865.3
Første halvår 1938.....	2623.5	2017.5	879.0	207.2	4014.3	9 765.6
<i>Andalsnes:</i>						
Ialt.....	978.4	584.0	8.5	51.2	128.8	1 750.9
Sild.....	1.2	226.3	5.3	—	11.1	243.9
Fisk.....	977.2	357.7	3.2	51.2	117.7	1 507.0
Første halvår 1938.....	1028.3	338.7	29.6	44.6	49.4	1 490.6
<i>Narvik:</i>						
Ialt.....	—	—	131.9	—	179.0	3) 334.1
Sild.....	—	—	2.3	—	179.0	181.0
Fisk.....	—	—	129.6	—	—	153.1
Første halvår 1938.....	—	—	131.0	—	119.0	269.8
<i>Andre:</i>						
Ialt.....	—	—	222.1	5.0	8.7	213.6
Sild.....	—	—	144.6	—	—	4) 144.6
Fisk.....	—	—	77.5	5.0	8.7	69.0
Første halvår 1938.....	—	—	195.9	—	0.2	199.9
Ialt 1ste halv- år 1939...	7552.9	6874.5	2506.9	154.2	2244.2	19 513.9
Sild.....	977.7	2001.0	1319.7	—	1989.3	6 318.6
Fisk.....	6575.2	4874.5	1187.2	154.2	254.9	13 195.3
Ialt 1ste halv- år 1938...	8672.8	6218.8	2389.4	251.8	4250.4	22 044.3
Sild.....	2436.4	1653.2	1189.0	—	4076.3	9 373.2
Fisk.....	6236.4	4565.6	1200.4	251.8	174.1	12 671.1

1) Herav 31.2 tonn sild til Finland, 8 tonn fisk til Danmark, 127.7 tonn til Sveits og 5.2 tonn til Belgia. 2) Herav 5.5 tonn fisk til Sveits, 2.6 tonn til Nederland. 3) Herav 23.2 tonn fisk til Belgia og 0.3 tonn til Sveits. 4) Herav 9 tonn fisk til Danmark og 7.1 tonn til Sveits

Forbudet mot eksport av fisk fra Østfinnmark til Storbritannia hevet.

Fiskeridirektøren meddeler 12/7:

Under henvisning til den av Fiskeridirektøren under 20. mai d. å. utferdigede bestemmelse angående det britiske forbud mot ilandbringelse i Storbritannia av fisk fanget nordafor 71 grader

TRONDHEIM

Trondheim Losseanlegg og Kjølelager A/s

Egne losseanlegg

Mottar fisk, kjøtt, frukter og landmannsprodukter til oppbevaring i egne moderne kjøle- og fryserum. Besørger omising og omdestinering av fiskevarer.

A. S. E. EKKER

Telegramadresse: E k k e r Telefoner: Kontoret 1869, privat 3118
Eksport av fersk laks, kveite og ræker
Taug- og trådhandel — Jerntråd og kork

Telefoner:
4643 - 4632 - 2042
Privat 4661

DAN. AUNE

TRONDHEIM

Telegramadresse:
„Export“

Eksport av: Fisk - Sild - Laks - Fiskefileter

A/s Norsk Staaltaugfabrik

A/s Norsk Manillaindustri

TRONDHEIM

Leverer alt i

Staaltaug, Manilla og Sisal

Telegramadresse: »Staaltaug« — Telefoner: 2657 k, 2691

A.s Hermetikfabrikkernes Fællesindkjøb

Ths. Angells Gt. 5 - Trondheim
Telefoner: 3479, 3855 — Telegramadresse: „Hermetiksild“
Kjøper fersk Sild

A. HARANG A.S., Trondheim.

Rikstelefon 3144, privat 3145. Telegrafadresse: Fiskharang.
Eksport av fersk og saltet sild og fisk.

PAUL NØST, Trondheim.

Eksport av sild og fisk.
Postboks 454. Telefon 4156. Kai 16.

OLAF HUSBY, Trondheim.

Sild- og fiskeeksport. Telegramadresse: «Fiskhusby».
Telefon: Kontoret central B. 5477, privat B. 5865.

FISKLIM & FORSTOFF A.S., Trondheim.

Manufacturers of Fishglue, Fish- and Herringmeal and Oil.
Telephones: 2264 — 3374. Cable Address: Fisklim.
Codes: Bentley — Rudolf Mosse. P. O. Box 222.

10 minutter, 11 sekunder nordlig bredde fra Øst-Grønland til Nordkapp eller østafør Nordkapps meridian nordafor 64 grader nordlig bredde i månedene juni og juli meddeles herved at eksporten av tillatte fiskesorter og fiskestørrelser til Storbritannia fra steder i Finnmark som berøres av forbudet kan begynne med Englandsbåten som avgår fra Bergen mandag 31 juli d. å.

Fylkenes andel i eksporten av ferskfisk til Storbritannia ¹/₁—¹/₇ 1939.

	Finnmark	Troms	Nordland	Nord-Trøndelag	Sør-Trøndelag	Møre og Romsdal	Sogn og Fjordane	Bergen	Rogaland	Vest Agder	Andre fylker	Ialt	I uken 25/6-1/7
	tonn	tonn	tonn	tonn	tonn	tonn	tonn	tonn	tonn	tonn	tonn	tonn	kg.
Torsk	18,0	9,3	156,4	0,4	34,4	109,5	14,1	23,8	4,3	—	0,2	370,4	—
Hyse	116,2	89,0	457,7	6,9	24,0	384,2	54,3	42,0	23,0	12,0	0,2	1209,5	28 850
Lange og brosme ..	—	0,2	0,3	—	—	17,5	—	—	—	—	—	18,0	—
Makrell	—	—	—	—	—	—	—	—	158,7	166,9	25,4	351,0	—
Kveite	254,9	290,7	317,4	17,3	12,8	166,9	17,1	20,0	8,3	—	—	1105,4	45 643
Flyndre	193,9	149,0	366,3	21,8	9,7	53,1	20,7	70,9	8,8	—	1,2	895,4	23 124
Pigghå	—	—	—	—	0,2	679,3	862,3	97,6	1,5	—	—	1640,9	40 617
Skate	—	0,9	8,0	0,7	0,7	145,3	48,7	2,4	5,9	7,6	2,5	222,7	21 521
Rogn	214,0	185,8	204,8	—	22,7	45,4	8,6	8,7	0,3	—	—	690,3	—
Annen fisk	—	0,3	3,2	—	0,7	1,8	1,0	1,0	2,1	0,8	—	10,9	252
Ialt	797,0	725,2	1514,1	47,1	105,2	1603,0	1026,8	266,4	212,9	187,3	29,5	6514,5	160 007

Ferskfisktransporten pr. jernbane.

Vekten angitt brutto for innlandets vedk. netto til utlandet.

Stasjoner	Til innlandet		Til utlandet			Ialt
	Oslo	For øvrig	Sve- rige	Italia	Tysk land	
<i>Trondheim:</i>	kg.	kg.	kg.	kg.	kg.	kg.
²⁵ / ₆ — ¹ / ₇ ialt	198 390	119 140	36 834	—	—	¹) 362 263
Sild	88 200	110	200	—	—	88 510
Fisk	110 190	119 030	36 634	—	—	273 753
<i>Bergen:</i>						
²⁵ / ₆ — ¹ / ₇ ialt	81 445	33 900	6 388	9 989	9 922	²) 142 270
Sild	155	1 110	—	—	—	1 265
Fisk	81 290	32 790	6 388	9 989	9 922	141 005
<i>Åndalsnes:</i>						
²⁵ / ₆ — ¹ / ₇ ialt	39 550	60 970	2 537	—	—	103 057
Sild	—	26 900	—	—	—	26 900
Fisk	39 550	34 070	2 537	—	—	76 157
<i>Narvik:</i>						
²⁵ / ₆ — ¹ / ₇ ialt	—	—	518	—	—	518
Sild	—	—	55	—	—	55
Fisk	—	—	463	—	—	463
<i>Andre:</i>						
²⁵ / ₆ — ¹ / ₇ ialt	—	—	28 710	—	—	³) 29 117
Sild	—	—	24 500	—	—	24 500
Fisk	—	—	4 210	—	—	4 617

¹) Herav 7899 kg fisk til Sveits. ²) Herav 626 kg fisk til Nederland. ³) Herav 407 kg fisk til Danmark.

Tilførsler til Oslo (Østbanen) vekten angitt brutto.

Fiskesorter	² / ₇ — ³ / ₇	⁴ / ₇	⁵ / ₇	⁶ / ₇	⁷ / ₇	⁸ / ₇	Tils.
	kg.	kg.	kg.	kg.	kg.	kg.	kg.
Kveite	3090	600	620	1000	1100	—	6410
Flyndre	360	—	60	1930	—	190	2540
Hyse	7370	5200	3690	1100	—	—	17360
Torsk	1720	—	—	—	—	—	1120
Sei	420	200	—	—	—	—	620
Annen fisk	19010	18520	7760	15430	17840	2450	80950
Hummer, krabbe	—	—	—	—	—	570	570
Hvalkjøtt	20100	6000	8100	9600	6500	—	50300
Laks	6580	3290	3890	3130	5245	990	23125
Makrell	6660	11690	15530	9840	10230	450	54400
Tils.	65310	45500	39650	42030	40915	4650	238055

Valutakursene (salgskurser).

Mynt	Pari	11/7	12/7	13/7	14/7	15/7	17/7
<i>Oslo:</i>	kr.	kr.	kr.	kr.	kr.	kr.	kr.
£ ¹)	—	19.90	19.90	19.90	19.90	19.90	19.90
R. M.	—	171.75	171.75	171.75	171.75	171.75	171.75
Clearing mk.	—	170.75	170.75	170.75	170.75	170.75	170.75
Reise-mk. ²) ..	—	99.—	99.—	99.—	99.—	99.—	99.—
Frcs.	—	11.45	11.45	11.45	11.45	11.45	11.45
Sv. kr.	—	102.80	102.80	102.80	102.80	102.80	102.80
D. kr.	—	89.25	89.25	89.25	89.25	89.25	89.25
Gylden ..	—	227.—	227.—	227.—	227.50	227.50	227.75
Sw. frcs. ..	—	96.75	96.75	96.75	96.75	96.75	96.75
Dollar ...	—	4.27	4.27	4.27	4.27	4.27	4.27
Belga.	—	73.—	73.—	73.—	73.—	73.—	73.—
F. mark. ..	—	8.90	8.90	8.90	8.90	8.90	8.90
Lire	—	22.60	22.60	22.60	22.60	22.60	22.60
do. clear. .	—	22.36	22.36	22.36	22.36	22.36	22.36
Praha ...	—	14.80	14.80	14.80	14.80	14.80	14.80
Isl. kr. ..	—	75.—	75.—	75.—	75.—	75.—	75.—
Montreal. .	—	4.26	4.26	4.26	4.26	4.26	4.26
Polske zloty	—	81.25	81.25	81.25	81.25	81.25	81.25
Ankara clear	—	337.35	337.35	337.35	337.35	337.35	337.35

¹) Ved salg av pund kommer i tillegg til den noterte kurs 1 pro mille — minimum 50 øre pr. ekspedisjon. ²) Inkl. lisens.

Fisketilførselen til Oslo: Innførselen av fersk og saltet sild og fisk til Oslo sjøtollsted i tiden 9. til 15. juli 1939. Fra Danmark fersk fisk kr. 448, fra Holland salt sild 5000 kg.

Fiskets Gang

A weekly intelligence organ of the Norwegian fisheries published by

The Director of Fisheries, Bergen.

Norwegian Fisheries.

Statement showing the landings of the main Norwegian fisheries now being carried on, from the beginning of the year 1939 to July 15th.

Mackerel (tons) landed 4814, exported in ice 532, frozen 46. salted 265, to canning factories 193.

Fat and small herrings (hl) landed 381 400, to fish oil factories 231 900, to canning factories 51 200, salted 4 820, exported in iced 55 700.

Norges utførsel av fiskeprodukter fra 1 januar til 8 juli 1939 og i uken som endte 8 juli.

Tollsteder	Vårsild		Fetsild tnr.	Skjæresild tnr.	Størsild tnr.	Islandsild tnr.	Klippfisk ialt kg.	Rundfisk kg.	Rotskjær kg.	Sei kg.	Hyse rund kg.	Annen tørrfisk kg.	Tørrfisk ialt kg.	Rogn nr.	Rogn fersk kg.	D. M. tran tnr.	R. M. tran tnr.	Blank tnr.	Brun Blank tnr.	Brun tnr.	Håkjerr. tnr.
	Saltet tnr.	Flekkesild tnr.																			
Oslo 1)	—	—	—	—	10	—	14 178	—	3 420	—	—	—	3 420	—	4 619	4 045	2	1 056	16 325	57	2 108
Kr.sand S. . . .	—	—	—	—	—	—	4 970	—	—	—	—	200	200	—	—	—	—	—	—	—	—
Egersund	313	—	—	—	—	—	—	—	—	—	—	—	—	—	300	—	—	—	—	—	—
Stavanger ¹¹⁾ . . .	383	91	336	—	306	39	—	—	—	—	—	—	—	—	—	—	—	—	—	—	—
Kopervik ¹⁵⁾ . . .	2 331	5 170	—	325	4 145	15	—	—	—	—	—	—	—	115	—	—	—	—	—	—	—
Skudenesh. . . .	2 377	622	22	—	1 591	3 749	—	—	—	—	—	—	—	—	—	—	—	—	—	—	—
Haugesund 2) . . .	7 748	1 118	784	39	20 480	4 002	—	—	—	—	—	—	—	188	—	—	—	—	—	—	—
Bergen 4)	8 488	33	767	2 705	73 052	1 578	971 192	2 455 269	179 475	1 670 821	602 665	235 032	5 143 262	7 650	620 711	24 246	1 931	16 763	18 245	1 346	3 170
Florø	1 785	—	—	—	7 513	—	—	—	—	—	—	—	—	—	125	—	—	—	—	—	—
Måløy ¹⁴⁾	—	—	—	—	—	—	—	—	—	—	—	—	—	—	7 159	—	—	—	—	—	—
Alesund ¹⁶⁾ . . .	1 596	114	—	—	9 938	2 861	3 177 701	113 787	13 520	270 139	44 875	6 000	448 321	8 566	33 628	15 275	309	3 396	10 862	—	3 433
Molde	—	—	—	—	1 120	—	—	—	—	—	—	—	—	—	—	—	—	—	—	—	—
Kr.sund N. ⁵⁾ . . .	—	—	—	—	—	184	9 731 639	38 710	5 150	40 415	225	31 975	116 475	12 091	2 187	396	—	11	6 639	548	—
Trondheim ¹⁰⁾ . .	424	—	3 040	37	2 269	19	—	—	—	14 428	—	900	15 328	—	21 715	—	—	—	—	—	—
Bodø	—	—	—	—	—	—	595 840	—	—	—	—	—	—	944	—	1 000	—	—	—	—	—
Svolvær ¹⁷⁾ . . .	—	—	—	—	—	—	—	648 500	1 625	88 175	44 000	3 600	785 900	431	—	482	—	767	1 208	—	—
Tromsø	—	—	—	—	—	—	—	7 425	9 375	19 750	12 375	4 500	53 425	—	—	—	—	—	1 756	55	—
Hammerfest . . .	—	—	—	—	—	—	—	—	10 420	352 470	131 755	5 985	612 145	20	—	—	—	—	—	—	—
Vardø	—	—	—	—	—	—	—	—	—	4 500	13 500	—	18 000	1	—	—	—	—	—	—	—
Vadsø	—	—	—	—	—	—	—	—	—	—	—	—	—	—	—	—	—	—	—	—	—
Andre ¹⁸⁾	846	—	286	—	—	—	—	—	—	29 250	—	—	29 250	—	243	—	5	10	—	—	—
Ialt	26 291	7 148	18) 5235	3 106	9) 120 424	12 447	14 495 520	3 375 206	222 985	2 489 948	849 395	288 192	7 225 726	30 006	690 687	9) 45444	2 247	22 003	55 035	2 006	8 711
I uken	1 375	313	244	—	538	7	90 900	32 233	6 200	194 733	38 510	10 494	282 220	7 550	—	1 045	76	840	1 545	108	1 336

Tollsteder	Herdet hvalolje tnr.	Hvalolje tnr.	Selolje tnr.	Sildelolje tnr.	Sild, fersk ks.	Sild, røykt kg.	Makrell, saltet tnr.	Makrell, fersk kg.	Laks, fersk kg.	Levende ål kg.	Annen fersk fisk tonn	Hummer kg.	Reker kg.	Fisk, saltet tonn	Fisk, saltet i tnr.	Sildemel tonn	Torskemel tonn	Annet mel tonn	Selskinn kg.	Hermetikk kg.
Oslo 1)	50 220	6 097	3 137	11 513	442	326	—	—	26 024	2 101	259	4 753	12 284	1	—	95	—	30	—	36 905
Kr.sand S. . . .	—	—	—	—	4 270	—	513	414 926	5 137	2 798	58	99 920	271 336	1	—	—	—	—	—	1 445
Egersund	—	—	—	3 249	41 475	—	—	86 750	3 669	45	40	5 882	218 704	—	—	3 375	—	—	—	4 353
Stavanger ¹¹⁾ . . .	—	55	—	2 228	10 547	—	350	4 845	3 349	3 409	174	207 112	38 025	—	—	4 481	166	285	—	8 651 672
Kopervik ¹⁵⁾ . . .	—	—	—	—	15 006	—	436	27 000	170	—	6	3 109	12 483	—	—	594	—	—	—	3 500
Skudenesh. . . .	—	—	—	—	3 199	525	91	—	—	—	1	—	—	—	—	—	—	—	—	22
Haugesund 2) . . .	—	5 240	—	20 091	493 725	—	476	135 000	1 948	1 743	165	15 835	7 575	—	—	14 995	66	331	—	206 302
Bergen 4)	—	1 596	699	11 903	389 267	289 519	8	165	261 758	2 803	4 675	140 842	22 116	6	822	3 262	418	38	253 325	2 385 759
Florø	—	—	—	1 513	7 535	—	—	—	3 336	—	31	—	7 642	—	—	386	—	—	—	346 664
Måløy ¹⁴⁾	—	—	—	—	4 889	—	—	—	38 884	135	2 397	—	376	73	—	—	—	95	138	704 885
Alesund ¹⁶⁾ . . .	—	182	2 189	847	61 612	815 568	—	—	3 324	—	2 148	2 550	84 380	100	38	5 255	375	58	35 895	202 918
Molde	—	2 011	—	325	9 273	—	—	—	1 585	—	37	—	—	—	—	879	—	—	—	—
Kr.sund N. ⁵⁾ . . .	—	69	88	457	17	—	—	—	15 195	—	739	—	148 189	96	—	380	491	1179	—	336 243
Trondheim ¹⁰⁾ . .	—	88	—	—	14 277	—	—	—	352 280	—	1 530	96	58 948	16	—	67	272	—	—	1 692 494
Bodø	—	—	—	—	—	—	—	—	—	—	—	—	—	—	—	25	—	—	—	9 426
Svolvær ¹⁷⁾ . . .	—	102	—	—	—	—	—	—	—	—	—	—	—	—	—	224	15	308	—	4 339
Tromsø	—	46	1 653	65	—	—	—	—	—	—	6	—	—	—	—	258	452	246	7 318	—
Hammerfest . . .	—	—	462	—	—	—	—	—	—	—	—	—	—	—	—	—	—	—	—	—
Vardø	—	—	—	—	55	—	—	—	—	—	—	—	—	—	—	—	—	—	—	—
Vadsø	—	—	—	—	18	—	—	—	—	—	—	—	—	—	—	—	—	—	—	—
Andre ¹⁸⁾	12) 173 631	2 777	45	21 836	18 396	—	1 211	13 064	12 735	22 678	209	13 916	224 143	—	—	7) 2394	8) 595	9) 672	35	272 564
Ialt	223 851	18 263	8 273	74 027	1 074 003	1 105 938	3 085	801 465	729 394	35 717	12 475	494 015	1 106 201	8 586	860	36 670	3956	3697	296 573	14 859 491
I uken	9 114	769	—	473	5 537	46 440	5	9 729	163 766	10 157	449	10 057	45 242	1	5	621	219	192	34 868	703 189

1) 1947 tnr. stearin 1567 tnr. bottlenosetran, 819 tnr. hvaloljefettsyre, 175 tnr. grakse, 6 tn. kveitetrans. 2) 439 tnr. sildemelke. 3) Finnmarks 631 626, Lofots 1 823 643. 4) 436 tnr. stearin, 150 tnr. annen tran, 181 tnr. brisling. 5) 1070 tnr. annen tran, 585 tnr. stearin, 3 058 kg sunnmaver. 6) Derav 170 tnr. utenlands. 7) Herav 1998 tonn fra Sandnes, 397 tonn fra Harstad. 8) Under annet mel også medtatt tangmel. Herav 84 tonn torskemel, 634 tonn annet mel fra Sandnes, 487 tonn torskemel fra Harstad. 9) 10 tnr. fl. fra Oslo, 356 tnr. fl., 596 tnr. krydret fra Haugesund, 1714 tnr. fl. fra Kopervik, 50 tnr. fl. fra Skudeneshavn. 61 tnr. fl. fra Bergen, 500 tnr. krydret fra Molde. 10) 4 442 tnr. hollandsk sild, 464 tnr. færøysild, 554 kg. fersk kveitelever. 11) 36 tnr. ansjos 12) Fra Fredrikstad. 13) 7171 tnr hvaloljefettsyre fra Fredrikstad, 2 117 kg. sildemelke fra Sandnes 21 588 kg brisling fra Halden, 5000 kg brisling fra Drøbak. 14) 523 tnr. håtran. 15) 260 tnr. sildemelke. 16) 3582 tnr. stearin. 17) 87 tnr. stearin. 18) Også nordsjøsil.