

# Fiskets Gang

Etterretningsblad for norsk fiskeribedrift, utgitt av Fiskeridirektøren.

Kun hvis kilde oppgis, er ettertrykk fra „Fiskets Gang“ tillatt.

30. årg.	ABONNEMENT kr. 10.00 pr. år tegnes ved alle post- anstalter og på Fiskeridirektørens kontor. Kr. 16.00 utenlands.	Bergen Onsdag 2 august 1939	ANNONSEPRIS: Pristariff fåes ved henvendelse til Fiskeridirektørens kontor.	Nr. 31
----------	--	--------------------------------	---	--------

PROPELLERE  
FORINGER  
KJØLEBOLTER  
BESLAG M. M.

*Avesta*  
RUSTFRITT STÅL

FRA VERK OG LAGER  
—  
TH. SMITH-CHRISTENSEN  
JERNBANETORVET 11 - OSLO

Oversikt pr. 29/7

Uken til 29. juli ble omtrent som de nærmest foregående. Overalt venter en nå på at der skal bli mere fart i fetsildfisket. Slidefisket ved Island har i forløpne uke ikke gitt stort utbytte hverken for normenn eller islendinger. Islenderne begynte saltningen i uken, men produksjonen er foreløpig meget liten. Bankfisket er for tiden ganske bra på Tampen og likeledes bra forøvrig på Møre, men driften ikke særlig stor bortsett fra for Ålesund. Der er nå hjemkommet et større antall fartøyer fra Vest-Grønland, som har gode fangster. Likedan er der hjemført tildels bra fangster fra Nord-Island, Færøyane og Bjørnøy/Svalbard. På det siste felt er dog fisket smått nå. Kystmakrellfisket er ganske bra — spesielt i Ryfylkejordene og ut for Bergen.

Fetsild- og småsildfisket: Småsildfisket har etterhånden minnet på Bergenskanten, mens det fortsetter i Møre og Romsdal. I Sund lensmannsdistrikt ble ukefangsten 4290 hl blandingssild, som hovedsakelig er blitt fisket ved Ona. Enkelte av stengene inneholder opptil 50 prosent stor fetsild, som utsorteres til saltning. Prisene er kr. 4 til 9 pr. hl, og der er bra fangstutsikter. I Vestnes (Romsdal) fiskes der småsild til hermetikk — pris kr. 6,25 — og i Vågøy (Fræna, Bud og Hustad herreder) ble der fisket 200 hl blandingssild — pris til eksport kr. 6,50 pr. hl. I Trøndelag ser det ut til at fetsildfisket lar vente på seg. I Nesna i Nordland er der nå i alt fisket 1000 hl, hvorav 200 saltet — pris kr. 20, samt 800 levert til hermetikk — pris kr. 6. Forøvrig meldes der om noen småfangster her og der, blant annet også i Finnmark, men noen samling over fisket er der ikke.

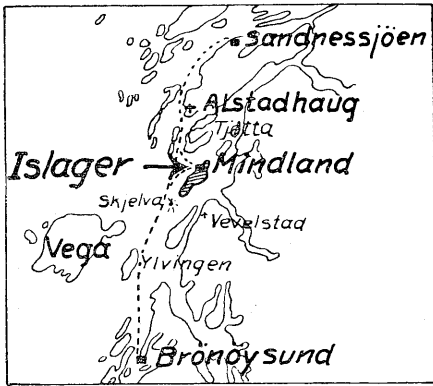
Sildefisket ved Island: Det går fremdeles smått med det norske fiske. Snurperne har bare fått få og små fangster i uken, mens driverne natten mellom 28. og 29. juli hadde opptil 250 tønner i fangst. Det ryktes at silda også i år skal stå temmelig nær land, som kjent var der i fjor mest sild innenfor territorialgrensen. Islendingene begynte saltningen i forløpne uke og har pr. 29. juli pakket 831 tnr. vanlig saltsild, 1186 tnr. spesialbeh. saltsild, 176 tnr. krydret og 2 tnr. anderledes behandlet — tilsammen 2195 tønner. I fjor til 30. juli hadde Island pakket tilsammen 56 299 tønner sild, hvorav 32 267 tnr. saltet, 9374 spesialbeh. saltet, 12 262 tnr. krydret, 154 tnr. matjes etc. Fabriksildpartiet øket i forløpne uke med ca. 62 000 hl til 708 158 hl mot 397 692 hl i fjor. Alt i alt var altså fisket slakt i uken til 29. juli.

Fersksildmarkedet: Det tyske trålsildfiske på Fladen-grunn tok seg opp i siste uke og ble såvidt bra at tyskerne regner med at importen av skotsk sild kan opphøre inntil videre. Den tyske trålsild går til røkeriene og byr således ikke noen direkte konkurranse med norsk sild for tiden. Herfra leveres der nå kun småsild og vesentlig fra Romsdal. Kvaliteten av denne er bra og størrelsen 25—30 stkr. pr. kg. Til de tyske hermetikkfabrikker ankom der i forløpne uke fra Norge ca. 6300 kasser småsild. Over Bergen er der i uken iset 2400 halvkasser småsild — pris kr. 2,50, delvis kr. 3.

Bankfisket: Fisket på Tampen er fremdeles ganske bra og ukefangsten for Ålesund fordelt på 35 bankfiskefartøyer og 45 kystfiskebåter ble 294 tonn mot 330 uken før. I uken falt prisen på torsk 2 øre, brosme ½ øre, hyse 2 øre, mens skate og rokke steg 1 øre. Der ble saltet 10 tonn torsk, 150 tonn lange, 10 tonn blålange og 30 tonn brosme. Omsetningen i Ålesund går lettere nå, mens det utover landdistriktene i Møre ennå ikke går så bra. Seifisket på havet utfor Bremsnes (Grip) gir endel fangst som delvis slepes til lands for levendeomsetning og dels blir seien hengt av fiskerne selv.

Fjerne farvann: I tiden 22. til 29. juli er der til Ålesund fra Vest-Grønland innkommet 9 fartøyer med 90 til 160 tonn salttorsk, tils. ca. 1060 tonn. Fisket har vært meget godt, men båtene er ennå ikke utlosset, delvis grunnet manglende salg. Fra Nord-Island er der innkommet 1 damper med 38 tonn salttorsk, pris 28 øre, 2800 kg kveite, pris kr. 1 samt 17 fat tran, pris kr. 100. Fra Færøyane og Islandsryggen er der likeledes til Ålesund innkommet 7 fartøyer med 800 til 4700 kg kveite, i alt 18 000 kg til verdi kr. 16 200. Prisene var 85—95 øre, vanlig 90 øre. Disse fartøyer hadde også 396 liter kveitelever — pris kr. 2,50. Fra Bjørnøya og Svalbard er der i uken til Tromsø innkommet 18 fiskekuttere med tilsammen ca. 270 tonn salttorsk. Av disse båter har 6 stykker solgt sine fangster levert Ålesund. Forøvrig hjemførte fartøylene 5707 kg kveite, verdi kr. 3310 samt 225 hl lever, verdi kr. 1575. De sist innkomne båter beretter om fortsatt dårlig fiske på begge felt.

Trålfisket: Der er ytterligere anmeldt 3 trålfangster, hvorav en som ettermelding. Kvantumet er nådd opp i tilsammen 4650 tonn salttorsk, 79 tonn annen saltfisk, 3126 tnr. tran og ca. 900 tønner rogn.



IS  
—  
—  
—

til sildeksporten, hermetikkråstofftransporten, egga- og bankfiske m. v. leveres hurtig alle døgnetts tider til rimelig pris.

Gi beskjed om båtenes ankomsttid, spesielt for nattanløp.

Telefon på kaia. Se forøvrig sjøkartplate nr. 55.

**ERLING FLOKKMANN** - Post- og telegr.adr.: MINDLAND.

Det samlede salttorskutbytte under linefisket i fjerne farvann blir 5222 tonn og under såvel trål- som linefisket tilsammen 9872 tonn (førnevnte Grønlandsfangster ikke medregnet), enn videre 3217 tønner og 846 fat tran mot i fjor henholdsvis: 9177 — 3161 — 741.

Kystmakrellfisket: Fisket er for tiden best på Vestlandet, hvor der i uken for Måløy er fisket 16,6 tonn makrell, pris 20 øre, for Bergen 120 tonn, pris samfengt 15—22 øre, Stavanger 107 tonn, pris 14—20 øre, Haugesund 7 tonn, pris 22 øre, Egersund 16,4 tonn, pris 20—25 øre, Flekkefjord 6 tonn, pris 21 øre, Kristiansand S. 24,5 tonn, pris 25—45 øre. For Bergen og Stavanger er der en temmelig stor prosent småfallen makrell innen fangstene og i Bergen ble der i uken levert 4 tonn til hermetikk, i Stavanger hele 62 tonn. For Egersund er makrellen av god kvalitet nå — i størrelse ca. 400 gram pr. stykk og 6 tonn er blitt rundsaltet. Fra Kristiansand S. ble der iset for utlandet 9 tonn makrell. Der sør er man ikke fornøyet med notfisket for tiden.

Eksporerten av de viktigste fiskevarer i uken til 22. juli samt totaleksporten (fjorårets tilsvarende tall i parentes): Klippfisk 74 tonn 14 624 (21 894), tørrfisk i alt 254 — 7754 (10 159), hvorav rundfisk 64 — 3486 (4909), rotskjær 4 — 244 (363), sei 150 — 2796 (3381), hyse 23 — 910 (1056), annen 12 — 318 (449), rogn, saltet 0 tønner 30 016 (21 401), dampmedisintran 2183 — 48 465 (30 442), blanktran 688 — 22 925 (16 796), fersk sild 5468 kasser 1 087 069 (874 681), fersk laks 48 307 kg 843 875 (763 884), fersk fisk 339 tonn 13 226 (11 645), hummer 10 760 kg 522 428 (443 588), reker 52 tonn 1188 (986 054), hermetikk 435 — 16 059 (12 233), sildemel 204 — 37 433 (56 182), torskemel 391 — 5278 (2466), annet mel 76 — 3962 (1709).

La **Norsk**

isolasjonskork hjelpe  
Dem med å bevare  
fiskens kvalitet.

**A.S. KORKISOLASJONSKONTORET**

Salgskontor for de norske korkisolasjonsfabrikker  
O. C. Axelsens Fabrikker A.s - A.s Korkindustri - A.s Norrøna Isolasjonfabrikker

Kontor: Kirkegt. 14-16-18 (inng. Tollbodgt.), Oslo  
Telefon: 10 827 - 27 452      Telegramadr.: „Korkiso“

#### Bankfisket.

Fiskemeldinger.

Tromsø: I uken 16. til 22. juli er der av 28 fartøyer innbrakt 11 859 kg torsk à 12—16 øre pr. kg, 130 kg sei à 7 øre, 100 kg lange à 5 øre, 11 153 kg brosme à 5 øre, 1203 kg hyse à 5—14 øre, 12 188 kg kveite à 40—120 øre, 3029 kg flyndre à 50—65 øre, 417 kg smørflyndre à 40 øre, 811 kg uer à 20 øre, 207 kg steinbit à 7 øre, tilsammen 40 827 kg til verdi kr. 25 836, hvortil kommer 10 hl lever à kr. 6.

Nordland. — Værøy og Røst: I uken 15. til 22. juli ble der av 28 motorbåter innbrakt 1000 kg torsk à 11 øre, 300 kg lange à 15 øre, 1500 kg brosme à 10 øre, 500 kg hyse à 7 øre, 340 kg kveite à 80 øre, 3240 kg flyndre à 50 øre, 17 050 kg hvalkjøtt à 25 øre, tilsammen 23 930 kg til verdi kr. 6432. --

Møre og Romsdal. — Kristiansund N.: I uken 24. til 29. juli ble der av 16 fiskefartøyer og 4 rekefartøyer innbrakt 4600 kg torsk à 18 øre, 4000 kg sei à 20 øre, 700 kg lyr à 15 øre, 1500 kg lange à 16 øre, 3800 kg brosme à 8 øre, 2000 kg hyse à 28 øre, 20 kg lysing à 80 øre, 1200 kg kveite à 110 øre, 600 kg flyndre à 70 øre, 2000 kg al à 80 øre, 600 kg uer à 30 øre, 50 kg steinbit à 10 øre, 60 kg ulke à 30 øre, 1450 kg skate à 20 øre, 1000 kg annen fisk à 12 øre, 2000 stkr. pigghå à 10 øre, 4450 kg reker à 65 øre, tilsammen 30 030 kg til verdi kr. 9958, hvortil 26 hl lever à kr. 15.

— Bremsnes: I uken 16. til 22. juli ble der av 9 motorfartøyer innbrakt 160 kg torsk à 12 øre, 40 000 kg sei à 5 øre, 1360 kg lange à 14,5 øre, 1670 kg brosme à 7 øre, 200 kg hyse à 25 øre, 200 kg kveite à 110 øre, 30 kg flyndre à 70 øre, 110 kg skate à 17 øre, tilsammen 43 730 kg til verdi kr. 2642, hvortil kommer 55 hl lever à kr. 12. — Ålesund: I uken 24. til 29. juli innkom fra bankfisket 35, fra kystfisket 45 og fra rekefisket 25 motorfartøyer med 30 000 kg torsk à 13 øre pr. kg, 5000 kg sei à 15 øre, 150 000 kg lange à 16 øre, 5000 kg blålange à 10 øre, 38 000 kg brosme à 7 øre, 20 000 kg hyse à 20 øre, 12 000 kg kveite à 110 øre, 2500 kg flyndre à 95 øre, 2000 kg uer à 15 øre, 15 000 kg skate à 30 øre, 1500 kg annen fisk à 25 øre, 5000 stkr. pigghå à 6 øre, 7900 kg reker à 60 øre — i alt 293 900 kg til verdi kr. 61 600, hvortil 197 hl lever à kr. 17. Der ble saltet 10 000 kg torsk, all lange og blålange samt 30 000 kg brosme. — Søre Sunnmøre: I uken 24. til 30. juli innkom 11 motorfartøyer med 131 kg torsk à 15 øre, 6398 kg lange à 16 øre, 1221 kg brosme à 8 øre, i alt 7750 kg til verdi kr. 1141, hvortil kommer 3½ hl lever à kr. 20.

Sogn og Fjordane. — Måløy: I uken 22. til 28. juli ble der innbrakt 5000 kg torsk à 20 øre, 15 000 kg sei à 15 øre, 4000 kg lange à 16 øre, 3500 kg brosme à 13 øre, 4500 kg hyse à 20 øre, 300 kg skate à 25 øre, 1500 kg annen fisk à 15 øre, 10 000 kg hvalkjøtt à 30 øre, 17 000 stkr. pigghå à 10 øre — i alt 60 800 kg til verdi kr. 10 245.

Bergen: I uken 25. til 29. juli tilførtes 3300 kg torsk à 40 øre, 3000 kg sei à 25 øre, 20 000 kg lyr à 20 øre, 1100 kg lange à 17 øre, 60 000 kg pale à 25 øre, 3000 kg brosmé à 17 øre, 2000 kg hyse à 17 øre, 610 kg kveite à 140 øre, 1500 kg flyndre à 150 øre, 700 kg lompe à 35 øre, 2900 kg ål à 90 øre, 500 kg steinbit à 20 øre, 300 kg annen fisk à 20 øre, 600 kg hummer tilførtes fra lager, ennvidere 400 kg reker à 100 øre — i alt 99 310 kg til verdi kr. 28 626.

Rogaland. — Egersund: I uken 17. til 22. juli ble der innbrakt 4500 kg torsk à 17 øre, 700 kg lyr à 12 øre, 2600 kg hyse à 27 øre, 300 kg flyndre à 80 øre, 600 kg uer à 15 øre, 1700 kg ulke à 20 øre, 100 kg skate à 80 øre, 900 kg annen fisk à 35 øre, 26 300 kg reker (innbrakt av 42 fartøyer), 100 stkr. krabbe — tilsammen 37 800 kg til verdi kr. 24 411.

## OLAF KNUDSEN <sup>1</sup>/<sub>3</sub> - BERGEN

(Aktiekapital kr. 20 000.—)

### Kommissionsforretning i fiskeprodukter

Gmsætter tørrfisk, rogn, sild, tran, haakjerringtran, selolje, hvalolje, sildolje, iset torsk, tomfat, levermel etc.

Telegr. adr.: „Tranknudsen" — Rikstelefon 12348

#### Seifisket i de viktigere distrikter.

Troms. — Torsken 29/7: Oppfisket i juli 15 000 kg sei, alt hengt, pris 5, lever 10. — Karlsøy: Oppfisket 210 500 kg sei, alt hengt, pris 6,5 øre. Fylkets kvantum 534 000 kg, hvorav 485 000 hengt, 49 000 hjemmeforbrukt.

Nordland. — Nesna 29/7: I alt oppfisket 90 000 kg sei, hvorav 10 000 solgt fersk, 80 000 hengt, pris tørr 9 kroner vekten. — Alstahaug: Oppfisket i juni 1939 6000 kg sei, pris 7 øre pr. kg. — Hadsel 31/7: I juli måned oppfisket 82 500 kg sei, alt hengt, pris 6,5 øre. — Vega 1/8: I juli måned oppfisket her i distriktet 13 000 kg sei, alt hengt, priser usløyet 5 øre. — Værøy og Røst: Sei i juli 92 500 kg, verdi kr. 6140.

Sør-Trøndelag. — Frøya 26/7: Der er i år til utgangen av juni oppfisket 275 000 kg sei, pris 4 øre pr. kg, derav hengt 270 000 kg, saltet 5000 kg.

#### Fetsild- og småsildfisket.

Nordland. — Bodø 31/7: I Nesna opptatt i alt 1000 hl, hvorav saltet 200, hermetikk 800, priser kr. 20 og 6.

Sør-Trøndelag. — Bjørnør 29/7: Hittil er i år i dette distrikt oppfisket med not og garn 1980 hl fetsild, hvorav iset 340 hl og saltet handelsvare 1640 hl, størrelse 2—6, pris 5—25.

Møre og Romsdal 29/7. — Sund: Ukefangsten er 4260 hl fetsild, blandingsvare, kr. 4—9 pr. hl. Utsikten til videre fangst er god. — Vestnes: I uken er der oppfisket 60 hl småsild, solgt til hermetikk, pris kr. 6,25 pr. hl. — Vågøy: Innen Vågøy lensmannsdistrikt oppfisket 200 hl blandingsild, solgt til eksport, pris kr. 6,50 pr. hl.

Bergen: I uken 24. til 29. juli er der iset for eksport 2414 halvkasser småsild, pris kr. 2,50 samt solgt til hjemmebruk 1700 skj. småsild à kr. 1 til 1,50.

Stavanger: I uken 22. til 29. juli tilført fra Rogaland 300 skj. småsild til hjemmebruk, pris kr. 1,50 samt eksportert 322 halvkasser småsild, pris kr. 1,25 pr. skjepe.

#### Tilførsler til hermetikkfabrikkene:

Bergen: I uken 24. til 29. juli er der fra Sogn og Fjordane tilført 935 skj. småsild à kr. 1,25, 1077 skj. blanding à kr. 1,90—4,50, fra Hordaland 584 skj. småsild à kr. 1 til 1,25, 451 skj. blanding à kr. 1,55, 31 skj. mossa à kr. 1,90, fra Møre og Romsdal 250 skj. småsild à kr. 1,25 og 1009 skj. blanding à kr. 2,15 — i alt tilført 1769 skj. småsild, 2537 blanding, 31 skjepper mossa.

Stavanger: I uken 22. til 29. juli tilførtes fra Rogaland 146 skj. blanding à kr. 2,35—2,60.

#### Brislingfisket.

##### Tilførsler til hermetikkfabrikkene:

Bergen: I uken 24. til 29. juli tilførtes 1220 skj. brisling, hvorav fra Sogn og Fjordane 795 skj. à kr. 3 til 6, fra Hordaland 515 skj. à kr. 4,50.

Stavanger: I uken 22. til 29. juli tilførtes 1674 skj. brisling, hvorav 527 skj. à kr. 4,45 til 5,50 fra Sogn og Fjordane og 1147 skj. à kr. 2 til 4,75 fra Rogaland.

#### Kystmakrellfisket med norske båter.


Sted	Ukefangst til 29/7	Pris pr. kg. øre	Total kg.
Hvaler .....	1) 1 700	50—60	202 700
Fredrikstad, Halden...	500	50	404 000
Moss.....	950	60	4 050
Soon .....	—	—	1 490
Oslofjorden .....	6 000	60	21 900
Horten .....	—	—	12 510
Hurum .....	—	—	23 410
Hvasser .....	2 000	40	2 500
Stavern .....	500	50	351 700
Langesund .....	1) 5 100	45	308 360
Skåtøy.....	270	53	122 270
Risør.....	480	45	81 440
Arendal .....	18 000	30	162 180
Grimstad .....	1 310	45	31 210
Lillesand .....	1 450	60	58 660
Kristiansand .....	23 500	25—45	751 360
Mandal .....	4 060	44	87 530
Farsund .....	1 200	30	82 100
Kirkehavn .....	—	—	110 110
Flekkefjord .....	5 500	21	134 500
Kvitøy .....	—	—	17 560
Egersund .....	1) 21 540	20—25	351 470
Stavanger .....	107 000	14—20	393 780
Haugesund .....	7 290	22	842 540
Bergen .....	120 180	15—22	774 260
Måløy .....	16 600	20	72 700
Solund .....	—	—	63 000
Ialt	345 130	—	5 469 290
Mot i 1938 .....	305 952	—	5 905 802

Herav er 3 378 630 kg. fisket med garn, 1 487 340 kg. med not. Av fangsten er 4 298 450 kg. solgt fersk, 551 090 kg. iset, 46 000 kg. frosset, 268 300 kg. saltet flekket, 13 600 kg. saltet rund, 291 900 kg. solgt til hermetikk. Verdi ca. kr. 1 523 600.—.

Av svenske fiskere er der tilført Kristiansand 7 300 kg. Farsund 3000 kg. Fredrikstad 6600 kg. Stavern 3490 kg.

Dessuten 13 500 kg. pir til Stavanger og 14 880 kg. til Bergen 150 kg. til Mandal, 1520 kg. til Haugesund.

1) 2 uker.



Snitt av kreosotimpregnert pele  
etter 40 års tjeneste i sjøvann

**Fagmessig kreosotimpregnering beskytter mot pelemark og råte.**

En kai bygget av kreosotimpregnert trevirke står uten vedlikehold i årtier. Ved rasjonell utnyttelse av dette virkes styrke blir kaien billig i anlegg. Pelers og skårne materialer leveres fra lager.

**Norsk Impregneringskompani A.s**  
LARVIK

#### Sildefisket på Island.

Sjefen for »Fridtjof Nansen« telegraferer 29/7: Snurpefisket fortsatt smått. I natt drivgarnsfangster inntil 250 tønner.

#### Det norske fiske ved Island.

Ålesund: Den 24. juli innkom 1 damper fra Nord-Island med 38 000 kg salttorsk à 28 øre pr. kg, 2800 kg fersk kveite à kr. 1 samt 17 fat tran à kr. 100.

#### Det norske fiske ved Vest-Grønland.

Ålesund: I løpet av uken til 29. juli er der innkommet 9 fartøyer med tilsammen 1060 tonn salttorsk. Fangstene er ennå ikke utlosset, så nøyaktig oppgave kan først meddeles senere hen.

#### Det norske fiske ved Færøyane.


Ålesund: I tiden 20. til 29. juli er der innkommet 3 motorfartøyer og 4 dampere med tilsammen 18 000 kg fersk kveite, pris 85—95 øre pr. kg, verdi kr. 16 200 samt 396 liter kveitelever à kr. 2,50.

#### Det norske fiske ved Bjørnøya.

Tromsø 31/7: I uken 23. til 29. juli innkommet fra Bjørnøy- og Svalbardfeltet 18 fiskekuttere med ca. 270 tonn salttorsk, hvorav 6 har solgt sine fangster levert Ålesund. Dessuten levert 5707 kg kveite, verdi kr. 3310, 225 hl lever, verdi kr. 1575. De sist innkomne kuttere beretter fremdeles dårlig fiske både ved Bjørnøya og Svalbard.

I brått og brann,  
i stille vann  
er MARNA sikker,  
den aldri klikker.

Denne motor er spesialbygget for snurpenotbåter og har i praksis vist sig helt uovertruffen. Innhent tilbud og beskrivelse. 16—24 HK. 4-cyl.



**MANDALS MOTORFABRIK — J. Klemsdal — Mandal**

# Sterner-BMV

## sildoljemaskiner

kan gjøre Deres fabrikk lønnsom

La oss utarbeide forslag

A/s Bergens Mekaniske Verksteder

Meldinger om utlandets fiske, eksport m. v.

#### Det skotske sildefiske.

Ialt i tiden 1/1—22/7 1939 efter Fishery Boards opgave.

Sted	Total fangst crans		Saltet, ganet tnr.		Eksportert tnr.	
	1939	1938	1939	1938	1939	1938
Vintertasket ialt (1 jan. 31 mars)	80 380	100 198	114	83	2 467	3 213
Sommerfisket fra 1 april:						
Northumberland	10 320	20 949	—	219	—	—
Eyemouth	188	1 177	—	—	—	—
Aberdeen .....	13 306	16 081	—	—	862	1 718
Peterhead .....	47 736	62 826	28 148	39 745	3 068	10 770
Fraserburgh ...	75 423	89 654	42 319	65 250	15 780	23 232
Banff .....	3 538	4 900	—	—	—	—
Buckie .....	728	793	363	1 240	—	—
Wick .....	17 925	19 187	20 260	23 955	9 156	4 710
Resten av Øst-kysten .....	615	11 295	—	—	1 735	2 782
Orkney .....	3 990	9 442	5 020	11 989	4 051	7 750
Shetland .....	56 135	141 185	41 380	149 700	38 958	122 591
Stornoway .....	23 947	29 147	24 430	34 316	21 553	28 843
Barra .....	4 396	3 881	5 630	4 977	3 909	2 780
Resten av West-kysten (ex Firth of Clyde) .....	7 343	7 773	57	60	—	—
Glasgow .....	—	—	—	—	1 580	988
Sommerfisket ialt	265 590	418 290	167 607	331 534	100 652	206 164
Vinter- og sommerfisket, ialt.	345 970	518 488	167 721	331 451	103 119	209 377

**Salgscentralen, Stavanger**

Post- og telegr.adr.: Salgscentralen - Telefoner: 4114, 4115, 4116

**Sildemel - Sildolje - Torskemel**

## Deres Kaier og Sjøboder

bygges solidest og billigst med **BULLDOG Tømmerforbindere** som er brukt i millionvis for alle slags trebyggverk over hele verden. Gullmedalje i Trondheim 1930. Jernvarehandlerne har **BULLDOG**. Enefabrikasjon: **Ingeniør O. THEODORSEN, Oslo**  
Telefon 26 127 — Merkurgården — Telegramadresse: „Dogbull“

### Portugals import av klippfisk og saltfisk. —

Mai	1938	1939
Kvantum .....	kg. 1 496 400	3 993 759
Indekstall for kvantumet (månedlig gjennomsnitt 1910—1913: 100,00)	55,11	147,09
Verdi .....	esc. 3 090 800	9 660 760

### Januar—mai

Kvantum:		
Fra Norge .....	kg. 6 126 753	6 984 290
Nyfundland .....	860 106	3 750 713
Frankrike .....	59 520	1 818 094
England .....	37 684	66 384
Danmark .....	—	14 520
Island .....	915 000	—
Nederland .....	118	—
Tilsammen kg.	7 999 181	12 634 001

Verdi.....Esc. 21 079 035 31 598 250

### Makrellfisket ved Skagen.

Skagen 1/8: Ukefangst bunngarn 2605 snes stor, 3758 middels, 163 kasser små, dorg 1876 snes stor, 685 middels, gjennomsnittspris: 285 — 150 — 800 — 200 — 100.

### Portugals sardiniske.

Lisboa 21/7: Ifølge den offisielle statistikk utgjorde utbyttet av Portugals sardiniske i april måned d. å. 1 430 000 kg til en verdi av 1 185 000 escudos mot henholdsvis 6 446 800 kg og 1 782 400 escudos i april måned i fjor.

### Det hollandske sildefiske.

— 28/7: I uken oppfisket av 42 fartøyer 11 142 tønner mot i tilsvarende uke i fjor av 44 fartøyer 22 227 tønner. I alt er tilført i år av 183 fartøyer 41 979 tønner mot i fjor henholdsvis av 116 fartøyer 44 993 tønner.

### Kanadas klippfiskeeksport

i juni beløp seg til 21 124 cwt fordelt på følgende land: Bermuda 178, British Guiana 268, British Honduras 5, British West India: Barbados 38, Jamaica 6047, Trinidad og Tobago 2559, andre 785, Amerikanske Virginiaøyer 56, Brazil 512, Costa Rica 3, Cuba 4335, Honduras 225, Panama 807, Forente Stater 1467, Porto Rico 3669, Haiti 170. Verdi \$ 106 208.

### Islands sildefiske.

Reykjavik 31/7: Sildefisket pr. 29. juli alminnelig saltsild 831 tnr., spesialbeh. saltsild 1186 tnr., krydret 176 tnr., spesialbehandlet 2 tnr., total 2195 tnr. mot i fjor: 32 267 — 9374 — 12 262 — 478, total 56 299 tnr. (heri inngår 154 tnr. matjes, 764 tnr. sukkersaltet). Fabrikkfisk 708 158 mot i fjor 397 692, 1937 1 124 326.

— Fiskifélag Islands har gitt følgende melding om resultatet av sildefisket 24. ds.:

— Fabrikkfisk i hl. — Vestkysten og Stranden 63 366, Siglufjord, Skagastrand, Saudarkrok og Hofsos 254 206, Eyfjord, Husavik, Raufarhavn 284 404, Østkysten 42 258, Sydkysten 2145. I alt 22/7 1939 646 379 — 23/7 1939 201 679 — 24/7 1939 767 345.

— Etter det laget enn videre melder har Sildfiskerinemnda nå fastsatt nedenstående minstepriser pr. isaltet tønne på fersksild til salting. En fører opp prisene fra i fjor i parentes: Salt: sild, vanlig kr. 9,75 (7,25), magetrukket kr. 10,50 (7,75), stor (ikke over 270 stkr. i tønne) kr. 10,45 (7,75), hodekappet og rensset for innmat kr. 12,25 (9,00), hodekappet og oppskåret i buken kr. 12,70 (9,50). — Kryddersild, kverket kr. 10,75 (8,00), hodekappet kr. 12,10 (9,00), hodekappet og rensset for innmat kr. 13,60 (9,75), hodekappet og oppskåret i buken (renset) kr. 14,00 (10,00). — Sukkersild, hodekappet kr. 12,10 (9,00), hodekappet og rensset for innmat kr. 13,60 (9,75). — Flekket sild kr. 18,50 (13,50). — Prisen på matjessild vil først bli bestemt senere. — Med omsyn til prisen på fabrikk-silda på henholdsvis Øst- og Vestlandet har en nå fått gitt opp denne til kr. 7,50 for målet. Disse privatfabrikker har en kapasitet på respektive 450 og 400 mål i døgnet. De er således av liten betydning sammenlignet med Statsfabrikkene — Sildefisket i Faksebukta er nå hørt opp. I alt er det skipet 13 ladninger eller 13 060 tønner av fangsten til Tyskland.

### Islands torskefiske.

— Oppgave over utbyttet av torskefiskeriene på Island i tiden 1. januar til 15. juli 1939 (oppgitt i tonn i virket stand):

Fangsteder	15/7 1939					1938
	Stor-fisk	Små-fisk	Hyse	Sei	Tils	Tils. 15/7
Reykjavik:						
(Trålere).....	3 115	676	726	726	4 535	5 261
(Andre skib) .	981	164	4	6	1 155	529
Havnefjord:						
(Trålere).....	1 616	440	28	557	2 642	3 079
(Andre skib) .	399	57	1	—	457	709
Vestmannøyene.	4 847	36	—	316	5 199	5 729
Sydkyst. forøvr.	10 298	1 865	7	47	9 111	8 936
Vestkysten ....	3 191	1 690	10	167	5 059	3 680
Nordkysten ....	426	1 081	—	—	1 507	2 274
Østkysten .....	681	927	26	—	1 635	1 811
Tils. 15/7 1939	25 555	6 937	95	1 820	34 407	32 009
— „ — 1938	23 840	5 853	55	2 261	32 009	—
— „ — 1937	20 551	3 911	69	908	25 438	—
— „ — 1936	21 513	3 946	102	825	26 386	—

— Utenom den fangsten som er oppgitt ovenfor, har de islandske damptrålere brakt i land 1195,8 tonn sløyet torsk, 3421,4 tonn sløyet sei som det skal lages tørrfisk av, like ens 342,2 tonn sløyet sei for laging av filet.

## KNUD L. KNUDSEN - Bergen

Telegramadresse:  
«LEVERTRAN»

Telefoner: Kontoret ..... 14 953  
Senior, privat 56 701  
Junior, - 52 807

Forhandler alle sorter tran, tørfisk, klippfisk, rogn, sild, sildemel, torskemel, levermel, sildeoljer, seloljer og hvaloljer

**Klippfisk- og tørrfiskmarkedet.**

Markedsmeldinger.

Lisboa 28/7: Import første halvdel juli nyfundlansk 310 tonn, beholdninger små.

Oporto 28/7: Import første halvdel juli nyfundlansk 377 tonn, beholdninger 1. juli: Norsk 190, nyfundlansk 317, portugisisk 840.

**Eksportører!** Vi arbeider ikke med agenter i Norge og mottar gjerne: **Kveite, Flyndre, Hyse, Laks, Aal, Pigghå, Vinger, Reker** etc. i kommisjon til dagens høieste priser.  
**GADE & CO. LTD. - BILLINGSGATE, LONDON**  
Tel. adr.: Gade, London

**Fersk fisk og sild.**

London 26/7: 63 kasser reker, pris 5/—6/, 73 kasser flyndre 6/—8/, 125 kasser kveite 9/—12/, 225 kasser hyse 3/—3/6, 89 kasser rokkevinger 7/6—8/.

London 28/7: 91 kasser reker, pris 5/, 70 kasser flyndre 7/—8/, 81 kasser kveite 9/—11/, 99 kasser hyse 3/6—4/, 44 kasser rokkevinger 7/.

London 29/7: 85 kasser norske reker, pris 5/—6/, 28 kasser flyndre 8/—8/6, 43 kasser kveite 8/—11/, 96 kasser hyse 3/—3/6, 14 kasser rokkevinger 6/—7/.

Newcastle 28/7. — Priser: Flyndre, middels, i går 8/—8/6, i dag 7/6—8/, stor 6/—6/6, kveite, middels, i går 9/—11/, i dag 9/—10/, hodeløs 9/—13/, små, i går 6/—9/, i dag 6/—8/, hyse mørevare, i går 2/—2/6, i dag 2/3—2/6, reker, store 4/3—4/6, middels 3/3—3/6.

Hamburg 1/8: D/S »Ottar Jarl« og »Kong Dag« 7900 pund sørnorsk hyse, pris stor 32—48 pfennig pundet, middels 28—40, små 16—24, 4500 kveite, stormiddels 50—80, middels 60—80, småmiddels 40—60, 130 flådd pigghå 18—19, 120 bukklapper 30, 1200 breiflabb 15—25.

Hamburg—Altona 29/7. — Fersk fisk og sild: Auksjonsfirmaet Köser, Platzman & Co. solgte i den forløpne uke følgende partier ferskfisk.

	Neptun 25/7 1939		Leda 28/7 1939	
	⌘	Pris	⌘	Pris
Hyse, stor, 2 pund og derover.....	5 200	32/41	3 400	29
middels (1 til 2 pd.)	—	35	—	30
små omtr. 3/4 til 1 pd.	—	15/26	—	20
Kveite, stor, over 40 pd.	3 200	—	2 500	50/70
middels, 10 til 20 pd.	—	30/92	—	60/70/80
småmidd. 5 til 10 pd.	—	—	—	40/60
Pigghå.....	2 800	8,5/11,5	1 600	15/16
Bukklapper.....	600	15/25	250	26
Flådde bukklapper.....	250	40	270	36
Breiflabb.....	500	15/21	400	19/29,5
	12 550	—	8 420	—

— Ferskfiskmarkedet var i den forløpne uke meget flaut, om enn omsetningen enkelte dager tok seg litt opp. I sommertiden blir der overalt i de tyske husholdninger anvendt meget billige friske grønnsaker, og fisken har så lett for å komme i annen

rekke hvis kvaliteten ikke er absolutt førsteklasses. Betydelige partier tysk tråler vare ble også i denne uke stående usolgt. For de norske fiskesorters vedkommende var prisene noe bedre i denne uken, men bransjen regner med at denne prisbedring kun skyldes de knappe tilførsler sammen med den gode kvalitet. En kan på grunnlag av de ovenstående priser ikke regne med en markedsbedring i sin alminnelighet. — Hyse: For mindre partier prima sørnorsk hyse regner en med at prisene vil holde seg uforandret i kommende uke. For nordlandsvare er der for tiden ingen kjøpelyst. — Kveite: Når kveiteprisene i denne uke ble bedre enn tidligere så skyldes dette at ovennevnte partier kom fram i meget god stand. Endel underordnet kveite var også markedsført, men fant ikke kjøpere til tross for at varen ikke kunde betegnes som slett. — Pigghå: De tyske trålere bringer til markedet nesten hver dag pigghåpartier. Disse blir tildels stående usolgt. Den tyskfangede pigghåen er småfallende og kan brukes når den kokes og selges i gelé, men egner seg ikke særlig til røkerivare. Bukklappene er for små til å være velegnet råvare for »Schillerlocken«. En regner fortsatt med at de tyske trålere et par uker fremover vil få denne småfallende pigghå som bifangst under sildefisket. Først om en tre ukers tid vil derfor den velbehandlede norske vare nå opp i regningssvarende priser. — Håbrann: Handelen i denne vare synes fortsatt å gå meget tregt. Der handles endel, men der har også vært partier som måtte settes på kjølelager. — Importtillatelsene synes nå å være fordelt og være kommet importørene i hende slik at flere firmaer kan ta del i importen og videresalget av samtlige norske fiskesorter. — Fersk sild: Det tyske trålsildfisket bedret seg i forløpne uke. Tilførslene var: Altona ca. 52 720 ct, Cuxhaven 17 253 ct, Wesermünde 32 274 ct, i tillegg til disse kvanta kom så ca. 17 000 kasser skotsk sild. Med disse store tilførsler ble markedets behov bra dekket. — Det tyske nordsjøsildefisket foregår for tiden på Fladengrunn. Silda skal stå spredt og de forskjellige tråleres fangster synes også å bevise dette. Der har vært trålere med fangster på ca. 2000 ct, mens hovedmengden kun har hatt 500 til 600 ct pr. tur. Etter de fangstmeldinger som foreligger skulle det bli bra med sild også i kommende uke. — Av norsk småsild regner man markedet er blitt tilført ca. 6300 halvkasser. Silda var i størrelse 25—30 stykker pr. kg og ble straks anvendt av hermetikkindustrien.

**Saltsildmarkedet.**

Hamburg: Etterspørselen særlig i matjessild kan vanskelig tilfredsstilles. En regner ikke med lagerbeholdninger av denne vare for tiden og håper kun at tilførslene av islandsmatjes snart kan ta til. Der foreligger intet nytt om prisansettelse for den originale islandsmatjes, og de prisgrenser som var oppgitt i forrige uke for den norske vare støtter seg alene på importørenes antagelse om fremtidige priser. — Der skal ha vært offerter i markedet på vårsild, men industrien har ikke større interesse for denne vare for tiden, da der skal være nok fersk sild å få.

**Vektbetegnelse for klippfisk omregnet i kg.**

- 1 kvintal = 50 kilo i Spania
- 1 — = 60 „ i Portugal
- 1 — = 50,8 „ i Nyfundland
- 1 — = 100 „ i Italia og Frankrike
- 1 kasse = 45 kilo netto i Havana
- 1 — = 58 „ i Brazil
- 1 — = 41 „ i La Plata

## Fiskemarkedet innenlands.

Nedenstående prisnoteringer angår innenbys handel mellom kjøpmenn for varer levert fra lager på alminnelige betalingsvilkår, netto kontant. Noteringene gjelder de priser hvortil omsetning har funnet sted, eller de antagelige markedspriser.

Bergen.			Bergen (forts.)			Kr.sund N.		
	25/7	28/7		25/7	28/7		21/7	28/7
Tran:	Kr.	Kr.		Kr.	Kr.	Tran:	Kr.	Kr.
Ukl. damp. nordl., pr. tn. . . . .	56.—	56.—	Afrikasei . . . . . 50/60	9.25	9.25	Ukl. damp, nordm. og nordl. pr. tn. . . . .	55.—	55.—
Do. finnm. vinterdamp. pr. tn. . . . .	54.—	54.—	Do. . . . . 40/50	9.—	9.—	Do. do. finnm. pr. tn. . . . .	53.—	53.—
Do. seidamp 1ma lys pr. tn. . . . .	—	—	Do. . . . . 20/40	9.25	9.25	Blank industriell pr. kg. . . . .	—	—
1ma koldkl. damp., pr. kg. . . . .	—	—	Brosmer, flekket, prima pr. 20 kg. . . . .	—	—	Brunblank do. do. . . . .	—	—
Blank industriell. . . . . 0.34	0.34	0.34	rund, Afrika, do. . . . .	—	—	Bruntran pr. kg. . . . .	0.24	0.24
Brunbl. industriell, pr. kg. 0.30/0.31	0.30/0.31	0.30/0.31	Hyser:			Sildolje . . . . .	—	—
Bruntran, pr. kg. . . . . 0.24	0.24	0.24	Prima vårhyse . . . . . 30/50	—	—	Rogn:		
Presseiran, bunnklar, brunblank, pr. kg. . . . . 0.30/0.31	0.30/0.31	0.30/0.31	Do. do. . . . . 50/60	—	—	1ste sort eksportpakket, pr. tn. . . . .	22.—	22.—
Do. mørk, bunnklar pr. kg. . . . .	—	—	Afrikahyser, 20/40 . . . . . 10.—	10.—	10.—	2nen do. do. pr. tn. . . . .	21.—	21.—
Do. mørk, uklar, pr. kg. . . . .	—	—	Do. 30/50 . . . . . 9.—	9.—	9.—	3dje do. do. pr. tn. . . . .	13.—	13.—
Pigghåtran pr. kg. . . . . 0.30	0.30	0.33	Do. 40/50 . . . . . 8.75	8.75	8.75	Lofots, samf. . . . .	—	—
Håbrantran . . . . .	—	—	Lenger: Ikke notert.			do. 3dje sort. . . . .	—	—
Håkjerringtran . . . . .	—	—	Klippfisk:			Lofots, nordmørs . . . . . 12.95	12.95	12.95
Lys selolje . . . . . 0.39/0.40	0.39/0.40	0.39/0.40	1ste sort, lof., pr. 20 kg. . . . . 12.95	12.95	12.95	Finnmarks pr. 20 kg. . . . . 12.30	12.30	12.30
Lys sildolje, max. 2% pr. kg. 0.30/0.32	0.30/0.32	0.30/0.32	— Finn. fob. lastepl. . . . . 12.30	12.30	12.30	Bjørnøy, do. do. . . . .	—	—
Mørk do. . . . . 0.27/0.28	0.27/0.28	0.27/0.28	Saltfisk:			Brosme pr. 20 kg. . . . .	—	—
Rogn:			Lofots pr. 20 kg. fob. fiskepl. . . . .	—	—	Lange, pr. 20 kg. . . . .	—	—
1ste sort, pr. påfylt tn. . . . . 23.—	23.—	23.—	Finnmarks do. do. . . . .	—	—	Blålange . . . . .	—	—
2nen sort . . . . . 22.—	22.—	22.—	Storsild:			Sei pr. 20 kg. . . . .	—	—
3dje sort . . . . . 14.—	14.—	14.—	Eksportpk. 110 kg. pr. tn. . . . .	—	—	Saltfisk:		
Samf., påfylt tn. . . . . 17.—	17.—	17.—	Do. fiskepk. 80 kg. pr. tn. . . . .	—	—	Lofots pr. 20 kg. . . . .	—	—
Rundfisk:			Fetsild:			Vesteråls . . . . .	—	—
Fyldig vestre holl. pr. 20 kg. . . . .	—	—	Fiskepakket 8/10-10/12 pr. kg. . . . .	—	—	Finnmarks — fob. lastepl. . . . . 5.50	5.50	5.50
Uderm. vestre, pr. 20 kg. . . . .	—	—	Skjæresild pr. kg. . . . .	—	—	Bjørnøyfisk pr. 20 kg. . . . . 5.50	5.50	5.50
Alm. hollender, pr. 20 kg. . . . .	—	—				Trålfisk fob. Harstad, Bodø . . . . . 4.—	4.—	4.—
Bremer, pr. 20 kg. . . . .	—	—	Alesund.	21/7	28/7	Islandsk pr. 20 kg. . . . . 6.10	6.10	6.10
Samf. (ital.) stor, pr. 20 kg. . . . .	—	—	Tran:	Kr.	Kr.	Tørrfisk:		
Do. do., små, pr. 20 kg. . . . .	—	—	Ukl. damptran, Søndmørs og Nordlands pr. tn. . . . . 55.—	—	—	1ma storsei, 50/60, pr. kg. . . . . 0.45	0.45	0.45
Do. do., små, pr. 20 kg. . . . .	—	—	Do. Finnmarks pr. tn. . . . . 53.—	—	—	Do. middelsei, 40/50, pr. . . . . 0.40	0.40	0.40
Do. undermåls pr. 20 kg. . . . .	—	—	Koldkl. damptr. pr. kg. . . . . 0.64	—	—			
Lubb, pr. 20 kg. . . . .	—	—	Bruntran pr. kg. . . . .	—	—	Haugesund.	16/6	30/6
Finnmarks, 100-200, pr. 20 kg. . . . .	—	—	Sildolje etter kval. pr. kg. . . . . 0.23/0.32	—	—	Vårs., eksportpk., ganet, 115 kg. . . . . 13.50	13.50/14	13.50/14
do. 200-400 do. . . . .	—	—	Seltran do. pr. kg. max. 1% . . . . . 0.40	—	—	Do. mindre merker, ganet, 115 kg. . . . . 14.—	14.—	14.—
do. 400-700 do. . . . .	—	—	Ffa . . . . . 0.40	—	—	Flekket, 120 kg. . . . . 21.50	21.50	21.50
do. over 700 do. . . . .	—	—	Håkjerringtran pr. kg. . . . . 0.49/0.50	—	—	Renflekket, 120 kg. . . . . 27.—	27.—	27.—
Afrika rundfisk, 20/40, 20 kg. . . . .	—	—	Rogn:			Storsild, ganet 110 kg., . . . . . utsolgt	—	—
Do. do. 30/50, pr. 20 kg. . . . .	—	—	1ste sort eksportpk. pr. tn. . . . . 23.—	—	—	Do. do. 115 kg. mindre merk. . . . .	—	—
Do. do. 50/70 pr. 20 kg. . . . .	—	—	2nen sort do. pr. tn. . . . . 21.—	—	—	Do, flekket 120 kg. fob pr. tn. . . . .	—	—
Usort. finnm. pr. 20 kg. . . . .	—	—	3dje sort do. pr. tn. . . . . 13.—	—	—	Do. renflekket 120 kg. . . . .	—	—
Titling: Ikke notert.			Samfengt, fylt tønne, pr. tn. . . . .	—	—	Sildolje:		
Rotskjær:			3dje sort, do. do. . . . .	—	—	Lys fob., pr. kg. . . . . } 0.25/0.30	0.25/0.30	0.25/0.30
Zartfisk pr. 20 kg. . . . .	—	—	Klippfisk:			Mørk, fob., pr. kg. . . . . } 0.25/0.30	0.25/0.30	0.25/0.30
Vekkerfisk pr. 20 kg. . . . .	—	—	Søndmørsk, pr. 20 kg., ny vare } 12.95	—	—	Sildemel pr. 100 kg. . . . . 20.—	20.—	20.—
Høkkerfisk pr. 20 kg. . . . .	—	—	Lofots pr. 20 kg. . . . . } 12.30	—	—			
Danskfisk, stor . . . . .	—	—	Finnmarks pr. 20 kg. . . . . 10.75	—	—			
” små . . . . .	—	—	Lange pr. 20 kg. . . . .	—	—			
Prima storsei pr. vekt . . . . .	—	—	Brosme . . . . .	—	—			
” middelsei . . . . .	—	—	Saltfisk:					
			Lofots, fob. fiskeplass . . . . .	—	—			
			Bjørnøyfisk fob Tromsø pr. 20 kg. . . . . 5.50	—	—			
			Finnmarken, do. do. . . . . 5.50	—	—			
			Islandstorsk, pr. 20 kg. . . . . 6.10	—	—			
			Grønlandstorsk do. . . . .	—	—			
			Pressefisk (ks. à 100 kg.)					
			Presset lange, pr. kg. . . . . 0.32	—	—			
			Rotskjær: Sei, samf. pr. 20 kg. . . . .	—	—			
			Torskemel fob. pr. 100 kg. 18.50/19	—	—			
			Sildemel, saltfattig . . . . . 20.50	—	—			
			Do. vestlandsmel. . . . . 18.—	—	—			
			Sild:					
			Vårsild pr. tn. . . . .	—	—			
			Storsild, eksp.pk., 110 kg. . . . .	—	—			
			Islandssild, matjestebehandlet etter størrelse pr. tn. . . . .	—	—			
			Do. skarpsaltet, fiskep. pr. kg. . . . .	—	—			
			Do. hodekappet pr. kg. . . . .	—	—			

**A.S. CENTRALTRYKKERIET**  
Hollendergaten 12, Bergen  
Telefon 10387  
Utfører allslags trykningsarbeider

STORE, GODE  
**PRESENNINGER**  
tilsalgs og tilleie  
VERDENS BESTE  
**Presenningssmurning „NIJOL“**  
gjør myk, varig, vanntett  
**A.S. NIELSEN & JOHNSEN**  
Seilmakerverksted Trondheim

**Sild og fisk,** småsild, fetsild, makrell, pir, levende ål, hummer og annen fisk kjøpes til konkurrerende priser.  
Telegramadr.: Fersksild Marius Prestvold A.s  
Telefoner . . . . . 17 512 - 17 513  
Sandviksboder 9-10 . . . . . 17 229  
Formannen privat . . . . . 12 117  
Prestvold . . . . . 16 824  
Kontor: Slottsgt. 1  
BERGEN


**A.s Wernøe & Gulbrandsen**  
Torvalmønning 12  
BERGEN  
**KODAK-DEPOT**  
Kino-, Lysbilled-utstyr

## OSLO

**Ingeniør F. SELMER A/s****Entreprenørforretning — OSLO**Telegramadresse: „CONTRACTOR“  
Telefon: Centralbord 27 040**A.s Forenede Blikkeballagefabriker**

Moss - Oslo

Alt i blikkeballasje

**KELVINATOR KJØLEANLEGG  
FRYSEANLEGG**Vi leverer kjøle-  
og fryseanlegg  
av enhver art.Kelvinator er verdens-  
eldstefabrikk  
for fremstilling  
av helautomat-  
iske kjøleanlegg.KELVINATOR fryseanlegg er nu montert i følgende fiske-  
fartøier:M/S „Ålesund“ M/S „Sneland“  
M/S „Anders Liaen“ M/S „Poseidon“**NASH-KELVINATOR - C. PAASKE A/s**  
Bygdø Allé 23 — Oslo. — Telefon 41930**LYSANLEGG**

står i en særstilling på grunn av:

**ASEA-fiskebåtgeneratoren**  
med den ideelle spenningsregulering.**NIFE-batteriet** med den lange  
levetid.**NIFE-armaturet** som er avpasset  
etter driftsforholdene i en fiskeskjøite.

La Dem ikke friste av dårlige efterligninger.

**NORSK JUNGNER**  
AKKUMULATORFABRIK A.S - OSLO

Telegramadresse: Jungnerfabriken Telefon 26 817

**Japans eksport av fiskevarer i jan.—mai 1939.**

Fisk- og hvalolje.

(Mengde i 100 kin, lik 60 kg., verdi i Yen).

	Jan.—mai 1939		Jan.—mai 1938	
	Mengde	Verdi	Mengde	Verdi
Torskolje .....	3 173	85 649	6 954	216 988
Haiolje .....	16 917	200 029	31 452	441 104
Sardinolje .....	15 949	161 685	73 928	824 666
Torsketran .....	3 360	806 428	33 516	1 384 839
Annen fiskeolje .....	16 385	92 017		
Hvalolje .....	6 149	107 513	283	6 642
Ialt	61 933	1 453 321	146 233	2 874 239
Herdet fiskeolje .....	155 275	1 527 280	135 652	1 844 135

Herav er eksportert til (1938 i parentes): Storbritannia  
14 400 (25 830), Tyskland 17 422 (50 305), Nederland 2108 (8597),  
De Forente Stater 2994 (23 493). Eksporten i mai beløp seg  
til 5910. Verdi kr. 303 886 (24 728 — 584 830).**Fiskemel.**

(Mengde i 100 kin, lik 60 kg., verdi i Yen).

	Jan.—mai 1939		Jan.—mai 1938	
	Mengde	Verdi	Mengde	Verdi
Sardinmel .....	105 565	898 365	186 689	1 471 899
Torskemel .....	21 140	183 059	37 190	326 390
Annet fiskemel .....	3 370	36 876	9 757	94 944
Ialt	130 075	1 118,300	233 636	1 893 233

**Fangst av vågehval og mindre tannhval.**

Ved kgl. resolusjon av 14. juli d. å. er det bestemt:

»I henhold til § 2, 3dje ledd i lov om fangst av hval av  
16. juni 1939 bemyndiges Handelsdepartementet til inntil videre  
å meddele tillatelse til å drive fangst av vågehval og mindre  
tannhval på norsk sjøterritorium på nærmere vilkår som blir å  
fastsette av departementet.Konsesjonsavgiften fastsettes inntil videre til kr. 100 pr. år.  
Avgiftsåret regnes fra og med 1. april til og med 31. mars.»Med hensyn til forskrifter for fangsten vises til hvallovens  
§ 2, jfr. §§ 6, 8, 9 og 10 og reglement for fangst av vågehval  
m. v. av 6. mars d. å.**Oljemarkedet.** — Norsk Engelsk Mineralolje Aktieselskap  
meddeler:Prisene er fra og med 25. juli 1939 på fat fra anlegget  
Skarholmen og i Bergen kr. 0.11½ og 0.17½ pr. kg, henholdsvis  
for Shell dieselolje og solarolje, Shell Water White. Ved levering  
fra andre byer eller lagre er prisene dels de samme, i enkelte  
tilfeller regnes noe tillegg. Solarolje og dieselolje levert fra  
tank Skarholmen 10½ øre pr. kg netto, 11½ øre på fat. Shell  
bilbensin fra og med 22. november 1938 kr. 0.43½ pr. kg  
fob. Bergen.Disse priser gjelder importbyer. Ved levering fra øvrige  
byer og fatlagre er prisene litt høyere.



## Fylkenes andel i eksporten av ferskfisk til Storbritannia 1/1—15/7 1939.

	Finnmark	Troms	Nordland	Nord-Trøndelag	Sør-Trøndelag	Møre og Romsdal	Sogn og Fjordane	Bergen	Rogaland	Vest Agder	Andre fylker	Ialt	I uken 9/7-15/7
	tonn	tonn	tonn	tonn	tonn	tonn	tonn	tonn	tonn	tonn	tonn	tonn	kg.
Torsk .....	18,0	9,3	156,4	0,4	34,4	109,5	14,1	23,8	4,3	—	0,2	370,4	—
Hyse .....	117,4	92,1	460,9	6,9	24,0	443,3	60,1	49,4	24,9	12,0	0,2	1291,2	39 787
Lange og brosme ..	—	0,2	0,3	—	—	17,5	—	—	—	—	—	18,0	—
Makrell .....	—	—	—	—	—	—	—	—	158,7	166,9	25,4	351,0	—
Kveite .....	271,8	310,5	329,0	17,3	15,1	194,6	17,9	20,0	8,3	0,1	—	1184,6	44 340
Flyndre .....	231,0	211,9	488,6	23,1	13,4	64,9	22,4	74,0	10,2	—	1,4	1140,9	122 425
Pigghå .....	—	—	—	—	0,2	685,1	874,4	97,6	1,5	—	—	1658,8	—
Skate .....	—	0,9	8,1	0,8	0,9	175,3	51,6	2,6	6,3	7,6	2,5	256,6	13 397
Rogn .....	214,0	185,8	204,8	—	22,7	45,4	8,6	8,7	0,3	—	—	690,3	—
Annen fisk .....	—	0,3	3,2	—	0,7	2,2	1,6	1,2	2,7	0,8	—	12,7	1 057
Ialt	852,2	811,0	1651,3	48,5	111,4	1737,8	1050,7	277,3	217,2	187,4	29,7	6974,5	221 006

## Ferskfisktransporten pr. jernbane.

Vekten angitt brutto for innlandets vedk. netto til utlandet.

Stasjoner	Til innlandet		Til utlandet			Ialt
	Oslo	For øvrig	Sve- rige	Italia	Tysk land	
<i>Trondheim:</i>	kg.	kg.	kg.	kg.	kg.	kg.
16/7—22/7 ialt	153 940	114 200	22 385	—	15 400	1) 309 425
Sild .....	51 800	—	200	—	15 400	67 400
Fisk .....	102 140	114 200	22 185	—	—	1) 242 025
<i>Bergen:</i>						
16/7—22/7 ialt	130 150	166 400	10 912	10 969	52 415	370 846
Sild .....	—	1 270	—	—	38 000	39 270
Fisk .....	130 150	165 130	10 912	10 969	14 415	331 576
<i>Andalsnes:</i>						
16/7—22/7 ialt	67 770	75 700	7 433	—	12 387	163 290
Sild .....	—	42 300	5 100	—	7 500	54 900
Fisk .....	67 770	33 400	2 333	—	4 887	108 390
<i>Narvik:</i>						
16/7—22/7 ialt	—	—	256	—	—	256
Sild .....	—	—	40	—	—	40
Fisk .....	—	—	216	—	—	216
<i>Andre:</i>						
16/7—22/7 ialt	—	—	37 929	—	—	2) 38 279
Sild .....	—	—	36 900	—	—	36 900
Fisk .....	—	—	1 029	—	—	2) 1 379

1) Herav 3500 kg til Sveits. 2) Herav 350 kg til Sveits.

## Tilførsler til Oslo (Østbanen) vekten angitt brutto

Fiskesorter	16/7-17/7	18/7	19/7	20/7	21/7	22/7	Tils.
	kg.	kg.	kg.	kg.	kg.	kg.	kg.
Kveite .....	3630	900	400	5320	4300	1510	16060
Flyndre .....	600	170	4120	70	590	—	5550
Hyse .....	2500	1960	2800	2090	1320	550	11220
Torsk .....	—	1420	—	3070	330	—	4820
Sild .....	16700	—	—	—	29500	7800	54000
Annen fisk .....	13440	10900	19190	9670	9520	6940	69660
Hummer, krabbe	—	430	—	—	50	270	750
Hvalkjøtt .....	7700	22000	1350	5400	—	—	36450
Laks .....	4910	3150	6110	1690	1510	290	17660
Makrell .....	51630	22320	15130	19900	3200	1500	113680
Tils.	101110	63250	49100	47210	50320	18860	329850

## Valutakursene (salgskurser).

Mynt	Pari	25/7	26/7	27/7	28/7	29/7	31/7
<i>Oslo:</i>	kr.	kr.	kr.	kr.	kr.	kr.	kr.
£ 1) .....	—	19.90	19.90	19.90	19.90	19.90	19.90
R. M. ....	—	171.75	171.75	171.75	171.75	171.75	171.75
Clearing mk.	—	170.75	170.75	170.75	170.75	170.75	170.75
Reise-mk. 2)	—	99.—	99.—	99.—	99.—	99.—	99.—
Frcs. ....	—	11.45	11.45	11.45	11.45	11.45	11.45
Sv. kr. ....	—	102.80	102.80	102.85	102.85	102.85	102.85
D. kr. ....	—	89.25	89.25	89.25	89.25	89.25	89.25
Gylden ..	—	229.25	228.50	228.50	227.75	227.50	227.50
Sw. frcs. .	—	97.—	97.—	97.—	97.—	97.—	97.—
Dollar ...	—	4.27	4.27	4.27	4.27	4.27	4.27
Belga. ....	—	73.—	73.—	73.—	73.—	73.—	73.—
F. mark. .	—	8.90	8.90	8.90	8.90	8.90	8.90
Lire .....	—	22.60	22.60	22.60	22.60	22.60	22.60
do. clear.	—	22.36	22.36	22.36	22.36	22.36	22.36
Praha ...	—	14.80	14.80	14.80	14.80	14.80	14.80
Isl. kr. . .	—	75.—	75.—	75.—	75.—	75.—	75.—
Montreal.	—	4.26	4.26	4.26	4.26	4.26	4.26
Polske zloty	—	81.25	81.25	81.25	81.25	81.25	81.25
Ankara clear	—	337.35	337.35	337.35	337.35	337.35	337.35

1) Ved salg av pund kommer i tillegg til den noterte kurs 1 pro mille — minimum 50 øre pr. ekspedisjon. 2) Inkl. lisens.

Fiskeinnførselen til Oslo: Innførselen av fersk og saltet sild og fisk til Oslo sjøtollsted i tiden 22. til 29. juli 1939: Fra Danmark fersk fisk kr. 153, fra Holland salt sild 20 475 kg.

## Fiskets Gang

A weekly intelligence organ of the Norwegian fisheries published by  
The Director of Fisheries, Bergen.  
Norwegian Fisheries.

Statement showing the landings of the main Norwegian fisheries now being carried on, from the beginning of the year 1939 to July 29nd.

Mackerel (tons) landed 5469, exported in ice 551, frozen 46. salted 276, to canning factories 292.

Fat and small herrings (hl) landed 381 400, to fish oil factories 231 900, to canning factories 51 200, salted 4 820, exported in iced 55 700.

Norges utførsel av fiskeprodukter fra 1 januar til 22 juli 1939 og i uken som endte 22 juli.

Tollsteder	Vårsild		Fetsild tnr.	Skjæresild tnr.	Storsild tnr.	Islandsild tnr.	Klippfisk ialt kg.	Rundfisk kg.	Rotskjær kg.	Sei kg.	Hysa rund kg.	Annen tørrfisk kg.	Tørrfisk ialt kg.	Rogn nr.	Rogn fersk kg.	D. M. tran tnr.	R. M. tran tnr.	Blank tnr.	Brun Blank tnr.	Brun tnr.	Håkjerr. tnr.
	Saltet tnr.	Flekkesild tnr.																			
Oslo 1) . . . .	—	—	—	—	10	—	15 828	—	3 545	—	—	—	3 545	—	4 619	4 181	2	1 147	17 449	78	2 132
Kr.sand S. . . .	—	—	—	—	—	—	4 970	—	—	—	—	200	200	—	—	—	—	—	—	—	—
Egersund . . . .	313	—	—	—	—	—	—	—	—	—	—	—	—	—	300	—	—	—	—	—	—
Stavanger <sup>11)</sup> . . . .	383	91	336	—	306	39	—	—	—	—	—	—	—	—	—	—	—	—	—	—	—
Kopervik <sup>15)</sup> . . . .	3 782	5 642	—	325	4 145	15	—	—	—	—	—	—	—	115	—	—	—	—	—	—	—
Skudenesh. . . . .	3 573	814	22	—	1 591	3 749	—	—	—	—	—	—	—	—	—	—	—	—	—	—	—
Haugesund 2) . . . .	8 070	1 276	720	54	20 520	4 103	—	—	—	—	—	—	—	188	—	—	—	—	—	—	—
Bergen 4) . . . . .	9 017	33	944	2 879	73 072	1 639	971 592	2 547 894	195 375	1 941 766	659 865	257 207	5 602 107	7 650	620 711	25 556	2 101	17 495	19 140	1 359	3 521
Florø . . . . .	1 785	—	—	—	7 513	—	—	—	—	—	—	—	—	—	125	—	—	—	—	—	—
Måløy <sup>14)</sup> . . . . .	—	—	—	—	—	—	—	—	—	—	—	—	—	—	7 159	—	—	—	—	—	—
Alesund <sup>16)</sup> . . . . .	1 607	114	—	—	9 938	2 861	3 260 106	113 787	13 520	278 639	45 775	6 000	457 721	8 566	33 628	16 811	309	3 499	10 968	—	3 505
Molde . . . . .	—	—	68	—	1 120	—	—	—	—	—	—	—	—	—	—	—	—	—	—	—	—
Kr.sund N. <sup>5)</sup> . . . . .	—	—	—	—	—	184	9 775 724	52 035	6 350	41 315	225	38 950	138 875	12 091	2 187	435	—	11	7 022	548	—
Trondheim <sup>10)</sup> . . . .	424	—	3 874	37	2 269	19	—	—	—	25 678	—	900	26 578	—	21 715	—	—	—	—	—	—
Bodø . . . . .	—	—	—	—	—	—	595 840	—	—	—	—	—	—	944	—	1 000	—	—	—	—	—
Svolvær . . . . . <sup>17)</sup>	—	—	—	—	—	—	—	653 000	1 725	97 675	44 000	3 600	800 000	431	—	482	—	763	1 208	—	—
Tromsø . . . . .	—	—	—	—	—	—	—	7 425	11 250	19 750	12 375	4 500	55 300	—	—	—	—	—	1 756	55	—
Hammerfest . . . . .	—	—	—	—	—	—	—	111 515	11 740	357 308	134 005	7 085	621 653	20	—	—	—	—	—	—	—
Vardø . . . . .	—	—	—	—	—	—	—	—	—	4 500	13 500	—	18 000	1	—	—	—	—	—	—	—
Vadsø . . . . .	—	—	—	—	—	—	—	—	—	—	—	—	—	—	—	—	5	10	—	—	—
Andre <sup>13)</sup> . . . . .	846	—	286	—	—	—	—	—	500	29 250	—	—	29 750	—	243	—	—	—	—	—	—
Ialt	29 800	7 970	18) 6250	3 295	9) 120 484	12 609	14 624 060	3 485 656	244 005	2 795 881	909 745	318 442	7 753 729	30 016	690 687	9) 48465	2 417	22 925	57 543	2 040	9 158
I uken	1 666	106	749	65	—	62	74 485	64 450	3 845	150 695	22 950	12 250	254 190	10	—	2 183	5	688	1 581	28	251

Tollsteder	Herdet hvalolje tnr.	Hvalolje tnr.	Selolje tnr.	Sildelolje tnr.	Sild, fersk ks.	Sild, røykt kg.	Makrell, saltet tnr.	Makrell, fersk kg.	Laks, fersk kg.	Levende ål kg.	Annen fersk fisk tonn	Hummer kg.	Reker kg.	Fisk, saltet tonn	Fisk, saltet i tnr.	Sildemel tonn	Torskemel tonn	Annet mel tonn	Selskinn kg.	Hermetikk kg.	
Oslo 1) . . . . .	53 176	6 205	3 386	12 314	442	326	—	—	29 757	3 267	262	4 753	15 017	1	—	95	—	30	—	39 883	
Kr.sand S. . . . .	—	—	—	—	4 273	—	611	420 986	6 779	3 788	60	101 634	306 839	1	—	—	—	—	—	1 445	
Egersund . . . . .	—	—	—	3 339	41 475	—	—	86 750	3 814	45	43	5 882	235 081	—	—	3 375	—	—	—	4 353	
Stavanger <sup>11)</sup> . . . . .	—	55	—	2 428	10 608	—	360	5 295	3 734	4 129	231	222 202	42 950	—	—	4 536	166	295	—	9 006 476	
Kopervik <sup>15)</sup> . . . . .	—	—	—	—	16 222	—	436	27 000	269	—	6	3 224	13 420	—	—	594	—	—	—	3 500	
Skudenesh. . . . .	—	—	—	—	3 199	525	91	5 700	—	—	1	—	—	—	—	—	—	—	—	22	
Haugesund 2) . . . . .	—	5 240	—	20 091	494 829	—	506	135 000	2 253	1 743	166	15 835	8 015	—	—	15 268	66	331	—	209 868	
Bergen 4) . . . . .	—	1 596	788	13 285	394 099	317 216	20	12 165	292 114	7 299	5 060	152 334	23 369	6	877	3 299	418	38	257 296	2 592 437	
Florø . . . . .	—	—	—	1 513	7 535	—	—	—	3 422	—	31	—	7 719	—	—	385	—	—	—	360 349	
Måløy <sup>14)</sup> . . . . .	—	—	—	—	4 889	—	—	—	43 655	225	2 433	—	367	73	—	—	—	—	—	791 348	
Alesund <sup>16)</sup> . . . . .	—	182	2 189	847	61 612	893 768	—	—	24 209	—	2 349	2 550	95 647	100	41	5 450	585	58	35 895	222 868	
Molde . . . . .	—	2 011	—	325	11 419	—	—	—	1 585	—	39	—	—	—	—	879	—	—	—	—	
Kr.sund N. <sup>5)</sup> . . . . .	—	69	230	457	1 043	—	—	—	18 774	—	765	—	154 099	96	—	380	531	1274	—	386 065	
Trondheim <sup>10)</sup> . . . .	—	88	—	—	16 078	—	—	—	385 024	—	1 563	98	61 140	16	—	67	272	—	—	2 139 271	
Bodø . . . . .	—	—	—	—	—	—	—	—	—	—	—	—	—	—	—	25	—	—	—	10 486	
Svolvær <sup>17)</sup> . . . . .	—	102	—	52	—	—	—	—	—	—	—	—	—	—	—	224	340	308	—	5 624	
Tromsø . . . . .	—	46	1 653	65	—	—	—	—	—	6	—	—	—	1 501	—	362	522	389	7 863	—	
Hammerfest . . . . .	—	—	462	—	—	—	—	—	—	—	—	—	—	3 925	—	—	—	1 171	412	—	
Vardø . . . . .	—	—	—	—	55	—	—	—	—	—	—	—	—	2 454	—	—	—	—	—	—	
Vadsø . . . . .	—	—	—	—	18	—	—	—	—	—	—	—	—	413	—	—	—	—	—	—	
Andre <sup>13)</sup> . . . . .	12) 180 608	2 777	45	21 836	19 273	—	1 211	155 460	28 486	26 108	211	13 916	224 146	—	—	7) 2494	8) 1020	9) 672	—	40	284 807
Ialt	233 784	18 371	8 763	76 452	1 087 069	1 211 835	3 235	848 356	843 875	46 604	13 226	522 423	1 187 859	8 586	918	37 433	5278	3962	301 094	16 058 802	
I uken	8 520	9	350	1 478	5 468	74 705	40	42 720	48 307	8 685	339	10 760	52 001	—	27	204	391	76	3 046	435 422	

1) 1947 tnr. stearin 1567 tnr. bottlenosetran, 819 tnr. hvaloljefettsyre, 175 tnr. grakse, 6 tn. kveitetran. 2) 439 tnr. sildemelke. 3) Finnmarks 691 851, Lolots 1 856 043. 4) 436 tnr. stearin, 150 tnr. annen tran, 181 tnr. brisling, 25 tnr. melke. 5) 1078 tnr. annen tran, 585 tnr. searin, 3 103 kg sunnmaver. 6) Derav 170 tnr. utenlands. 7) Herav 1998 tonn fra Sandnes, 497 tonn fra Harstad. 8) Under annet mel også medtatt tangmel. Herav 84 tonn torskemel, 634 tonn annet mel fra Sandnes, 912 tonn torskemel fra Harstad. 9) 10 tnr. fl. fra Oslo, 356 tnr. fl., 596 tnr. krydret fra Haugesund, 1714 tnr. fl. fra Kopervik, 50 tnr. fl. fra Skudeneshavn. 61 tnr. fl. fra Bergen, 500 tnr. krydret fra Molde. 10) 4 442 tnr. hollandsk sild, 464 tnr. færøysild, 554 kg. fersk kveitelever. 11) 36 tnr. ansjos. 12) Fra Fredrikstad. 13) 7171 tnr. hvaloljefettsyre fra Fredrikstad, 2 117 kg. sildemelke fra Sandnes 21 583 kg brisling fra Halden, 5000 kg brisling fra Drøbak. 14) 523 tnr. håtran. 15) 260 tnr. sildemelke. 16) 3582 tnr. stearin. 17) 87 tnr. stearin. 18) Også nordsjøisild.