

Fiskets Gang

Etterretningsblad for norsk fiskeribedrift, utgitt av Fiskeridirektøren.

Kun hvis kilde oppgis, er ettertrykk fra „Fiskets Gang“ tillatt.

30. årg.

ABONNEMENT
kr. 10.00 pr. år tegnes ved alle post-
anstalter og på Fiskeridirektørens
kontor. Kr. 16.00 utenlands.

Bergen
Onsdag 23 august 1939

ANNONSEPRIS:
Pristariff fåes ved henvendelse til
Fiskeridirektørens kontor.

Nr. 34

A.S PUSNES MEK. VERKSTED

Telefon 1224

ARENDA

Telegr.adr.: „Pusnes“

Nybygning og reparasjon av fiskefartøier

Leverandører av alle slags dekkmaskiner

☐ Oversikt pr. 19/8.

I uken til 19. august var bankfisket for Ålesund delvis vær- hindret og fangsten betydelig mindre enn uken før. Fra Nord- Island og Færøyane ble der dog hjemført pene fangster blant annet av kveite. Inklusive utbyttet av bankfisket nærmere land ble kveitetilførselen i uken i alt 93 tonn, som er uvanlig meget. Bankfisket ved Bjørnøya og Spitsbergen er for tiden helt smått både for line, juks og trål. Kystmakrellfisket viste seg å bli litt bedre enn i forrige uke. Blant annet ble der mere fart over fangsten på Revet utfor Kr.sand S, hvor der ble snurpet såvel endel kult som stormakrell. I Ognabukten ved Egersund er stangfisket begynt. Fetsild- og småsildfisket har gitt fortsatt bra utbytte i Romsdal, mens drivgarnfisket etter fetsild i Varangerfjorden er dabbet av igjen. Ellers meldes der om noen småfangster enkelte steder i Troms. Sildefisket ved Island har ikke undergått store forandringer i forløpne uke. En har det samme inntrykk av fisket som før, nemlig: Bra drivgarn- fiske, slett snurpefiske.

Bankfisket: Ukefangsten for Ålesund ble etter delvis værhindring bare 184 tonn mot 480 i forrige. Fangsten for- deler seg på 71 fartøyer fra bank- og kystfisket samt 20 fra rekefisket. Torsk steg i uken 7 øre, hyse 8 øre, skate og rokke 3 øre. For Kr.sund N ble fangsten 53,4 tonn mot 41,4 i forrige uke. Der nevnes 13 300 kg ål à 80 øre. Det er riktignok nå kommet mere fart i tilførselen av ål, men tilgangen når frem- deles ikke opp mot fjorårets. For Bergen, hvor åletilførselen i siste uke var på 23 000 kg, avspeiler den mindre tilførsel seg ved prisstigning fra uken til 12. august, 80 øre, til i uken til 19. august 90 øre pr. kg.

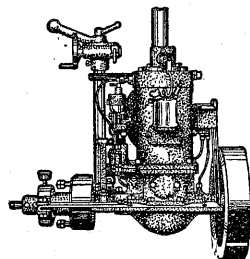
Fjerne farvann: Til Ålesund innkam fra Nord-Island 7 fartøyer med tilsammen 198 tonn salttorsk, pris 28 øre, samt fra 3700 til 10 000, i alt 45 700 kg fersk kveite, verdi kr. 45 514. Der er nå i alt fra Island hjemført 2679 tonn salttorsk, 104,8 tonn annen saltfisk, 74,2 tonn fersk kveite, 56 tønner + 745 fat tran, samt kveitelever til totalverdi kr. 949 648. I fjor samtidig var der hjemført 1742 tonn salttorsk, 93 tonn annen saltfisk, 35 tonn kveite, 15 tønner + 611 fat tran til totalverdi kr. 714 684. Bemerkelsesverdig er kveitefiskets større avkastning i år. Der er i år utført 51 fangstturer mot 47 i fjor. Fra Færøyane og Islandsryggen er der til Ålesund i uken innkommet 12 båter med 1500 til 4500 kg kveite, i alt 39 400 kg, pris 85—93 øre, samt 7 tonn fersk lange à 16 øre, 500 kg salttorsk à 24 øre, 866 liter kveitelever à kr. 2,50. Fra Bjørnøya og Svalbard er der til Tromsø i uken innkommet 9 fiskekuttere

med tilsammen ca. 130 tonn salttorsk, 2800 kg kveite (verdi kr. 1684) og 95 hl lever, verdi kr. 720. Der var ingen salttorsk- omsetning. I alt er der nå fra disse farvann hjemført 2975,8 tonn salttorsk etc. mot 2750,5 i fjor. Kaptein Thor Iversen med »Solveig I« rapporterer å ha prøvet fisket på alle gode plasser fra Sørkappbanken nordover uten å få nevneverdig fangst. Kapteinen uttaler, at der tilsynelatende er lite torsk der nord i år og enten er den meget stor, eller svært småfallen. På Fuglehukflaket fikk man således bra fangst, men vesentlig småfallen fisk. Der ligger nå igjen ca. 10 fiskekuttere på feltene der nord.

Trålfisket: Der er rapportert ytterligere en fangst på 298 tonn salttorsk og 141 tønner tran. Pris for salttorsk oppgis til kr. 3,50 pr. vekt samfengt og for tran til kr. 48 pr. tønne. Trålfisket har hermed i alt gitt 5077 tonn salttorsk, 79 tonn annen saltfisk, 3322 tønner tran etc. Tilsammen har line- og trålfisket gitt 13 104 tonn salttorsk, 184 tonn annen saltfisk, 3414 tønner og 1200 fat tran etc. I fjor var salttorskutbyttet 11 415 tonn, tran 3625 tønner + 774 fat etc. Som en ser er det linefisket som i år har gitt sterkt økende utbytte.

Kystmakrellfisket: Der er litt bedring i fangsten. For Bergen var ukefangsten 7 tonn geir à 25—35 øre, 11,5 tonn stormakrell à 40—50 øre, Haugesund 10,8 tonn à 52 øre, Karmøy (2 uker) 14 tonn à (21)—45 øre, Stavanger 20 tonn à 40—50 øre, Egersund (2 uker) 18,9 tonn à 30—37 øre, Kr.sand S 54 tonn à 40—55 øre for stormakrell og 8—15—20 øre for kult. I Kr.sand S ble 11 tonn iset, 12 tonn levert til hermetikk. Innover Skagerakkysten er fangstene mindre. Der betales for det meste 50 øre, enkelte steder opptil 70 øre pr. kg. I alt ble ukefangsten på ca. 160 tonn og totalfangsten dermed 5985 tonn mot 6300 i fjor. Hittil er 334 tonn makrell anvendt til hermetikk.

Fetsild- og småsildfisket: Det gode forsøksdriv- garnfiske i Varangerfjorden har i forløpne uke gitt mindre utbytte enn i forrige uke. Flere drivere er kommet til, men



Sabb-Motoren

3 HK., 4-5 HK. og 5-9 HK. råolje- motorer. Passer for alle slags båter fra 18 til 28 fots lengde. Enkel, driftsikker og økonomisk. — 1500 motorer i bruk på 10 år. Gode anbefalinger. Skriv til

Damsgaard Motorfabrik, Bergen

silda har muligens søkt til havs eller satt seg ned på dypet. Fisket fortsetter dog og kan igjen ta seg opp. I Troms meldes der om salting av noen mindre poster i Berg og Torsken. I Møre og Romsdal fortsetter fangsten med bra utbytte i Aukra og Sandøy distrikter, hvor ukefangsten ble 7470 hl fetsild og i Fræna, Bud og Hustad hvor fangsten var 1360 hl. Priser kr. 4—15. Prisen til ising er falt fra kr. 2,50—3 til kr. 2,30—2,50 pr. halvkasse.

Sildefisket ved Island: Gjennom forrige uke har der vært noen små snurpefangster å få nå og da ved Selskjær og andre plasser, men fra alle hold karakteriseres snurpefisket som slett. Tross endel sprutansamling på feltet fisker driverne godt.

Seifisket: Et resyme av rapportene fra de viktigere seifiskedistrikter utgjør i alt 10 345,9 tonn, hvorav hengt 8918,9 og saltet 120 tonn. For Møre og Romsdal samt Nordlands del viser fangsten økning i forhold til i fjor, mens der for de øvrige fylker er tildels stor nedgang. For flere av fylkene, blant annet for Møre og Romsdal, har vinterfisket en stor andel i kvantumet, vår- og sommerfisket mindre enn vanlig. Prisene oppgis å ligge mellom 4 og 6,5 øre pr. kg til hengning.

Eksporten av de viktigste fiskevarer i uken til 12. august samt totaleksperten (fjorårets tilsvarende tall i parentes): Klippfisk 132 tonn 15 369 (23 356), tørrfisk i alt 458 — 8697 (11 970), hvorav rundfisk 350 — 4074 (6299), rotskjær 6 — 271 (407), sei 67 — 3009 (3652), hyse 24 — 983 (1141), anden 11 — 359 (470), rogn, saltet 1 tønne 38 846 (27 445), dampmedisintran 849 — 52 918 (34 184), blanktran 440 — 25 144 (17 916), fersk sild 5960 kasser 1 102 528 (881 091), fersk laks 5043 kg 795 810 (790 852), fersk fisk 304 tonn 13 992 (12 398), ål 18 298 — 110 310 (144 717), reker 33 tonn 1370 (1122), hermetikk 312 — 17 669 (13 779), sildemel 26 — 38 009 (57 546), torskemel 440 — 6403 (2710), annet mel 176 — 4438 (1804).

OLAF KNUDSEN A/s - BERGEN

(Aktiekapital kr. 20 000.—)

Kommissionsforretning i fiskeprodukter

Gmsætter tørrfisk, rogn, sild, tran, haakjerringtran, selolje
hvalolje, sildolje, iset torsk, tomfat, levermel etc.

Telegradr.: „Tranknudsen“ — Rikstelefon 12348

Bankfisket.

Fiskemeldinger.

Tromsø: I uken 6. til 13. august innkom 19 fartøyer med 5000 kg torsk à 11—16 øre, 7200 kg brosme à 5—6 øre, 2070 kg hyse à 5—14 øre, 5100 kg kveite à 60—125 øre, 3610 kg flyndre à 55—65 øre, 345 kg smørflyndre à 40—45 øre, 600 kg uer à 15 øre, 30 kg steinbit à 7 øre — i alt 23 955 kg til verdi kr. 8024, hvortil 5 hl lever à kr. 8. Saltet: 2500 kg torsk, 600 kg uer. Hengt: 7200 kg brosme, 70 kg hyse.

Nordland. — Værøy og Røst: I uken 7. til 12. august ble der av 20 motorfartøyer fisket 513 kg kveite à 80 øre, 2134 kg flyndre à 50 øre, 1200 kg hvalkjøtt à 25 øre — i alt 3847 kg til verdi kr. 1777.

Møre og Romsdal. — Kristiansund N.: I uken 12. til 19. august innkom fra bankfisket 1, kystfisket 4, pigghåfisket 3, rekefisket 3 motorfartøyer med 4900 kg torsk à 15 øre, 8500 kg sei à 20 øre, 800 kg lyr à 14 øre, 2800 kg lange à 15 øre, 200 kg blålange à 10 øre, 7100 kg brosme à 6 øre, 3400 kg hyse à 27 øre, 200 kg lysing à 50 øre, 1800 kg kveite à 130 øre, 1200 kg flyndre à 80 øre, 300 kg smørflyndre à 40 øre, 13 300 kg ål à 80 øre, 1300 kg uer à 30 øre, 100 kg

steinbit à 20 øre, 600 kg skate og rokke à 20 øre, 200 kg breiflabb à 30 øre, 600 kg annen fisk à 12 øre, 1200 kg pigghå à 15 øre, 1000 kg makrellstørje à 30 øre, 3900 kg reker à 60 øre — i alt 53 400 kg til verdi kr. 21 973, hvortil 38 hl lever à kr. 15. Saltet: 1700 kg torsk, 2500 kg lange, 200 kg blålange og 6500 kg brosme. — Bremsnes: I uken 6. til 12. august ble der tilført 750 kg lange à 14,5 øre, 600 kg brosme à 7 øre, 250 kg hyse à 25 øre, 60 kg kveite à 110 øre, 100 kg flyndre à 70 øre, 90 kg skate og rokke à 17 øre — i alt 1850 kg til verdi kr. 364. Langen ble saltet, brosmen hengt. — Ålesund: I uken 14. til 19. august var der delvis værhindring. Der innkom fra bankfisket 31, kystfisket 40 og rekefisket 20 motorfartøyer med 18 000 kg torsk à 25 øre, 1000 kg sei à 20 øre, 1000 kg lyr à 15 øre, 100 000 kg lange à 16 øre, 5000 kg blålange à 9 øre, 20 000 kg brosme à 7 øre, 11 000 kg hyse à 35 øre, 8000 kg kveite à 120 øre, 2500 kg flyndre à 95 øre, 2000 kg uer à 20 øre, 10 500 kg skate og rokke à 27 øre, 1500 kg annen fisk à 25 øre, 3480 kg reker à 60 øre — i alt 183 980 kg til verdi kr. 44 223, hvortil 126 hl lever à kr. 17. All lange, blålange, brosme og uer ble saltet. — Søre Sunnmøre: I uken 14. til 20. august er der innkommet 10 fartøyer med 18 192 kg lange à 16 øre, 50 kg blålange à 10 øre, 1625 kg brosme à 7 øre, 250 kg ål à 80 øre, 1000 kg annen fisk à 12 øre, i alt 21 117 kg til verdi kr. 3349, hvortil 9 hl lever à kr. 20. Langen, blålangen og brosmen ble saltet.

Sogn og Fjordane. — Måløy: I uken 12. til 18. august ble der tilført 4000 kg torsk à 18 øre, 6000 kg levende sei à 20 øre, 2800 kg lange à 16 øre, 1600 kg brosme à 13 øre, 3800 kg hyse à 20 øre, 2500 kg lysing à 40 øre, 150 kg kveite à 120 øre, 700 kg skate og rokke à 25 øre, 1000 kg annen fisk à 15 øre, 15 000 stkr. pigghå à 10 øre — i alt 37 500 kg til verdi kr. 6341. Torsk, lange og brosme ble saltet. Bergen: I uken 14. til 19. august tilførtes 8000 kg torsk à 45 øre, 4000 kg sei à 45 øre, 20 000 kg lyr à 25 øre, 2000 kg lange à 20 øre, 58 000 kg pale à 30 øre, 5500 kg brosme à 20 øre, 1300 kg hyse à 25 øre, 1000 kg flyndre à 150 øre, 600 kg lomre à 50 øre, 23 000 kg ål à 90 øre, 300 kg annen fisk à 20 øre, 350 kg reker à 100 øre — i alt 124 050 kg til verdi kr. 51 735. Av tilførselene kom ca. 5000 kg torsk, 9000 kg lyr, 23 000 kg pale fra Sogn og Fjordane og 15 000 kg ål fra Møre fylke.

Rogaland. — Egersund: I uken 7. til 12. august ble der tilført 1300 kg torsk à 17 øre, 1500 kg sei à 15 øre, 400 kg lyr à 15 øre, 1400 kg hyse à 27 øre, 100 kg flyndre à 80 øre, 650 kg ål à 100 øre, 300 kg uer à 15 øre, 800 kg breiflabb à 20 øre, 200 kg annen fisk à 50 øre, 7400 kg reker à 50 øre, 200 stkr. krabbe à 15 øre — i alt 14 050 kg til verdi kr. 5649. — Egersund: I uken 14. til 19. august ble der fisket 1800 kg torsk à 20 øre, 200 kg sei à 15 øre, 100 kg lyr à 15 øre, 200 kg lange à 20 øre, 1200 kg hyse à 30 øre, 200 kg flyndre à 70 øre, 500 kg ål à 100 øre, 2600 kg uer à 15 øre, 1700 kg ulke à 18 øre, 200 kg skate og rokke à 17 øre, 200 kg annen fisk à 50 øre, 39 000 kg reker à 50 øre, 400 stkr. krabbe à 12 øre — tilsammen 48 100 kg til verdi kr. 21 813. I rekefisket deltok 42 fartøyer.

Det norske sildefiske ved Island.

Sjefen for »Fridtjof Nansen« telegraferer 17/8: I går intet snurpefiske, smått drivgarnfiske. I natt meget sprut på drivgarnfeltet.

— 18/8: I går to mindre snurpefangster ved Sælskjær, i dag værhindring. Flere gode drivgarnfangster i natt.

Det norske fiske ved Island.

Ålesund: I uken til 19. august hjemkom fra Nord-Island 7 fartøyer med tilsammen 198 050 kg salttorsk, pris 28 øre pr. kg, verdi kr. 55 454, 13 000 kg saltet lange, verdi kr. 2757, 45 700 kg fersk kveite, verdi kr. 45 514, 93 fat damptran, pris kr. 105, 1015 liter kveitelever, pris kr. 2,50.

Det norske fiske ved Færøylene.

Ålesund: I uken 14. til 19. august er der fra Færøylene og Islandsryggen innkommet 12 fartøyer med fra 1500 til 4500 kg, i alt med 39 400 kg fersk kveite, pris 85—93 øre pr. kg, verdi kr. 35 161. Ennvidere hjemførtes 7000 kg fersk lange, pris 16 øre, 500 kg salttorsk, pris 24 øre, 866 liter kveitelever, pris kr. 2,50.

Det norske fiske ved Bjørnøya og Svalbard.

Tromsø 21/8: I uken 13. til 19. august innkommet fra Bjørnøya og Svalbard 9 fiskekuttere, hvorav 1 jukse med samlet fangst 130 tonn salttorsk, dessuten 2800 kg kveite, verdi kr. 1684, 95 hl lever, verdi kr. 720. Fremdeles ingen omsetning av Bjørnøysaltfisk.

Fetsild- og småsildfisket pr. 19/8 1939.

Fylke	Ialt hl.	Derav				
		Iset	Til sildoljefabrikker	Til hermetikkfabrikker	Saltet	Anvendt til skeresild
Finnmark....	8 045	—	1) 7 295	—	750	—
Troms.....	223 570	8 550	1) 184 203	3 579	870	—
Nordland.....	113 746	3 626	1) 100 471	3 965	1 017	390
Nord-Trøndelag } Sør-Trøndelag..	14 885	—	1) 2 915	6 501	2 190	474
Møre.....	76 800	22 824	575	—	1 640	—
Sogn & Fjordane	11 079	65	3 612	28 434	14 500	617
Bergen 2).....	48 505	39 454	—	9 610	147	—
Sønnefor.....	13 217	356	—	11 724	268	—
Tils.	509 847	75 450	298 496	63 813	23 567	1481
Mot i 1938 3) ..	533 457	85 097	330 451	57 234	33 456	1050

1) Opgaven bygger på de fra sildoljefabrikken i Nord-Norge og Trøndelag innsendte oppgaver over råstoff-forbruk pr. 30/6, delvis pr. 31/7 1939.

2) Består delvis av forfangstsild som er tilført fra nabofylkene.

3) Gjelder fisket pr. 3/9 1938.

Fetsild- og småsildfisket.

Troms 16/8: Tromsøysund oppfisket 15. juli til 3. august. I Kallfjord 675 hl blandingssild og 70 hl storsild, hvorav 500 fabrikkvare, pris 3, agn 175, pris 7, saltet handelsvare 50, pris 11, torvført 20, pris 7. Tilstede 4 landnotbruk, 3 posere. — I Berg og Torsken oppfisket siden forrige oppgave Skaland, Torsken og Veimannsbotn 320 hl fetsild, saltet til handelsvare, pris 20 og 93 hl småsild til fabrikkvare, pris 2.

Nord-Trøndelag. — Namsos 19/8: Siden siste rapport er det her i distriktet oppfisket i alt 5237 hl sild, 2745 solgt til hermetikk, 1755 til handelsvare og 419 til skjæresild.

Møre og Romsdal 19/8. — Sund: Ukefangst 7470 hl fetsild. Av dette er 4600 hl iset til utlandet, 700 hl iset til agn



NOT OG GARN

Reduserte priser
Kun eget fabrikkat

Kristiansands Fiskegarnsfabrik

Telefon 2137 Telegramadr.: Omfar

innenlands og resten saltet. — Vågøy: Ukefangst 1360 hl fetsild, hvorav 1100 hl solgt til salting, fersk eksport og torv-vare. Resten ikke solgt. Pris kr. 4—15.

Bergen: I uken 14. til 19. august ble der fra Romsdal tilført 124 tønner skjæresild à kr. 8 til 12 pr. tønne, 65 tønner småfetsild à kr. 28 pr. tønne, 2215 halvkasser småsild tilvirket i Bergen som skjæresild, 5253 halvkasser småsild til eksport, pris for all småsild kr. 2,30 à 2,50 pr. halvkasse, dessuten tilført fra nabofylkene 2000 skj. småsild til hjemmebruk, pris kr. 2 pr. skjepp.

Stavanger: I uken til 19. august er der fra Forsand i Ryfylke tilført Stavanger torv 700 skj. småsild, pris kr. 2,75 pr. skjepp.

Tilførsler til hermetikkfabrikkene:

Trondheim: Fabrikkene i Trondheim og omegn er i juli måned blitt tilført i alt 37 145 skj. sild, hvorav fra Møre og Romsdal 22 534 skj., fra Sør-Trøndelag 4630 skj., fra Nord-Trøndelag 5287 skj. og fra Nordland 4694 skj.

Bergen: I uken 14. til 19. august tilførtes fra Sogn og Fjordane 425 skj. småsild og fra Møre fylke 992 skj., pris begge kr. 1,25 pr. skj.

Stavanger: I uken 12. til 19. august tilførtes fra Møre og Romsdal 2527 skj. småsild, pris kr. 1 pr. skj.

Forsøksfiske etter fetsild i Finnmark,

Vardø 17/8: Driver ilandkommet idag med 102 kasser sild, flere drivere samme felt, men ikke ilandkommet.

Vardø 21/8: I natt har 4 drivere vært ute. Er innkommet hertil uten nevneverdig fangst.

Vardø 22/8: En forsøksdriver gikk ut i går for å søke etter sild på bankene. Kommer antagelig hertil i morgen. Ingen av de øvrige drivere har vært ute i natt.

Brislingfisket.

Tilførsler til hermetikkfabrikkene:


Bergen: I uken 14. til 19. august tilførtes fra Sogn og Fjordane 33 skj. brisling, pris kr. 6, 286 skj. blanding à kr. 1,80.

Stavanger: I uken 12. til 19. august tilførtes fra Hordaland 233 skj. brisling à kr. 5—5,80, fra Rogaland 699 skj. brisling à kr. 2,65—5,75 — tilsammen 932 skj. brisling.

Seifisket.

Finnmark. — Vadsø 18/8: Oppfisket sei i juli 1 530 030 kg. Alt hengt. 325 tønner seitrans.

Nordland. — Øksnes og Langenes 16/8: Oppfisket sei utenom vinterfisket til og med 31. juli 1939 131 500 kg à 6,5 øre, alt hengt. 10 950 liter lever à 10 øre. Vesentlig satt. Intet fiske i august og ingen utsikter for seifangster nå. — Bø i Vesterålen 16/8: Ingen nevneverdig øking av seikvantum i juli. — Alstahaug: I juli antas oppfisket 6000 kg sei, priser 6,5 øre til hengning og 14 øre til ising.



Norges Råfisklag

— Salgslag for torsk-, sei- og hysefiskerne —

Kontorer:
 Tromsø og Svolvær

Telegramadresse: Råfisk Telefoner Tromsø: Direktør 872
 Kontorchef 886

Seifisket i de viktigere distrikter pr. 19/8 1939.

Fylke	Fangst- mengde kg	Hengt kg	Saltet kg.
Finnmark.....	1 723 030	1 723 030	—
Troms.....	534 000	485 000	—
Nordland.....	4 364 740	4 155 880	33 000
Sør-Trøndelag.....	1 626 000	1 478 000	13 000
Møre og Romsdal ...	2 098 100	1 077 000	74 000
Tils.	10 345 870	8 918 910	120 000

Kystmakrellfisket med norske båter.

Sted	Ukefangst til 19/8	Pris pr. kg. øre	Total kg.
Hvaler	—	—	203 500
Fredrikstad, Halden...	2 500	50—60	407 800
Moss.....	1 100	70	6 210
Soon.....	—	—	1 490
Oslofjorden.....	400	80	22 600
Horten	—	—	14 510
Hurum	600	50	24 010
Hvasser	1 000	50	4 600
Stavern	¹⁾ 2 000	50	355 400
Langesund	—	—	315 050
Skåtøy.....	730	67	123 920
Risør.....	1 170	50	83 950
Arendal	9 000	40	198 480
Grimstad	4 160	50—60	37 190
Lillesand	460	80	59 490
Kristiansand	54 010	8—55	821 690
Mandal	1 040	55	89 810
Farsund	550	40	85 150
Kirkehavn	—	—	110 510
Flekkefjord	—	—	139 000
Ana-Sira.....	—	—	3 500
Kvitøy.....	1 450	38	33 390
Egersund.....	¹⁾ 18 900	30—37	380 720
Stavanger.....	20 000	40—50	518 780
Karmøy	¹⁾ 14 150	21—45	41 950
Haugesund	10 750	52	861 500
Bergen	18 500	25—50	857 660
Måløy	—	—	74 850
Solund	—	—	109 000
Ialt	162 470	—	5 985 710
Mot i 1938.....	121 670	—	6 299 620

Herav er 3 379 030 kg. fisket med garn, 1 962 260 kg. med not. Av fangsten er 4 722 070 kg. solgt fersk, 565 090 kg. iset, 46 000 kg. rosset, 295 850 kg. saltet flekket, 22850 kg. saltet rund, 333 900 kg. solgt til hermetikk. Verdi ca. kr. 1 693 000.—

Av svenske fiskere er der tilført Kristiansand 7 300 kg. Farsund 3000 kg. Fredrikstad 6600 kg. Stavern 3490 kg.

Dessuten 13 700 kg. pir til Stavanger og 18 465 kg. til Bergen 150 kg. til Mandal, 3218 kg. til Haugesund, 800 kg. til Hurum, 3200 kg. til Oslo, 200 kg. til Moss.

¹⁾ 2 uker.

Meldinger om utlandets fiske, eksport m. v.

De engelske fiskerier i januar—juli 1939.

— Oppfisket mengde av de viktigste sorter sammenlignet med året før i parentes i cwts. I alt 7 881 164 (7 981 623), derav torsk 3 889 473 (3 955 784), pigghå 108 626 (83 392), hyse 1 057 005 (1 009 440), lysing 409 805 (395 632), kveite 30 151 (37 633), lange 111 590 (108 914), flyndre 273 301 (255 639), skate og rokke 215 829 (201 313), sei 341 817 (368 536), hvitting 152 467 (143 830), sild 109 474 (213 412), makrell 57 293 (88 323), brisling 53 992 (53 611). Lever 360 585 (384 652), rogn 37 587 (38 039). Dertil kommer krabbe (i hundrer) 47 312 (49 337), hummer 4871 (4774), østers 63 762 (74 829), andre skalldyr 218 256 cwt. (221 166). Samlet verdi £ 6 958 682 (6 913 663).

Kvantumet i Skottland beløp seg til 2 949 854 (3 504 016) til en verdi av £ 2 207 627 (2 363 275). De engelske fiskerier oppgis for juli 1 025 890 (1 102 879) til en verdi av £ 1 008 651 (890 932). Verdien av fangsten av skalldyr er oppgitt til £ 32 807 (31 086).

Det skotske sildefiske.

Ialt i tiden 1/1—12/8 1939 efter Fishery Boards opgave.

Sted	Total fangst crans		Saltet, ganet tnr.		Eksportert tnr.	
	1939	1938	1939	1938	1939	1938
Vintertasket ialt (1 jan. 31 mars)	80 380	100 198	114	83	2 467	3 213
Sommerfisket fra 1 april:						
Northumberland	20 444	28 699	3 744	219	—	—
Eyemouth	1 657	1 471	1 620	—	—	—
Aberdeen	16 326	20 627	—	—	1 216	3 598
Peterhead	64 606	80 728	45 963	57 269	21 717	22 463
Fraserburgh	97 218	111 901	65 322	87 019	50 505	48 215
Banff	3 791	5 014	—	—	—	—
Buckie	967	987	548	1 375	—	—
Wick	18 599	25 705	21 033	31 960	18 318	18 066
Resten av Øst-kysten	632	11 347	—	—	2 232	6 569
Orkney	3 994	15 070	4 981	19 180	4 469	11 401
Shetland	56 204	170 335	42 170	186 700	40 475	152 558
Stornoway	24 761	40 924	25 072	49 775	21 574	37 605
Barra	4 535	8 435	5 830	11 075	3 909	6 041
Resten av West-kysten (ex Firth of Clyde)	7 947	8 860	107	156	—	—
Glasgow	—	—	—	—	3 318	2 022
Sommerfisket ialt	321 681	530 103	216 390	444 728	167 733	308 538
Vinter- og sommerfisket, ialt.	402 061	630 301	216 504	444 811	170 200	311 751

Makrellfisket ved Skagen.

Skagen 19/8: Ukefangst bunn garn 3786 snes stor, 4495 snes middels, 181 kasser små, dorg 4194 snes stor, 437 snes middels, gjennomsnittspriser 370 — 180 — 1825 — 240 — 105.

Portugals sardiniske.

Lisboa 12/8: Ifølge den offisielle statistikk utgjorde utbyttet av Portugals sardiniske i mai måned 2 708 000 kg til en verdi av 2 607 000 escudos mot henholdsvis 3 901 500 kg og 2 331 300 escudos i mai måned i fjor.

Islands klippfiskeeksport.

Reykjavik 18/8: Total klippfiskeeksport i juli 298 tonn, hvorav Brasil 165, Kuba 36, Storbritannia 37, Danmark 33, Norge 28, samt fullsaltet 1774 tonn, hvorav Italia 1500, Danmark 143, Storbritannia 129.

Islands sildefiske.

Reykjavik: Kvantum pr. 19. august vanlig saltsild 37 155 tønner, spesialbeh. saltet 38 271, matjes 8385, krydret 17 326, sukkersaltet 4108, annerledes spesialbeh. 1213, total 106 458 tønner mot i fjor 62 360 — 30 590 — 47 045 — 37 023 — 11 198 — 3178 — 190 994. Fabriksild 841 114 hl, 1 303 542 i fjor og 1 784 526 i 1937.

Hvorfor kjøpe

„June-Munktell“

Teknikkens siste løsning av motorer blev en motor som kom etter meget slev. Men da blev motoren noe for sig selv, og navnet den fikk blev „June-Munktell“. En motor som ingen annen kan true, solid og gjennomført til minste skru. Og navnet det går som et munnehell, når motornavn nevnes er det „June-Munktell“.

BRODR. ANDERSEN

Grefsenveien 69, Oslo

Telefon 71 174

Hovedforhandler for Syd-Norge:

«June-Munktell» og «J.M.» Dieselmotorer fra 10—400 hk.
«Real» og «Karl-Erik» Bensinmotorer fra 2½—50 hk.

Våre distriktsrepresentanter er:

Herr skibsm. Aage Klemmetsen, Fjordgt. 3, Trondheim.	A/S Frydenbø Slip & mek. Verksted, Bergen.
Herr Erling Bugge, Gomagaten 9, Kristiansund N.	Sigurd Ziems Efterf., Haugesund.
Herr Johan Bruseth, Apotekergt. 7, Ålesund.	Herr Torodd Tolleisen, Kopervik. Nygård & Dale, Fisketorget, Stavanger.
M/A Landbruk, Florø.	S. A. Bergs mek. verksted, Egersund.

Mot koldfyrr i norske fartøier:

Det norske preparat ANTIPARASIT - T. — Anerkjent av autoriteter i 1928, og er stadig under autoritativ kontroll. — Brukt ved reparasjon av polarskipet „Fram“. — Gullmedalje i Drammen og Trondheim 1930.

Representant: **Ingeniør G. Sivertsen, Bergen.**
Fabrikant: **WILLIAM NAGELL A.S., Oslo.**

Islands torskefiske.

Reykjavik: Pr. 15. august 25 848 tonn stortorsk, 7684 tonn småtorsk, 120 tonn hyse, 1833 tonn sei, total 35 485 tonn beregnet fullvirket vare mot 33 795 i fjor og 26 453 i 1937.

Portugals import av klippfisk og saltfisk. —

	Juni	1938	1939
Kvantum	kg.	7 077 197	4 697 746
Indekstall for kvantumet (månedlig gjennomsnitt 1910—1913: 100,00)		260,85	173,02
Verdi	esc.	15 769 246	8 332 809

Januar—juni

Kvantum:			
Fra Norge	kg.	10 246 678	11 666 936
Nyfundland	”	1 810 846	3 752 163
Frankrike	”	164 520	1 818 094
England	”	47 384	80 034
Danmark	”	—	14 520
Island	”	2 806 832	—
Nederland	”	118	—
Tilsammen	kg.	15 076 378	17 331 747

Verdi.....Esc. 38 848 281 39 931 059

Det hollandske sildefiske.

— 18/8: I uken er der oppfisket av 32 fartøyer 12 878 tønner mot i tilsvarende uke i fjor av 40 fartøyer 17 812 tønner. I alt er der i år av 309 fartøyer fisket 86 917 tønner mot i fjor av 254 fartøyer 107 755 tønner.



**AALESUNDS
SALTKRAN A S**

Telefon 27 32 central
Telegr.adr.: »Silosalt«

SILOSALT

U.S.A. Representation in canned fish and
tinned meat wanted.
Please offers to "Fiskets Gang" under BALTIMORE.

Klippfisk- og tørrfiskmarkedet.

Markedsmeldinger.

Messina 12/8: Der var ingen import av tørrfisk eller klippfisk i juli måned. — Prisnoteringene er (Lit. pr. 100 kg). — Rundfisk: Finnmarken 516, Italiener 557, Hollender 557, Bergen 557. — Klippfisk: St. John's 440, Norsk 380.

Lisboa 19/8: Import første halvdel august 204 tonn nyfundlandsk, små beholdninger.

Oporto 19/8: Ingen import, små beholdninger.

Genua 16/8: Siden siste innberetning den 15. juli d. å. er der ankommet hertil følgende kvanta. — Tørrfisk: Ingen tilførsel. — Klipp- og saltfisk: Fra Grønland via Amsterdam pr. S/S »Mars« 111 tonn, fra Petsamo pr. S/S »Marconi« (fisk fra italienske og finske trålere) 800 tonn, tils. 911 tonn. — Der er ingen forandring i markedets situasjon.

Fersk fisk og sild.

London 15/8: 16 kasser norske reker, pris 5/-6/, 83 kasser flyndre 7/-8/, 98 kasser kveite 10/-14/, 85 kasser hyse 3/-3/6, 207 kasser rokkevinger 5/-6/.

London 16/8: 10 kasser norske reker, pris 5/-6/, 55 kasser flyndre 7/-8/, 97 kasser kveite 9/-14/, 80 kasser hyse 3/, 126 kasser rokkevinger 5/-6/.

London 18/8: 10 kasser norske reker, pris 5/-6/, 82 kasser flyndre 7/-8/, 55 kasser kveite 10/-14/, 68 kasser hyse 3/6-4/, 58 kasser rokkevinger 6/6-7/6.

London 19/8: 34 kasser norske reker, pris 5/-5/6, 42 kasser flyndre 6/-8/, 17 kasser kveite 12/-14/, 112 kasser hyse 3/-4/, 19 kasser rokkevinger 7/-8/.

Newcastle 15/8. — Priser: Flyndre, middels, i går 7/6-8/6, i dag 7/6-8/9, stor i går 6/6-7/, i dag 6/6-7/6, kveite, middels 10/-13/, hodeløs 12/-14/, små 7/-10/, hyse, mørevare 3/-3/3, reker, middels 4/6-4/9, store 5/3-5/6.

Newcastle 18/8. — Priser: Flyndre, middels 8/-8/6, stor, i går 7/-7/6, i dag 6/6-7/, kveite, middels, i går 10/-12/, i dag 10/-11/, hodeløs, i går 10/-14/, i dag 10/-13/, små 7/-9/, hyse, mørevare 2/9-3/3, reker, store 5/6-5/9, middels 4/9-5/.

Hamburg—Altona 19/8. — Fersk sild og fisk: Auksjonsfirmaet Köser, Platzman & Co. solgte i den forløpne uke følgende partier ferskfisk fra Norge.

	Lynx 15/8 1939		Leda 18/8 1939	
	⊘	Pris	⊘	Pris
Hyse, stor, 2 pund og derover.....	2 200	25	70	25
middels (1 til 2 pd.)	—	20/22	—	20
små, under 3/4 pund	—	20	—	—
Kveite, stor, over 40 pd.	3 800	—	360	50
middels, 10 til 20 pd.	—	50/60	—	60
småmidd. 5 til 10 pd.	—	40	—	—
små under 5 pund ..	—	30	—	40
Pigghå.....	1 800	18	600	18
Buklapper.....	500	20	220	20
Flådde bukklapper.....	200	32	—	—
Breiflabb.....	200	20/24,5	440	15/23
	8 700	—	1 690	—

— Ferskfiskmarkedet lå i forløpne uke meget bra tilrette og de tyske trålertilførsler ble lett solgt til ferskfisketailhandelen. Det var bare underordnet vare som i denne uke gikk til fiskemilfabrikkene. På bransjehold fant man ferskfisktilførslene noe knappe og dette skyldes at en stor del av trålerflåten er opptatt med sildefisket i Nordsjøen. De partier utenlandsk ferskfisk som ble tilført det tyske marked i denne uke ble derfor en kjærkommen komplettering av trålertilførslene. Imidlertid led ferskfiskimporten meget under de knappe importtillatelser som ennå stod til disposisjon. Importørene kunne ha kjøpt betydelige større partier hvis de ikke tidligere hadde anvendt sine importtillatelser. Ferskfiskmarkedet ligger fortsatt bra tilrette om enn den vekslende temperatur kan prege de forskjellige markedsdager. Så vel hyse, kveite, håbrann og tildels pigghå er gjenstand for god etterspørsel. For kveite og hyse gjelder det særlig at der i denne varme sommertiden ises meget godt. Hysen kan fortsatt komme opp i samme priser som i forrige uke, men må da nesten være »stiv« ved fremkomsten. Det vil igjen si at det er nysløyet og straks pakket vare fra Sør-Norge som har interesse. Kveita må også være omhyggelig iset. De ovennevnte kveitepriser gir ikke et riktig bilde av de priser som kan oppnåes for en velstelt vare. Fisken var nemlig i denne uken ikke så god som den tidligere har vært. De videre forretninger på dette marked vil i kommende uke fullstendig avhenge av importtillatelsene. — Fersk sild: Der regnes fortsatt med en bedring i de tyske trålertilførsler, selv om ukens tilførsler kunne betegnes som gode med følgende kvanta: Altona 73 050 ct, Cuxhaven 55 500 ct og Wesermünde 36 750 ct. Denne silda er tatt på Fladengrunn og Doggerbank. Kvaliteten har vært noe forskjellig og det synes som om det har vært noe knapt med råvarer til røkeriene. På den annen side så har vel industrien kunnet anvende silda. — Man regner med at markedet i den forløpne uke ble tilført ca. 12 500 halvkasser norsk småsild førstkommande mandag og tirsdag. — Fra Sverige er der også i den forløpne uke kommet endel partier småsild, og en regner med at en fortsatt kan få kompletteringspartier fra Vest- og Sør-Sverige.

N. ANTHONISEN & CO. - BERGEN

Eksportforretning — Etablert 1868


Kjøper i fast regning *Rogn, Sild, Terrfisk, Klippfisk*Telegr. adr. *Antonio*. Telefon 13 307, 13897 Utenfor kontortid. 14580, 11 900**Asbach & Rainer, Hamburg 1.**

Iran- og fettstoffer for margarin- og sepefabrikasjon.

Specialitet: Japan-tran.

Salgscentralen, Stavanger

Post- og telegr. adr.: Salgscentralen - Telefoner: 4114, 4115, 4116

Sildemel - Sildolje - Torskemel**Atlas Diesel**

160 - 1460 EHK

NORSK A/S DIESELS MOTORER

Telefon 22836 - KONGENSGT. 10 - OSLO - Tlgr.: Dieselmotoren

Hamburg 22/8: 940 pund kveite, pris middels 60 pfennig pundet, 3100 flådd pigghå 17—18, 270 bukklapper 18, 200 flådde bukklapper 32.

Priser på Håbrand i Milano.

Prisnoteringene i Milano for håbrand i tiden 15. juli til 14. august d. å. var følgende:

	Lit.	pr. kg.
15—18/7 1939.....	—	—
19/7 —	5.90/12.50	—
20—26/7 —	—	—
27/7 —	6.40/12.50	—
28—30/7 —	—	—
1/8 —	5.90/10.60	—
2/8 —	4.60/9.50	—
3/8 —	7.50	—
4/8 —	6.—/7.50	—
5/8 —	6.—	—
6—8/8 —	—	—
9/8 —	7.50/9.—	—
10/8 —	7.40/8.90	—
11—14/8 —	—	—

Norges Levendefisklag S/L. Godkjennelse av lagets vedtekter og lovbeskyttelse av lagets virksomhet.

Ved kgl. resolusjon av 11. august d. å. er bestemt:

»I. Handelsdepartementet gis bemyndigelse til i henhold til § 1 i midlertidig lov av 18. juni 1938 om omsetning av råfisk å utferdige forbud mot omsetning av levende torsk med mindre torsken er kjøpt gjennom Norges Levendefisklag S/L.

II. Handelsdepartementet treffer bestemmelse om forbudets omfang og ikrafttreden.»

I henhold til nevnte bemyndigelse har Handelsdepartementet bestemt at det inntil videre skal være forbudt å omsette levende torsk som er fisket i Sør-Trøndelag og Møre og Romsdal fylker med mindre torsken er kjøpt gjennom Norges Levendefisklag S/L.

Norges Levendefisklag S/L kan dispensere fra forbudet.

Disse bestemmelser trer i kraft straks.

Fiskeriundersøkelsene i Svalbardområdet.

Konsulent Iversen telegraferer 20. august 1939 fra Ny Alesund:

»Fiskeriet på bankene utfor Spitsbergen i siste måned må karakteriseres som meget smått. Dette gjelder både liner, juks og trål. Fiskeforekomsten heroppe synes å være forholdsvis liten i år. Torskefangstene består som regel enten av usedvanlig stor fisk eller meget små, tildels også blanding. Har nettopp avsluttet line- og jukseforsøk på de beste fangstplasser langs hele kysten fra Sørkappbanken nordover med meget små fangster tross utmerket agnsild. Her ligger ennå kanskje et halvt snes fiskeskøyter som vesentlig fisker med juks. Siste uke forholdsvis bra med fisk på grunne Fuglehukflaket, men torsken meget små. Beste trålfiske foregår for tiden østsiden Sørkapp.»

Hvorfor lønner det sig å avertere i „Fiskets Gang“?

Fordi »Fiskets Gang« hver uke inneholder et fond av opplysninger om fisket og fiskemarkedet innen- og utenlands, som fiskeribedriftens utøvere daglig har bruk for. Bladet kommer derfor alltid å ligge for hånden og en annonse faller lett i øinene.

Oljemarkedet. — Norsk Engelsk Mineralolje Aktieselskap meddeler:

Prisene er fra og med 25. juli 1939 på fat fra anlegget Skarholmen og i Bergen kr. 0.11½ og 0.17½ pr. kg, henholdsvis for Shell dieselolje og solarolje, Shell Water White. Ved levering fra andre byer eller lagre er prisene dels de samme, i enkelte tilfeller regnes noe tillegg. Solarolje og dieselolje levert fra tank Skarholmen 10½ øre pr. kg netto, 11½ øre på fat. Shell bilbensin fra og med 22. november 1938 kr. 0.43½ pr. kg fob. Bergen.

Disse priser gjelder importbyer. Ved levering fra øvrige byer og fatlagre er prisene litt høyere.

Fiskemarkedet innenlands.

Nedenstående de prisnoteringer angår innenbys handel mellom kjøpmenn for varer levert fra lager på alminnelige betalingsvilkår, netto kontant. Noteringene gjelder de priser hvortil omsetning har funnet sted, eller de antagelige markedspriser.

Bergen.			Bergen (forts.)			Krsund N.		
	15/8	18/8		15/8	18/8		11/8	18/8
	Kr.	Kr.		Kr.	Kr.		Kr.	Kr.
Tran:			Tran:			Tran:		
Ukl. damp. nordl., pr. tn.	57.—	57.—	Afrikasei 50/60	9.25	9.25	Ukl. damp. nordm. og nordl. pr. tn.	56.—	56.—
Do. finnm. vinterdamp. pr. tn.	55.—	55/56	Do. 40/50	9.—	9.—	Do. do. finnm. pr. tn.	54.—	54.—
Do. seidamp 1ma lys pr. tn.	—	—	Do. 20/40	8.75	8.75	Blank industriell pr. kg.	—	—
1ma koldkl. damp., pr. kg.	—	—	Brosmer, flekket, prima pr. 20 kg.	—	—	Brunblank do. do.	—	—
Blank industriell	0.34	0.34	rund, Afrika, do.	—	—	Bruntran pr. kg.	0.24	0.24
Brunbl. industriell, pr. kg. 0.30/0.31	0.30/0.31	0.30/0.31	Hyser:			Sildolje	—	—
Bruntran, pr. kg.	0.24	0.24	Prima vårhyse 30/50	—	—	Rogn:		
Pressetran, bunnklar, brunblank, pr. kg.	0.30/0.31	0.30/0.31	Do. do. 50/60	—	—	1ste sort eksportpakket, pr. tn.	22.—	22.—
Do. mørk, bunnklar pr. kg.	—	—	Afrikahyser, 20/40	9.75	9.75	2nen do. do. pr. tn.	21.—	21.—
Do. mørk, uklar, pr. kg.	—	—	Do. 30/50	9.—	9.—	3dje do. do. pr. tn.	13.—	13.—
Pigghåtran pr. kg.	—	0.33	Do. 40/50	8.75	8.75	Lofots, samf. do. 3dje sort.	—	—
Håbrantran	—	—	Lenger: Ikke notert.			Klippfisk:		
Håkjerringtran	—	—	Klippfisk:			Lofots, nordmørs	12.95	12.95
Lys selolje 0.39/0.40	0.39/0.40	0.39/0.40	1ste sort, lof., pr. 20 kg.	12.95	12.95	Finnmarks pr. 20 kg.	12.30	12.30
Lys sildolje, max. 2% pr. kg. 0.30/0.32	0.30/0.32	0.30/0.32	— Finn. fob. lastepl.	12.30	12.30	Bjørnøy, do. do.	—	—
Mørk do. 0.27/0.28	0.27/0.28	0.27/0.28	Saltfisk:			Brosme pr. 20 kg.	—	—
Rogn:			Lofots pr. 20 kg. fob. fiskepl.	—	—	Lange, pr. 20 kg.	—	11.25
1ste sort, pr. påfylt tn.	22.50	22.50	Finnmarks do. do.	—	—	Blålange	—	—
2nen sort	21.50	21.50	Storsild:			Sei pr. 20 kg.	—	—
3dje sort	13.50	13.50	Eksportpk. 110 kg. pr. tn.	—	—	Saltfisk:		
Samf., påfylt tn.	15/17	15/17	Do. fiskepk. 80 kg. pr. tn.	—	—	Lofots pr. 20 kg.	—	—
Rundfisk:			Fetsild:			Vesterås	—	—
Usortert Lofots fob.	—	15.—	Fiskepakket 8/10-10/12 pr. kg.	—	—	Finnmarks —, — fob. lastepl.	5.50	5.50
—, — helgelands fob.	—	15.—	Skjæresild pr. kg.	—	—	Bjørnøyfisk pr. 20 kg.	5.50	5.50
Fyltig vestre holl. pr. 20 kg.	—	—	Tran:			Trållisk fob. Harstad, Bodø	4.—	—
Underm. vestre, pr. 20 kg.	—	—	Ukl. damptran, Søndmørs og Nordlands pr. tn.	56.—	56.—	Islandsk pr. 20 kg.	6.10	6.10
Alm. hollender, pr. 20 kg.	—	—	Do. Finnmarks pr. tn.	54.—	54.—	Tørrfisk:		
Bremer, pr. 20 kg.	—	—	Koldkl. damptr. pr. kg.	0.65	0.65	1ma storsei, 50/60, pr. kg.	0.45	0.45
Samf. (ital.) stor, pr. 20 kg.	—	—	Bruntran pr. kg.	—	—	Do. middelsei, 40/50, pr.	0.40	0.40
Do. do., små, pr. 20 kg.	—	—	Sildolje efter kval. pr. kg.	0.23/0.32	0.23/0.32	Haugesund. 30/6 18/8		
Do. undermåls pr. 20 kg.	—	—	Seltran do. pr. kg. max. 1%	—	—	Vårs., eksportpk., ganet, 115 kg.	13.50/14	14.25/14.50
Lubb, pr. 20 kg.	—	—	Fia	0.40	0.40	Do. mindre merker, ganet, 115 kg.	14.—	15.25/15.75
Finnmarks, 100-200, pr. 20 kg.	—	—	Håkjerringtran pr. kg.	0.49/0.50	0.50/0.51	Flekket, 120 kg.	21.50	22/22.25
do. 200-400 do.	—	—	Rogn:			Renflekket, 120 kg.	27.—	17/27.50
do. 400-700 do.	—	—	1ste sort eksportpk. pr. tn.	23.—	23.—	Storsild, ganet 110 kg.,	—	—
do. over 700 do.	—	—	2nen sort do. pr. tn.	22.—	22.—	Do. do. 115 kg. mindre merk.	—	—
Afrika rundfisk, 20/40, 20 kg.	—	—	3dje sort do. pr. tn.	13.—	13.—	Do, flekket 120 kg. fob pr. tn.	—	—
Do. do. 30/50, pr. 20 kg.	—	—	Samfengt, fylt tønne, pr. tn.	—	—	Do. renflekket 120 kg.	—	—
Do. do. 50/70 pr. 20 kg.	—	—	3dje sort, do. do.	—	—	Sildolje:		
Usort. finnm. pr. 20 kg. fob.	—	14.35	Klippfisk:			Efter kvalitet pr. kg.	0.25/0.30	0.26/0.32
Titling: Ikke notert.			Søndmørsk, pr. 20 kg., ny vare	12.95	12.95	Mørk, fob., pr. kg.	—	—
Rotskjær:			Lofots pr. 20 kg.	12.30	12.30	Sildemel pr. 100 kg.	20.—	20.—
Zartfisk pr. 20 kg.	—	—	Finnmarks pr. 20 kg.	11.25	11.25			
Vekkerfisk pr. 20 kg.	—	—	Lange pr. 20 kg.	—	—			
Høkkerfisk pr. 20 kg.	—	—	Brosme	—	—			
Danskfisk, stor	—	—	Saltfisk:					
” små	—	—	Lofots, fob. fiskeplass	—	—			
Sei:			Bjørnøyfisk fob Tromsø pr. 20 kg.	5.50	5.50			
Prima storsei pr. vekt	—	—	Finnmarken, do. do.	5.50	5.50			
” middelsei	—	—	Islandstorsk, pr. 20 kg.	6/6.10	6/6.10			
			Grønlandstorsk do.	—	—			
			Pressefisk (ks. à 100 kg.)					
			Presset lange, pr. kg.	1)0.32	1)0.32			
			Rotskjær: Sei, samf. pr. 20 kg.	—	—			
			Torskemel fob. pr. 100 kg.	19.—	19.—			
			Sildemel, saltfattig	20.50	20.50			
			Do. vestlandsmel	18.50	18.50			
			Sild:					
			Vårsild pr. tn.	—	—			
			Storsild, eksp.pk., 110 kg.	—	—			
			Islandssild, matjestebehandlet efter størrelse pr. tn.	—	—			
			Do. skarpsaltet, fiskep. pr. kg.	—	—			
			Do. hodekappet pr. kg.	—	—			
			1) Nominell.					

A.S. CENTRALTRYKKERIET

Hollendergaten 12, Bergen
Telefon 10387

Utfører allslags trykningsarbeider



Vestlandsbanken

BERGEN

SAMBANDSBANK
FOR VESTLANDET

A/s Sildefiskernes Fabrikklag

Sildoljefabrikk

Horsøy pr. Bergen

Rikstelefon: Horsøy Telegr.adr.: Fabrikklaget
Codes: { Bentley's
 Rudolf Mosse

Seilmaker ANDREAS IVERSEN

Etabl. 1868 BERGEN Tlf. 11 383, 98 759

SEIL
PRESENNINGER

Fykenes andel i eksporten av ferskfisk til Storbritannia $1/1-12/8$ 1939.

	Finnmark	Troms	Nordland	Nord-Trøndelag	Sør-Trøndelag	Møre og Romsdal	Sogn og Fjordane	Bergen	Rogaland	Vest Agder	Andre fylker	Ialt	I uken 6/8-12/8
	tonn	tonn	tonn	tonn	tonn	tonn	tonn	tonn	tonn	tonn	tonn	tonn	kg.
Torsk	18,0	9,3	156,4	0,4	34,4	109,5	14,1	23,8	4,3	—	0,2	370,4	—
Hyse	120,7	93,7	468,2	6,9	26,1	539,9	78,4	55,8	28,4	12,0	0,2	1430,3	27 290
Lange og brosme ..	—	0,2	0,3	—	—	17,5	—	—	—	—	—	18,0	—
Makrell	—	—	—	—	—	—	—	—	158,7	166,9	43,4	369,0	—
Kveite	307,9	350,4	351,8	18,4	16,4	245,3	21,3	20,0	8,3	0,1	0,1	1340,0	28 491
Flyndre	296,6	270,8	571,6	24,5	14,2	82,6	23,6	75,4	12,2	—	1,9	1373,4	43 201
Pigghå	—	—	—	—	0,2	685,1	874,4	97,6	1,5	—	—	1658,8	—
Skate	—	0,9	8,7	0,8	1,1	232,0	57,3	2,7	7,3	7,8	2,3	320,9	25 176
Rogn	214,0	185,8	204,8	—	22,7	46,0	8,6	8,7	0,3	—	—	690,9	—
Annen fisk	—	0,3	3,6	—	0,7	7,4	8,2	1,6	3,1	0,9	—	25,8	3 797
Ialt	957,2	911,4	1765,4	51,0	115,8	1965,3	1085,9	285,6	224,1	187,7	48,1	7597,5	127 955

Ferskfisktransporten pr. jernbane.

Vekten angitt brutto for innlandets vedk. netto til utlandet.

Stasjoner	Til innlandet		Til utlandet			Ialt
	Oslo	For øvrig	Sve- rige	Italia	Tysk land	
<i>Trondheim:</i>	kg.	kg.	kg.	kg.	kg.	kg.
$6/8-12/8$ ialt	146 540	103 940	12 346	195	27 750	¹⁾ 294 431
Sild	34 800	3 130	225	—	27 750	65 905
Fisk	111 740	100 810	12 121	195	—	¹⁾ 228 526
<i>Bergen:</i>						
$6/8-12/8$ ialt	42 535	33 250	264	4 997	26 107	²⁾ 107 301
Sild	270	1 550	—	—	—	1 820
Fisk	42 265	31 700	264	4 997	26 107	²⁾ 105 481
<i>Andalsnes:</i>						
$6/8-12/8$ ialt	59 495	77 585	1 377	—	6 773	145 230
Sild	—	50 605	—	—	—	50 605
Fisk	59 495	26 980	1 377	—	6 773	94 625
<i>Narvik:</i>						
$6/8-12/8$ ialt	—	—	108	—	—	108
Sild	—	—	—	—	—	—
Fisk	—	—	108	—	—	108
<i>Andre:</i>						
$6/8-12/8$ ialt	—	—	861	275	—	³⁾ 1 240
Sild	—	—	—	—	—	—
Fisk	—	—	861	275	—	³⁾ 1 240

¹⁾ Herav 3660 kg fisk til Sveits. ²⁾ Herav 148 kg fisk til Sveits.
³⁾ Herav 104 kg fisk til Sveits.

Tilførsler til Oslo (Østbanen) vekten angitt brutto

Fiskesorter	$6/8-7/8$	$8/8$	$9/8$	$10/8$	$11/8$	$12/8$	Tils.
	kg.	kg.	kg.	kg.	kg.	kg.	kg.
Kveite	2530	840	1160	400	4860	780	10570
Flyndre	310	240	—	100	130	130	910
Hyse	8410	3590	5390	3440	2700	1100	24630
Torsk	3460	—	1540	—	—	550	5550
Sei	—	—	5990	260	280	—	6530
Sild	—	9500	—	—	—	25300	34800
Annen fisk	24460	11210	13970	16110	9160	9970	84880
Hummer, krabbe	—	170	130	—	—	—	300
Hvalkjøtt	6500	11900	6500	7200	17100	—	49200
Laks	550	—	330	—	550	—	1430
Makrell	11760	4770	230	4230	1380	1750	24120
Tils.	57980	42220	35240	31740	36160	39580	242920

Valutakursene (salgskurser).

Mynt	Pari	15/8	16/8	17/8	18/8	19/8	21/8
<i>Oslo:</i>	kr.	kr.	kr.	kr.	kr.	kr.	kr.
£ ¹⁾	—	19.90	19.90	19.90	19.90	19.90	19.90
R. M.	—	171.75	171.75	171.75	171.75	171.75	171.75
Clearing mk.	—	170.75	170.75	170.75	170.75	170.75	170.75
Reise-mk. ²⁾	—	98.—	98.—	99.—	99.—	99.—	99.—
Frcs.	—	11.45	11.45	11.45	11.45	11.45	11.45
Sv. kr.	—	102.85	102.85	102.85	102.85	102.85	102.85
D. kr.	—	89.25	89.25	89.25	89.25	89.25	89.25
Gylden ..	—	230.—	229.50	229.75	229.50	229.50	229.50
Sw. frcs. ..	—	97.—	97.—	97.—	97.—	97.—	97.—
Dollar ...	—	4.27	4.27	4.27	4.27	4.27	4.27
Belga.	—	73.—	73.—	73.—	73.—	73.—	73.—
F. mark.	—	8.90	8.90	8.90	8.90	8.90	8.90
Lire	—	22.60	22.60	22.60	22.60	22.60	22.60
do. clear ..	—	22.36	22.36	22.36	22.36	22.36	22.36
Praha ...	—	14.80	14.80	14.80	14.80	14.80	14.80
Isl. kr. ...	—	75.—	75.—	75.—	75.—	75.—	75.—
Montreal ..	—	4.26 $\frac{1}{2}$	4.26 $\frac{1}{2}$	4.26 $\frac{1}{2}$	4.26 $\frac{1}{2}$	4.26 $\frac{1}{2}$	4.26 $\frac{1}{2}$
Polske zloty	—	81.25	81.25	81.25	81.25	81.25	81.25
Ankara clear	—	337.35	337.35	337.35	337.35	337.35	337.35

¹⁾ Ved salg av pund kommer i tillegg til den noterte kurs 1 pro mille — minimum 50 øre pr. ekspedisjon. ²⁾ Inkl. lisens.

Fisketilførselen til Oslo: Innførselen av fersk og saltet sild og fisk til Oslo sjøtollsted i tiden 13. til 19. august 1939. Fra Danmark fersk fisk kr. 6220, fra Holland salt sild 18 425 kg.

Fiskets Gang

A weekly intelligence organ of the Norwegian fisheries published by
The Director of Fisheries, Bergen.
Norwegian Fisheries.

Statement showing the landings of the main Norwegian fisheries now being carried on, from the beginning of the year 1939 to August 19th.

Mackerel (tons) landed 5986, exported in ice 565, frozen 46 salted 319, to canning factories 334.

Fat and small herrings (hl) landed 510 000, to fish oil factories 298 000, to canning factories 63 800, salted 25 000, exported in iced 75 000.

