

# Fiskets Gang


Etterretningsblad for norsk fiskeribedrift, utgitt av Fiskeridirektøren.

Kun hvis kilde oppgis, er ettertrykk fra „Fiskets Gang“ tillatt.

30. årg.	ABONNEMENT kr. 10.00 pr. år tegnes ved alle post anstalter og på Fiskeridirektørens kontor. Kr. 16.00 utenlands.	Bergen Onsdag 13 september 1939	ANNONSEPRIS: Pristariff fåes ved henvendelse til Fiskeridirektørens kontor.	Nr. 37
----------	---	------------------------------------	---	--------

## ANKERE

STORE LAGERE I OSLO  
OG I BODØ HOS FIRMA  
RAGNAR SCHJØLBERG



## KJETTINGER

TH. SMITH-CHRISTENSEN

JERNBANETORVET 11, OSLO  
TELEGR.: SMICRIS

Oversikt pr. 9/9

Enkelte dager i uken til 9. september har der vært mindre bra fangstvær, men dette har ikke vært av avgjørende betydning for fisket. Ukens fiske bærer sterkere preg av krigen. Håbrannfisket er foreløpig innstillet. Bankfisket fra Ålesund var smått og de fleste av båtene ligger inntil videre i havn. Fra fjerne farvann hadde man bare noen småtilførsler av kveite fra Færøyane, hvor fangsten var dårlig. Fra Stredet (Sørøst-Grønland) føres der hjem bra kveitefangster. Kystmakrellfisket utfor Kristiansand er innstillet grunnet minefaren. Forøvrig er makrellfangstene små. Dog er der begynt et meget livlig fiske av spir i den nordlige del av Ryfylkefjordene. Fetsild- og småsildfisket går sin gang. Meldingene fra Helgeland lyder dog igjen mere mistrøstige. For Uthaug i Sør-Trøndelag har der vært ganske bra notfiske, men silda er ikke større enn skjæresildkvalitet. Tilførslene av islandssild fortsetter.

Kystfisket på Vestlandet er inne i en stille periode med meget små fangster og stigende priser for ferskfiskomsetningen innenlands.

Bankfisket: Ukens tilførsler pr. tilsammen 73 fartøyer var for Ålesund 147 tonn mot 319 uken før. Etterhvert som båtene kom inn la de opp inntil videre. Prisen på torsk var oppe i 44 øre, og i det hele ca. 10 øre høyere enn uken før. Alt ble solgt innenlands. Kveiteprisen er ca. 10 øre svakere enn forrige uke, ellers er alle priser uforandret. For hele Vestlandet forøvrig meldes der om smått fiske, små tilførsler og tildels stigende priser. Ukens åletilførsler de forskjellige steder er der ikke satt pris for grunnet de usikre eksportforhold. Fra Sverige har der vært vist øket interesse for presslange, og en kan gå ut fra at langefisket vil begynne på bankene igjen når situasjonen er mere avklaret.

Fjerne farvann: Der var omtrent svart for kveite på Færøyane—Islandsryggenfeltet. Fem til Ålesund innkomne båter hadde bare tilsammen 6,9 tonn kveite, eller fra 1000 til 1600 kg pr. båt. Senere innkomne båter har ennå meget mindre fangster. Fra Stredet (Sørøst-Grønland) føres der hjem gode kveitefangster. Der er kommet inn en damper til Ålesund med 9000 kg og en til Trondheim med 10 000 kg kveite. Ennvidere ventes der noen båter med fra 12 opptil 18 000 kg kveite. Turene har tatt omtrent 3 uker. Fra Nord-Island er der innkommet en båt med ca. 40 tonn salttorsk, som er under lossing. Andre båter som ville forlegge driften fra

Nord-Island til Stredet har måttet avbryte å gå hjem, fordi de ikke kunne få kjøpt kull. Bjørnøy—Svalbardfisket har i enkelte høve i det siste gitt litt bedre fangster. I uken kom der inn til Tromsø 6 motorcuttere med tilsammen 70 tonn salttorsk og 6646 kg kveite samt 70 hl lever. Kveitens verdi var kr. 4211, leverens kr. 840. Leverprisen er hermed kr. 12 pr. hl mot kr. 8 uken før.

Kystmakrellfisket: Fangsten i eksterritoriale farvann i Sør-Norge er ved å innstilles. Således har der ikke vært fiske på Revet utfor Kr.sand S i uken. Ukens samlede fangst av stormakrell og kult når ikke høyere enn til 69 tonn mot 111 i forrige. I det nordlige av Ryfylkefjordene har der pågått livlig fiske av spir. Ukens tilførsler til Stavanger kom opp i 174 tonn, hvorav til hermetikk 165 tonn, pris 13—20 øre pr. kg og til torvsalg 9 tonn, pris 10—20 øre pr. kg. Til Langesund er tilført 33 tonn og Hurum 10 tonn. Også andre steder begynner spiren nå å vise seg, men den er foreløpig flere steder (også i Ryfylke) litt småfallen.

Fetsild- og småsildfisket: Drivgarnfisket etter fetsild utfor Vardø (på bankene) har i uken gitt et par gode fangster, men høyst variable værforhold har vanskeliggjort utnyttelsen av forekomstene. Silda er fet og fin i størrelse 7—8 stkr. pr. kg og åtefri. Prisen er kr. 12 pr. kasse. I Troms meldes der om endel notfiske i Ibestad. Ukefangsten ble 4000 hl, størrelse ca. 18 stkr. pr. kg. Der ble saltet 1000 hl og levert til fabrikk 3000 — priser kr. 5,20. I Nordland fiskes der fortsatt på Helgeland. I Vega var ukefangsten 260 hl garn- og 400 hl notsild — priser kr. 12 til 16 og kr. 5 pr. hl. Utsiktene for fangsten er små. I Alstahaug var garnpartiet 216, notpartiet 200 — priser kr. 10 til 13 og kr. 3,50. I Folla ble der forskjellige steder tilsammen opptatt 2100 hl, hvorav saltet 450 hl, pris kr. 12, krydret 1400 hl, pris kr. 6 og levert til fabrikk 250 hl, å kr. 3. Sildas størrelse er 5—8 streks. Der er små fangstutsikter. I Ankenes ble der opptatt 400 hl av eksportkvalitet, pris kr. 5,50. Alle bruk har forlatt dette distrikt. I Tjøtta ble der i uken opptatt 1250 hl, hvorav 200 hermetikk, 800 skjæresild, pris kr. 6 pr. hl og 250 til sildolje, pris kr. 3,80. Der står flere mindre uopptatte steng. I Trøndelag konsentrerer fisket seg om Uthaug. Her er der i uken opptatt 9000 kasser (63 liters) snurpenotsild, hvorav 1200 kasser til skjæresild, 800 til krydring og 7000 til ferskforbruk, priser kr. 4 til 6 pr. ks.

Snurpesildas størrelse er samfengt 20 til 29 stkr. pr. kg. Garnfisket var smått og ga bare 200 kasser, pris opptil kr. 12.

Sildefisket ved Island: Fra Island foreligger ingen meldinger om siste ukens fiske. De fleste norske båter er nå ferdig med fangsten.

Hjemførselen av norskfanget islandssild fortsetter.

Eksporsten av de viktigste fiskevarer i uken til 2. september samt totaleksporten (fjorårets tilsvarende tall i parentes): Klippfisk 213 tonn 18 748 (28 228), tørrfisk i alt 336 — 10 755 (13 766), hvorav rundfisk 181 — 5590 (7709), rotskjær 60 — 362 (599), sei 71 — 3311 (3745), hyse 6 — 1055 (1202), annen 18 — 437 (511), rogn, saltet 357 tnr. 42 513 (33 570), dampmedisintran 1080 — 58 846 (33 570), blanktran 236 — 27 257 (20 942), fersk sild 4718 kasser 1 116 259 (884 510), fersk laks 8468 kg 813 252 (806 371), levende ål 12 366 kg 193 968 (268 926), fersk fisk 327 tonn 14 981 (13 323), reker 42 tonn 1526 (1259), hermetikk 760 — 19 554 (15 234), sildemel 126 — 38 478 (58 381), torskemel 100 — 7323 (2960), annet mel 146 — 5269 (2152).

## OLAF KNUDSEN A/S - BERGEN

(Aktiekapital kr. 20 000.—)

### Kommissionsforretning i fiskeprodukter

Gmsætter tørrfisk, rogn, sild, tran, haakjerringtran, selolje, hvalolje, sildolje, iset torsk, tomat, levermel etc.

Telegr. adr.: „Tranknudsen“ — Rikstelefon 12 348

#### Bankfisket.

#### Fiskemeldinger.

Finnmark. — Hasvik: I august er oppfisket 51 120 kg fisk, hvorav 7709 kg torsk à 15 øre, 31 500 kg sei à 5 øre, 1990 kg hyse à 14 øre, 3071 kg kveite à 79 øre, 6850 kg flyndre à 53 øre, leverparti 10 hl. Verdi kr. 9166.

Tromsø: I uken 27. august til 2. september er oppfisket 31 678 kg fisk, hvorav 5327 kg torsk à 11—16 øre, 5962 kg sei à 12 øre, 2535 kg brosme à 5—6 øre, 4492 kg hyse à 12—14 øre, 5028 kg kveite à 50—130 øre, 4443 kg flyndre à 50—60 øre, 348 kg smørflyndre à 40 øre, 3090 kg uer 15—17 øre, 303 kg steinbit à 8 øre, 150 kg skate à 20 øre, leverkvantum 18 hl à kr. 8—15. Verdi kr. 10 401. Der deltok 15 motorfartøyer i bankfisket og 9 i kystfisket.

Nordland. — Værøy og Røst: I uken 26. august til 2. september er oppfisket 12 950 kg fisk, hvorav 1900 kg torsk à 12 øre, 500 kg lange à 10 øre, 1200 kg brosme à 10 øre, 2606 kg hyse à 14 øre, 1350 kg kveite à 70 øre, 5200 kg flyndre à 50 øre, 200 kg skate à 15 øre samt 1900 kg hvalkjøtt à 25 øre. Verdi kr. 4812. Der deltok 25 motorfartøyer.

Møre og Romsdal. — Ålesund: I uken 4. til 9. september er oppfisket 147 100 kg fisk, hvorav 8000 kg torsk à 40 øre, 65 000 kg lange à 16 øre, 15 000 kg blålange à 7 øre, 20 000 kg brosme à 6 øre, 6000 kg hyse à 38 øre, 23 000 kg kveite à kr. 1,10, 2000 kg flyndre à 95 øre, 1000 kg uer à 20 øre, 4000 kg skate à 25 øre, 1000 kg annen fisk à 25 øre og 2100 kg reker à 60 øre, leverparti 90 hl à kr. 19. Verdi kr. 49 750. Der deltok 43 motorfartøyer i bankfisket, 30 i kystfisket og 20 rekefartøyer. Resten av flåten ligger inne på grunn av de usikre tider. — Kristiansund: I uken 2. til 9. september er oppfisket 31 910 kg fisk, hvorav 2850 kg torsk à 21 øre, 4600 kg sei à 18 øre, 1300 kg lyr à 18 øre, 1500 kg lange à 16 øre, 3000 kg brosme à 9 øre, 2300 kg hyse à 30 øre, 500 kg lysing à 50 øre, 600 kg kveite à kr. 1,50, 700 kg flyndre à 80 øre, 200 kg smørflyndre à 40 øre, 8800 kg ål til lagring, 1200 kg uer à 35 øre, 150 kg breiflabb à 30 øre, 550

## Osmundsen & Gabrielsen

Reperbane — Mandal

**Spesialitet:** Alle slags kokostaugverk fra det tynneste Teinetaug til de tykkeste Slepetrosser

kg skate à 20 øre, 700 kg annen fisk à 12 øre, 1500 stkr. pigghå à 10 øre, 660 kg makrellstørje à 30 øre, 500 kg reker à 60 øre. Dertil kommer 108 300 stkr. krabbe à 9½ øre. Verdi kr. 16 233. Der deltok 2 motorfartøyer i bankfisket, 6 i kystfisket, 2 i pigghåfisket og 1 rekefartøyer. — Bremsnes: I uken 27. august til 2. september er oppfisket 950 kg torsk à 12 øre, 2600 kg lange à 14½ øre, 1113 kg brosme à 7 øre, 350 kg hyse à 25 øre, 127 kg kveite à kr. 1,10, 46 kg flyndre à 70 øre, 504 kg skate à 17 øre, i alt 5690 kg til verdi kr. 934.

Sogn og Fjordane. — Måløy: I uken 2. til 9. september er oppfisket 11 100 kg fisk, hvorav 1200 kg torsk à 25 øre, 1500 kg lange à 16 øre, 1800 kg brosme à 15 øre, 800 kg hyse à 25 øre, 300 kg skate à 25 øre, 500 kg annen fisk à 15 øre, 5000 stkr. pigghå. Verdi kr. 1660.

Bergen: I uken 2. til 9. september er tilført 49 660 kg fisk, hvorav 30 000 kg torsk à 50 øre, 4000 kg sei à 30 øre, 1200 kg lyr à 30 øre, 1300 kg lange à 40 øre, 2000 kg pale à 35 øre, 4200 kg brosme à 40 øre, 2700 kg hyse à 35 øre, 700 kg flyndre à kr. 1,50, 500 kg lomre à 50 øre, 2800 kg ål, 200 kg annen fisk à 25 øre. Verdi kr. 24 550.

Rogaland. — Karmøy: I august er oppfisket 55 375 kg fisk, hvorav 16 100 kg torsk à 12—15 øre, 6700 kg lyr à 10 øre, 600 kg lange à 13 øre, 21 600 kg hyse à 20—25 øre, 575 kg flyndre og pigghå à 60—80 øre, 5500 kg ål à kr. 1, 2400 kg breiflabb à 20 øre, 1900 kg reker à 60—70 øre. — Egersund: I uken 2. til 9. september er oppfisket 1600 kg fisk, hvorav 600 kg torsk à 25 øre, 100 kg lyr à 20 øre, 800 kg hyse à 35 øre, 100 kg annen fisk à 25 øre. Verdi kr. 475. Dessuten 100 stkr. krabbe à 12 øre.

#### Det norske fiske ved Bjørnøya og Svalbard.

Tromsø 11/9: I uken 3. til 9. september innkommet fra Bjørnøya- og Svalbardfeltet 6 motorkuttere med ca. 70 tonn salttorsk. Dessuten er levert fra samme fiskefelt 6646 kg kveite, verdi kr. 4211, 70 hl lever, verdi kr. 840. I forløpne uke har ingen omsetning av Bjørnøysaltfisk funnet sted.

#### Seifisket i de viktigere distrikter pr. 19 8 1939.

Fylke	Fangstmengde kg tonn	Hengt kg. tonn	Saltet kg tonn
Finnmark .....	6 328	6 229	30
Troms .....	622	573	—
Nordland .....	4 705	4 476	35
Sør-Trøndelag .....	1 776	1 616	13
Møre og Romsdal .....	2 120	1 077	74
Tils.	15 551	13 971	152

#### Hjemført Hebridermakrell.

Kristiansand 9/9: 3 svensker innbrakt 448 tønner flekket Hebridermakrell. Ingen priser satt.

**Seifisket.**

Finnmark: Seikvantum i august 4 605 136 kg, hvorav hengt 4 506 436, iset 68 700, saltet 30 000. Damptran 1038 tønner.

Nordland. — Alstahaug: I august måned er oppfisket 2000 kg sei i Alstahaug. Prisene er de fastsatte.

**Det norske fiske ved Færøyane og Islandsryggen.**

Alesund: I uken 2. til 9. september er hjemkommet 5 fartøyer med 6900 kg fersk kveite à kr. 0,95—1 og 160 liter kveitelever à kr. 2,50. Verdi kr. 7085. Dessuten er ytterligere kommet en båt som ennå ikke er losset.

**Selfangsten.**

— Ifølge de fra selfangerne pr. 9. september mottatte innklaringsoppgaver omfattende 73 fangstturer er der i sesongen hjemført følgende mengder (fjorårets tall pr. 17. september omfattende 105 fangstturer i parentes): Grønlandssel, i alt 88 138 stkr. (100 830), hvorav ungsel 76 255 (91 381), gammelsel 11 883 (9449), storkobbe 733 (3770), hvalross 2 (8), isbjørn, levende 6 (16), døde 35 (105), klappmyss i alt 39 910 (26 505), hvorav ungdyr 18 651 (18 378), voksne 21 259 (8127), spekk 2493 tonn (2397).

**Håkjerringfisket.**

— Gjennom tollvesenet er i år innkommet oppgaver for i alt 16 fartøyer som har gjort tilsammen 19 turer etter håkjerring, 11 av fartøyene har drevet kombinert håkjerringfiske og selfangst i Danmarkstredet. Alle fartøyer hører hjemme i Alesund og Sunnmøre. Den samlede fangst oppgis til 516 tonn håkjerringtran til en innklaringsverdi av kr. 233 000 (fatenes verdi ikke medregnet). Det gir en gjennomsnittspris av 45 øre pr. kg. Fangsten er levert i Alesund, Brandal og Tromsø.

**Rekefisket i august 1939.**

	August kg.	Høyeste og laveste pris i aug. øre	I alt kg.	Verdi kr.
Varangerfjord .....	3 022	34	26 985	15 218
Ofoten og Sjømen ....	4 181	90	36 966	23 431
Kristiansund.....	16 537	60—70	185 140	146 933
Alesund .....	26 030	60	125 520	75 252
Karmøy .....	1 900	60—70	24 400	19 430
Stavanger.....	11 000	45—160	42 000	48 770
Egersund .....	132 600	50—60	480 600	307 740
Kirkehamn .....	22 169	50—60	129 540	87 770
Kristiansand.....	79 805	50—60	434 049	311 333
Arendal.....	3 400	20—100	47 635	38 877
Risør .....	1 336	25—100	33 170	27 079
Skåtøy .....	—	—	28 990	20 932
Langesund .....	23 506	25—70	170 907	117 449
Stavern .....	9 500	45	13 850	7 515
Vasser.....	6 848	35—90	12 608	10 047
1939	341 834	—	1 792 360	1 257 776
Mot august i 1938	278 555	—	1 504 067	1 112 743

Av kvantumet er 22 900 kg. til Egersund og 7 488 kg. til Kristiansand fisket av svenske fiskere.

**Forsøksfiske etter fetsild i Finnmark,**

Vardø 7/9: Mortensen ilandkommet i natt med 150 og en fremmed driver med 75 kasser fin fetsild fanget på bankene. Utsiktene skal være gode.

Vardø 12/9: Anton Andreassen ilandkommet 9. ds. med 22 kasser sild. De øvrige drivere intet.

**Kystmakrellfisket med norske båter.**

Sted	Ukefangst til %	Pris pr. kg. øre	Total kg.
Hvaler .....	1 200	30—50	208 700
Fredrikstad, Halden...	800	70	412 200
Moss.....	400	80	8 160
Soon .....	—	—	1 490
Oslofjorden.....	—	—	22 600
Horten .....	—	—	15 280
Hurum .....	450	50	24 460
Hvasser .....	—	—	6 500
Stavern .....	—	—	356 400
Langesund .....	2 630	50	324 810
Skåtøy.....	—	—	124 250
Risør.....	480	70	85 620
Arendal .....	3 500	40	204 980
Grimstad .....	—	—	37 600
Lillesand .....	—	—	59 490
Kristiansand.....	6 400	20	915 840
Mandal .....	—	—	91 940
Farsund .....	900	40	87 350
Kirkehamn .....	—	—	111 210
Flekkefjord .....	—	—	140 000
Åna-Sira.....	—	—	3 500
Kvitøy.....	770	50	38 040
Egersund.....	26 600	45	452 120
Stavanger.....	6 000	50—60	570 620
Karmøy .....	8 500	50—60	55 150
Haugesund .....	630	85	866 820
Bergen .....	5 850	55—70	878 830
Måløy .....	3 600	56	79 100
Solund .....	—	—	109 000
Ialt	63 710	—	6 292 060
Mot i 1938 .....	160 660	—	6 691 480


Herav er 3 380 500 kg. fisket med garn, 2 166 370 kg. med not. Av fangsten er 4 951 850 kg solgt fersk, 299 200 kg saltet flekket, 22 850 kg saltet rund, 371 540 kg solgt til hermetikk. Verdi ca. kr. 1 781 900.—.

Av svenske fiskere er der tilført Kristiansand 7 300 kg. Farsund 3000 kg. Fredrikstad 6600 kg. Stavern 3490 kg.

Dessuten 190 850 kg pir til Stavanger og 22 960 kg til Bergen 150 kg til Mandal, 3218 kg til Haugesund, 11 000 kg til Hurum, 6 200 kg til Oslo, 2 250 kg til Moss, 50 150 kg til Langesund, 9 600 kg til Flekkefjord, 1 600 kg til Arendal, 150 kg til Farsund, ialt 298 130 kg.

**Fiskeriundersøkelsene i Svalbardområdet.**

Konsulent Iversen telegraferer 2. september fra Ny Alesund: — »Fiskeforekomsten synes fremdeles liten på bankene vestsiden Spitsbergen, og trålerne østenfor og i Barentshavet finner for tiden heller ikke fisk. Våre lineforsøk fra Danskøya til Isfjorden ga meget små fangster. Med juks kan stundevise fås gode fangster på Sentinellen, Fuglehuken, Magdalen på grunt vann, men fisken som regel meget små. De skøyter som tidligere var her nå hjemseilt, men en større linekutter nettopp ankommet og flere ventende. Telegraftjenesten Ny Alesund opphører 3. ds og arbeidsstokken hjemreiser 4. ds. Olje og salt utleveres deretter av vaktmann. Vi fortsetter foreløpig undersøkelserne.»



## SOLIDE OG VARIGE KAIER.

### Vedlikeholdsutgiftene forsvinner

når man anvender kreosotimpregnet trevirke til kaier etc. Det blir derfor det mest økonomiske materiale til alle byggverk som er utsatt for angrep av skadedyrene i sjøen, sopp, råte etc. Innhent opplysninger.

## Norsk Impregneringskompani A.s

LARVIK

### Fetsild- og småsildfisket pr. 9/9 1939.

Fylke	Ialt hl.	Derav			
		Til sildoljefabrikker	Til hermetikkfabrikker	Saltet	Anvendt til skeresild
Finnmark ....	11 987	1) 11 030	—	957	—
Troms.....	225 932	1) 185 280	3 579	2 070	—
Nordland <sup>3)</sup> ....	136 833	1) 100 471	5 693	8 661	6 515
Nord-Trøndelag	} 27 971	} 2 915	} 10 176	2 423	952
Sør-Trøndelag <sup>4)</sup>				2 640	1 350
Møre .....	83 353	3 612	30 827	15 980	1 717
Sogn & Fjordane	12 723	—	11 254	147	—
Bergen <sup>2)</sup> .....	49 446	—	—	2 460	26
Sønnefor .....	14 342	—	12 229	268	—
Tils.	562 587	303 308	73 758	35 606	10 560
Mot i 1938 ....	533 457	330 451	57 234	33 456	1 050

1) Oppgaven bygger på de fra sildoljefabrikkene i Nord-Norge og Trøndelag innsendte oppgaver over råstoff-forbruk pr. 31/7.

2) Består delvis av forfangstsild, og annen sild som er tilført fra andre fylker.

3) Heri medregnet 1400 hl krydret sild.

4) „ — „ 400 „ — „

### Fetsild- og småsildfisket.

Troms 9/9: Ibestad siste uke stengt opptatt 4000 hl sild, størrelse omkring 18 pr. kg, hvorav 1000 saltet handelsvare, 3000 levert fabrikk, pris 5,20.

Nordland, Bodø 9/9. — Vega: I uken opptatt 260 hl garnsild og 400 hl notsild, hvorav 260 skjæresild, 280 saltet handelsvare, 120 agn. Priser garnsild 12—16, notsild 5. Små utsikter fortsatt fiske. — Alstahaug: I uken opptatt 216 hl garnsild, 200 notsild. Priser 10—13 og 3,50. — Folla: I uken opptatt Sagfjord, Rørstad 500 hl, Mørsvik, Belkjosen 1600, herav levert sildolje 250 hl à kr. 3, saltvare 450, kr. 12, kryddersild 1400, kr. 6. Størrelse 5—8 streks fetsildkvalitet. Mindre

utsikter fortsatt fiske. Tilstede 5 kjøpere, 6 landnotbruk, 2 posere. — Ankenes: I uken opptatt Skjomen, Herjangen, Rombakken 400 hl. Pris kr. 5,50. Tilstede 6 bruk, 2 kjøpere. Siste døgn har samtlige forlatt distriktet. — Øksnes: Førrige uke opptatt 46 hl, alt agn, pris 9. — Tjøtta: Siste uke opptatt 1250 hl, hvorav 200 hermetikk, pris kr. 5, 800 skjæresild, pris kr. 6, 250 guano, pris kr. 3,80. Flere mindre steng ikke opptatt. Tilstede 12 notbruk.

Nord-Trøndelag. — Namsos 9/9: Siden siste rapport er der i distriktet oppfisket i alt 385 hl sild, hvorav blant annet solgt 150 hl til hermetikk.

Sør-Trøndelag. — Uthaug 9/9: I uken fra 2. til 9. september er oppfisket 9000 kasser snurpenotsild. Størrelse samfengt fra 20 til 29 pr. kg. Pris kr. 4 til 6 pr. kasse. Av fangsten anvendt til skjæresild 1200 kasser, kryddersild 800 kasser og ferskforbruk 7000 kasser. Garnfisket smått, i alt 200 kasser, pris opptil kr. 12. Samme båtantal som før.

Møre og Romsdal 4/9. — Vågøy: I uken 27. august til 2. september er oppfisket 120 hl fetsild. Silda solgt til salting og torvvare, pris kr. 6—11.

Stavanger: I uken til 9. september er tilført 300 skjepper småsild, torvvare, à kr. 3—4.

Bergen: Tilført i uken til 9. september 1800 skj. småsild à kr. 2—3 til agn og hjemmeforbruk.

### Tilførsel til hermetikkfabrikkene:

Trondheim: I august er tilført 27 457 skj. småsild, hvorav 444 skj. fra Møre og Romsdal, 3253 skj. fra Sør-Trøndelag, 15 121 skj. fra Nord-Trøndelag og 8639 skj. fra Nordland.

Søre Sunnmøre: I august er tilført 600 skj. småsild à kr. 1,15 fra Møre.

Bergen: I uken 2. til 9. september er tilført 277 skj. musse à kr. 1,80 fra Hordaland, 2385 skj. småsild à kr. 1 fra Møre.

Stavanger: Fra Møre 2455 skj. småsild à kr. 1,15.

### Brislingfisket.

Tilført hermetikkfabrikkene i uken 2. til 9. september:

Bergen: Fra Sogn og Fjordane 1037 skj. brisling à kr. 5,50, 979 skj. brisling à kr. 5,60 fra Hordaland.

Stavanger: Fra Hordaland 2263 skj. brisling à kr. 4—6, fra Rogaland 29 skj. à kr. 6.

## KNUD L. KNUDSEN - Bergen

Telegramadresse:  
•LEVERT•RAN•

Telefoner: Kontoret..... 14 953  
Senior, privat 56 701  
Junior, - 52 807

Førhandler alle sorter tran, tørfisk, klippfisk, rogn, sild, sildemel, torskemel, levermel, sildeoljer, seloljer og hvaloljer

## Salgscentralen, Stavanger

Post- og telegr.adr.: Salgscentralen - Telefoner: 4114, 4115, 4116  
Sildemel - Sildolje - Torskemel


Meldinger om utlandets fiske, eksport m. v.

### Makrellfisket ved Skagen.

Skagen 11/9. — Ukefangst bunngarn 28. august til 2. september: 6150 snes stor, 8240 snes middels, 1560 kasser små, dorg 1225 snes, gjennomsnittspris 250 — 125 — 850 — 225.

I brått og brann,  
i stille vann  
er MARNA sikker,  
den aldri klikker.

Denne motor er spesialbygget for snurpenotbåter og har i praksis vist sig helt uovertruffen. Innhent tilbud og beskrivelse. 16—24 HK. 4-cyl.



**MANDALS MOTORFABRIK — J. Klemsdal — Mandal**

— 4. til 9. september: Bunngarn 4250 snes stor, 5650 snes middels, 1150 kasser små, dorg 450 snes, gjennomsnittspris 510 — 230 — 1200 — 450.

#### Det hollandske sildefiske.

i uken til 8. september er av 98 fartøyer tilført 16 690 tønner mot i tilsvarende uke i fjor 71 fartøyer og 28 784 tønner. I alt i år av 513 fartøyer tilført 121 929 tønner mot i fjor av 422 fartøyer og 182 281 tønner. Det vil si ca. 60 000 tønner mindre i år enn i fjor og ca. 208 000 tønner mindre enn i 1937.

**Eksportører!** Vi arbeider ikke med agenter i Norge og mottar gjerne: Kveite, Flyndre, Hyse, Laks, Aal, Pigghå, Vinger, Reker etc. i kommisjon til dagens høyeste priser.

**GADE & CO. LTD.** - BILLINGSGATE, LONDON  
Tel. adr.: Gade, London

#### Spredning av fiskerivarler.

Det Norske Meteorologiske Institutt, Oslo, har under 7. september 1939 tilskrevet Fiskeridirektoratet således:

»Da man ikke lenger får de for værvarslingsstjenesten viktige værmeldinger fra de krigførende land og fra skip i sjøen, må man gå over til å sende fiskerivarlene om ettermiddagen i stedet for om formiddagen, ikke bare i Nord-Norge, men over hele landet. Varlene vil bli sendt ut så vidt mulig innen klokken 18.

Dessuten vil varslenes gyldighetsfrist innskrenkes sånn at de bare gjelder til neste dags middag, mens de nå gjelder til neste dags ettermiddag.

Forandringen vil finne sted mandag den 11. september.»

#### Omsetningsforbud for fiskeredskaper.

Ved kongelig resolusjon av 7. september 1939 er bestemt:

»I medhold av lov nr. 5 av 14de mai 1917 om foranstaltninger til å sikre og ordne landets forsyning med livsfornödenheter og andre varer § 1 bestemmes:

1. Det er forbudt å omsette fiskeredskaper samt materialer til forarbeidelse av samme.
2. Handelsdepartementet, eller den som det overdras til, bemyndiges til å fastsette de bestemmelser, eventuelt regler, for rasjonering som måtte vise seg nødvendige, samt til å dispensere fra forbudet.

3. Handelsdepartementet, eller den det overdras til, bemyndiges til å innhente oppgaver over beholdninger av fiskeredskaper og materialer til forarbeidelse av slike, tilsvarende oppgaver over innkjøp og produksjon, samt over redskapsfabrikkenes produksjonsevne.
4. Denne resolusjon trer i kraft straks og gjelder inntil videre.»

Fiskeridirektøren, som med hjemmel i kongelig resolusjon av 7de september d. å., jevnfør lov nr. 5 av 14. mai 1917, er blitt bemyndiget av Handelsdepartementet til å fastsette de nødvendige bestemmelser i anledning av omsetningsforbudet for fiskeredskaper og til å dispensere fra forbudet, har bestemt:

»Det skal fortsatt være fri adgang til kjøp av fetsildgarn av trådnummer 40/6 og 40/9, angler, redskaper til ferskvannsfiske og manillatau til skipsbruk. Videre kan de kommunale forsyningsnevnder i spesielle tilfeller hvor der foreligger øyeblikkelig behov, gi høvedsmannen eller eieren av registrert fartøy tillatelse til kjøp av redskaper for inntil kr. 50. Slik tillatelse kan bare gis en gang. Merkebrevet må da framlegges for nevnden, som gir dette en påtegning og utleverer vedkommende et bevis som tillater kjøpet. Beviset leveres til selgeren og oppbevares av denne. Fiskeridirektøren vil kunne gi dispensasjon for levering av fetsildnot som måtte være bestilt før forbudet trådte i kraft den 7. september 1939. Forøvrig setter omsetningsforbudet foreløpig en stopper for oppfyllelse av alle innenlandske leveransekontrakter som ikke er effektivt før forbudet trådte i kraft.»

*På de store banker...  
hvor det er rikdom i havet — der holder fiskeren til. God fangst betyr kontanter for ham. Endel selter han på „boka“ — det er godt å ha en skilling stående i banken. —  
Den besorger hans remisser. Den sender penger til familien for ham — og ordner med hans skatter, poliser og lignende når han er på fisketellet.*

*Bergens Privatbank  
er min bankforbindelse*

**Islands fiskeeksport i jan.—juli 1939.**

Ifølge Islands Fiskeriselskaps oppgave har utførselen av fiskeriprodukter i tiden januar—juli 1939 hatt følgende omfang til etternevnte land:

*Virket saltfisk:*

Norge 67 400 kg, Danmark 58 024, Storbritannia 82 823, Brasil 1 297 460, Kuba 620 415, Italia 987 600, Spania 15 000, andre land 3450. I alt 3 132 172 kg.

*Uvirket saltfisk:*

Danmark 855 500 kg, Storbritannia 5 068 632, Portugal 1 757 000, Sambandsstatene 2500, Italia 6 288 200, Hellas 1 200 000, andre land 372 650. I alt 15 544 482 kg.

*Saltfisk i tønner:*

Norge 4470 kg, Danmark 4180, Nederland 223 810, Belgia 63 930, andre land 7560. I alt 304 250 kg.

*Seijilet (saltet):*

Danmark 67 300 kg, Tyskland 123 000. I alt 190 300 kg.

*Isfisk og iset rogn:*

Danmark 3350 kg, Storbritannia 7 748 789. I alt 7 752 139 kg.

*Isset sild:*

Tyskland 1 350 500 kg.

*Frossen fisk:*

Sverige 690 kg, Storbritannia 1 245 512, Polen 14 700. I alt 1 260 902 kg.

*Tørrfisk:*

Norge 20 275 kg, Danmark 2545, Tyskland 141 400, Storbritannia 27 985, Italia 104 650, Vest-Afrika 17 150, andre land 500. I alt 314 505 kg.

*Reker (hermetiske):*

Danmark 17 032 kg, Storbritannia 14 994, Finnland 510, Sambandsstatene 1360. I alt 33 896 kg.

*Fiskemel:*

Norge 350 200 kg, Danmark 12 750, Tyskland 905 100, Nederland 1 251 550, Belgia 262 750, Storbritannia 677 000, andre land 752 600. I alt 4 211 950 kg.

*Sildemel:*

Norge 870 000 kg, Danmark 782 500, Tyskland 1 113 000, Nederland 4 605 200, Belgia 425 000, Storbritannia 220 000, Finnland 300 000, andre land 60 000. I alt 8 375 700 kg.

*Uermel:*

Nederland 456 000 kg.

*Levermel:*

Tyskland 22 000 kg.

*Fiskebein:*

Norge 327 327 kg.

*Tran:*

Norge 148 305 kg, Danmark 179 374, Sverige 2896, Sambandsstatene 5 166 175, Tyskland 23 465, Tsjekko-Slovakia 21 798, andre land 8634. I alt 5 550 647 kg.

*Sildolje:*

Norge 8 386 616 kg, Danmark 18 127, Tyskland 99 116, Nederland 1 700 000, Storbritannia 148 188. I alt 10 352 047 kg.

*Hvalmel:*

Norge 103 200 kg, Danmark 70 000, Belgia 16 550, Storbritannia 140 000. I alt 329 750 kg.

*Hvalkjøtt:*

Norge 146 550 kg.

*Hvalolje:*

Norge 35 788 kg, Tyskland 3950, Storbritannia 138 814. I alt 178 552 kg.

*Sunnmager:*

Norge 4660 kg, Danmark 232, Frankrike 607, Italia 933. I alt 6432 kg.

*Sild (saltet):*

Danmark 5643 tønner, Sverige 2013, Tyskland 688, Belgia 291, Sambandsstatene 8441, Polen med Danzig 7210, andre land 132. I alt 24 418 tønner.

*Rogn (saltet):*

Norge 1679 tønner, Sverige 5374, Frankrike 2037, Storbritannia 2, Tyskland 2669, andre land 5. I alt 11 766 tønner.

**Vektbetegnelse for klippfisk omregnet i kg.**

1 kvintal	=	50 kilo	i	Spania
1 —	=	60 „	i	Portugal
1 —	=	50,8 „	i	Nyfundland
1 —	=	100 „	i	Italia og Frankrike
1 kasse	=	45 kilo netto	i	Havana
1 —	=	58 —	i	Brazil
1 —	=	41 —	i	La Plata

*Oljemarkedet.* — Norsk Engelsk Mineralolje Aktieselskap meddeler:

Prisene er fra og med 25. juli 1939 på fat fra anlegget Skarholmen og i Bergen kr. 0.11½ og 0.17½ pr. kg, henholdsvis for Shell dieselolje og solarolje, Shell Water White. Ved levering fra andre byer eller lagre er prisene dels de samme, i enkelte tilfeller regnes noe tillegg. Solarolje og dieselolje levert fra tank Skarholmen 10½ øre pr. kg netto, 11½ øre på fat. Shell bilbensin fra og med 22. november 1938 kr. 0.43½ pr. kg fob. Bergen.

Disse priser gjelder importbyer. Ved levering fra øvrige byer og fatlagre er prisene litt høyere.

## Fiskeutførselen juli 1939.

Efter det Statistiske Centralbyrås månedsopgaver.

Varenes navn	Menge- enhet	Juli		Jan.—juli		Varenes navn	Menge- enhet	Juli		Jan.—juli	
		1939	1938	1939	1938			1939	1938	1939	1938
<i>Sild, fersk, ialt</i> ...	tonn	2 851	2 340	111 252	90 596	<i>Sild, røkt</i> .....	kg.	190 975	126 735	1 217 253	1 148 388
Herav: Vårsild .....	"	—	—	48 335	49 085	Hummer .....	"	48 770	46 920	522 527	457 207
Storsild .....	"	—	—	49 111	30 925	Reker .....	"	249 510	180 526	1 293 013	980 249
Fetsild .....	"	646	319	9 529	7 639	<i>Hermetikk ialt</i> .....	"	2 664 889	2 230 425	16 633 787	12 594 176
Brisling og småsild	"	2 205	2 021	4 227	2 947	Herav:					
<i>Fisk, fersk, ialt</i> ...	"	1 947	2 104	15 947	14 398	Rogn .....	"	15 999	10 174	153 306	135 327
Herav: Torskefilet .	"	6	12	294	313	Røkt småsild i olje	"	1 079 833	895 635	6 504 749	4 578 170
Annen torsk .....	"	18	29	1 458	1 355	Do. brisling i olje .	"	598 563	380 388	3 000 404	2 029 011
Lange .....	"	203	173	343	287	Do. småsild i tomat	"	91 257	101 441	1 126 199	698 559
Sei .....	"	2	3	320	170	Do. brisling i tomat	"	13 544	26 946	148 187	199 430
Hyse .....	"	236	320	2 293	2 413	Do. småsild ellers .	"	—	—	—	—
Makrell .....	"	79	7	869	992	Urøkt småsild i olje	"	153 876	110 210	809 366	387 688
Kveite (hellefisk) ..	"	250	248	1 573	1 546	Do. brisling i olje .	"	—	—	—	1 545
Flyndr. piggv. slett	"	411	448	1 377	1 397	Do. småsild i tomat	"	25 508	40 765	104 009	123 601
Ål .....	"	46	51	78	96	Do. brisling i tomat	"	—	—	—	—
Uer .....	"	5	4	52	45	Do. småsild ellers .	"	—	148	—	1 074
Håfisk .....	"	97	123	3 975	2 751	Do. brisling ellers .	"	1 663	2 526	16 589	30 460
Håbrand .....	"	243	294	1 184	1 210	Røkt storsild eller	"	—	—	—	—
Laks .....	"	239	262	799	798	vårsild i olje ....	"	5 400	3 525	5 400	3 542
Ørret .....	"	6	6	12	13	Do. do. i tomat ...	"	240	228	6 841	24 384
Skate og rokke ....	"	72	94	319	307	Do. do. ellers .....	"	470 705	431 593	2 777 541	2 728 262
Rogn .....	"	—	2	693	356	Urøkt do. do. i olje	"	—	—	—	—
Annen .....	"	34	28	308	349	Do. do. i tomat....	"	2 941	1 610	7 995	3 551
<i>Tørrfisk ialt</i> .....	"	1 192	1 102	8 181	10 935	Do. do. ellers .....	"	5 951	4 763	19 686	70 885
Herav: Rotskjær ...	"	62	38	316	365	Annen sildehermet.	"	7 754	15 009	136 877	120 725
Rundfisk, Finnmark	"	5	22	559	2 386	Mjølke .....	"	24 991	44 569	527 537	350 778
— " — Annen ....	"	87	6	2 380	1 402	Makrell .....	"	39 011	36 723	308 502	199 939
— " — Afrikavare	"	208	223	765	1 560	Fisk forøvrig .....	"	2 288	3 011	34 734	27 362
Lange .....	"	11	8	28	25	Fiskeboller (pud-	"	—	—	—	—
Sei .....	"	621	569	2 851	3 654	ding, kaker o. l.)	"	50 220	70 061	422 392	400 605
Hyse (kolje) .....	"	137	175	971	1 137	Krebs og skjelddyr	"	70 145	51 100	523 473	479 278
Brosme .....	"	61	61	311	406	<i>Sildemel</i> .....	tonn	1 824	3 732	38 745	57 949
<i>Klippfisk ialt</i> .....	"	652	1 925	14 730	21 594	<i>Fiskemel</i> .....	"	2 310	705	6 117	2 918
Herav:						<i>Hvalkjøttmel</i> .....	"	30	46	134	56
Torsk .....	"	593	1 899	14 121	21 358	<i>Levermel</i> .....	"	311	207	1 314	524
Lange .....	"	31	15	360	140	Tangmel .....	"	175	?	1 825	?
Sei .....	"	12	6	104	35	<i>Sel- og kobbeskinn</i>	kg.	37 592	81 864	207 819	274 631
Hyse (kolje) .....	"	9	—	12	—	Dyrisk gjødning...	tonn	84	60	208	125
Brosme .....	"	7	5	133	61	Fiskelim ... ..	kg.	12 497	8 120	97 761	71 617
<i>Sild, saltet, ialt</i> ...	"	1 381	790	19 887	12 661	Rogn, saltet:					
Herav:						Av torsk .....	"	1 295 867	1 450 580	3 984 262	3 220 498
Vårsild .....	"	923	183	4 431	2 091	Annen .....	"	35 798	31 240	165 578	127 840
Storsild (slosild) ...	"	84	264	12 669	8 690	<i>Tran ialt</i> .....	hl.	30 985	38 784	319 385	231 513
Fetsild .....	"	276	258	1 193	1 044	Herav:					
Skjæresild .....	"	48	41	399	317	Dampmedisin .....	"	8 335	5 923	56 674	36 220
Nordsjøsild .....	"	17	39	26	92	Råmedisin .....	"	828	234	3 230	4 399
Islandssild .....	"	33	5	1 169	427	Blank .....	"	4 244	4 519	25 726	19 172
Brisling .....	"	—	—	—	—	Brunblank .....	"	8 024	13 344	65 642	70 031
Kryddersaltet, her-	kg.	—	50 625	361 250	170 342	Brun .....	"	140	555	2 079	1 535
under appetitsild.						Håtran .....	"	1 676	917	10 566	11 289
Brisling, kr.saltet (an-	"	640	—	22 585	2 743	Kveiteolje m. v....	"	14,0	2,8	49,2	26,2
sjos) .....	"	—	—	—	—	Av sel .....	"	1 672	1 042	10 244	8 188
<i>Salt fisk, ialt</i> .....	tonn	33	106	8 889	4 381	Bottlenose og sper-					
Herav:						masettran .....	"	839	3 062	80 147	26 004
Torsk i tnr. og ks. m v.	"	—	1	3 218	1 911	Sildolje .....	"	5 213	9 185	65 027	54 648
Torsk løs i fartøy og	"	—	—	5 197	1 974	Stearin .....	kg.	31 710	8 146	706 740	71 751
jernbanevogn .....	"	—	—	—	—	Herdet fett .....	tonn	4 335	3 994	33 629	31 385
Makrell i tnr. og kass.	"	15	25	186	116	Fettsyrer .....	kg.	400 942	100 028	1 675 682	1 129 317
Annen — " —	"	17	80	288	380						

## Fiskeutførselen fordelt på land i juli 1939.

(Efter det Statistiske Centralbyrås månedsopgaver).

Fersk sild.		Salt sild.		Sild- og fiskemel (forts).				
	Juli tonn	Jan./juli tonn	juli tonn	Jan./juli tonn	juli tonn	Jan./juli tonn		
<b>Ialt</b> .....	2 851	111 252	<b>Ialt</b> .....	1 381	19 887	Sveits .....	151	436
Belgia .....	12	1 856	Belgia .....	49	866	Slovakia .....	—	855
Frankrike .....	—	886	Danmark .....	45	469	Bøhmen og Mähren ..	50	
Nederland .....	—	1 074	Estland .....	47	162	Tyskland (hvorunder	—	
Polen og Danzig .....	—	4 346	Frankrike .....	101	1 582	Østerrike) .....	2 200	31 727
Storbritannia .....	4	19 965	Nederland .....	—	1 004	De Forente Stater ...	—	2 665
Sverige .....	263	2 145	Polen og Danzig .....	49	4 029	Andre land .....	2	163
Slovakia .....	—	1 863	Romania .....	25	248	<b>Dampmedisintran.</b>		
Bøhmen og Mähren ..	—		Storbritannia .....	—	307	hl. hl.		
Tyskland (hvorunder	—	Sverige .....	255	3 934	<b>Ialt</b> .....	8 335	56 674	
Østerrike) .....	2 562	Slovakia .....	—	100	Belgia .....	134	1 014	
Andre land .....	10	Bøhmen og Mähren ..	—		Bulgaria .....	—	—	
<b>Fersk fisk.</b>			Tyskland (hvorunder	802	5 682	Danmark .....	55	576
			Østerrike) .....	1	1 280	Frankrike .....	149	1 581
<b>Ialt</b> .....	1 947	15 947	Andre land .....	7	224	Hellas .....	—	—
Belgia .....	18	846	<b>Fisk saltet i kasser og</b>			Irland .....	41	689
Danmark .....	44	278	<b>fustasjer m. v.</b>			Italia .....	284	2 472
Finnland .....	6	33	<b>Ialt</b> .....	33	3 692	Jugoslavia .....	164	409
Frankrike .....	38	903	Belgia .....	9	80	Latvia .....	11	144
Italia .....	21	176	Hellas .....	—	1 500	Litauen .....	66	218
Nederland .....	49	434	Italia .....	—	1 699	Nederland .....	673	3 017
Storbritannia .....	980	7 699	Nederland .....	1	12	Polen og Danzig .....	—	2 164
Sveits .....	20	175	Storbritannia .....	—	—	Romania .....	—	—
Sverige .....	398	1 952	Sverige .....	7	185	Spania .....	1 133	2 657
Slovakia .....	—	3	De Forente Stater ...	12	142	Storbritannia .....	303	2 714
Bøhmen og Mähren ..	—		Tyskland (hvorunder	4	74	Sveits .....	293	580
Tyskland (hvorunder	—	Østerrike) .....	368	3 351	Sverige .....	25	852	
Østerrike) .....	368	Andre land .....	5	97	Slovakia .....	16	314	
Andre land .....	5				Bøhmen og Mähren ..	—		
<b>Tørrfisk.</b>			<b>Fisk, saltet løs i fartøi og</b>			Tyrkia .....	144	383
			<b>jernbanevogn.</b>			Tyskland (hvorunder	—	
<b>Ialt</b> .....	1 192	8 181	<b>Ialt</b> .....	—	5 197	Østerrike) .....	3	4 508
Belgia .....	—	122	Portugal .....	—	4 697	Ungarn .....	—	84
Finnland .....	—	—	Storbritannia .....	—	500	Kanada .....	443	2 160
Frankrike .....	2	67	<b>Fiskehermetikk.</b>			De Forente Stater ...	3 250	21 669
Italia .....	83	2 397	<b>Ialt</b> .....	2 665	16 634	Kuba .....	30	388
Jugoslavia .....	—	12	Belgia .....	24	203	Argentina .....	—	2 439
Nederland .....	15	155	Danmark .....	18	104	Brasil .....	—	859
Storbritannia .....	3	25	Frankrike .....	37	157	China .....	11	152
Sverige .....	—	—	Hellas .....	—	—	Australia .....	179	518
Tyskland (hvorunder	—	—	Irland .....	30	90	Andre land .....	928	4 113
Østerrike) .....	23	195	Nederland .....	7	70	<b>Annen tran.</b>		
Brit. Vest-Afrika .....	929	4 260	Storbritannia .....	392	3 799	<b>Ialt</b> .....	22 650	262 712
Fr. Ekvat. Afrika m. v.	94	634	Sverige .....	7	55	Belgia .....	1 238	9 537
De Forente Stater ...	11	55	Slovakia .....	3	76	Danmark .....	1 830	16 022
Argentina .....	—	41	Bøhmen og Mähren ..	3		Finnland .....	104	1 976
Andre land .....	32	218	Tyskland (hvorunder	—	60	Frankrike .....	657	6 181
			Østerrike) .....	60	352	Italia .....	522	5 556
			Syd-Afrika-Samb. ...	98	591	Jugoslavia .....	—	719
			Kanada .....	80	472	Nederland .....	1 708	12 892
			De Forente Stater ...	1 539	8 480	Polen og Danzig ...	2 467	10 181
			Australia .....	225	1 218	Romania .....	—	414
			New Zealand .....	—	36	Spania .....	—	269
			Andre land .....	142	931	Storbritannia .....	605	8 531
			<b>Sild- og fiskemel.</b>			Sveits .....	299	5 647
			<b>Ialt</b> .....	4 134	44 863	Sverige .....	1 393	7 620
			Belgia .....	243	712	Slovakia .....	—	5 210
			Danmark .....	225	1 797	Bøhmen og Mähren ..	230	
			Finnland .....	131	532	Tyskland (hvorunder	—	
			Frankrike .....	10	15	Østerrike) .....	4 609	46 256
			Nederland .....	589	2 349	Ungarn .....	43	1 824
			Polen og Danzig ...	125	840	De Forente Stater ...	5 577	113 834
			Storbritannia .....	408	2 772	China .....	223	1 107
						Palestina .....	32	568
						Andre land .....	1 063	8 318

Opgaven over Norges vareomsetning gjelder fra 1939 spesielt handelen. Utførselen omfatter utførsel fra den frie omsetning (og fra kredittopplag) av norske og fremmede varer. Fiske- og fangstprodukter, herunder hvalolje levert fra fangst-

feltene tas ikke med. Statistikken gir ikke lenger særskilt oppgave over utførselen av fremmede varer som er av liten betydning. Disse varer er slått sammen med utførselen av norske varer. I tabellene er slått sammen utførselen av norske og fremmede varer i 1938.



## Fiskemarkedet innenlands.

Nedenstående prisnoteringer angår innenbys handel mellom kjøpmenn for varer levert fra lager på alminnelige betalingsvilkår, netto kontant. Noteringene gjelder de priser hvortil omsetning har funnet sted, eller de antagelige markedspriser.

Bergen.		5/9	8/9	Bergen (forts.)		Krsund N.		1/9	8/9
Tran:		Kr.	Kr.	5/9	8/9	Tran:		Kr.	Kr.
Ukl. damp. nordl., pr. tn.	62.—	80.—	Afrikasei	50/60	9.25	9.25	Ukl. damp. nordm. og nordl.		
Do. finnm. vinterdamp. pr. tn.	60.—	77.—	Do.	40/50	9.—	9.—	pr. tn.	56.—	64.—
Do. seidamp 1ma lys pr. tn.	—	—	Do.	20/40	8.75	8.75	Do. do. finnm. pr. tn.	54.—	62.—
1ma koldkl. damp., pr. kg.	—	—	Brosmer, flekket, prima				Blank industriell pr. kg.	—	—
Blank industriell.	0.34	0.45	pr. 20 kg.				Brunblank do.	—	—
Brunabl. industriell, pr. kg.	0.30/0.31	0.30/0.40	rund, Afrika, do.				Bruntran pr. kg.	0.24	0.24
Bruntran, pr. kg.	0.24	0.35	Hyser:				Sildolje	—	—
Pressetran, bunnklar, brun-			Prima vårhyse	30/50	—	—	Rogn:		
blank, pr. kg.	0.30	0.40	Do.	50/60	—	—	1ste sort eksport-		
Do. mørk, bunnklar pr. kg.	—	—	Afrikahyser, 20/40	9.50	9.50	pakket, pr. tn.	22.—	22.—	
Do. mørk, uklar, pr. kg.	—	—	Do.	30/50	9.—	9.—	2nen do. do. pr. tn.	21.—	21.—
Pigghåtran pr. kg.	0.35	—	Do.	40/50	8.75	8.75	3dje do. do. pr. tn.	13.—	13.—
Håbrantran	—	—	Lenger: Ikke notert.				Lofots, samf.	—	—
Håkjerringtran	—	—	Klippfisk:				do. 3dje sort.	—	—
Lys selolje	0.45	—	1ste sort, lof., pr. 20 kg.	12.95	12.95		Klippfisk:		
Lys sildolje, max. 2 <sup>o</sup> /10 pr. kg.	—	—	— Finn. fob. lastepl.	12.30	12.30		Lofots, nordmørs	12.95	13.05
Mørk do.	—	—	Saltfisk:				Finnmarks pr. 20 kg.	12.30	12.40
Rogn:			Lofots pr. 20 kg. fob. fiskepl.	—	—		Bjørnøy, do. do.	—	—
1ste sort, pr. påfylt tn.	22.50	22.50	Finnmarks do. do.	—	—		Brosme pr. 20 kg.	—	—
2nen sort	21.50	21.50	Storsild:				Lange, pr. 20 kg.	11.25	11.25
3dje sort	14.—	14.—	Eksportpk. 110 kg. pr. tn.	—	—		Blålange	—	—
Samf., påfylt tn.	15/17	15/17	Do. fiskepk. 80 kg. pr. tn.	—	—		Sei pr. 20 kg.	—	—
Rundfisk:			Fetsild:				Saltfisk:		
Usortert Lofots fob.	15.—	15.—	Fiskepakket 8 <sup>o</sup> /10-10 <sup>o</sup> /12 pr. kg.	—	—		Lofots pr. 20 kg.	—	—
— helgelands fob.	—	—	Skjæresild pr. kg.	—	—		Vesteråls	—	—
Fyldig vestre holl. pr. 20 kg.	—	—	Tran:				Finnmarks — fob. lastepl.	5.50	5.50
Uderm. vestre, pr. 20 kg.	—	—	Ukl. damptran, Søndmørs og	1/9	8/9		Bjørnøyfisk pr. 20 kg.	5.50	5.50
Alm. hollender, pr. 20 kg.	—	—	Nordlands pr. tn.	57.—	75/80		Trålfisk fob. Harstad, Bodø	—	—
Bremer, pr. 20 kg.	—	—	Do. Finnmarks pr. tn.	55.—	70/75		Islandsk pr. 20 kg.	6.10	6.10
Samf. (ital.) stor, pr. 20 kg.	—	—	Koldkl. damptr. pr. kg.	0.66	0.70		Tørrfisk:		
Do. do., små, pr. 20 kg.	—	—	Bruntran pr. kg.	—	—		1ma storsei, 50/60, pr. kg.	0.45	0.45
Do. undermåls pr. 20 kg.	—	—	Sildolje etter kval. pr. kg.	0.23/0.33	0.25/0.42		Do. middelsei, 40/50, pr. "	0.45	0.45
Lubb, pr. 20 kg.	—	—	Seltran do. pr. kg. max. 1 <sup>o</sup> /10	—	—		Do. småsei, do.	0.40	0.40
Finnmarks, 100-200, pr. 20 kg.	—	—	Fia	0.40/0.41	0.48		Haugesund.	25/8	8/9
do. 200-400 do.	—	—	Håkjerringtran pr. kg.	0.52	0.52/0.53		Vårs., eksportpk., ganet, 115	Kr.	Kr.
do. 400-700 do.	—	—	Rogn:				kg.	14.75/14.50	17./18.—
do. over 700 do.	—	—	1ste sort eksportpk. pr. tn.	23.50	23.50		Do. mindre merker, ganet,		
Afrika rundfisk, 20/40, 20 kg.	—	—	2nen sort do. pr. tn.	22.50	22.50		115 kg.	15.25/15.75	20.—
Do. do. 30/50, pr. 20 kg.	—	—	3dje sort do. pr. tn.	14.—	14.—		Flekket, 120 kg.	22.25	—
Do. do. 50/70 pr. 20 kg.	—	—	Samfengt, fylt tønne, pr. tn.	—	—		Renflekket, 120 kg.	27.25	—
Usort. finnm. pr. 20 kg. fob.	14.35	14.35	3dje sort, do. do.	—	—		Storsild,	utsolgt	—
Titling: Ikke notert.			Klippfisk:				Islandssild:		
Rotskjær:			Søndmørsk, pr. 20 kg., ny vare	12.95	13.05		hodekappet, fiskepak.	—	40.—
Zartfisk pr. 20 kg.	—	—	Lofots pr. 20 kg.	12.30	12.40		rundsaltet	—	35.—
Vekkerfisk pr. 20 kg.	—	—	Finnmarks pr. 20 kg.	11.25	11.25		matjesbehandlet	—	44/45.—
Høkkerfisk pr. 20 kg.	—	—	Lange pr. 20 kg.	6.—	6.—		Sildolje:		
Danskfisk, stor	—	—	Brosme	—	—		Etter kvalitet pr. kg.	0.26/0.33	0.26/0.33
" små	—	—	Saltfisk:				Mørk, fob., pr. kg.	—	—
Sei:			Lofots, fob. fiskeplass	—	—		Sildemel pr. 100 kg.	23.—	20.—
Prima storsei pr. vekt	—	—	Bjørnøyfisk fob Tromsø pr.	—	—				
" middelsei	—	—	20 kg.	5.50	5.50				

**Sild og fisk,** småsild, fetsild, levende ål, hummer og annen fisk kjøpes til konkurrerende priser.

Telegramadr.: Fersksild Marius Prestvold A.s  
Telefoner ..... 17 512 - 17 513  
Sandviksboder 9-10... 17 229  
Formanne privat ..... 12 117  
Prestvold " ..... 16 824  
Kontor: Slottsgt. 1  
BERGEN

**A.S CENTRALTRYKKERIE**

Hollendergaten 12, Bergen  
Telefon 10387

Utfører allslags trykningsarbeider

**A.s Wernøe & Gulbrandsen**

Torvalmenning 12  
BERGEN **KODAK-DEPOT**  
Kino-, Lysbilled-utstyr

STORE, GODE

**PRESENNINGER**

tilsalgs og tilleie


VERDENS BESTE

**Presenningsmurning „NIJOL“**

gjør myk, varig, vannnett

**A.S NIELSEN & JOHNSEN**  
Seilmakerverksted Trondheim

1) Nominell.



**A.S. KVÆRNER BRUG, OSLO**

Fylkenes andel i eksporten av ferskfisk til Storbritannia <sup>1</sup>/<sub>1</sub>—<sup>26</sup>/<sub>8</sub> 1939.

	Finnmark	Troms	Nordland	Nord-Trøndelag	Sør-Trøndelag	Møre og Romsdal	Sogn og Fjordane	Bergen	Rogaland	Vest Agder	Andre fylker	Ialt	I uken 20/8—26/8
	tonn	tonn	tonn	tonn	tonn	tonn	tonn	tonn	tonn	tonn	tonn	tonn	kg.
Torsk .....	18,0	9,3	156,4	0,4	34,4	109,5	14,1	23,8	4,3	—	0,2	370,4	—
Hyse .....	122,2	96,8	474,1	7,1	26,1	570,6	82,7	61,1	29,4	12,1	0,2	1482,4	28 799
Lange og brosme .	—	0,2	0,3	—	—	17,5	—	—	—	—	—	18,0	—
Makrell .....	—	—	—	—	—	—	—	—	158,7	166,9	43,4	369,0	—
Kveite .....	324,1	362,8	363,8	19,4	18,2	296,5	21,8	20,3	8,3	0,1	0,1	1435,4	39 080
Flyndre .....	325,6	300,9	624,1	25,6	15,1	90,3	23,9	76,3	13,1	—	1,9	1496,8	62 915
Pigghå .....	—	—	—	—	0,2	685,1	874,4	97,6	1,5	—	—	1658,8	—
Skate .....	—	0,9	8,9	0,8	1,2	259,4	59,3	3,0	8,2	8,0	2,3	352,0	17 930
Rogn .....	214,0	185,8	204,8	—	22,8	46,0	8,6	8,7	0,8	—	—	691,5	460
Annen fisk .....	—	0,3	3,6	—	0,7	11,4	14,6	1,6	3,1	0,9	—	36,2	5 662
Ialt	1003,9	957,0	1836,0	53,3	118,7	2086,3	1099,4	292,4	227,4	188,0	48,1	7910,5	154 846

## Ferskfisktransporten pr. jernbane.

Vekten angitt brutto for innlandets vedk. netto til utlandet.

Stasjoner	Til innlandet		Til utlandet			Ialt
	Oslo	For øvrig	Sve- rige	Italia	Tysk land	
<i>Trondheim:</i>	kg.	kg.	kg.	kg.	kg.	kg.
<sup>20</sup> / <sub>8</sub> — <sup>26</sup> / <sub>8</sub> ialt	86 600	112 390	19 854	—	42 450	<sup>1</sup> ) 264 204
Sild .....	7 400	2 870	7 150	—	42 450	59 870
Fisk .....	79 200	109 520	12 704	—	—	204 334
<i>Bergen:</i>						
<sup>20</sup> / <sub>8</sub> — <sup>26</sup> / <sub>8</sub> ialt	13 070	29 590	389	5 000	72 646	120 695
Sild .....	—	2 270	—	—	—	2 270
Fisk .....	13 070	27 320	389	5 000	72 646	118 425
<i>Åndalsnes:</i>						
<sup>20</sup> / <sub>8</sub> — <sup>26</sup> / <sub>8</sub> ialt	91 250	67 620	227	—	—	159 097
Sild .....	—	45 560	—	—	—	45 560
Fisk .....	91 250	22 060	227	—	—	113 537
<i>Narvik:</i>						
<sup>20</sup> / <sub>8</sub> — <sup>26</sup> / <sub>8</sub> ialt	—	—	399	—	—	399
Sild .....	—	—	—	—	—	—
Fisk .....	—	—	399	—	—	399
<i>Andre:</i>						
<sup>20</sup> / <sub>8</sub> — <sup>26</sup> / <sub>8</sub> ialt	—	—	34 273	—	—	<sup>2</sup> ) 34 353
Sild .....	—	—	33 550	—	—	33 550
Fisk .....	—	—	723	—	—	803

<sup>1</sup>) Herav 510 kg fisk til Danmark, 2400 kg til Sveits. <sup>2</sup>) Herav 80 kg fisk til Sveits.

## Tilførsler til Oslo (Østbanen) vekten angitt brutto.

Fiskesorter	<sup>27</sup> / <sub>8</sub> — <sup>28</sup> / <sub>8</sub>	<sup>29</sup> / <sub>8</sub>	<sup>30</sup> / <sub>8</sub>	<sup>31</sup> / <sub>8</sub>	<sup>1</sup> / <sub>9</sub>	<sup>2</sup> / <sub>9</sub>	Tils.
	kg.	kg.	kg.	kg.	kg.	kg.	kg.
Kveite .....	5260	3580	3470	—	1230	280	13820
Flyndre .....	560	—	—	100	480	140	1280
Hyse .....	6160	4190	2970	1540	7710	—	22570
Torsk .....	6350	790	360	1660	2780	—	11940
Sei .....	1620	—	—	—	330	—	1950
Annen fisk .....	22480	12810	21850	9720	10060	6820	83740
Flummer, krabbe	—	—	—	—	190	—	190
Hvalkjøtt .....	19700	6000	—	11440	7200	—	44340
Makrell .....	—	—	—	2400	590	—	2990
Tils.	62130	27370	28650	26850	30570	7240	182820

## Valutakursene (salgskurser).

Mynt	Pari	5/9	6/9	7/9	8/9	9/9	11/9
<i>Oslo:</i>	kr.	kr.	kr.	kr.	kr.	kr.	kr.
£ <sup>1</sup> ) .....	—	<sup>2</sup> ) 18,90	<sup>3</sup> ) 18,25	<sup>3</sup> ) 18,10	<sup>3</sup> ) 18,10	<sup>3</sup> ) 18,10	<sup>3</sup> ) 18,10
R. M. ....	—	175.—	175.—	175.—	175.—	175.—	175.—
Clearing mk.	—	176,75	176,75	176,75	176,75	176,75	176,75
Reise-mk. <sup>2</sup> )	—	99.—	99.—	99.—	99.—	99.—	99.—
Frcs. ....	—	11,25	11.—	10,75	10,75	10,75	10,50
Sv. kr. ....	—	105,25	105,25	105,25	105,25	105,25	105,25
D. kr. ....	—	<sup>3</sup> ) 86.—	<sup>3</sup> ) 86.—	<sup>3</sup> ) 86.—	<sup>3</sup> ) 86.—	<sup>3</sup> ) 86.—	86.—
Gylden ..	—	238.—	238.—	238.—	238.—	238.—	238.—
Sw. frcs. .	—	101.—	101.—	101.—	101.—	101.—	101.—
Dollar ...	—	4,40	4,40	4,40	4,40	4,40	4,40
Belga. ....	—	76,50	76,50	76,50	76,50	76,50	76,50
F. mark. .	—	9,25	9,25	9,25	9,25	9,25	9,25
Lire .....	—	23,75	23,75	23,75	23,75	23,75	23,75
do. clear.	—	23,16	23,16	23,16	23,16	23,16	23,16
Praha ...	—	<sup>3</sup> ) 15,10	<sup>3</sup> ) 15,10	<sup>3</sup> ) 15,10	<sup>3</sup> ) 15,10	<sup>3</sup> ) 15,10	<sup>3</sup> ) 15,10
Isl. kr. ...	—	—	—	—	—	—	—
Montreal.	—	—	—	—	—	—	—
Polske zloty	—	<sup>3</sup> ) 84.—	<sup>3</sup> ) 84.—	<sup>3</sup> ) 84.—	<sup>3</sup> ) 84.—	<sup>3</sup> ) 84.—	<sup>3</sup> ) 84.—
Ankara clear	—	—	—	—	—	—	—

<sup>1</sup>) Ved salg av pund kommer i tillegg til den noterte kurs 1 pro mille — minimum 50 øre pr. ekspedisjon. <sup>2</sup>) Inkl. lisens. <sup>3</sup>) Nominell øvrige kurser effektiv.

Fisketilførselen til Oslo: Innførselen av fersk og saltet sild og fisk til Oslo sjøtollsted i tiden 3. til 9. september 1939. Fra Danmark fersk fisk kr. 1220, fra Holland salt sild 19 000 kg, fra Sverige salt sild 20 250 kg.

## Fiskets Gang

A weekly intelligence organ of the Norwegian fisheries published by  
The Director of Fisheries, Bergen.  
Norwegian Fisheries.

Statement showing the landings of the main Norwegian fisheries now being carried on, from the beginning of the year 1939 to September 9th.

Mackerel (tons) landed 6691, salted 322, to canning factories 372. Fat and small herrings (hl) landed 562 600, to fish oil factories 303 300, to canning factories 73 800, salted 46 100.

Norges utførsel av fiskeprodukter fra 1 januar til 2 september 1939 og i uken som endte 2 september.

Tollsteder	Vårsild		Fetsild tnr.	Skjæ- resild tnr.	Storsild tnr.	Is- lands- sild tnr.	Klippfisk ialt kg.	Rundfisk kg.	Rotskjær kg.	Sei kg.	Hyse rund kg.	Annen tørrfisk kg.	Tørrfisk ialt kg.	Rogn nr.	Rogn fersk kg.	D. M. tran tnr.	R. M. tran tnr.	Blank tnr.	Brun Blank tnr.	Brun tnr.	Hå- kjerr. tnr.
	Sattet tnr.	Flekke- sild tnr.																			
Oslo 1) .....	—	—	133	—	10	—	18 328	—	3 945	—	—	—	3 945	—	4 619	4 705	2	1 474	19 798	229	2 440
Kr.sand S... ..	—	—	—	—	—	—	5 900	—	—	—	—	250	250	—	—	—	—	—	—	—	—
Egersund ...	643	—	—	—	—	—	—	—	—	—	—	—	—	—	—	—	—	—	—	—	—
Stavanger 11) ..	383	121	336	—	334	39	—	—	—	—	—	—	—	—	300	—	—	—	—	—	—
Kopervik 15) ..	5 693	6 652	—	347	4 145	15	—	—	—	—	—	—	—	115	—	—	—	—	—	—	—
Skudenesh... ..	4 340	1 240	22	—	1 591	3 749	—	—	—	—	—	—	—	—	—	—	—	—	—	—	—
Haugesund 2) ..	8 818	1 344	1 148	135	20 965	4 787	—	—	—	—	—	—	—	188	—	—	—	—	—	—	—
Bergen 4) ...	9 701	83	1 424	3 415	74 244	1 831	1 324 127	3) 584 099	275 035	2 366 317	770 120	352 187	7 347 758	13 624	620 711	29 872	2 527	20 356	21 276	1 372	3 935
Florø ... ..	1 785	—	—	—	7 513	—	—	—	—	—	—	—	—	—	125	—	—	—	—	—	—
Måløy 14) ...	—	—	—	—	—	—	—	—	—	—	—	—	—	—	7 159	—	—	—	—	—	—
Alesund 16) ..	1 638	114	—	—	9 938	2 936	4 312 716	—	226 087	16 020	293 712	48 070	8 525	592 414	11 642	33 628	22 151	527	4 627	13 693	—
Molde ... ..	—	—	68	5	1 120	—	—	—	—	—	—	—	—	—	—	—	—	—	—	—	—
Kr.sund N. 5) ..	—	—	—	—	—	338	12 329 789	—	60 685	6 850	53 465	225	52 350	173 575	15 141	2 187	636	27	7 520	566	—
Trondheim 10) ..	424	—	10 747	37	2 269	19	—	—	22 700	41 428	—	900	65 028	—	21 715	—	—	—	—	—	—
Bodø .. ..	—	—	—	—	—	—	757 180	—	—	—	—	—	—	944	—	1 000	—	—	—	—	—
Svolvær .. 17) ..	—	—	—	—	—	—	—	1 145 502	5 225	100 175	47 375	3 600	1 301 877	838	—	482	—	763	1 208	—	—
Tromsø ... ..	—	—	—	—	—	—	—	7 425	12 375	22 225	13 500	11 250	66 775	—	—	—	—	—	2 544	55	—
Hammerfest ..	—	—	—	—	—	—	—	559 795	19 090	396 143	162 355	8 185	1 145 568	20	—	—	—	—	—	—	—
Vardø ... ..	—	—	—	—	—	—	—	6 200	—	4 500	13 500	—	24 200	1	—	—	—	—	—	—	—
Vadsø ... ..	—	—	—	—	—	—	—	—	—	—	—	—	—	—	—	—	—	—	—	—	—
Andre 13) ... ..	846	—	354	—	—	—	—	—	500	33 000	—	—	33 500	—	243	—	5	10	—	—	—
Ialt	34 271	9 554	18) 14 232	3 939	9) 122 129	13 714	18 748 040	5 589 793	361 740	3 310 965	1 055 145	437 247	10 754 890	42 513	690 687	9) 58846	3 061	27 257	66 039	2 222	11 631
I uken	100	185	1 489	22	150	—	213 377	181 315	59 850	71 110	5 750	17 900	335 925	357	—	1 080	202	236	280	—	273

Tollsteder	Herdet hvalolje tnr.	Hval- olje tnr.	Sei- olje tnr.	Silde- olje tnr.	Sild, fersk ks.	Sild, røykt kg.	Makrell, saltet tnr.	Makrell, fersk kg.	Laks, fersk kg.	Levende ål kg.	Annen fersk fisk tonn	Hummer kg.	Reker kg.	Fisk, saltet tonn	Fisk, saltet i tnr.	Siide- mel tonn	Torskemel tonn	Annet mel tonn	Selskinn kg.	Hermetikk kg.
Oslo 1) .....	60 922	6 548	4 006	14 731	442	326	2	—	38 964	8 479	265	4 753	19 266	1	2	95	—	32	—	57 228
Kr.sand S... ..	—	—	—	—	4 273	—	891	427 606	6 819	9 770	64	103 884	406 041	1	—	—	1	—	—	1 460
Egersund ...	—	—	—	3 699	41 475	—	50	86 750	3 865	4 023	56	5 882	358 054	—	—	3 375	—	—	—	—
Stavanger 11) ..	—	55	—	3 220	10 608	—	390	5 295	3 833	8 649	299	229 452	57 777	—	—	4 586	186	361	—	11 347 660
Kopervik 15) ..	—	—	—	—	16 222	—	643	27 000	295	2 000	6	3 224	14 066	—	—	594	—	—	—	3 500
Skudenesh... ..	—	—	—	—	3 199	525	91	5 700	—	—	1	—	—	—	—	—	—	—	—	40
Haugesund 2) ..	—	5 240	—	20 686	495 964	—	1 332	143 000	2 341	7 974	167	16 835	10 165	—	—	15 506	66	331	—	259 313
Bergen 4) ...	—	1 699	1 082	16 027	397 558	386 599	29	12 165	299 289	82 812	6 026	161 054	25 527	7	990	3 314	493	142	332 766	3 165 966
Florø ... ..	—	—	—	1 513	7 535	—	—	3 500	—	—	31	—	7 719	—	—	385	—	—	—	406 629
Måløy 14) ...	—	—	—	—	4 889	—	—	44 122	1 118	2 538	—	411	92	—	—	204	216	—	—	933 757
Alesund 16) ..	—	184	2 367	847	61 618	1 064 453	—	30 040	—	2 751	2 550	131 807	161	54	5 458	760	68	113 945	—	257 756
Molde ... ..	—	3 911	—	325	19 841	—	—	1 585	—	44	—	—	—	—	—	954	—	25	—	—
Kr.sund N. 5) ..	—	112	322	457	1 043	—	—	18 774	—	816	—	166 896	96	—	403	631	1584	—	—	455 560
Trondheim 10) ..	—	88	—	—	28 831	—	—	328 106	—	1 692	98	64 995	16	—	67	19) 65	282	—	—	2 237 149
Bodø ... ..	—	—	—	—	—	—	—	—	—	—	—	—	—	—	25	—	—	—	—	13 348
Svolvær 17) ..	—	102	—	52	—	—	—	—	—	—	—	—	—	—	224	1325	405	—	—	5 769
Tromsø ... ..	—	46	2 417	112	—	—	—	—	—	6	—	—	—	1 501	—	425	646	511	7 963	—
Hammerfest ..	—	—	462	—	—	—	—	—	—	—	—	—	—	3 925	—	—	1681	487	—	—
Vardø ... ..	—	—	—	—	55	—	—	—	—	—	—	—	—	2 454	—	—	—	—	—	—
Vadsø ... ..	—	—	—	—	18	—	—	—	—	—	—	—	—	413	—	—	—	—	—	—
Andre 13) ... ..	12) 207 706	2 882	45	21 836	22 688	—	1 211	157 550	31 719	69 143	219	14 166	263 497	—	—	7) 3067	8) 1265	8) 825	92	409 260
Ialt	268 628	20 867	10 701	83 505	1 116 259	1 451 903	4 639	865 066	813 252	193 968	14 981	541 898	1 526 221	8 667	1 046	38 478	7323	5269	454 766	19 554 395
I uken	1 732	47	198	860	4 718	56 606	336	4 400	8 468	12 366	327	75	42 124	41	—	126	100	146	7 125	759 889

1) 2174 tnr. stearin 1573 tnr. bottleneckstran, 872 tnr. hvaloljefettsyre, 175 tnr. grakse, 6 tn. kveitran. 2) 564 tnr. sildemelke, 113 tnr. stearin. 3) Finnmarks 935 441, Lofots 2 733 556 4) 436 tnr. stearin, 150 tnr. annen tran, 181 tnr. brisling, 25 tnr. melke, 1649 kg saltet håbrandskinn. 5) 1374 tnr. annen tran, 831 tnr. stearin, 3333 kg sunnmaver. 6) Derav 174 tnr. utenlands. 7) Herav 2399 tonn fra Sandnes, 667 tonn fra Harstad. 8) Under annet mel også medtatt tangmel. Herav 84 tonn torskemel, 773 tonn annet mel fra Sandnes, 1157 tonn torskemel fra Harstad. 9) 10 tnr. fl. fra Oslo, 356 tnr. fl., 596 tnr. krydret fra Haugesund, 1714 tnr. fl. fra Kopervik, 50 tnr. fl. fra Skudeneshavn, 61 tnr. fl. fra Bergen, 500 tnr. krydret fra Molde. 10) 4445 tnr. hollandsk sild, 464, tnr. færøysild, 554 kg fersk kveitelever. 11) 40 tnr. ansjøs. 12) Fra Fredrikstad. 13) 9711 tnr hvaloljefettsyre fra Fredrikstad, 2117 kg sildemelke fra Sandnes 21 588 kg brisling fra Halden, 5000 kg brisling fra Drøbak. 14) 523 tnr. håtran. 15) 260 tnr. sildemelke. 16) 3582 tnr. stearin. 17) 88 tnr. stearin. 18) Også nordsjøisild. 19) Fordelingen torskemel, annet mel beriktiget.