

Fiskets Gang

Etterretningsblad for norsk fiskeribedrift, utgitt av Fiskeridirektøren.

Kun hvis kilde oppgis, er ettertrykk fra „Fiskets Gang“ tillatt.

30. årg.	ABONNEMENT kr. 10.00 pr. år tegnes ved alle post- anstalter og på Fiskeridirektørens kontor. Kr. 16.00 utenlands.	Bergen Onsdag 18 oktober 1939	ANNONSEPRIS: Pristariff fåes ved henvendelse til Fiskeridirektørens kontor.	Nr. 42
----------	--	----------------------------------	---	--------

A.S PUSNES MEK. VERKSTED

Telefon 1224

ARENDAL

Telegr.adr.: „Pusnes“

Nybygning og reparasjon av fiskefartøier

Leverandører av alle slags dekkmaskiner

Oversikt pr. 14/10.

For Vestlandet og Mørekylen meldes der om meget godt sjøvær i uken til 14. oktober og etter fangstene å dømme har fiskeforholdene nordpå også vært gode.

Bankfisket har gitt tilfredsstillende utbytte. Fra fangstfeltet ved Bjørnøya er der innkommet 2 fartøyer med ganske bra fangster. Fra Vest-Grønland er der nå i alt kommet 7 fartøyer, hvorav 3 er utlosset. Kystmakrellfisket holder ved med enkelte små fangster, men er nå helt avsluttet for blant annet Kr.sand S. I Stavanger- og Bergensdistriktene er det gått sterkt tilbake med tilførsel av pir.

Fetsild- og småsildfisket gir endel utbytte i Ibestad i Troms, hvor sildas størrelse er blandingsvare, som delvis utsorteres til saltning. I Nordland har snurpefisket tatt seg godt opp på Herjangen i Ankenes, hvor der ble satt flere steng i uken. Ennvidere fiskes der litt i Tysfjord, Rødøy og Bodin. I Trøndelag og Romsdal fiskes endel hermetikkvare.

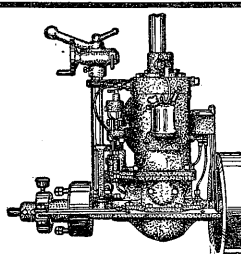
Bankfisket: Der har vært bra værforhold og bra fangst. Til Tromsø ble der således i uken tilført 64 tonn fisk mot 43 uken før. For Kr.sund N var ukefangsten 88 tonn mot 40 uken før. Leverpartiet var 60 hl og prisen kr. 25. Til Ålesund inkom i uken fra bankfisket 50, kystfisket 35 og pigghåfisket 10 motorfartøyer med tilsammen 242,5 tonn fisk og reker mot 105 tonn uken før på omtrent samme båtantal. Prisene er nedadgående. Leverpartiet var på 125 hl og prisen kr. 35 mot 30 uken før. Av fangsten i uken ble der saltet 3 tonn torsk, 100 tonn lange og all brosme. Omsetningen av lange går livlig til pris à 22 øre pr. kg, mens brosme derimot selges tyngre. I inneværende uke er prisen på brosme således kommet ned i 8 øre. Der er meget kveite på Aktivnesset og på Bota nå. Mandag 16. oktober kom der inn flere båter med fangster fra 500 til 2800 kg, tilsammen 14 000 kg. Pigghåen ser ikke ut til å være tilstede i samme mengder som i de to foregående uker og for både Ålesund og Måløy er fangstene gått tilbake. Prisene derimot viser stigning. Mandag ble der i Ålesund betalt 18 øre stykket mot gjennomsnittlig 15 øre i forløpne uke. Pigghåpartiet for Måløy i siste uke var 44 500 stykker, pris 15 øre mot 211 600 stykker uken før. Av annen fisk tilførtes det Måløy 42 tonn mot 72 uken før. For Bergen er fisketilførselen stigende og især er der økning i tilførselen av småsei, lyr og hyse. Lenger sørpå går det bare så som så med fisket. Fra Egersund var der således i uken ingen reke-trålere ute på feltet og dermed blir også forsyningen av annen fisk, som reke-trålerne får som bifangst, mindre.

Fjerne farvann: Fra Svalbard — Bjørnøya inkom til Tromsø en motorkutter og en stimbåt med tilsammen 72,3 tonn salttorsk, verdi kr. 18 130, samt 820 kg kveite, 40 hl lever og 29 tønner tran — verdi henholdsvis kr. 680, kr. 1000 og kr. 2610. Vest-Grønland: Der er nå utlosset 3 fra dette felt innkomne båter. Fangsten var tils. 311,5 tonn salttorsk, pris 30 øre pr. kg, 6 tonn frossen kveite, pris 125 øre pr. kg, 92 fat damptran, pris kr. 210 pr. fat. Prisen på salttorsk etter første Grønlandstur i år var ca. 27 øre pr. kg, annen tur gir altså en prisbedring på 3 øre. Førrige turs tranpartier ble solgt til kr. 119 pr. fat. Ved ukeskiftet kom fartøylene »Langvin«, »Selbaldi«, »Utvær« og »Koralen I« hjem fra Grønland med tilsammen nær 400 tonn salttorsk. »Koralen I« hadde torskegarn med til feltet, men fikk såvidt vites ikke bruke disse på grunn av mindre bra værforhold.

Med de fangster som hittil er utlosset er salttorskpartiet fra fjerne farvann nå kommet opp i 15 335 tonn mot 14 969 i fjor.

Kystmakrellfisket: Fra Kr.sand S meldes at årets fiske på de kanter nå regnes som avsluttet. Fangsten i siste uke ble bare på 370 kg kult, pris 40 øre. Sesongen for snurpefiskerne har vært mindre vellykket enn den førrige. Fangsten i år er bare på tils. 969 tonn mot 1689 i fjor. Av fangstene forøvrig i siste uke nevnes bare Egersund med 2700 kg, pris 50 øre. Av pir ble der i uken tilført Stavanger 36,6 tonn til hermetikk, pris 8—10 øre, til torvsalg 6 tonn, pris 10 øre, i alt 42,6 tonn mot 66,5 tonn uken før. Bergen tilførtes til agn og hjemmebruk 20 tonn pir, pris 8 øre og Måløy til agn 12,5 tonn, pris 12 øre.

Fetsild- og småsildfisket: I Ibestad i Troms er der i løpet av 14 dager fisket 4400 hl blandingssild, hvorav saltet 400 hl, pris kr. 10, agn 450 hl, pris kr. 8—10 og til sildolje 3550 hl, pris kr. 5,30—6 pr. hl. I Nordland har fisket i Ankenes tatt seg kraftig opp i Herjangsfjorden, hvor der er satt mange steng. Der ble i uken opptatt 8980 hl, hvorav til



Sabb-Motoren
3 HK., 4-5 HK. og 5-9 HK. røolje-
motorer. Passer for alle slags båter
fra 18 til 28 fots lengde. Enkel,
driftsikker og økonomisk. — 1500
motorer i bruk på 10 år. Gode an-
befalinger. Skriv til

Damsgaard Motorfabrik, Bergen

eksport 1980 hl, pris kr. 6 og til fabrikk (sildolje) 7000 hl, pris kr. 5. Der deltar 70 snurpere, 6 landnotbruk og 7 drivere i fisket. I Tysfjord er der på 14 dager opptatt 1400 hl, hvorav til sildolje 1250 hl, pris kr. 5 og til ising 150 hl, pris kr. 8. I Rødøy er der hittil fisket 1600 hl sild til saltning og prisen har vært kr. 9 til 32 pr. hl. I Bodin fortsatte drivgarnfisket og gav i uken 500 hl mot 400 hl i forrige. Alt gikk til saltning og prisen var kr. 28 pr. hl. Der deltar 50 farkoster i fisket. I Trøndelag fåes der endel hermetikkvare, men fisket i Uthaug er nærmest slutt. Her ble ukefangsten 300 hl snurpesild, pris kr. 7,50 pr. hl til saltning. I Romsdal og Møre forøvrig er det nærmest slutt med fangst av sild passende til eksport, men mussafisket fortsetter. I siste uke ble der for eksportvare betalt kr. 4 opptil 4,50 pr. halvkasse og for mussa opptil kr. 2,15 pr. skjepe.

Eksporten av de viktigste fiskevarer i uken til 7. oktober samt totaleksporten (fjorårets tilsvarende tall i parentes): Klippfisk 1129 tonn 24179 (32705), tørrfisk i alt 743 — 14070 (18381), hvorav rundfisk 225 — 7021 (10766), rotskjær 129 — 1031 (996), sei 313 — 4214 (4588), hyse 48 — 1159 (1342), annen 29 — 645 (690), rogn, saltet 0 tønner 42513 (41131), dampmedisintran 3247 — 80744 (56365), blanktran 1965 — 38240 (25994), levende ål 765 kg 235305 (369130), fersk fisk 703 tonn 16601 (15095), reker 9 tonn 1569 (1431), hermetikk 1279 — 25726 (18496), sildemel 100 — 38686 (59790), torskemel 346 — 8539 (5648), annet mel 162 — 6156 (2296).

OLAF KNUDSEN A/S - BERGEN

(Aktiekapital kr. 20 000.—)

Kommissionsforretning i fiskeprodukter

Omsætter tørrfisk, rogn, sild, tran, haakjerringtran, selolje, hvalolje, sildolje, iset torsk, tomfat, levermel etc.

Telegr.adr.: „Tranknudsen" — Rikstelefon 12348

Bankfisket.

Fiskemeldinger.

Tromsø: I uken 1. til 7. oktober er oppfisket 42842 kg fisk, hvorav 15355 kg torsk à 16—32 øre, 6376 kg sei à 13 øre, 2591 kg brosme à 10 øre, 7357 kg hyse à 5—16 øre, 3512 kg kveite à 60—135 øre, 6736 kg flyndre à 60 øre, 175 kg smør-flyndre à 40 øre, 710 kg uer à 20 øre, 30 kg steinbit à 10 øre, 15 hl lever à kr. 15—25. Verdi kr. 12985. Der deltok 11 motorbåter i bankfisket og 32 i kystfisket.

Tromsø 16/10: I uken 8. til 14. oktober er levert 28458 kg torsk à 10—21 øre, 2216 kg sei à 13 øre, 153 kg lange à 10 øre, 6754 kg brosme à 8—12 øre, 9557 kg hyse à 6—16 øre, 9647 kg kveite à 50—135 øre, 4692 kg flyndre à 50—60 øre, 180 kg smør-flyndre à 40 øre, 2400 kg uer à 18—20 øre, 200 kg skate à 20 øre, 29 hl lever, verdi kr. 522. Samlet kvantum 64247 kg, verdi kr. 17954.

Nordland. — Hasvik: I september er oppfisket 39360 kg fisk, hvorav 12800 kg torsk à 18 øre, 21500 kg sei à 12 øre, 2000 kg hyse à 17 øre, 360 kg kveite à 70 øre, 2200 kg flyndre à 60 øre, 500 kg steinbit à 6 øre, 34 hl lever à kr. 5—25. Verdi kr. 7420. — Andenes og Bleik: I september er oppfisket 113700 kg fisk, hvorav 20500 kg kveite à kr. 1,10, 11000 kg svartkveite à 10 øre, 1000 kg lange à 10 øre, 31000 kg blålange à 10 øre, 22000 kg brosme à 10 øre, 11500 kg torsk à 20 øre, 16700 kg sei à 6½ øre, 75 hl lever à kr. 10. Verdi kr. 33185. Der deltok 50 motorfartøyer. — Værøy og Røst: Oppfisket i uken 30. september til 7. oktober 23000 kg fisk, hvorav 6200 kg torsk à 16 øre, 1950 kg brosme à 11 øre, 4200 kg hyse à 16 øre, 700 kg kveite à 60 øre, 6200 kg



**AALESUNDS
SALTKRAN A/S**

Telefon 2732 central
Telegr.adr.: »Silosalt«

flyndre à 50 øre, 100 kg breiflabb à 10 øre, 150 kg skate à 10 øre. Verdi kr. 5768. Der deltok 30 motorfartøyer.

Møre og Romsdal. — Bremsnes: I uken 1. til 7. oktober er oppfisket 1200 kg torsk à 20 øre, 350 kg flyndre à 80 øre. — Ålesund: I tiden 9. til 14. oktober er oppfisket 242500 kg fisk og skalldyr, hvorav 11000 kg torsk à 35 øre, 1000 kg sei à 30 øre, 105000 kg lange à 22 øre, 45000 kg brosme à 10 øre, 8000 kg hyse à 35 øre, 12000 kg kveite à kr. 1,15, 2000 kg flyndre à kr. 1, 7000 kg skate à 25 øre, 1500 kg annen fisk à 20 øre, 43000 stkr. pigghå à 15 øre, 4000 kg hummer à kr. 1,25, 3000 kg reker à 60 øre. Verdi kr. 64030. Der deltok 50 motorbåter i bankfisket, 35 i kystfisket og 10 i pigghåfisket. Godt sjøvær. — Kristiansund: I uken 7. til 14. oktober er oppfisket 88325 kg fisk, hvorav 6700 kg torsk à 27 øre, 6000 kg sei à 30 øre, 1600 kg lyr à 30 øre, 14600 kg lange à 21 øre, 23700 kg brosme à 9½ øre, 5800 kg hyse à 35 øre, 1500 kg kveite à kr. 1,50, 1800 kg flyndre à 85 øre, 400 kg smør-flyndre à 40 øre, 1680 kg ål à 50 øre, 1430 kg uer à 42 øre, 400 kg breiflabb à 30 øre, 4000 kg skate à 20 øre, 1000 kg annen fisk à 15 øre, 12000 stkr. pigghå à 15 øre, 315 kg makrellstørje à 40 øre, 400 kg hummer à kr. 1,25, 2000 kg reker à 50 øre. Dessuten 47000 stkr. krabbe à 9½ øre. Lever 60 hl à kr. 25. Verdi kr. 28478. Der deltok 4 motorbåter i bankfisket, 6 i kystfisket, 6 i pigghåfisket og 1 i rekefisket.

Sogn og Fjordane. — Måløy: I uken 7. til 13. oktober er oppfisket 87250 kg fisk, hvorav 22000 kg lange à 18 øre, 17000 kg brosme à 18 øre, 100 kg kveite à kr. 1,30, 1750 kg skate à 20 øre, 1000 kg annen fisk à 15 øre, 44500 stkr. pigghå à 15 øre, 400 kg makrellstørje à 40 øre. Verdi kr. 14685.

Bergen: I uken 7. til 14. oktober er tilført 138920 kg fisk, hvorav 39000 kg torsk à 50 øre, 25500 kg pale à 33 øre, 20500 kg lyr à 30 øre, 4500 kg lange à 20 øre, 17000 kg brosme à 20 øre, 21000 kg hyse à 32 øre, 570 kg kveite à kr. 1,50, 2000 kg flyndre à kr. 1,20, 650 kg lomre à 50 øre, 1500 kg ål à 50 øre, 1200 kg uer à 45 øre, 500 kg annen fisk à 25 øre, 4900 kg hummer. Verdi kr. 55930.

Rogaland. — Egersund: I uken 7. til 14. oktober er oppfisket 9050 kg fisk, hvorav 1700 kg torsk à 28 øre, 1300 kg sei à 25 øre, 3000 kg lyr à 15 øre, 1400 kg hyse à 35 øre, 300 kg flyndre à 70 øre, 150 kg ål à 80 øre, 500 kg annen fisk à 60 øre. Verdi kr. 2581.

Det norske fiske ved Bjørnøya.

Tromsø 16/10: I uken 8. til 14. oktober innkommet fra Svalbard 1 motorkutter og 1 stimbåt med 72 370 kg salttorsk, verdi kr. 18 130. Dessuten er levert 820 kg kveite, 40 hl lever, 29 tnr. damptran, verdi henholdsvis kr. 680, kr. 1000 og kr. 2610.

Det norske fiske ved Vest-Grønland.

Ålesund: I uken 7. til 14. oktober er hjemkommet 3 fartøyer med 311 450 kg salttorsk à 30 øre, 6000 kg frosset kveite à kr. 1,25 og 92 fat damptran à kr. 210. Samlet verdi kr. 118 755.

Kystmakrellfisket med norske båter.

Sted	Ukefangst til 14/10	Pris pr. kg. øre	Total kg.
Hvaler	200	40-50	210 500
Fredrikstad, Halden...	—	—	413 600
Moss.....	—	—	8 910
Soon	—	—	1 490
Oslofjorden	—	—	22 600
Horten	—	—	16 280
Hurum	—	—	24 460
Hvasser	550	70	10 350
Stavern	—	—	358 100
Langesund	850	70	329 390
Skåtøy.....	—	—	125 780
Risør.....	—	—	88 220
Arendal	1 900	60	215 380
Grimstad	—	—	38 660
Lillesand	—	—	59 490
Kristiansand	370	40	962 860
Mandal.....	—	—	91 940
Farsund	600	40	90 050
Kirkehavn	—	—	111 210
Flekkefjord	400	60	140 400
Åna-Sira.....	—	—	3 500
Kvitsøy.....	—	—	39 260
Egersund	2 700	50	498 820
Stavanger.....	1 500	60	589 020
Karmøy	—	—	76 950
Haugesund	—	—	870 520
Bergen	—	—	885 720
Måløy	—	—	80 200
Solund	—	—	113 000
Ialt	8 070	—	6 476 660
Mot i 1938	3 700	—	7 087 190

Herav er 3 380 500 kg. fisket med garn, 2 244 660 kg. med not. Av fangsten er 5 105 230 kg solgt fersk, 612 590 kg iset, 303 450 kg saltet flekket, 26 850 kg saltet rund, 382 540 kg solgt til hermetikker. Verdi ca. kr. 1 919 000.—.

Av svenske fiskere er der tilført Kristiansand 7 300 kg, Farsund 3000 kg, Fredrikstad 6600 kg, Stavern 3490 kg.

Dessuten 637 520 kg pir til Stavanger og 301 460 kg til Bergen, 150 kg til Mandal, 3 218 kg til Haugesund, 11 000 kg til Hurum, 6 000 kg til Horten, 26 800 kg til Oslo, 4 200 kg til Moss, 88 180 kg til Langesund, 22 000 kg til Flekkefjord, 1 600 kg til Arendal, 750 kg til Farsund, 66 800 kg til Måløy, ialt 1 169 680 kg.

Fetsild- og småsildfisket.

Tromsø 16/10. — Ibestad: Opptatt siste to uker 4400 hl, hvorav saltet 400 hl, pris kr. 10, agn 450 hl, pris kr. 8—10, fabrikkvare 3550 hl, pris kr. 5,30—6.

Nordland, Bodø 16/10. — Bodin: Siste uke opptatt 500 hl fetsild, alt til saltevarer, pris kr. 28. Tilstede 7 landkjøpere, 5 kjøpefartøyer, 50 fiskefarkoster. Drivgarnsfiske. — Rødøy: Opptatt i alt 1600 hl, alt saltet, pris kr. 9—32. — Tysfjord: Siste 14 dager opptatt 1400 hl fetsild, hvorav til sildolje 1250 hl, pris kr. 5, iset for eksport 150 hl, pris kr. 8. Tilstede 2 posere og 9 landnotbruk. — Ankenes: I uken flere posesteng i Herjangen. Opptatt 8980 hl, hvorav til fabrikk 7000, eksport 1980, pris kr. 5 og 6. Tilstede 70 posere, 6 landnotbruk, 7 drivgarnsbåter. Flere fabrikkssildkjøpere på feltet.

Sør-Trøndelag. — Ørlandet 14/10: I uken 7. til 14. oktober er oppfisket snurpenotsild 300 hl, pris kr. 7,50, hovedsakelig saltet, intet garnfiske. Antall båter som før. Hvis ingen bedring i fisket i første dager av neste uke blir antagelig oppsynet hevet inntil videre. — 17/10: I går og i dag oppfisket tilsammen 100 hl, pris kr. 7,50. Tilstede 10 notbruk og 9 saltere. Intet garnfiske. Oppsynet heves fra 18. oktober inntil videre. Bergen: I uken 7. til 14. oktober er tilført 264 tønner skjæresild à kr. 4,50 pr. halvkasse, 450 skj. småsild à kr. 2—3, 450 halvkasser småsild fra Romsdal à kr. 4. Stavanger: Tilført 200 skj. småsild à kr. 3.

Tilførsel til hermetikfabrikkene:

Trondheim: I september er tilført 2020 skj. sild fra Sør-Trøndelag, 3094 skj. fra Nord-Trøndelag og 6767 skj. fra Nordland, i alt 11 881 skj. sild.

Haugesund: I uken 7. til 14. oktober er tilført fra Trøndelag 2669 skj. mussa à kr. 1,80.

Stavanger: I uken 7. til 14. oktober er tilført fra Hordaland 175 skj. småsild à kr. 1,90, fra Møre 1721 skj. småsild à kr. 1,90, 8369 skj. mussa à kr. 2,15, fra Trøndelag 739 skj. småsild à kr. 1,80 og 4099 skj. mussa à kr. 2,02.

Fetsild- og småsildfisket pr. 14/10 1939.

Fylke	Ialt hl.	Derav				
		Til sildoljefabrikker	Til hermetikfabriker	Saltet	Anvendt til skeresild	Iset hl.
Finnmark....	12 072	1) 11 030	—	1 042	—	—
Troms.....	262 427	1) 219 775	3 579	3 170	—	8 550
Nordland ³⁾	164 575	1) 116 040	7 026	12 361	9 525	11 841
Nord-Trøndelag	47 590	1) 2 915	14 094	2 423	952	235
Sør-Trøndelag ⁴⁾		1) 2 141		4 900	1 950	17 225
Møre	93 399	3 612	36 650	16 580	2 707	26 507
Sogn & Fjordane	18 692	—	17 113	147	—	65
Bergen ²⁾	50 127	—	—	2 460	26	39 635
Sønnefor	19 539	—	17 039	268	—	356
Tils.	668 421	355 513	95 501	43 351	15 160	104414
Mot ifjor.....	582 032	346 465	63 161	36 646	10 250	95 574


1) Opgaven bygger på de fra sildoljefabrikkene i Nord-Norge og Trøndelag innsendte oppgaver over råstoff-forbruk pr. 31/8 og delvis pr. 30/9.

2) Består delvis av forfangstsild, og annen sild som er tilført fra andre fylker.

3) Heri medregnet 1400 hl krydret sild.

4) " — " 400 " — "

Atlas Diesel



160 - 1460 EHK

NORSK $\frac{2}{3}$ DIESELS MOTORER

Telefon 22836 - KONGENSGT. 10 - OSLO - Tlgr.: Dieselmotoren

Brislingfisket.

Oslo: Tilført i uken 400 skj. brisling.

Tilført hermetikkfabrikkene 7. til 14. oktober:

Stavanger: Fra Hordaland 28 skj. à kr. 4,50, fra Sogn og Fjordane 273 skj. à kr. 5.

Seifisket.

Nordland. — Dverberg 16/10: I august og september er oppfisket 140 000 kg sei, alt hengt, fiskeprisen 6½ øre. Leverprisen 10 øre.

Rekefisket i september 1939.

	sept. kg.	Høyeste og laveste pris i sept. øre	I alt kg.	Verdi kr.
Varangerfjord	1 327	34—100	28 312	15 891
Ofoten og Sjømen	1 840	35—90	38 806	24 702
Kristiansund	1 600	45—60	186 740	147 743
Ålesund	2 910	60	128 430	76 998
Karmøy	1 100	70—100	25 500	20 365
Stavanger	4 000	160	46 000	55 170
Egersund	1 400	40	482 000	308 300
Kirkehamn	—	—	129 540	87 770
Kristiansand	7 540	50—60	441 589	318 243
Arendal	1 730	60	49 365	39 915
Risør	1 209	25—80	34 379	27 548
Skåtøy	11 990	20—80	40 980	25 327
Langesund	11 860	25—70	182 767	122 984
Stavern	11 400	36—40	25 250	11 865
Vasser	1 700	80—100	14 308	11 497
1939	61 706	—	1 853 966	1 294 318
Mot sept. i 1938	198 686	—	1 702 753	1 240 985

Av kvantumet er 22 900 kg. til Egersund og 7 488 kg. til Kristiansand fisket av svenske fiskere.

Meldinger om utlandets fiske, eksport m. v.

Makrellfisket ved Skågen.

Skågen 12/10: Ukefangst bunn garn 9682 snes stor, 9930 snes middels, 1545 kasser små. Gjennomsnittspris 260 — 120 — 1000.

Det svenske sildefiske.

— Oppfisket i uken til 7. oktober 186 405 kg garnsild, 1 797 566 kg trålsild og 5930 kg snurpesild. Gjennomsnittspris i Göteborgs Fiskhamn for garnsild 26 øre, damptrålsild 19 øre og motortrålsild 12 øre pr. kg. Totalfangst fra 2. juli til 7. oktober (fjoråret i parentes): garnsild 334 tonn (341), trålsild 9040 tonn (6052), snurpenotsild 403 tonn (20), saltet 71 tonn (139), eksportert fersk 2469 tonn (699).

Kanadas klippfiskeeksport

i august beløp seg til 16 373 cwt. fordelt på følgende land: Bermuda 221, British Guiana 92, British Honduras 5, British West-India: Barbados 63, Jamaica 2982, Trinidad og Tobago 2525, andre 561, Amerikanske Virginiaøyer 51, Costa Rica 18, Cuba 3447, Panama 411, Forente Stater 2131, Porto Rico 3630, Haiti 236. Verdi \$ 82 141.

Klippfisk- og tørrfiskmarkedet.

Markedsmeldinger.

Buenos Aires 13/10: Klippfisktilførsel siden 22. september 5600 kasser, hvorav 5400 norsk, 200 skotsk, beholdning 13 000, pris 40 papirpesos, normal etterspørsel.

Messina: Tørrfisktilførsel i september 186 tonn. Ingen klippfisk. — Kurante priser (Lit. pr. 100 kg). — Tørrfisk: Finnmarken 516, Italiener 557, Hollender 557, Bergen 557, Westre 557. — Klippfisk: St. John's 440, Norsk 380.

Porto 2/10: I tillegg til klippfiskrapport av 2. oktober er der med 3 fartøyer ankommet til Porto 1110 tonn saltfisk av portugisisk fangst, som i ferdigtørket stand vil utgjøre ca. 666 tonn klippfisk. Markedet betegnes som fast. — Da været for tiden er meget ugunstig for tørring av klippfisk vil det antagelig ennå gå noen tid før portugisisk nyfisk kan komme på markedet. — Man venter D/S »Stromboli« til Porto i disse dager med ca. 21 000 baller norsk klippfisk. Man vet ennå intet om når neste skipning av norsk fisk vil finne sted. — Der er avsluttet et nytt kjøp på 100 000 baller islandsk klippfisk. Prisen skal være basert på 24 sh. pr. balle fob. Island. — Fra Nyfundland er en portugisisk damper underveis med ca. 10 000 cwts. klippfisk for Lisboa og Porto. Ennvidere ventes en norsk damper å avgå i disse dager fra Nyfundland med ca. 22 000 cwts. klippfisk for Porto.

Salgscentralen, Stavanger

Post- og telegr. adr.: Salgscentralen - Telefoner: 4114, 4115, 4116
Sildemel - Sildolje - Torskemel

Fersk fisk og sild.

Newcastle 13/10: I dag og i går kveite middels, pris 14/—16/, små 11/—12/6, hodeløs 16/—18/, største 13/—15/, stor flyndre 11/6—13/, middels 13/—14/, nordnorsk hyse 6/6—7/6, beste 7/6—8/, stor torsk 9/—10/, middels 7/—8/, lange 5/6—6/6, brosmes 4/—4/6, breiflabb 6/—6/6, sei 6/—6/6. Svakere tendens på grunn av bedre fiskevær.

N. ANTHONISEN & CO. — BERGEN

Eksportforretning — Etablert 1868

Kjøper i fast regning *Rogn, Sild, Torrøst, Klippfisk*Telegr adr. *Antonio*. Telefon 13307, 13897. Utenfor kontortid. 14580, 11900

Newcastle 7/10: Fiskeprisene er ennå ikke på noen måte blitt kontrollert av de britiske myndigheter. — Den bedre del av den norske fisk oppnådde i denne uken følgende priser: (Basis franko fortollet britisk lossehavn, inkl. vanlige salgsmkostninger).

Fiskesort	Priser	
	Første ukehalvdel	Annen ukehalvdel
<i>Kveite</i> , middels	14/- til 15/-	15/- til 16/-
små	9/- " 11/-	10 " 11/-
stor u. hode	17/- " 18/-	17/- " 19/-
<i>Flyndre</i> , stor	9/- " 10/-	9/6 " 10/6
middels	10/- " 11/-	10/- " 11/6
<i>Hyse</i> , nordnorsk	4/6 " 5/-	5/- " 5/6
mørevare	5/- " 5/6	5/6 " 6/-
<i>Torsk</i>	5/- " 7/-	7/- " 8/6
<i>Lange</i>	4/6 " 5/-	4/6 " 5/-
<i>Brosme</i>	—	3/6 " 4/-
<i>Sei</i>	—	4/- " 4/6

— I første ukehalvdel var her ingen særlig følelig knapphet på fisk, så salget gikk temmelig tregt til ovennevnte priser. I de par siste dager derimot var været rusket på kysten, så det ble merkbart at det britiske fiske ga vesentlig mindre fangster. Skjønt der var noe mer fisk i markedet i går og i dag gikk salget adskillig lettere enn i begynnelsen av uken, og for det meste til høyere priser. Hvis ikke været bedrer seg her på kysten er det sannsynlig at markedet vil bli enda noe fastere i begynnelsen av neste uke. Der kan imidlertid når som helst regnes med at myndighetene vil gripe inn i fiskemarkedet og fastsette maksimalpriser. — Hittil under krigen har prisene for de finere fiskesorter steget forholdsvis minst. Norsk kveite og flyndre har således hatt treg avsetning til priser som bare har ligget 10—15 prosent over det normale nivå i fredstid. Forholdet skyldes i første rekke at reiselivet ligger nede så hoteller og restauranter, som var de beste avtagere av disse fiskesorter, har et langt mindre behov enn normalt. En medvirkende faktor er naturligvis også at det private selskapsliv er skrumpet sterkt inn. — Torskeprisene som er de mest populære til daglig husholdningsbruk er nå kommet opp i nesten dobbel pris sammenlignet med normalen i fredstid. Andre matvarer er ennå ikke tilnærmelsesvis steget så sterkt i pris. Behovet for fisk til slike priser er ikke på langt nær kommet opp i det normale, da mange husholdninger blir omlagt slik at der nyttes mest av de matvarer som er steget forholdsvis minst i pris, tildels ennå bare 25—30 prosent. Etterhånden som alle levnettsmidler stiger ytterligere i pris, og det store publikums lønninger blir tilsvarende forhøyet, må en regne med at også fiskeprisene vil gå ytterligere oppover, men til den tid blir der vel innført maksimalpriser for fisk.

Newcastle mandag 16. og tirsdag 17. oktober: Hodeløs kveite 15/—18/6, storfallen hodeløs 12/—15/6, middels kveite 14/—15/6, småkveite 10/—11/6, stor flyndre 9/6—10/6, middels 11/—11/6, nordnorsk hyse 5/—, beste sort 6/—, stor torsk 6/—6/6,

middels 4/—5/6, lange 5/—5/6, brosme, sei og breiflabb 4/—4/6, alt shilling og pence pr. stone. Det opplyses fra Newcastle at torskene må sorteres bedre og at sortementet må påføres kassene. Markedstendensen er svakere.

Norges Råfisklag

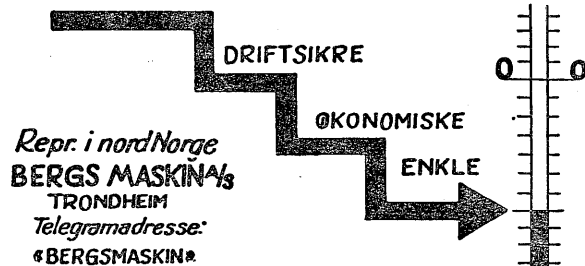
— Salgslag for torsk-, sei- og hysefiskerne —

Kontorer:

Tromsø og Svolvær

Telegramadresse: Telefoner Tromsø: Direktør 872
Råfisk Kontorchef 886

VELG!

«**DRAVN**» KJØLEANLEGG

Telegr. adr. **D**RAMMENSJERN. Telefoner
«DRAVN» STØBERI OG MEK. VERKSTED 50-550.

„FISKETS GANG“

ukentlig etterretningsblad for norsk fiskeribedrift utgitt av
FISKERIDIREKTØREN.

Bladet utkommer i Bergen hver onsdag.

Abonnementspriser:

Innenlands kr. 10.00 pr. år.

Utenlands kr. 16.00.

Ved alle henvendelser til bladet bør følgende adresse
benyttes:

»Fiskets Gang« (Fiskeridirektøren),

Bergen.

Fiskeutførselen august 1939.

Efter det Statistiske Centralbyrås månedsopgaver.

Varenes navn	Mengde- enhet	August		Jan.—aug.		Varenes navn	Mengde- enhet	August		Jan.—aug.	
		1939	1938	1939	1938			1939	1938	1939	1938
Sild, fersk, ialt ...	tonn	2 277	871	113 529	91 467	Sild, røkt	kg.	205 853	111 883	1 423 106	1 260 271
Herav: Vårsild	"	—	—	48 335	49 085	Hummer	"	11 783	3 236	534 310	460 443
Storsild	"	—	—	49 111	30 925	Reker	"	203 332	186 352	1 496 345	1 166 601
Fetsild	"	1 048	54	10 577	7 693	Hermetikk ialt	"	2 951 527	2 308 615	19 585 314	14 902 791
Brisling og småsild	"	1 229	817	5 456	3 764	Herav:					
Fisk, fersk, ialt ...	"	1 426	1 409	17 373	15 807	Rogn	"	20 840	20 621	174 146	155 948
Herav: Torskefilet .	"	8	11	302	324	Røkt småsild i olje	"	914 043	1 052 798	7 418 792	5 630 968
Annen torsk	"	24	17	1 482	1 372	Do. brisling i olje .	"	820 104	354 139	3 820 508	2 383 150
Lange	"	—	81	343	368	Do. småsild i tomat	"	184 121	111 167	1 310 320	809 726
Sei	"	2	—	322	170	Do. brisling i tomat	"	54 536	20 516	202 723	219 946
Hyse	"	152	172	2 445	2 585	Do. småsild ellers .	"	—	—	—	—
Makrell	"	—	15	869	1 007	Urøkt småsild i olje	"	168 565	85 050	977 931	472 738
Kveite (hellefisk) ..	"	246	221	1 819	1 767	Do. brisling i olje .	"	—	—	—	1 545
Flyndr. piggv. slett.	"	247	280	1 624	1 677	Do. småsild i tomat	"	20 536	8 959	124 545	132 560
Ål	"	131	192	209	288	Do. brisling i tomat	"	—	—	—	—
Uer	"	9	7	61	52	Do. småsild ellers .	"	—	49	—	1 123
Håfisk	"	71	59	4 046	2 810	Do. brisling ellers .	"	4 257	1 394	20 846	31 854
Håbrand	"	394	208	1 578	1 418	Røkt storsild eller	"	—	—	5 400	3 542
Laks	"	26	21	825	819	vårsild i olje	"	—	—	—	—
Ørret	"	1	1	13	14	Do. do. i tomat ...	"	—	140	6 841	24 524
Skate og rokke	"	79	83	398	390	Do. do. ellers	"	446 194	446 031	3 223 735	3 174 293
Rogn	"	1	1	694	357	Urøkt do. do. i olje	"	—	—	—	—
Annen	"	35	40	343	389	Do. do. i tomat	"	2 890	2 833	11 885	6 384
Tørrfisk ialt	"	1 958	2 931	10 139	13 866	Do. do. ellers	"	2 530	—	22 216	70 885
Herav: Rotskjær ...	"	81	37	397	402	Annen sildehermet.	"	13 976	13 217	150 853	133 942
Rundfisk, Finnm.vare	"	437	804	996	3 190	Mjølke	"	90 838	31 520	618 375	382 298
— "— Annen	"	807	1 613	3 187	3 015	Makrell	"	39 050	27 599	347 552	227 538
— "— Afrikavare ..	"	111	71	876	1 631	Fisk forøvrig	"	2 697	6 706	37 431	34 068
Lange	"	4	6	32	31	Fiskeboller (pud-	"	—	—	—	—
Sei	"	347	282	3 198	3 936	ding, kaker o. l.)	"	53 468	70 949	475 860	471 554
Hyse (kolje)	"	99	97	1 070	1 234	Krebs og skjelledyr	"	111 882	54 927	635 355	534 205
Brosme	"	72	21	383	427	Sildemel	tonn	961	1 715	39 706	59 664
Klippfisk ialt	"	3 696	6 268	18 426	27 862	Fiskemel	"	2 244	334	8 361	3 252
Herav:						Hvalkjøttmel	"	65	10	199	66
Torsk	"	3 462	6 239	17 583	27 597	Levermel	"	264	30	1 578	554
Lange	"	110	10	470	150	Tangmel	"	358	?	2 183	?
Sei	"	59	4	163	39	Sel- og kobbeskinn	kg.	168 674	49 538	376 493	324 769
Hyse (kolje)	"	14	—	26	—	Dyrisk gjødning...	tonn	24	136	232	261
Brosme	"	51	15	184	76	Fiskelim	kg.	21 051	16 300	118 812	87 917
Sild, saltet, ialt ...	"	1 334	3 182	21 221	15 843	Rogn, saltet:					
Herav:						Av torsk	"	1 155 631	643 880	5 139 893	3 864 378
Vårsild	"	542	1 329	4 973	3 420	Annen	"	5 480	14 260	171 058	142 100
Storsild (slosild) ...	"	137	531	12 806	9 221	Tran ialt	hl.	26 377	27 561	345 761	259 073
Fetsild	"	498	587	1 691	1 631	Herav:					
Skjæresild	"	57	253	456	570	Dampmedisin	"	8 175	7 991	64 849	44 211
Nordsjøsild	"	—	2	26	94	Råmedisin	"	431	410	3 661	4 809
Islandsild	"	100	480	1 269	907	Blank	"	3 433	2 938	29 159	22 110
Brisling	"	—	—	—	—	Brunblank	"	5 818	9 717	71 460	79 748
Kryddersaltet, her-						Brun	"	250	379	2 329	1 914
under appetitsild.	kg.	25 252	47 610	386 502	217 952	Håtran	"	2 828	1 054	13 394	12 343
Brisling, kr.saltet (an-						Kveiteolje m. v....	"	4,8	0,5	54,0	26,7
sjos)	"	365	1 137	22 950	3 880	Av sel	"	823	493	11 067	8 681
Salt fisk, ialt	tonn	195	208	9 084	4 589	Bottlenose og sper-					
Herav:						masetran	"	158	165	80 305	26 169
Torsk i tnr. og ks.m.v.	"	1	2	3 219	1 913	Sildolje	"	4 456	4 413	69 483	59 061
Torsk løs i fartøy og						Stearin	kg.	8 675	44 786	715 415	116 537
jernbanevogn....	"	—	27	5 197	2 001	Herdet fett	tonn	4 018	4 135	37 637	35 520
Makrell i tnr. og kass.	"	117	89	303	205	Fettsyrer	kg.	76 329	410 051	1 752 011	1 539 36
Annen — "—	"	77	90	365	470						

Fiskemarkedet innenlands.

N nde prisnoteringer angår innenbys handel mellom kjøpmenn for varer levert fra lager på alminnelige betalingsvilkår, netto kontant. Noteringene gjelder de priser hvortil omsetting har funnet sted, eller de antagelige markedspriser.

Bergen.			Bergen (forts.)			Kr.sund N.		
T an:	10/10	13/10		10/10	13/10		6/10	13/10
	Kr.	Kr.		Kr.	Kr.		Kr.	Kr.
Ukl. d. p. nordl., pr. tn.	110.—	105.—	Afrikasei 50/60	9.50	9.50	Ukl. damp, nordm. og nordl.		
Do. finnm. vinterdamp. pr. tn.	105.—	102.—	Do. 40/50	9.25	9.50	pr. tn.	105/110	105/110
Do. seidamp 1ma lys pr. tn.	—	—	Do. 20/40	9.—	9.—	Do. do. finnm. pr. tn.	100/105	100/105
1ma koldkl. damp., pr. kg.	1.27	1.27½	Brosmer, flekket, prima			Blank industriell pr. kg.	—	—
Blank industriell.	0.55	0.55	pr. 20 kg.	—	—	Brunblank do. do.	—	—
Brunbl. industriell, pr. kg.	0.50	0.50	rund, Afrika, do.	—	—	Bruntran pr. kg.	0.35/0.38	0.35/0.38
Bruntran, pr. kg.	0.42	0.42	Hyser:			Sildolje	—	—
Pressetran, bunnklar, brun-			Prima vårhyse 30/50	—	—	Rogn:		
blank, pr. kg.	0.50	0.50	Do. do. 50/60	—	—	1ste sort eksport-		
Do. mørk, bunnklar pr. kg.	—	—	Afrikahyser, 20/40	9.50/10	10.—	pakket, pr. tn.	22.—	22.—
Do. mørk, uklar, pr. kg.	—	—	Do. 30/50	9.50	9.50	2nen do. do. pr. tn.	21.—	21.—
Pigghåtran pr. kg.	—	—	Do. 40/50	9.—	9.50	3dje do. do. pr. tn.	13.—	13.—
Lys veterinærtran —	1.—	1.—	Lenger: Ikke notert.			Lofots, samf.	—	—
Håkjerringtran —	—	—	Klippfisk:			do. 3dje sort.	—	—
Lys selolje —	—	—	1ste sort, lof., pr. 20 kg.	13.05	13.05	Klippfisk:		
Lys sildolje, max. 2% pr. kg.	—	—	— Finn. fob. lastepl.	12.40	12.40	Lofots, nordmørs	13.05	13.05
Mørk do.	—	—	Saltfisk:			Finnmarks pr. 20 kg.	12.40	12.40
Rogn:			Lofots pr. 20 kg. fob. fiskepl.	—	—	Bjørnøy, do. do.	12.10	12.10
1ste sort, pr. påfylt tn.	22.50	22.50	Finnmarks do. do.	—	—	Brosme pr. 20 kg.	6/6.25	6/6.25
2ne ort — „	21.50	21.50	Storsild:			Lange, pr. 20 kg.	11.25	11.25
3de ort — „	14.—	14.—	Eksportpk. 110 kg. pr. tn.	—	—	Blålange	8.—	7.75/8
4de ort påfylt tn.	—	—	Do. fiskepk. 80 kg. pr. tn.	—	—	Sei pr. 20 kg.	—	—
Rundfisk:			Fetsild:			Saltfisk:		
Usortert Lofots fob.	15.—	15.10	Fiskepakket 8/10-10/12 pr. kg.	—	—	Lofots pr. 20 kg.	—	—
— helgelands fob.	—	—	Skjæresild pr. kg.	—	—	Vesteråls — „	—	—
Fyldig vestre holl. pr. 20 kg.	—	—				Finnmarks — „ fob. lastepl.	5.50	5.50
Uderm. vestre, pr. 20 kg.	—	—				Bjørnøyfisk pr. 20 kg.	5.50	5.50
Alm. hollender, pr. 20 kg.	—	—				Trålfisk fob. Harstad, Bodø	—	—
Bremer, pr. 20 kg.	—	—				Islandsk pr. 20 kg.	6.10	6.10
Samf. (ital.) stor, pr. 20 kg.	—	—				Tørrfisk:		
Do. do., små, pr. 20 kg.	—	—				1ma storsei, 50/60, pr. kg.	0.45	0.45
Do. undermåls pr. 20 kg.	—	—				Do. middelsei, 40/50, pr. „	0.40	0.40
Lubb, pr. 20 kg.	—	—				Do. småsei, do	0.40	0.40
Finnmarks, 100-200, pr. 20 kg.	—	—				Haugesund.	29/9	13/10
do. 200-400 do.	—	—				Vårs., eksportpk., ganet, 115	Kr.	Kr.
do. 400-700 do.	—	—				kg.	20/22	23/25
do. over 700 do.	—	—				Do. mindre merker, ganet,		
Afrika rundfisk, 20/ , 20 kg.	—	—				115 kg.	—	—
Do. do. 30/50,	—	—				Flekket, 120 kg.	—	—
Do. do. 50/70 pr. 20 kg.	—	—				Renflekket, 120 kg.	—	utsolgt
Usort. finnm. pr. 20 kg. fob.	14.35	14.45				Storsild,	—	utsolgt
Titling: Ikke notert.						Fetsild, skjæresild, eksp.p.	—	45.—
Rotskjær:						Islandssild:		
Zartfisk pr. 20 kg.	—	—				Hodekappet, fiskepakk.	40.—	36/38
Vekkerfisk pr. 20 kg.	—	—				Alminnelig —	32/35	32/33
Høkkerfisk pr. 20 kg.	—	—				Matjesbehandlet —	37/39	45/50
Danskfisk, stor	—	—				Sildolje:		
små	—	—				Etter kvalitet pr. kg.	0.50/0.60	0.70/0.80
Sei:						Mørk, fob., pr. kg.	—	—
Prima storsei pr. vekt	—	—				Sildemel pr. 100 kg.	23/24	25.—
„ middelsei	—	—						


A.s Wernøe & Gulbrandsen
 Torvalmenning 12
 BERGEN **KODAK-DEPOT**
, Lysbilled-utstyr



Vestlandsbanken
 BERGEN
 SAMBANDSBANK
 FOR VESTLANDET

A/s Sildefiskernes Fabrikklag
Sildoljefabrikk
 Horsøy pr. Bergen
 Rikstelefon: Horsøy Telegr.adr.: Fabrikklaget
 Codes: { Bentley's
 Rudolf Mosse

Seilmaker ANDREAS IVERSEN
 Etabl. 1868 BERGEN Tlf. 11 383, 98 759
SEIL
PRESENNINGER



VERDEN

TRENGER

SILD OG

SILDPRODUKTER

Har De gode maskiner til å behandle råstoffet? Kan De utnytte det ordentlig? Er De sikker på jevn og økonomisk drift — et godt, alltid like godt produkt — og et bra utbytte?

VI LEVERER KOMPLETT MASKINERI TIL SILDOLJE-, SILDMELE- OG TORSKEMELFABRIKKER. FORLANG OPPLYSNINGER!

A.S. MYRENS VERKSTED, OSLO

Fiskeriutsending til Nederland og Belgia.

Fiskeridirektøren meddeler 13. oktober at Handelsdepartementet har ansatt Oscar Angell som fiskeriutsending i Nederland og Belgia foreløpig for den forestående høst- og vintersesong.

Herr Angells adresse er inntil videre Det norske generalkonsulat, Rotterdam. Han avreiste herfra 11. d. m.

Nederlands monopol på innførsel av fisk, fiskeprodukter og fiskehermetikk etc.

Legasjonen i Haag har 3. oktober telegrafert til Utanriksdepartementet sålydende:

»Så lenge den nederlandske fiskeflåte er hindret fra å gå ut er ferskfiskimporten ikke begrenset til kvoten. Eksportører må vedlikeholde kontakt med importører som fiskericentralen holder à jour.«

Ferskfisktransporten pr. jernbane.

Tilførsler til Oslo (Østbanen) vekten angitt brutto

Fiskesorter	24/9	25/9	26/9	27/9	28/9	29/9	30/9	Tils.
	kg.	kg.	kg.	kg.	kg.	kg.	kg.	kg.
Kveite	3730	—	650	300	220	—	—	4500
Flyndre	70	—	290	—	400	—	—	760
Hyse	19720	1190	11660	5340	4770	1990	—	44670
Torsk	6470	1460	6060	2480	1870	3770	—	22110
Sei	4290	—	—	2420	880	8800	—	16390
Annen fisk	7220	13790	22730	13430	17330	10620	—	85120
Hummer, krabbe	2170	—	4810	210	3410	3500	—	14100
Hvalkjøtt	10000	—	—	—	25000	—	—	35000
Makrell	—	—	1130	950	300	—	—	2380
Tils.	53270	16440	47330	25130	54180	28680	—	225030

Tilførsler til Oslo (Østbanen) vekten angitt brutto.

Fiskesortnr	1/10-2/10	3/10	4/10	5/10	6/10	7/10	Tils.
	kg.	kg.	kg.	kg.	kg.	kg.	kg.
Kveite	210	1870	1780	840	—	—	4700
Hyse	14510	10800	12920	10440	9760	—	58430
Torsk	10470	28040	17660	8020	5820	340	70350
Sei	3850	1800	160	1100	2360	—	9270
Sild	10000	—	—	—	—	—	10000
Annen fisk	15770	9560	18030	24190	13640	1840	83130
Hummer, krabbe	490	—	—	—	—	—	490
Hvalkjøtt	10000	10000	11000	—	—	—	31000
Makrell	—	710	3010	2600	—	—	6320
Tils.	65300	62880	64560	47190	31580	2180	273690

Hvorfor lønner det seg å avertere i „Fiskets Gang“?

Fordi »Fiskets Gang« hver uke inneholder et fond av opplysninger om fisket og fiskemarkedet innen- og utenlands, som fiskeribedriftens utøvere daglig har bruk for. Bladet kommer derfor alltid å ligge for hånden, og en annonse faller lett i øynene.

Oljemarkedet. — Norsk Engelsk Mineralolje Aktieselskap meddeler:

Prisene er fra og med 25. juli 1939 på fat fra anlegget Skarholmen og i Bergen kr. 0.11½ og 0.17½ pr. kg, henholdsvis for Shell dieselolje og solarolje, Shell Water White. Ved levering fra andre byer eller lagre er prisene dels de samme, i enkelte tilfeller regnes noe tillegg. Solarolje og dieselolje levert fra tank Skarholmen 10½ øre pr. kg netto, 11½ øre på fat. Shell bilbensin fra og med 22. november 1938 kr. 0.43½ pr. kg fob. Bergen.

Disse priser gjelder importbyer. Ved levering fra øvrige byer og fatlagre er prisene litt høyere.

Valutakursene (salgskurser).

Mynt	Pari	10/10	11/10	12/10	13/10	14/10	16/10
<i>Oslo:</i>	kr.	kr.	kr.	kr.	kr.	kr.	kr.
£ ¹⁾	—	17.80	17.80	17.80	17.80	17.65	17.60
R. M.	—	179.—	179.—	179.—	179.—	179.—	179.—
Clearing mk.	—	176.75	176.75	176.75	176.75	176.75	176.75
Reise-mk. ²⁾	—	93.—	93.—	88.—	88.—	88.—	88.—
Frcs.	—	10.50	10.50	10.50	10.50	10.50	10.50
Sv. kr.	—	105.25	105.25	105.25	105.25	105.25	105.25
D. kr.	—	85.50	85.50	85.50	85.50	85.50	85.50
Gylden	—	237.—	237.—	237.—	237.—	237.—	237.—
Sw. frcs.	—	101.—	101.—	101.—	101.—	101.—	101.—
Dollar	—	4.40	4.40	4.40	4.40	4.40	4.40
Belga.	—	76.—	76.—	76.—	76.—	76.—	76.—
F. mark.	—	9.10	9.10	9.10	9.10	9.10	9.10
Lire	—	23.50	23.50	23.50	23.50	23.50	23.50
do. clear.	—	22.38	22.38	22.38	22.38	22.38	22.38
Escudos	—	16.50	16.50	16.50	16.50	16.50	16.50
Praha	—	15.50	15.50	15.50	15.50	15.50	15.50
Isl. kr.	—	—	—	—	—	—	—
Montreal	—	—	—	—	—	—	—
Polske zloty	—	84.—	84.—	84.—	84.—	84.—	84.—
Ankara clear	—	—	—	—	—	—	—

¹⁾ Ved salg av pund kommer i tillegg til den noterte kurs 1 pro mille — minimum 50 øre pr. ekspedisjon. ²⁾ Inkl. lisens.

Fisketilførselen til Oslo: Innførselen av fersk og saltet sild og fisk til Oslo sjøtollsted i tiden 8. til 14. oktober 1939. Fra Danmark levende fisk kr. 7350, fra Kanada frosset kveite kr. 9837.

Fiskets Gang

A weekly intelligence organ of the Norwegian fisheries published by
The Director of Fisheries, Bergen.

Norwegian Fisheries.

Statement showing the landings of the main Norwegian fisheries now being carried on, from the beginning of the year 1939 to October 14th.

Mackerel (tons) landed 6 477, salted 330, to canning factories 383.

Fat and small herrings (hl) landed 668 400, to fish oil factories 355 500, to canning factories 95 500, salted 58 500.

Norges utførsel av fiskeprodukter fra 1 januar til 7 oktober 1939 og i uken som endte 7 oktober.

Tollsteder	Vårsild		Fetsild tnr.	Skjæresild tnr.	Storsild tnr.	is-landsild tnr.	Klippfisk ialt kg.	Rundfisk kg.	Rotskjær kg.	Sei kg.	Hyse rund kg.	Annen tørrfisk kg.	Tørrfisk ialt kg.	Rogn nr.	Rogn fersk kg.	D. M. tran tnr.	R. M. tran tnr.	Blank tnr.	Brun Blank tnr.	Brun tnr.	Håkjørr. tnr.
	Saltet tnr.	Flekkesild tnr.																			
Oslo 1)	—	—	133	—	10	—	19 028	—	4 170	—	—	—	4 170	—	4 690	5 279	3	1 696	21 922	252	2 440
Kr.sand S.	—	—	—	—	—	—	9 856	—	—	—	—	250	250	—	—	—	—	—	—	—	—
Egersund	1 523	—	—	—	—	—	—	—	—	—	—	—	—	—	—	—	—	—	—	—	—
Stavanger ¹¹⁾	413	121	336	—	334	39	—	—	—	—	—	—	—	300	—	—	—	—	—	—	—
Kopervik ¹⁵⁾	9 113	7 086	—	592	4 145	5 515	—	—	—	—	—	—	—	115	—	—	—	—	—	—	—
Skudenesh.	6 277	1 355	22	—	1 641	3 749	—	—	—	—	—	—	—	—	—	—	—	—	—	—	—
Haugesund 2)	11 988	1 448	1 260	506	21 119	12 838	—	—	—	—	—	—	—	188	—	—	—	—	—	—	—
Bergen 4)	13 346	206	1 443	6 800	76 668	6 485	1 709 591	4 791 762	864 805	2 893 067	867 070	5 33 232	9 940 936	13 624	620 711	41 470	2 936	27 647	25 463	1 407	4 011
Florø	1 785	—	—	—	7 513	—	—	—	—	—	—	—	—	—	125	—	—	—	—	—	—
Måløy 14)	—	—	—	—	—	—	—	—	—	—	—	—	—	—	7 159	—	—	—	—	—	—
Alesund ¹⁶⁾	4 504	114	—	—	10 336	11 230	6 084 839	255 187	32 420	366 412	48 070	22 625	724 714	11 642	35 498	31 124	920	8 097	15 311	—	5 723
Molde	—	—	68	605	1 120	—	—	—	—	—	—	—	—	—	—	—	—	—	—	—	—
Kr.sund N. 5)	—	—	—	—	—	338	15 364 144	76 485	10 900	90 955	225	61 100	239 665	15 141	2 187	1 389	—	27	8 673	566	—
Trondheim ¹⁰⁾	424	—	20 004	37	2 295	563	—	—	22 700	60 778	—	900	84 378	—	22 213	—	—	—	—	—	—
Bodø	—	—	—	—	—	—	991 160	—	—	—	—	—	—	944	—	1 000	—	—	—	—	—
Svolvær 17)	—	—	—	—	—	—	—	—	—	—	—	—	—	838	—	482	—	763	1 208	—	—
Tromsø	—	—	—	—	—	—	—	1 195 352	47 475	197 925	47 375	4 450	1 492 577	—	—	—	—	—	—	—	—
Hammerfest	—	—	—	—	—	—	—	7 425	12 375	22 225	13 500	11 250	66 775	—	—	—	—	—	3 244	55	—
Vardø	—	—	—	—	—	—	—	687 420	31 190	472 643	169 105	8 185	1 363 543	20	—	—	—	—	—	—	—
Vadsø	—	—	—	—	—	—	—	7 500	—	4 500	13 500	—	25 500	1	—	—	—	—	—	—	—
Andre ¹⁸⁾	1 928	—	649	—	—	—	—	—	4 750	105 250	—	3 000	113 000	—	243	—	5	10	850	—	—
I alt	51 301	10 330	¹²⁾ 23 915	8 540	⁹⁾ 125 181	40 757	24 178 618	7 021 131	1 030 785	4 213 755	1 158 845	644 992	14 069 598	42 513	693 126	⁸⁾ 80 744	3 864	38 240	76 671	2 280	12 174
I uken	5 224	147	2 151	255	663	7 974	1 128 632	225 025	128 500	312 515	48 250	28 700	742 990	—	1 408	3 247	622	1 965	1 693	11	143

Tollsteder	Herdet hvalolje tnr.	Hvalolje tnr.	Selolje tnr.	Sildeolje tnr.	Sild, fersk ks.	Sild, røykt kg.	Makrell, saltet tnr.	Makrell, fersk kg.	Laks, fersk kg.	Levende ål kg.	Annen fersk fisk tonn	Hummer kg.	Reker kg.	Fisk, saltet tonn	Fisk, saltet i tnr.	Sildeme tonn	Torskemel tonn	Annet mel tonn	Selskinn kg.	Hermetikk kg.
Oslo 1)	62 971	7 024	5 046	16 444	534	326	2	—	42 566	11 550	268	4 753	22 622	1	2	95	—	47	—	61 301
Kr.sand S.	—	—	—	—	4 273	—	1 676	427 606	6 819	13 084	94	106 124	413 400	—	—	—	4	—	—	1 460
Egersund	—	—	—	3 699	41 475	—	319	86 750	3 865	4 023	57	5 882	369 562	—	—	3 375	—	—	—	—
Stavanger ¹¹⁾	—	55	—	3 220	10 608	—	420	5 295	3 833	9 049	316	229 452	57 777	—	—	4 591	186	361	—	15 067 633
Kopervik ¹⁵⁾	—	—	—	—	16 222	—	893	27 000	295	2 000	6	3 224	14 066	—	—	594	—	—	—	3 500
Skudenesh.	—	—	—	—	3 199	525	147	5 700	—	—	1	—	—	—	—	—	—	—	—	1 039
Haugesund 2)	—	5 240	—	20 686	495 964	—	3 062	143 000	2 341	7 974	167	16 835	10 165	—	—	15 591	66	333	—	264 113
Bergen 4)	—	1 716	1 195	20 279	399 909	433 728	70	12 165	299 289	103 910	6 553	162 196	27 333	7	1 055	3 314	649	308	368 183	4 697 741
Florø	—	—	—	1 513	7 535	—	—	—	3 500	—	31	—	7 719	—	—	385	—	—	—	483 815
Måløy 14)	—	—	—	—	4 889	—	—	—	44 122	1 118	2 736	—	411	128	—	—	224	258	—	1 127 678
Alesund ¹⁶⁾	—	186	2 367	847	62 676	1 179 373	—	—	33 087	400	2 911	2 550	134 164	329	67	5 471	772	68	113 945	286 236
Molde	—	3 911	—	325	22 704	—	—	—	1 585	—	54	—	—	—	—	954	—	25	—	—
Kr.sund N. 5)	—	112	506	457	1 043	—	—	—	18 774	—	828	—	168 071	98	—	403	681	1 982	—	601 206
Trondheim ¹⁰⁾	—	2 788	—	—	37 379	—	—	—	328 504	—	2 349	141	66 850	17	—	67	65	282	—	2 653 847
Bodø	—	—	—	—	—	—	—	—	—	—	—	—	—	—	—	25	—	—	—	13 348
Svolvær 17)	—	102	—	52	—	—	—	—	—	—	—	—	—	—	—	224	1 905	618	—	5 769
Tromsø	—	96	2 776	112	—	—	—	—	—	—	6	—	—	1 501	—	430	675	543	7 963	—
Hammerfest	—	—	462	84	—	—	—	—	—	—	—	—	—	3 925	—	—	2 001	487	—	—
Vardø	—	—	—	—	55	—	—	—	—	—	—	—	—	2 454	—	—	—	—	—	—
Vadsø	—	—	—	—	18	—	—	—	—	—	—	—	—	413	—	—	—	—	—	—
Andre ¹⁸⁾	¹²⁾ 212 948	2 891	45	21 860	27 782	—	1 211	157 550	31 719	82 197	224	19 028	277 242	—	—	⁷⁾ 31 67	⁸⁾ 1285	⁹⁾ 844	92	457 695
I alt	275 919	24 121	12 397	89 578	1 136 265	1 613 952	7 800	865 066	820 299	235 305	16 601	550 185	1 569 382	8 873	1 124	38 686	8 539	6 156	490 183	25 726 381
I uken	4 992	1	374	1 161	2 940	15 339	305	—	1 764	765	703	2 978	9 408	80	6	100	346	162	—	1 278 687

1) 2174 tnr. stearin 1795 tnr. bottlenosetrans, 982 tnr. hvaloljefettsyre, 1174 tnr. grakse, 9 tn. kveitetrans. 2) 793 tnr. sildemelke, 113 tnr. stearin. 3) Finnmarks 1 170 666, Lofots 3 621 096. 4) 553 tnr. stearin, 207 tnr. annen tran, 195 tnr. brisling, 25 tnr. melke, 1649 kg saltet håbrannskinn, 13 083 kg fiskelever. 5) 1374 tnr. annen tran, 831 tnr. stearin, 3918 kg sunnmaver. 6) Derav 175 tnr. utenlands. 7) Herav 2399 tonn fra Sandnes, 667 tonn fra Harstad. 8) Under annet mel også medtatt tangmel. Herav 84 tonn torskemel, 773 tonn annet mel fra Sandnes, 1157 tonn torskemel fra Harstad. 9) 10 tnr. fl. fra Oslo, 419 tnr. fl., 596 tnr. krydret fra Haugesund, 1714 tnr. fl. fra Kopervik, 50 tnr. fl. fra Skudeneshavn. 61 tnr. fl. fra Bergen, 500 tnr. krydret fra Molde. 10) 4445 tnr. hollandsk sild, 464 tnr. færøysild, 554 kg fersk kveitelever, 38 181 kg krabbe. 11) 61 tnr. ansjos. 12) Fra Fredrikstad. 13) 9711 tnr hvaloljefettsyre fra Fredrikstad, 2 117 kg sildemelke fra Sandnes 21 588 kg brisling fra Halden, 5000 kg brisling fra Drøbak. 14) 523 tnr. håtran. 15) 260 tnr. sildemelke. 16) 3582 tnr. stearin. 17) 88 tnr. stearin. 18) Også nordsjøsil.