

Fiskets Gang

Etterretningsblad for norsk fiskeribedrift, utgitt av Fiskeridirektøren.

Kun hvis kilde oppgis, er ettertrykk fra „Fiskets Gang“ tillatt.

30. årg.	ABONNEMENT kr. 10.00 pr. år tegnes ved alle post- anstalter og på Fiskeridirektørens kontor. Kr. 16.00 utenlands.	Bergen Onsdag 15 november 1939	ANNONSEPRIS: Pristariff fåes ved henvendelse til Fiskeridirektørens kontor.	Nr. 46
----------	----------------------------------------------------------------------------------------------------------------------------	-----------------------------------	-----------------------------------------------------------------------------------	--------

A.S. PUSNES MEK. VERKSTED

Telefon 1224

ARENDALE

Telegr.adr.: „Pusnes“

Nybygning og reparasjon av fiskefartøier

Leverandører av alle slags dekkmaskiner

Oversikt pr. 11.11

Stormfullt vær var til hindring for fiskeriene i uken til 11. november.

For Måløy var bankfisket fullstendig værhindret mens der foregikk litt fiske fra Møredistriktene. For Tromsø var fisket godt. I Finnmark er torskefisket så smått begynt og flere steder synes utsiktene ganske gode, men i siste uke ble der ikke så store fangster på grunn av værforholdene. Pirfisket i Rogaland, Hordaland og Sogn og Fjordane er slutt, men nu fiskes der litt i Møre og Romsdal.

Fetsild- og småsildfisket har gitt bedre resultat enn i forrige uke og fangstfeltene er blitt flere både i Troms og Nordland. Hermetikkindustrien har vært litt bedre forsynt og i det hele ser det ut til å være muligheter for en alminnelig bedring i småsildfisket. De siste døgn av forløpne uke var også sildfisket delvis uværshindret.

Bankfisket m. v.: Der var ingen drift fra Måløy, mens 7 båter var på bank- og 15 på kystfiske fra Ålesund. Der ble innbrakt 21 tonn fisk og reker. Kveitefisket på Bøta var fremdeles godt og de 8000 kg kveite som ble innbrakt fordeler seg på ovennevnte 7 bankfiskbåter. For Kristiansund N ble ukelangsten 47 tonn mot 74 uken før. For Tromsø ble uketilførselen 104 tonn mot 33 uken før. De for tiden helt ordinære priser på lange skyldes fall i prisene på presslange. I det hele kan prisnivået for ferskfisk nå karakteriseres som helt alminnelig. På den annen side er utgiftene til driften stigende.

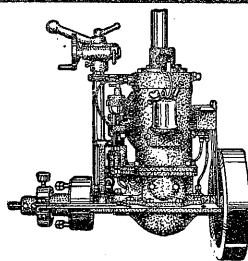
Torskefisket: Fra Vardø meddeles det, at det i forløpne uke kom inn noen båter fra bankene med 1800—6000—3500 kg, hvorav 40 pst. hyse og for øvrig mest torsk. På bakken var der intet fiske på grunn av uvær. For Honningsvåg har fisket hittil vært ujevnt. I siste uke hadde bankbåter 7000—11 000 kg, småsjarker 400—1600 kg og småbåter 100—350 kg. Fiskens leverinnhold er nå 1 hl lever i 1200—1500 kg fisk. Leverens traninnhold utgjør 40 pst. For torsk og hyse betales der minstepriser, for lever 15—20 øre pr. liter. For Måsøy er der i uken oppfisket 41,4 tonn torsk og 7,7 tonn hyse. Der er ingen deltagelse av bankskøyter, men jukesmåbåter fisker bra. Der er rikelig med akkar og for Gåsnes fiskes der godt på akkaregnet line. For Hammerfest har bankskøyter hatt fra 500 til 4000 kg torsk, men ingen hyse. Småbåtfisket er dårlig. Torsk oppnår 12—15 øre pr. kg, hyse 15 øre og lever 25 øre. I Loppa hadde motorlinesjarker 100—200 kg fisk i Øksfjord og en enkelt bankskøyte fikk 3000 kg på Sørøhavet.

I Hasvik er utsiktene for fisket ganske gode. På jukse for Sørvær har en fått opptil 1000 kg torsk. Fiskevekten er 2 til 4,5 kg og prisen 15 øre. For Torsken (Gryllefjord) i Troms har der hittil ikke foregått noe torskefiske og heller ikke for Dverberg i Nordland. For Øksnes og Langenes er der i siste uke innbrakt 18 000 kg torsk, men ingen skrei, som for øvrig heller ikke er formerket. På Haveggen ble der tatt 2 seigarnfangster på 2300 og 1200 kg.

Garnkveitefisket: Der fiskes litt kveite med garn og i noen av distriktene har fangstene vist en del økning. I siste uke ble der i Sørøysund (Finnmark) fisket 630 kg, for Hillesøy (Troms) 1270 kg (uken før 1150 kg), for Vågan (Nordland) 1572 kg (362 kg), for Tysfjord 1100 kg (1430), for Folla 1726 kg, for Starnes 567 kg (1143 kg). Prisene oppgis å være kr. 0,60 à 1,20 pr. kg, alm. ca. kr. 1.

Pirfisket: Hermetikkindustrien i Stavanger hadde meget små tilførsler av mussa og sild i uken og måtte nøye seg med pir. Der ble tilført 12,2 tonn fra Møre fylke, pris 13 øre pr. kg. Enn videre opplyses det at der av fiskerne selv tidligere i høst er ført ca. 30 tonn pir direkte til fabrikkene. Stavangers totalkvantum kommer her med opp i 776 tonn pir, hvorav til hermetikk 651 tonn. Landets samlede kvantum er på 1414 tonn, hvorav til hermetikk 888 tonn.

Fetsild- og småsildfisket: Der var større virksomhet i siste uke enn i de nærmest foregående både i Troms og Nordland og utsiktene for småsildfisket synes noe bedret. I Troms ble der i forløpne uke i Kvæfjord stengt og opptatt 1400 hl småsild, i Bjarkøy 1600 hl småsild, i Ibestad 3000 hl



Sabb-Motoren

3 HK., 4-5 HK. og 5-9 HK. råolje-motorer. Passer for alle slags båter fra 18 til 28 fots lengde. Enkel, driftsikker og økonomisk. — 1500 motorer i bruk på 10 år. Gode anbefalinger. Skriv til

Damsgaard Motorfabrik, Bergen

RÅOLJEMOTOREN
BRUNVOLL
MOLDE

blandingssild til sildolje, pris kr. 4,50. I Torsken er der i løpet av et lengere tidsrum opptatt 11 250 hl fabrikkvare, pris kr. 3,30. I Malangen er der på 2 uker opptatt 1000 hl. Fra Bodø meddeles det, at der i Vik, nærmere betegnet i Horsvær er blitt opptatt 90 hl garnsild, størrelse 12—16 pr. kg, pris kr. 15 pr. hl til salting, samt opptatt i Ursfjord 300 hl snurpesild, størrelse 28—30, pris til skjæresild kr. 7,90. I Herøy er der i siste uke opptatt 1300 hl. I distriktet er der satt flere steng som ikke er opptatt og utsiktene er gode. Der er til stede 14 bruk. I Gildeskål ble det opptatt 719 hl, i Bodin ga drivgarnfisket 150 hl, pris til salting kr. 33 pr. hl. Deltagelsen gikk ned fra 50 til 20 drivere. I Folla er der i løpet av 3 uker på Sagfjord, Mørsvik og Belkjosen opptatt 2440 hl. Der er gode utsikter til fortsatt fiske, men til stede bare 7 landnot- og 1 snurpebruk. I Hadsel ble der opptatt 870 hl. I Nord-Trøndelag har der vært en del kasting i Namsos og Kolvereid. Der er opptatt 3062 hl, hvorav hermetikk 2340, salting 695 og skjæresild 27 hl. I Sør-Trøndelag gikk det smått med fisket på grunn av uvær. Fangsten i Bjugn ble 200 hl og i Uthaugsdistriktet også 200 hl som er blitt anvendt til salting og skjæresild. I Møre fiskes der en del mussa i Aure (Nordmør) og dessuten har der vært fisket en del i Sandøy. Her er der anmeldt ytterligere saltet 3360 hl, pris kr. 10—15. I Osterfjorden i Hordaland har en fått litt mussa.

Om hermetikkkråstoffet i Troms (Kvæfjord) meddeles det at det var meget småfallent. Fabrikkerne i Harstad var i drift 1 dag i forløpne uke, men innstillet igjen. I Herøy er fangstene oppblandet med pir og annen sild og i hermetikkkråstoffet blir der bortmot 20 pst. utkast. I Namsos og Kolvereid er kvaliteten småsild, til dels temmelig storfallen. Bemerkesverdig i siste uke er leveransen av småsild, eller veritabel fabrikkvare, til sildoljeindustrien er prisen på denne kr. 3 å 3,30 pr. hl.

Eksporten av de viktigste fiskevarer i uken til 4. novbr. samt totaleksporten (fjorårets tilsvarende tall i parentes): Klippfisk 366 tonn 27 806 (37 041), tørrfisk i alt 1557 — 17 672 (22 252), hvorav rundfisk 1340 — 9319 (12 799), rotskjær 48 — 1268 (1344), sei 130 — 5122 (5733), hyse 24 — 1234 (1479), annen 15 — 729 (897), rogn, saltet 0 tønner 42 602 (45 688), dampmedisintran 2859 — 97 210 (67 204), blanktran 999 — 42 183 (29 141), levende ål 1424 kg 266 286 (406 440), fersk fisk 920 — 20 295 (16 578), reker 11 tonn 1603 (1519), hermetikk 899 — 29 634 (20 534), sildemel 0 — 38 743 (60 618), torskemel 420 — 10 019 (8294), annet mel 261 — 7065 (2715).

OLAF KNUDSEN A/S - BERGEN

(Aktiekapital kr. 20 000.—)

Kommissionsforretning i fiskeprodukter

Gmsætter tørrfisk, rogn, sild, tran, haakjerringtran, selolje, hvatolje, sildolje, iset torsk, tomfat, levermel etc.

Telegr.adr.: „Tranknudsen“ — Rikstelefon 12348

Bankfisket.

Fiskemeldinger.

Finnmark. — Hasvik: I oktober er oppfisket 109 950 kg fisk, hvorav 10 700 kg torsk à 16 øre, 93 500 kg sei à 12 øre, 1000 kg hyse à 12 øre, 1200 kg kveite à 80 øre, 3550 kg flyndre à 60 øre. Leverparti 180 hl à kr. 25—30 for sei og kr. 10 for torsk. Verdi kr. 19 640.

Tromsø 13/11: I uken 5. til 11. nov. er ilandbragt av 15 bankbåter, 22 kystbåter 34 043 kg torsk, pris 10—18 øre, 34 524 kg sei à 13 øre, 6155 kg brosmes à 8 øre, 13 081 kg hyse à

5—18 øre, 6393 kg kveite à 40—110 øre, 4000 kg flyndre à 60 øre, 140 kg smørflyndre 40 øre, 5147 kg uer 15—18 øre, 110 kg skate à 25 øre 68 hl lever. Samlet fangst 103 593 kg. Til en førstehåndsverdi av 20 518 kroner.

Nordland. — Værøy og Røst: I uken 30/10 til 5/11 er oppfisket 15 150 kg fisk, hvorav 3300 kg torsk à 20 øre, 100 kg lange à 10 øre, 7400 kg hyse à 19 øre, 900 kg kveite à 70 øre, 2500 kg flyndre à 60 øre, 150 kg skate à 10 øre. Verdi kr. 4301. Der deltok 25 motorfartøyer.

Møre og Romsdal. — Bremsnes: I uken 29/10 til 4/11 er oppfisket 22 210 kg fisk, hvorav 628 kg torsk à 30 øre, 7150 kg lange à 16 øre, 8600 kg brosmes à 8 øre, 150 kg hyse à 30 øre, 343 kg kveite à kr. 1,20, 470 kg flyndre à 80 øre, 1610 kg skate à 17 øre, 3260 stk. pigghå à 12 øre. Verdi kr. 3516. Der deltok 10 motorfartøyer. — Kristiansund: I uken 4. til 11. nov. er oppfisket 46 630 kg fisk og skaldyr, hvorav 5200 kg torsk à 25 øre, 3200 kg sei à 25 øre, 800 kg lyr à 24 øre, 6200 kg lange à 18 øre, 10 300 kg brosmes à 10 øre, 4100 kg hyse à 30 øre, 1130 kg kveite à kr. 1,30, 1800 kg flyndre à 80 øre, 500 kg smørflyndre à 50 øre, 400 kg uer à 30 øre, 500 kg breiflabb à 30 øre, 2800 kg skate à 20 øre, 1300 kg annen fisk à 20 øre, 6000 kg pigghå à 10 øre, 400 kg hummer à kr. 1,20, 700 kg reker à 40 øre. Dessuten 18 000 stk. krabbe à 8 øre. Leverparti 18 hl à kr. 25. Verdi kr. 13 687. Der deltok i bankfisket 2 motorfartøyer, i kystfisket 13, i pigghåfisket 5 og i rekefisket 4. — Ålesund: I uken 4. til 11. nov. er oppfisket 21 340 kg fisk, hvorav 3000 kg torsk à 45 øre, 1000 kg sei à 25 øre, 3000 kg lange à 18 øre, 2000 kg brosmes 8 øre, 2000 kg hyse à 40 øre, 8000 kg kveite à kr. 1, 500 kg flyndre à kr. 1, 1000 kg annen fisk à 20 øre, 500 kg hummer à kr. 1,25, 340 kg reker à 60 øre. Leverkvantum 9 hl à kr. 39. Verdi kr. 12 975. Der deltok 7 motorfartøyer i bankfisket og 15 i kystfisket.

Sogn og Fjordane. — Måløy: I uken 4. til 10. november intet fiske på grunn av storm.

Bergen: I uken 4. til 11. nov. er tilført 192 492 kg fisk og skaldyr, hvorav 39 500 kg torsk à 45 øre, 69 500 kg sei à 30 øre, 45 000 kg pale à 30 øre, 8000 kg lyr à 35 øre, 300 kg lange à 30 øre, 1000 kg brosmes à 30 øre, 15 500 kg hyse à 35 øre, 172 kg kveite à kr. 1,40, 500 kg flyndre à 80 øre, 300 kg lomre à 55 øre, 460 kg ål à 50 øre, 160 kg breiflabb à 30 øre, 400 kg annen fisk à 25 øre, 1300 kg makrellstørje à 40 øre, 9800 kg hummer à kr. 1,30—1,55, 600 kg reker à kr. 1. Dessuten ca. 3000 stk. krabbe à 20—40 øre. Verdi kr. 67 454.

Rogaland. — Karmøy: I oktober er oppfisket 67 325 kg fisk, hvorav 12 800 kg torsk à 20 øre, 10 500 kg sei à 12—15 øre, 1300 kg lyr à 12—15 øre, 6900 kg lange à 15—20 øre, 2400 kg levende, torsk à 40—50 øre, 900 kg brosmes à 15—20 øre, 27 200 kg hyse à 30 øre, 170 kg kveite à kr. 1, 555 kg flyndre à 60—80 øre, 400 kg skate à 10 øre, 4200 kg reker à 70—90 øre. Dessuten 4700 stk. krabbe à 10—12 øre. — Egersund: I uken 4. til 11. nov. er oppfisket 3150 kg fisk, hvorav 900 kg torsk à 28 øre, 300 kg sei à 22 øre, 300 kg lyr à 20 øre, 1400 kg hyse à 35 øre, 50 kg flyndre à 65 øre, 200 kg annen fisk à 25 øre. Dessuten 200 stk. krabbe à 11 øre. Verdi kr. 973.

Det norske fiske ved Vest-Grønland.

Ålesund: Den 30. oktober kom et fartøy hjem med 264 567 kg salttorsk à 32 øre, 900 kg fersk kveite à kr. 1 og 92 fat damptran à kr. 210. Samlet verdi kr. 109 981. Den 11. nov. kom årets siste båt med 240 tonn salttorsk og 3000 kg frosset kveite. Det berettes om godt fiske siste del av turen, men været var dårlig.

Det norske fiske ved Svalbard.

Ålesund: Den 19. oktober kom 1 fartøy hjem med 32 000 kg salttorsk à 28 øre og 7 fat damptran à kr. 190. Samlet verdi kr. 10 290.

Seifisket.

Finnmark 8/11: Oppfisket sei i oktober 2 289 563 kg, hvorav hengt 825 423 kg og iset 1 464 140 kg. Tranparti 1127 tønner, 91 hl lever.

Nordland. — Dverberg 10/11: I oktober måned er oppfisket 46 000 kg sei, hvorav hengt 17 000, iset 29 000. Pris 6½—13 øre, lever 10 øre.

Rekefisket i oktober 1939.

	Okt. kg.	Høyeste og laveste pris i okt. øre	I alt kg.	Verdi kr.
Varangerfjord.....	—	—	28 312	15 891
Ofoten og Sjømen....	3 125	30—90	41 931	26 411
Kristiansund.....	4 470	60—50	191 210	150 075
Ålesund.....	1 500	60	129 930	77 898
Karmøy.....	4 200	70—90	29 700	23 725
Stavanger.....	3 000	100—60	49 000	59 970
Egersund.....	6 950	40	488 950	311 080
Kirkehamn.....	600	60	130 140	88 130
Kristiansand.....	4 475	100—50	446 064	321 496
Arendal.....	5 500	60	54 865	43 215
Risør.....	2 062	25—87	36 441	28 656
Skåtøy.....	9 390	25—85	50 370	28 894
Langesund.....	30 869	25—70	213 636	137 500
Stavern.....	—	—	25 250	11 865
Vasser.....	700	90	15 008	12 127
1939	76 841	—	1 930 807	1 336 933
Mot okt. i 1938	89 626	—	1 792 385	1 320 144

Torskefisket.

Finnmark. — Vardø 11/11: Fisket forløpne uke for Vardø by på bankene 1800—6000—3500, derav 40 pst. hyse. Intet fiske for bakken. — Honningsvåg 11/11: Bankbåter 7000—11 000 kg, småsjarker 400—1600, småbåter 100—350, leverholdighet 1200—1500, tranpst. 40. Minstepris. Leverpris 15—20 øre. Fisket ujevnt. — Måsøy 11/11: I tiden 4. til 11. nov. oppfisket 41 443 kg torsk, 7687 kg hyse. Ingen bankskøyter, jukse småbåter bra. Rikelig med akker. For Gåsnes akkerline god fangst. — Hammerfest 11/11: Bankskøyter 500—4000 kg torsk, ingen hyse. Småbåtfisket dårlig. Torskepris 12—15 øre, hyse 15, lever 25. — Loppa 11/11: Øksfjord motorsjarker, liner 100—200, 1 bankskøyte Sørøya 3000. Ellers ikke nevneverdig. — Hasvik 10/11: Torskefangsten Sørvær jukse opp til 1000 kg. Vekt 2—4½ kg. Pris 15 øre. Gode utsikter. —

Troms. — Torsken 11/11: Fremdeles intet torskefiske i distriktet. —

Nordland. — Dverberg 11/11: Intet torskefiske for dette distrikt. — Øksnes og Langenes 11/11: Denne uke oppfisket 18 000 kg torsk, iset. 2 seigarnfangster Haveggen henholdsvis 2300 og 1200 kg. Ingen skrei formerket.

Garnkveitefisket.

Finnmark. — Sørøysund 11/11: Garnkveite 630 kg, iset. Loppa 11/11: Intet nevneverdig kveitefiske.

Troms. — Hillesøy 11/11: Denne uke med garn oppfisket 1270 kg kveite, iset. Pris 60—120 øre. Det deltar nå 11 båter med 47 mann.

Nordland. — Vågan 11/11: Siste uke oppfisket for Vågan og Svolvær 1572 kg garnkveite. — Tysfjord 11/11: Denne uke oppfisket 1100 kg garnkveite. Pris kr. 1. I alt oppfisket 5450 kg, alt iseti — Folla 11/11: Oppfisket i uken 1726 kg kveite på garn. Pris kr. 1,10 pr. kg. Herav i Sørfold 1118 kg Kjer-ringøy 608 kg, alt solgt i fersk iset tilstand. — Stamnes 11/11: I uken oppfisket 567 kg, alt eksportert, pris kr. 1 til 1,20 pr. kg. — Bodø 14/11: Tilførsel av kveite 5. til 11. nov. 1642 kg.

Fetsild- og småsildfisket pr. 11/11 1939.

Fylke	Ialt hl.	Derav				
		Iset hl.	Til sildoljefabrikker	Til hermetikkfabrikker	Saltet	Anvendt til skere-sild
Finnmark....	33 081	—	¹⁾ 32 039	—	1 042	—
Troms.....	266 808	9 250	¹⁾ 221 736	4 119	3 900	—
Nordland ²⁾	185 475	19 821	¹⁾ 122 119	7 286	15 653	12 411
Nord-Trøndelag	69 529	610	¹⁾ 2 915	28 283	3 120	999
Sør-Trøndelag ⁴⁾		19 777	¹⁾ 2 925		6 480	3 650
Møre.....	105 439	26 974	3 612	44 263	19 940	2 707
Sogn & Fjordane	19 020	65	—	17 441	147	—
Bergen ³⁾	50 327	39 635	—	—	2 460	26
Sønnefor.....	21 003	356	—	18 259	268	—
Tils.	750 682	116 488	385 345	119 651	53 010	19 793
Mot iifor.....	665 661	106 243	354 961	93 079	37 256	15 300

¹⁾ Oppgaven bygger på de fra sildoljefabrikkene i Nord-Norge og Trøndelag innsendte oppgaver over råstoff-forbruk pr. 30/9 (enkelte mangler).

²⁾ Består delvis av forfangstsild, og annen sild som er tilført fra andre fylker.

³⁾ Heri medregnet 1400 hl krydret sild.

⁴⁾ „ — „ 400 „ — „

Fetsild- og småsildfisket.

Troms 11/11: Kæfjord: Denne uke stengt og opptatt 1400 hl småsild, hvorav 540 hermetikk, pris kr. 6,50, resten sildolje, pris kr. 3. — Bjarkøy: Forrige uke oppfisket 1600 hl småsild, sildolje, pris kr. 4,50 og 350 hl skjærsild, hvorav agn 150 og resten eksport, pris kr. 7,50. — I bestad: Denne uke opptatt 3000 hl., størrelse bladingsvare, anvendt fabrikkvare, pris kr. 4,50. — Torsken: Siden forrige oppgave opptatt Sifjord, Giska, Rødsand og Leikvik 11 250 hl fabrikkvare, pris kr. 3,30. — Malangen: Denne og forrige uke opptatt 1000 hl, hvorav 500 iset, eksport, pris kr. 7, agn 300, pris kr. 9, handelsvare 50, pris kr. 20. Tilstede 6 bruk, 2 kjøpere. Nordland 11/11. — Vik: Siste uke opptatt Horsvær 90 hl garnsild, størrelse 12/16 pr. kg. Pris kr. 15 og i Ursfjord 300 hl snurpesild, størrelse 28—30, pris kr. 7,90. Saltet handelsvare 90, skjæresild 300. Tilstede 10 garnbåter, 2 snurpenotbruk, 4 kjøpere. — Herøy: Siste uke opptatt 1300 hl, hvorav iset for eksport 240, hermetikk 1050, agn 10. Pris kr. 9, flere

VELG!
«DRAVN» KJØLEANLEGG

DRIFTSIKRE
 ØKONOMISKE
 ENKLE

Repr. i nord Norge
BERGS MASKIN
 TRONDHEIM
 Telegramadresse:
 «BERGSMASKIN»

Telegr. adr. **DRAMMENS JERN** Telefoner
 «DRAVN» STØBERI OG MEK. VÆRKSTED 50-550.

nye steng. Gode utsikter til fortsatt fiske. Til stede 14 bruk. — Gildeskål: Siste uke opptatt 719 hl, hvorav saltet handelsvare 27, hjemmeforbruk 3, fetsildkvalitet, skjæresild 189, sildolje 500. Pris kr. 30, 35, 7,50 og 4,50. — Bodin: Siste uke opptatt 150 hl, alt saltevarer. Pris kr. 33. Drivgarnsfiske. Tilstede 7 landkjøpere, 20 fiskefarkoster. — Følla: Siste 3 uker opptatt i Sagfjord, Mørsvik og Belkjosen 2440 hl, hvorav sildolje 1830, skjæresild 190, eksport 420. Pris kr. 5,20, 9 og 9. Gode utsikter til fortsatt fiske. Til stede 7 landnotbruk, 1 poser. — Hadsel: Siste uke opptatt 870 hl, hvorav sildolje 250, iset 400, agn 220. Pris kr. 6,70 og 8.

Nord-Trøndelag: I Namsos og i Kolvareid er det siden siste rapport oppfisket ialt 3062 hl sild, 2340 hl solgt til hermetikk, 695 hl til handelsvare og 27 hl til skjæresild.

Sør-Trøndelag 11/11: I Bjugn lensmannsdistrikt satt 7 notsteng. Der er oppfisket 200 hl, derav 100 hl skjæresild og 100 hl saltet handelsvare. Ialt er i år oppfisket innen distriktet 11 926 hl, derav 100 hl skjæresild og 10 726 hl hermetikk og 1100 hl saltet handelsvare. — Uthaug: I uken oppfisket 200 hl skjæresild, pris kr. 6. Til stede 14 notbruk, 8 kjøpe-fartøyer. Denne uke stormende vær. I samråd med lensmannen er oppsynet hevet fra og med i morgen kl. 12 og inntil videre.

Møre og Romsdal. — Sund 6/11: Fra 16/9 til 28/10 en del småslumper fetsild, fanget med not i alt 600 hl, solgt til agn, 10 kr. pr. hl. Siste uke fetsild insig ved Sandøy, tirs-dag fangstet i alt 3360 hl fetsild, solgt som handelsvare, 10—15 kr. pr. hl.

Bergen: I uken 4. til 11. nov. er tilført fra Trøndelag 949 halvkasser småsild à kr. 4—5, iset for eksport og 500 skj. småsild fra Sogn og Fjordane à kr. 2, agn og hjemmebruk. — Stavanger: I uken tilførtes torvet fra Rogaland 120 skj. småsild à kr. 4,50 og fra Hordaland 80 skj. småsild à kr. 2,50 pr. skjepe.

Tilført hermetikkfabrikkene i uken 4. til 11. november.

Bergen: Fra Sogn og Fjordane 60 skj. småsild à kr. 2, fra Hordaland 958 skj. mussa à kr. 1,85. Fra Sør-Trøndelag 4159 skj. småsild à kr. 1,40 til 2 og 4938 skj. mussa à kr. 2,25. — Stavanger: Fra Trøndelag 3306 skj. småsild à kr. 1,50 og 837 skj. mussa à kr. 2,35. — Trondheim: I oktober ble tilført fra Sør-Trøndelag 21 803 skj. sild og mussa, fra Nord-Trøndelag 2839 skj. sild og mussa og fra Nordland 1301 skj. sild og mussa.

Meldinger om utlandets fiske, eksport m. v.

Makrellfisket ved Skagen.

Skagen 8/11: 557 snes stor, 800 kasser små; middelpriis 800—225—1250.

Kanadas klippfiskeeksport

i september beløp seg til 13 208 cwt. fordelt på følgende land: Bermuda 258, Britisk Guiana 44, Britisk West-India: Barbados 348, Jamaica 2037, Trinidad og Tobago 2109, andre 153, Amerikanske Virginia øyer 26, Costa Rica 3, Kuba 1298, Italia 400, Panama 72, Forente Stater 3627, Porto Rico 2685, Haiti 148. Verdi \$ 69 916.

Det hollandske sildefiske

I uken til 3. november: Innkommet 30 fartøyer med 15 510 tnr. sild mot i fjor i samme uke 103 fartøyer og 54 207 tnr. I alt i år oppfisket av 612 fartøyer 145 046 tnr. mot i fjor av 1129 fartøyer 549 477 tnr.

Det svenske sildefiske.

— Oppfisket i uken til 4. november 11 125 kg garnsild, 1 192 839 kg trålsild og 100 479 kg snurpesild. Gjennomsnittspris i Gøteborgs Fiskhamn for garnsild 29 øre, damptrålsild 18 øre og motortrålsild 15, snurpenotsild 21 øre pr. kg. Totalfangst fra 2. juli til 4. november (fjoråret i parentes): Garnsild 848 tonn (1026), trålsild 13 622 tonn (7973), snurpenotsild 583 tonn (516), saltet 102 tonn (163), eksportert fersk 4965 tonn (1976).

Fersk fisk og sild.

Markedsmeldinger.

Newcastle 4/11. — Fersk fisk: En mindre del av den kjølelagrete fisk vites kondemnert, mens resten gikk ut i denne uke til bedre priser enn i forrige uke for tilsvarende kvalitet. — Den bedre del av ukens nye tilførsler fra Norge oppnådde følgende priser: (Basis franko fortollet britisk lossehavn, inkl. vanlige salgsomkostninger).

Fiskesort	Priser	
	Første ukehalvdel	Annen ukehalvdel
Kveite, middels	11/- til 13/-	12/- til 14/-
små	7/- " 9/-	8/- " 10/-
stor u. hode	12/- " 15/-	14/- " 17/-
Flyndre, stor	7/- " 8/-	7/6 " 9/-
middels	9/6 " 10/6	11/- " 12/-
Hyse, nordnorsk	3/6 " 4/-	4/- " 5/-
mørevare	4/6 " 5/-	5/- " 6/6
Torsk, nordnorsk	4/6 " 5/6	6/- " 6/6
mørevare	6/- " 7/-	7/- " 8/-
Sei	4/- " 4/6	4/- " 5/-
Lange	4/- " 4/6	5/- " 6/-
Brosme	3/- " 3/6	4/- " 5/-
Breiflabb	4/-	—

— Som ventet viste det seg at bunnprisene i fiskemarkedet var blitt nådd i slutten av forrige uke. Britiskfangnet fisk ble tilført i slike mengder som i krigstid må betraktes som normale, siden trålerdriften er blitt sterkt innskrenket, nemlig bortimot halvdel av de mengder som var normale i fredstid. Også tilførselene av norsk og annen importert fisk var i denne uke rimelige. — Allerede mandag ga den oppadgående tendens seg utslag i en mindre prisstigning for alle sorter fersk fisk. Markedet festnet seg torsdag på et noget høyere nivå og holdt seg stabilt endog på en så vidt uheldig salgsdag som lørdagen (idag), bortsett fra at mørehysen da lå omkring 6d svakere enn i torsdagsmarkedet. — Markedet synes nå å ligge vel til rette for en stabilisering av prisene omkring det nivå som ble nådd i annen halvdel av denne uke, kanskje med en ytterligere mindre stramming av prisene i betraktning av at der ikke lenger ligger kjølelagret fisk og trykker. Men forutsetningen er at tilførselene fra Norge blir rimelige, som i denne uke, eller uvesentlig større. — Dersom den britiske fiskeflåte får særlig dårlig arbeidsvær kan dog prisene komme til å bli drevet opp med et par shillings per stone, og dette vil da resultere i en følgende reaksjon som neppe kan stanses før det kommer til et følelig prissammenbrudd.

Newcastle. — Priser 7/11: Kveite, middels 12/-14/, små 7/-10/, hodeløs 13/-16/, flyndre, stor 7/6-9/, middels 10/-11/, hyse, nordnorsk 3/3-4/, beste 4/9-5/3, torsk, nordnorsk 5/-6/, beste 6/6-7/6, lange 4/6-4/9, brosmes 3/6-3/9.

Newcastle 10/11: Priser: Kveite, middels 12/-14/, små 9/-11/, hodeløs 13/-17/, flyndre, stor 9/-10/, middels 11/-12/, hyse, nordnorsk 3/3-4/, beste sort 4/6-5/6, torsk, nordnorsk 4/-5/6, beste sort 6/-7/, lange 4/-4/6, brosmes 3/3-3/9, sei 3/6-4/. Muligens svakere neste uke, spesielt torsk.


Newcastle 13. og 14. nov.: Priser: Hodeløs kveite 13/-16/, middels 12/-14/, småkveite 8/-10/, stor flyndre 8/-9/, middels 10/6-11/6, nordnorsk hyse 3/3-4/, beste sort 4/6-5/, nordnorsk torsk 3/9-4/9, beste sort 5/-6/, lange 3/9-4/6, brosmes og sei 3/-3/6 pr. stone. Middels reker 7/ pr. spann. Stukket flyndre faller i det hele tatt meget vanskkelig å selge til noen pris.

Rotterdam:

Fiskeriutsending Oscar Angell meddeler 3. november:

For første gang siden jeg kom hit, var der i går i fiskeauksjonen, Rotterdam et større parti norsk fisk på auksjonen, nemlig 125 kasser. — Stor hyse oppnådde hfl. 12-17, middels hyse hfl. 9-13 pr. kasse,

Atlas Diesel



160 - 1460 EHK.

NORSK ¹/₃ DIESELS MOTORER

Telefon 22836 - KONGENSGT. 10 - OSLO - Tlgr.: Dieselmotoren

KONTORMASKINER og UTSTYR!

S. Garmann Clausen A.s

N. ANTHONISEN & CO. - BERGEN

Eksportforretning - Etablert 1868
Kjøper i fast regning Rogn, Sild, Tørrfisk, Klippfisk

Telegr. adr. Antonio. Telefon 13307, 13897. Utenfor kontortid. 14580, 11900

Salgscentralen, Stavanger

Post- og telegr. adr.: Salgscentralen - Telefoner: 4114, 4115, 4116
Sildemel - Sildolje - Torskemel

Oljemarkedet. — Norsk Engelsk Mineralolje Aktieselskap meddeler:


Prisene er fra og med 20. oktober 1939 på fat fra anlegget Skarholmen og i Bergen kr. 0.18½ pr. kg for Shell Water White. Ved levering fra andre byer eller lagre er prisen dels den samme, i enkelte tilfeller regnes noe tillegg. Solarolje og dieselolje levert fra tank Skarholmen 11½ øre pr. kg netto, 12½ øre på fat. Shell bilbensin fra og med 20. oktober 1939 kr. 0.49½ pr. kg fob. Bergen.

Disse priser gjelder importbyer. Ved levering fra øvrige byer og fatlagre er prisene litt høyere.

Eksporten av skaldyr til Storbritannia.

Fiskeridirektøren meddeler 10. november.

I følge telegrafisk meddelelse fra fiskerisekretæren i Newcastle er import av ferske og hermetiske reker til Storbritannia nå tillatt, mens import av fersk og hermetisk hummer og krabbe fremdeles er forbudt.



Oppskrifter på fiskeretter.

Fiskeridirektoratet har gitt ut noen brosjyrer med oppskriften på retter av sild og fisk. Disse oppskrifter vil bli gjengitt fremover i »Fiskets Gang«. Da der nå drives en kampanje for å få klippfisk inn i de tusen hjem, begynner en med klippfiskrettene. Til alle rettene må klippfisk utbløtes, og som innledning tar en fremgangsmåten hertil:

Utblotning av klippfisk.

Før klippfisk brukes, må den vannes ut. Der er forskjellige måter for utvanning, men den alminnelige er følgende:

Klippfisk skjæres i passende brede stykker. Legges i kaldt vann. Står 1½—2 døgn (til kokning 1½, til stekning 2). Vannet må byttes minst 2 ganger daglig.

En annen måte som er prøvet ved Statens Fiskeriforsøksstasjon, er: Klippfisk skjæres i passende brede stykker. I bunnen av en krukke eller balje legges en hvelvet tallerken, et fat eller en rist. Herpå legges fisken, de tynneste stykker underst. Karet skal ikke være større enn at fisken får plass. Vann helles på til det så vidt står over fisken. Står 18—24 timer. Saltlaken som nu dannes synker ned under fisken. *Fisken legges i nytt kaldt vann 6—8 timer før den skal brukes.*

Den siste fremgangsmåte er å foretrekke, for fisken blir bløtere enn ved den alminnelige utvanning.

Klippfisk brukes med og uten skinn. Ifall man ikke vil bruke skinnen, flåes det av fisken, helst i hel stand. I Spania og Portugal foretrekkes fisken med skinnen på.

Kokt klippfisk.

Klippfisk — vann.

Den utbløtte klippfisk settes over i kaldt usaltet vann. Gis et langsomt opkok og småkoker ca. 15 minutter. Serveres med smeltet smør, erter og gulerøtter.

Dampkokt klippfisk.

Utbløtt klippfisk legges på damprist og dampes under tett lokk ca. 25 minutter. Klippfisk blir ved dampkoking mykere enn ved kokning i vann. Serveres med smeltet smør, erter og gulerøtter.

Engelsk mål og vekt omgjort til norsk.

1 pund	= 0,454 kg.
1 cwt.	= 50,8 kg.
1 stone	= 6,35 kg.
1 cran	= 170,47 liter.
1 gallon	= 4,54 liter.
1 tonn	= 1016 kg.
1 barrel	= 121,2 liter.

Vektbetegnelse for klippfisk omregnet i kg.

1 kvintal	= 50 kilo i Spania
1 —	= 60 „ i Portugal
1 —	= 50,8 „ i Nyfundland
1 —	= 100 „ i Italia og Frankrike
1 kasse	= 45 kilo netto i Havana
1 —	= 58 „ i Brazil
1 —	= 41 „ i La Plata



Hermetikk og Hermetikkfremstilling

Utarbeidet ved Hermetikkindustriens Laboratorium

„— de grunnleggende prinsipper for behandlingen av lett bedervelige råvarer.“

Stavangeren.

„— anlagt på den rette populære og greie måten.“

Stavanger Aftenblad.

For alle som deltar i konservering av levnettsmidler

Skriv efter alle opplysninger.

Tidsskrift for Hermetikkindustri, STAVANGER

Hvorfor lønner det seg å avertere i „Fiskets Gang“?

Fordi »Fiskets Gang« hver uke inneholder et fond av opplysninger om fisket og fiskemarkedet innen- og utenlands, som fiskeribedriftens utøvere daglig har bruk for. Bladet kommer derfor alltid å ligge for hånden og en annonse faller lett i øynene.

Forskrifter om kasser for sild og brisling.

Kongelig resolusjon av 2. november 1939.

I medhold av §§ 1 og 2 i lov av 25. juni 1937 om kasser for sild og brisling og § 6 i lov av 22. juni 1934 om kontroll med sild bestemmes at §§ 3, 4 og 5 i de ved kongelig resolusjon av 29. april 1938 fastsatte *forskrifter om kasser som tillates anvendt ved utførsel og ved omsetning og transport innenlands av fersk, iset og frosset sild og brisling* (også saltstrødd) endres for så vidt angår §§ 3, 4 og 5 til å lyde så:

§ 3.

I. Standardkasser med lokk-karmer.

Den i § 2 omhandlede $\frac{1}{2}$ -kasse kan før kassen tas i bruk påspikres et 50 mm bredt og 13 mm tykt lokkbord (en lokk-karm) på hver langside, og mellom disse en 15 mm bred og 13 mm tykk list på endeveggene. Lokket som i så fall utføres uten lokkslå og som tillates lagt over denne anordning, kan være smalere enn kassen ellers. Kassens netto rominnhold, regnet til overkant av lokk-karm, skal ligge mellom 66,5 og 68 liter.

Videre er det som $\frac{1}{4}$ -kasse tillatt å bruke en kasse med innvendige hovedmål:

Lengde 40,5 cm, bredde 48 cm, høyde 16,5 cm og med materialtykkelser:

- i endevegger 15 mm.
- i sidevegger og bunn 13 mm.
- i lokk 10—13 mm.
- i hjørnestolper 15×38 mm.

Denne $\frac{1}{4}$ -kasse skal ha lokk-karmer og endeveggslister med lokk som ovenfor i denne paragraf for halvkassen bestemt. Dess netto rominnhold, regnet til overkant av lokk-karm, skal ligge mellom 33,5 og 34,5 liter.

For øvrig gjelder for denne kasse de samme krav til materialer og utførelse som de der er angitt i § 2, punkt d., e. og f.

De under nærværende romertall omhandlede kasser skal være tydelig merket på følgende måte:

- $\frac{1}{4}$ -kassen »Rominnh. ca. 34 l.»
- $\frac{1}{2}$ -kassen »Rominnh. ca. 67 l.»

II. Østlandskassen.

Ved transport og omsetning innenlands av sild ilandbrakt på kysten mellom Vest-Agder fylkes vestgrense og svenskegrensen skal det være tillatt å anvende en kasse som med hensyn til hovedmål, materialtykkelser, rominnhold og utførelse tilfredsstiller følgende krav:

- a) Kassens innvendige hovedmål skal være: Lengde 68,5 cm, bredde 40,5 cm, høyde 10 cm.
- b) Materialenes tykkelse skal være:
 - i endevegger 15 mm
 - i sidevegger, lokk og bunn 10 »
 - i hjørnestolper 15×38 »
 - i lokkslå 10×38 »
- c.) Kassens brutto rominnhold (se § 2 c) skal ligge mellom 27,5 og 28,5 liter.
- d) Kassen utføres med innvendige hjørnestolper og skal være forsynt med 2 innvendige lokkslå. Endevegger og sidevegger skal gjøres av ett bord hver.
- e) Kassene skal være fagmessig spikret med tilstrekkelig antall storhodede stifter.
- f) Kassene skal i hver ende være forsynt med et utvendig påspikret trestykke $10 \times 4 \times 1$ cm som håndtak.
- g) Kassene skal være tydelig merket »Rominnh. ca. 28 l.»

- h) Det er tillatt å anvende en lokk-karm 50 mm bred og 10 mm tykk med list mellom karmene 15 mm bred og 10 mm høy. Kassenes netto rominnhold skal da ligge mellom 30,5 og 31,5 liter, og de skal være tydelig merket »Rominnh. ca. 31 l.»

Bortsett fra de i denne § omhandlede lokk-karmer og endeveggslister er enhver påbygning på sildekasser forbudt.

Når lokk-karmer og endeveggslister benyttes, tillates bunnbordene lagt med inntil 10 mm mellomrom.

§ 4. Råstoffkassen.

Foruten de i §§ 2 og 3 omhandlede kasser er det for transport innenlands tillatt å anvende kasser som er forarbeidet av veltørrede materialer høvlet på begge sider og som:

I. Med hensyn til hovedmål, materialtykkelser, rominnhold og utførelse tilfredsstiller følgende krav:

- a. Kassens innvendige hovedmål skal være: Lengde 64,5 cm, bredde 36 cm, høyde 12,5 cm.
- b. Materialene skal ha følgende tykkelser:
 - i endevegger 20 mm
 - i sidevegger og bunn 15 »
 - i hjørnestolper 20×50 »
- c. Kassens rominnhold (strøket mål) skal ligge mellom 28,5 og 29,5 liter.
- d. Kassen utføres med utvendige hjørnestolper. Endevegger og sidevegger skal gjøres av ett bord hver, bunnen av 3 bord.
- e. Kassene skal være fagemessig spikret med tilstrekkelig antall storhodede stifter.
- f. Kassene skal i hver ende være forsynt med en bærelabank av tverrsnitt 15×60 mm med avrundede kanter.

II. Svarer til bestemmelsene i § 2, a)—f) med følgende endringer:

Materialenes tykkelse skal være:

1. Helkassen:	Ende- vegger. mm.	Side- vegger. mm.	Bunn- bord. mm.	Hjørne- stolper. mm.
	22	16	16	25×60

Det skal være en avrundet list mellom hjørnestolpene på endevæggen ved bunnen, av dimensjoner i vinkelen: 25×25 mm.

Kassene skal ikke ha over 4 bord i bunnen og ikke over 3 i sidevegger og gavl.

2. Halvkassen:	Ende- vegger. mm.	Side- vegger. mm.	Bunn- bord. mm.	Hjørne- stolper. mm.
	20	15	15	25×50

Anvendes lokk-karmer og endeveggslister skal dimensjonene av disse være henholdsvis 15×65 mm og 15×20 mm.

For dette tilfelle gjelder for øvrig bestemmelsene i § 3, I, første ledd, tilsvarende.

Fiskeridirektøren kan tillate de i denne paragraf omhandlede kasser også ved utførsel når det er på det rene at det gjelder brisling og småsild som skal brukes til råstoff.

§ 5. Nye og brukte kasser.

Som hovedregel gjelder at kasser som brukes ved utførsel, omsetning og transport av sild og brisling skal være nye og ubrukte. Materialene skal alltid være tørre og enten pent skåret med glatt skur eller høvlet på begge sider. Kasser hvis materiale på grunn av lagring har antatt en grå farge tillates

ikke brukt med mindre de har vært kontrollert og godkjent av distriktets vraker før de blir tatt i bruk. Mugne eller mørke kasser kan ikke godkjennes. For kontrollen betales en avgift a vl øre pr. kasse. Avgiften betales forskuddsvis til den vraker som skal foreta kontrollen. Vrakeren utferdiger på anordnet skjema erklæring om kontrollen.

Brukte kasser tillates anvendt på nytt når kassene er hele, sterke, omhyggelig reingjort straks etter tidligere bruk og er luktfri. Kasser av uhøvlet materiale må være helt lyse. Når det gjelder kasser til eksport må dessuten kassene ikke i nevneverdig grad bære spor av tidligere bruk. Mørke eller på annen måte stygge eller vassstrukne kasser tillates ikke brukt.

Bestemmelsene i denne paragraf gjelder ikke for transport av råstoff til sildoljefabriker eller for transport og omsetning av sild til fôr. Kasser som skal brukes til transport av sild til fôr, må imidlertid omhyggelig reingjøres straks etter bruken.

Rettelse.

I tabellen i nr. 45 »Fiskeutførselen fordelt på land i september 1939«, forekommer en korrekturfeil i tørrfiskkvantumet. Til Britisk Vest-Afrika er utført 250 tonn, ikke som anført 2350.

Japans eksport av fiskevarer i jan.—juli 1939.

Fisk- og hvalolje.

(Mengde i 100 kin, lik 60 kg., verdi i Yen).

	Jan.—juli 1939		Jan.—juli 1938	
	Mengde	Verdi	Mengde	Verdi
Torskolje	11 110	241 738	11 611	322 107
Haiolje	33 949	466 399	48 262	640 583
Sardinolje	18 478	218 363	110 431	1 235 022
Torsketræn	4 350	1 268 849	44 838	1 988 201
Annen fiskeolje	16 686	97 183		
Hvalolje	8 398	157 615	316	7 191
I alt	92 971	2 450 147	215 458	4 193 104
Herdet fiskeolje	226 450	2 473 366	187 967	2 420 141

Av denne eksporten faller (1938 i parentes) på Storbritannia 14 466 (36 597), Tyskland 25 366 (79 165), Nederland 2196 (10 104), De Forente Stater 8789 (31 914) og Australia 2632 (5395). — I juli beløp eksporten seg til 18 963 (31 916).

Fiskemel.

(mengde i 100 kin, lik 60 kg., verdi i Yen):

	Jan.—juli 1939		Jan.—juli 1938	
	Mengde	Verdi	Mengde	Verdi
Sardinmel	160 261	1 364 911	283 188	2 179 317
Torskemel	21 140	183 059	39 659	349 661
Annet fiskemel	3 685	42 826	10 963	111 838
I alt	185 086	1 590 796	333 810	2 640 816

Japans eksport av fiskemel beløp seg i september i år til 2184 tonn til De Forente Stater og 102 tonn til andre land. — Januar—september utført 14 309 tonn.

Tørrt og saltet torsk.

(mengde i 100 kin, lik 60 kg., verdi i Yen):

	Jan.—juli 1939		Jan.—juli 1938	
	Mengde	Verdi	Mengde	Verdi
Tørrt torsk	10 089	318 710	13 846	296 668
Saltet „	1 555	26 038	3 588	42 632
I alt	11 644	344 748	17 434	339 300

J. E. Schjelderup & Son, Bergen.

Forhandler fordelaktigst alle slags fiskeprodukter.
Telegramadresse: «Elias». Prima referanser.

Verdien av Islands samhandel

med de forskjellige land i månedene januar—august 1939, sammenlignet med tilsvarende tidsrom foregående år.

	Innførsel (angitt i 1000 isl. kr.)		Utførsel (angitt i 1000 isl. kr.)	
	1938	1939	1938	1939
Norge	3 119	3 728	3 066	3 285
Danmark	4 076	6 747	2 186	3 301
Færøyane	2	8	—	8
Sverige	3 062	3 400	2 117	2 890
Finnland	68	27	12	90
Polen med Danzig ...	426	459	196	240
Tsjekkoslovakia	7	6	24	17
Ungarn	33	15	—	—
Sveits	13	23	104	33
Tyskland	8 337	8 069	2 982	3 568
Nederland	272	589	1 067	2 612
Belgia	289	468	207	430
Storbritannia	9 317	9 752	7 586	5 759
Irland	1	33	16	25
Frankrike	78	40	246	94
Spania	29	576	1 334	10
Portugal	290	40	874	459
Hellas	—	1	—	346
Italia	3 362	3 599	2 934	2 810
Kanada	44	195	—	1
Sambandsstatene	455	433	3 452	5 253
Kuba	—	—	370	349
Paraguay	—	—	—	6
Japan	17	7	—	—
Brasil	233	207	654	807
Argentina	—	—	196	—
Vest-Afrika	—	—	—	11
Uruguay	—	—	—	23
Britisk India	45	2	—	—
Fillippinene	82	35	—	—
Andre land	3	1	2	3
Ikke nærmere spesifiserte land	1 210	2 264	654	630
Tilsammen	34 890	40 724	30 279	33 060

Fiskemarkedet innenlands.

Nedenstående prisnoteringer angår innenbys handel mellom kjøpmenn for varer levert fra lager på alminnelige betalingsvilkår, netto kontant. Noteringene gjelder de priser hvortil omsetning har funnet sted, eller de antagelige markedspriser.

Bergen.		7/11	10/11	Bergen (forts.)		7/11	10/11	Kr.sund N.		31/10	10/11
Tran:		Kr.	Kr.			Kr.	Kr.	Tran:		Kr.	Kr.
Ukl. damp. nordl., pr. tn.	100.—	98.—	Afrikasei	50/60	10.25	10.25	Ukl. damp, nordm. og nordl.	pr. tn.	100.—	100.—	
Do. finnm. vinterdamp. pr. tn.	98.—	96.—	Do.	40/50	10.—	10.—	Do. do. finnm. pr. tn.	97.—	95.—		
Do. seidamp 1ma lys pr. tn.	—	—	Do.	20/40	9.50	9.50	Blank industriell pr. kg.	—	—		
1ma koldkl. damp., pr. kg.	1.17	1.15	Brosmer, flekket, prima	pr. 20 kg.	—	—	Brunblank do. do.	—	—		
Blank industriell.	0.60	0.60/0.65	rund, Afrika, do.	—	—		Bruntran pr. kg.	0.38	0.40		
Brunbl. industriell, pr. kg.	0.55	0.55	Hyser:				Rogn:				
Bruntran, pr. kg.	0.40	0.40	Prima vårhyse	30/50	—	—	1ste sort eksport-				
Pressetran, bunnklar, brun-			Do.	50/60	—	—	pakket, pr. tn.	22.—	24.—		
blank, pr. kg.	0.55	0.55	Afrikahyser, 20/40	10.25	10.25	2nen do. do. pr. tn.	21.—	22.—			
Do. mørk, bunnklar pr. kg.	—	—	Do.	30/50	9.50	9.50	3dje do. do. pr. tn.	13.—	14.—		
Do. mørk, uklar, pr. kg.	—	—	Do.	40/50	9.50	9.50	Lofots, samf.	—	—		
Pigghåtran pr. kg.	—	—	Lenger: Ikke notert.				do. 3dje sort.	—	—		
Lys veterinærtran	1.—	1.—	Klippfisk:				Klippfisk:				
Håkjerringtran	—	—	1ste sort, lof., pr. 20 kg.	13.05	13.05		Lofots, nordmørs	13.05	13.15		
Lys selolje	—	—	— Finn. fob. lastepl.	12.40	12.40		Finnmarks pr. 20 kg.	12.40	12.50		
Lys sildolje, max. 2% pr. kg.	—	—	Saltfisk:				Bjørnøy, do. do.	—	—		
Mørk do.	—	—	Lofots pr. 20 kg. fob. fiskepl.	—	—		Brosme pr. 20 kg.	6.50/6.75	6.50/6.75		
Rogn:			Finnmarks do. do.	—	—		Lange, pr. 20 kg.	11.25	11.25		
1ste sort, pr. påfylt tn.	22.50	22.50	Storsild:				Blålange	7.75/8	7.75/8		
2nen sort	21.50	21.50	Eksp. portk. 110 kg. pr. tn.	—	—		Sei pr. 20 kg.	—	—		
3dje sort	14.—	14.—	Do. fiskepk. 80 kg. pr. tn.	—	—		Saltfisk:				
Samf., påfylt tn.	—	—	Fetsild:				Lofots pr. 20 kg.	—	—		
Rundfisk:			Fiskepakket 8/10-10/12 pr. kg.	0.20	0.20		Vesteråls	—	—		
Usortert Lofots fob.	15.10	15.20	Skjæresild pr. kg.	—	—		Finnmarks	5.50	5.50		
—, — helgelands fob.	—	—	Tran:				Bjørnøyfisk pr. 20 kg.	5.50	5.50		
Fyldig vestre holl. pr. 20 kg.	—	—	Alesund.	4/11	10/10		Trålfisk fob. Harstad, Bodø	—	—		
Uderm. vestre, pr. 20 kg.	—	—	Ukl. damptran, Søndmørs og	Kr.	Kr.		Islandsk pr. 20 kg.	6.10/6.20	6.10/6.20		
Alm. hollender, pr. 20 kg.	—	—	Nordlands pr. tn.	100/98	100/98		Tørrfisk:				
Bremer, pr. 20 kg.	—	—	Do. Finnmarks pr. tn.	95.—	95.—		1ma storsei, 50/60, pr. kg.	0.45	0.45		
Samf. (ital.) stor, pr. 20 kg.	—	—	Koldkl. damptr. pr. kg.	1.25	1.25		Do. middelsei, 40/50, pr. " }	0.40	0.40		
Do. do., små, pr. 20 kg.	—	—	Bruntran pr. kg.	0.42	0.42		Do. småsei, do	—	—		
Do. undermåls pr. 20 kg.	—	—	Sildolje etter kval. pr. kg.	0.50/0.75	0.50/0.75		Haugesund.	20/10	10/11		
Lubb, pr. 20 kg.	—	—	Seltran do. pr. kg. max. 1%	—	—		Kr.	Kr.			
Finnmarks, 100-200, pr. 20 kg.	—	—	Fa	0.75	0.75		Vårs., eksp. portk., ganet, 115	kg.	24/25	23/25	
do. 200-400 do.	—	—	Håkjerringtran pr. kg.	0.80/0.90	0.80/0.90		Do. mindre merker, ganet,	115 kg.	26/27	26.—	
do. 400-700 do.	—	—	Rogn:				Flekket, 120 kg.	—	—	utsolgt	
do. over 700 do.	—	—	1ste sort eksp. portk. pr. tn.	24.—	24.—		Renflekket, 120 kg.	—	—	utsolgt	
Afrika rundfisk, 20/40, 20 kg.	—	—	2nen sort do. pr. tn.	22.—	22.—		Storsild,	—	—	utsolgt	
Do. do. 30/50, pr. 20 kg.	—	—	3dje sort do. pr. tn.	14.—	14.—		Fetsild, skjæresild, eksp. p.	—	—	—	
Do. do. 50/70 pr. 20 kg.	—	—	Samfengt, fylt tonne, pr. tn.	—	—		Islandssild:				
Usort. finnm. pr. 20 kg. fob.	14.45	14.55	3dje sort, do. do.	—	—		Hodekappet, fiskepakke.	36/38	36/38		
Titling: Ikke notert.			Klippfisk:				Alminnelig	32/30	32/30		
Rotskjær:			Søndmørsk, pr. 20 kg., ny vare	13.05	13.15		Matjesbehandlet	42/50	40/50		
Zartfisk pr. 20 kg.	—	—	Lofots pr. 20 kg.	12.40	12.50		Sildolje:				
Vekkerfisk pr. 20 kg.	—	—	Finnmarks pr. 20 kg.	11.25	11.25		Etter kvalitet pr. kg.	0.70/0.80	0.70/0.80		
Høkerfisk pr. 20 kg.	—	—	Lange pr. 20 kg.	6.50	6.50		Mørk, fob., pr. kg.	—	—		
Danskfisk, stor	—	—	Brosme	—	—		Sildemel pr. 100 kg.	25.—	26.—		
" små	—	—	Saltfisk:								
Sei:			Lofots, fob. fiskeplass	—	—						
Prima storsei pr. vekt	—	—	Bjørnøyfisk fob Tromsø pr.	—	—						
" middelsei	—	—	20 kg.	—	—						

A.s Wernøe & Gulbrandsen
 Torvalmenning 12
 BERGEN **KODAK-DEPOT**
 n.no-, Lysbilled-utstyr



Vestlandsbanken
 BERGEN
 SAMBANDSBANK
 FOR VESTLANDET

A/s Sildefiskernes Fabrikklag
Sildoljefabrikk
 Horsøy pr. Bergen
 Rikstelefon: Horsøy Telegr.adr.: Fabrikklaget
 Codes: { Bentley's
 Rudolf Mosse

Seilmaker ANDREAS IVERSEN
 Etabl. 1868 BERGEN Tlf. 11 883, 98 759
SEIL
PRESENNINGER

Det midlertidige omsetningsforbud for fiskeredskaper m. v.

Ifølge bemyndigelse fra Handelsdepartementet har Fiskeridirektøren den 8. november 1939 fastsatt nye bestemmelser vedrørende omsetningen av fiskeredskaper og materialer som skal brukes til forarbeidelse av disse. De nye bestemmelser er sålydende:

»Omsetningen av fiskeredskaper og materialer som skal brukes til forarbeidelse av disse (deriblant også manilla, sisal og kokus til fiskeribruk) undergis inntil videre følgende regler:

A. Levering fra fabrikant eller grossist til handlende er fri (jfr. dog B, post 2).

B. 1. Det er tillatt å kjøpe det nødvendige av fiskeredskaper eller materialer til slike til de forestående vinterfiskerier (stor- og vårsildfisket, torskefisket, seifisket, bankfisket m. v.) mot fremleggelse av kjøpebevis fra den lokale forsyningsnemnd. Forsyningsnemnda skal påse at ingen får kjøpebevis for mer enn det strengt nødvendige. For utferdigelse av kjøpebevis ut over kr. 250 pr. mann i båtlaget kreves spesiell legitimasjon fra to hovedsmenn eller lokalt fiskerlag for at vedkommende virkelig trenger redskapene. Samtidig med kjøpebevisets utferdigelse gir forsyningsnemnda påtegning herom på farkostens merkebrev.

2. Salg av fiskeredskaper til fiskerier som ikke begynner før etter 1. april n. å. er inntil videre forbudt. Dette gjelder salg både til handlende og forbrukere.

3. Salg av angler og salg av redskaper til ferskvannsfiske er fritt.

4. Et hvert salg for et beløp inntil kr. 20 er fritt.

C. Disse bestemmelser gjøres gjeldende fra 9. november d. å. Samtidig oppheves de under 23. september d. å. fastsatte bestemmelser«.

Islands fiskerinæring i september 1939.

Forts. fra forr. nr.

Det har som vanlig pågått et sildefiske i Faksebukta i høst-månedene. Hvad der ikke er levert til sildoljefabrikken i Akranes, er nedsatt for salg til Amerika og dette salg skal dreie seg om ca. 5000 tønner. Inntil utgangen av september utgjorde det virkede kvantum 3607 tønner sild.

I Faksebukta har det i den senere tid vært drevet fangst på blekksprutt av småbåter og utbyttet opgis å ha vært ganske godt. Produktet fryses og anvendes til agn. I Øyfjord er det likeledes fanget blekksprutt, ca. 1000 tønner.

De islandske fiskeprodusenters salgssamlags hermetikkfabrikk i Reykjavik har nu vært i drift ett år og angivelig med et tilfredsstillende resultat. Foruten fiskehermetikk er opp-tatt nedelgging av litt grønnsaker og dessuten — hva det skal være helt nytt — av småørret og sprengt uer (corned fish). På det innenlandske marked selges mest fiskeboller, gaffelbiter og sjølaks (virket sei). I utlandet søkes avsetningen fortrinnsvis oparbeidet i Amerika, England og Tyskland. Fabrikken har under oppførelse et anlegg for røking av sildefilet, hvortil sild fanget i Faksebukta utelukkende vil bli anvendt. Anlegget skal ha 11 ovner og det regnes med en produksjon av ca. 100 tønner i døgnet.

Det har i universitetets avdeling for næringsveiene i lengre tid vært arbeidet med forskjellige forsøk på rensning og herdning av sildolje, således at produktet kunne nyttes innenlands

Norges Råfisklag

— Salgslag for torsk-, sei- og hysefiskerne —

Kontorer:

Tromsø og Svolvær

Telegramadresse: Råfisk Telefoner Tromsø: Direktør 872
Kontorchef 886

i industrielle øyemed. Disse forsøk har bl. a. tatt sikte på å rense og herde oljen til bruk som maffett ved fremstilling av margarin, men det står ennå tilbake å undersøke produktets anvendelse i samband med margarinens holdbarhet. Andre forsøk omfatter oljens bruk ved fremstilling av såpe, navnlig grønnsåpe og malerverer.

I rapporten om Islands fiskerinæring for mars måned i år er nærmere redegjort for et forslag i altinget til lov om silde-tønner. Dette forslag ble vedtatt som lov den 12. juni 1939 og senere har Islands regjering ved kunngjøring av den 12. juli s. å. bestemt at lovens bestemmelser skal tre i kraft den 1. desember i år.

Verdien av fiskeeksporten i september 1939.

Fisk og fiskeprodukter.

	Sept., 1939	Sept. 1938
Sild og fisk	kr. 7 658 272	8 354 395
Hermetikk	6 028 079	2 377 431
Dyriske forst., undtatt hvalkjøttmel ..	179 933	626 933
Tran av fisk, vesentlig torsk	2 647 066	1 658 518
— „ — annen, samt fiskelever ..	350 209	463 152
Fiskelim	19 680	12 200
Fiskeguano	450	5 700
Rogn	9 000	192 057
Klareskinn	1 580	580
Melke, silderisp og andre fiske- produkter	10 118	53 904
	kr. 16 904 337	13 744 870

Hvalfangst.

Hvalolje, bottlenose og spermaset- tran og olje	kr. 33 134	28 283
Degras	685	—
Herdet fett	237 248	2 085 582
Hvalguano	820	6 190
	kr. 271 887	2 120 055

Andre produkter av fangst.

Seltran	kr. 77 985	33 501
Skinn av sel og kobbe og klapmyss ..	54 580	92 039
Huder av hvalross og hvitfisk	—	835
	kr. 132 565	126,375

Fylkenes andel i eksporten av ferskfisk til Storbritannia 1/1—4/11 1939.

	Finnmark	Troms	Nordland	Nord Trøndelag	Sør-Trøndelag	Møre og Romsdal	Sogn og Fjordane	Bergen	Rogaland	Vest Agder	Andre fylker	Ialt
	tonn	tonn	tonn	tonn	tonn	tonn	tonn	tonn	tonn	tonn	tonn	tonn
Torsk	42,9	55,4	220,9	4,3	43,0	140,9	28,4	105,5	4,7	—	0,2	646,2
Hyse	211,2	154,9	599,5	10,7	42,7	638,2	116,5	190,7	31,8	12,1	0,2	2008,5
Sei	30,2	11,7	6,2	—	27,3	3,9	—	23,7	—	—	—	103,0
Lange og brosme .	3,0	9,5	9,0	0,2	—	113,6	113,6	16,9	—	—	—	265,8
Makrell.....	—	—	—	—	—	—	—	—	158,7	166,9	43,4	369,0
Kveite.....	389,6	451,8	453,9	22,0	26,6	392,9	27,3	28,6	8,3	0,1	0,1	1801,2
Flyndre.....	463,5	421,6	870,5	36,7	42,8	118,2	25,0	108,5	17,3	—	1,9	2106,0
Pigghå	—	—	0,1	1,1	0,2	791,9	1250,8	101,0	1,5	—	—	2146,6
Skate.....	—	2,8	14,1	1,0	1,3	327,5	81,6	4,4	9,9	8,1	2,3	453,0
Rogn	214,0	185,8	204,8	—	23,6	50,9	8,6	8,7	0,8	—	—	697,2
Annen fisk	—	0,3	5,0	—	0,9	19,7	16,0	8,1	3,8	1,2	—	55,0
Ialt	1354,4	1293,8	2384,0	76,0	208,4	2597,7	1667,8	596,1	236,8	188,4	48,1	10651,5

Tilførsler til Oslo (Østbanen) vekten angitt brutto.

Fiskesortnr	29-30/10	31/10	1/11	2/11	3/11	4/11	Tils.
	kg.	kg.	kg.	kg.	kg.	kg.	kg.
Kveite	—	1470	1910	—	—	—	3380
Hyse	—	7960	21830	—	—	4950	34740
Torsk	—	15010	28840	780	—	5800	50430
Sei	—	—	2180	—	—	660	2840
Annen fisk	13560	24630	29510	4570	4960	15500	92730
Hummer, krabbe	—	100	—	100	—	—	200
Hvalkjøtt	—	480	17200	12000	9600	—	39280
Makrell	—	—	1500	—	—	—	1500
Tils.	13560	49650	102970	17450	14560	26910	225100

Fiskeinnførselen til Oslo: Innførselen av fersk og saltet sild og fisk til Oslo sjøtollsted i tiden 4. til 11. november 1939: Fra Danmark levende fisk kr. 12 100. Fra Sverige salt sild 4504 kg.

Valutakursene (salgskurser).

Mynt	Pari	7/11	8/11	9/11	10/11	11/11	13/11
Oslo:	kr.	kr.	kr.	kr.	kr.	kr.	kr.
£ ¹⁾	—	17.43	17.47	17.30	17.05	17.07	17.20
R. M.	—	179.—	179.—	179.—	179.—	179.—	179.—
Clearing mk.	—	176.75	176.75	176.75	176.75	176.75	176.75
Reise-mk. ²⁾	—	84.—	84.—	84.—	84.—	80.—	80.—
Frcs.	—	10.35	10.35	10.25	10.25	10.15	10.15
Sv. kr.	—	105.25	105.25	105.25	105.25	105.25	105.25
D. kr.	—	85.50	85.50	85.50	85.50	85.50	85.50
Gylden ..	—	237.—	237.—	237.—	237.—	237.—	237.—
Sw. frcs..	—	100.50	100.50	100.50	100.50	100.50	100.25
Dollar ...	—	4.40	4.40	4.40	4.40	4.40	4.40
Belga ...	—	75.50	75.50	75.50	75.50	74.50	74.50
F. mark. ...	—	9.10	9.10	9.10	9.10	9.10	9.10
Ptas clear.	—	44.85	44.85	44.85	44.84	44.85	43.48
Lire	—	23.—	23.—	23.—	23.—	23.—	23.—
do. clear .	—	22.38	22.38	22.38	22.38	22.38	22.38
Escudos .	—	16.50	16.50	16.50	16.50	16.50	16.50
Praha ...	—	15.50	15.50	15.50	15.50	15.50	15.50
Isl. kr. ...	—	—	—	—	—	—	—
Montreal.	—	—	—	—	—	—	—
Polske zloty	—	84.—	84.—	84.—	84.—	84.—	84.—
Ankara clear	—	—	—	—	—	—	—

¹⁾ Ved salg av pund kommer i tillegg til den noterte kurs 1 pro mille — minimum 50 øre pr. ekspedisjon. ²⁾ Inkl. lisens.



**AALESUNDS
SALTKRAN A S**

Telefon 27 32 central
Telegr.adr.: »Silosalt«

SILOSALT

Fiskets Gang

A weekly intelligence organ of the Norwegian fisheries published by The Director of Fisheries, Bergen.

Norwegian Fisheries.

Statement showing the landings of the main Norwegian fisheries now being carried on, from the beginning of the year 1939 to November 11th.

Mackerel (tons) landed 6522, salted 331, to canning factories 383. Fat and small herrings (hl) landed 750 700, exported in ice 116500 to fish oil factories 385300, to canning factories 119700, salted 72800.

Norges utførsel av fiskeprodukter fra 1 januar til 4 november 1939 og i uken som endte 4 november.

Tollsteder	Vårsild		Fetsild tnr.	Skjæ- resild tnr.	Storsild tnr.	Is- lands- sild tnr.	Klippfisk ialt kg.	Rundfisk kg.	Rotskjær kg.	Sei kg.	Hyse rund kg.	Annen tørrfisk kg.	Tørrfisk ialt kg.	Rogn nr.	Rogn fersk kg.	D. M. tran tnr.	R. M. tran tnr.	Blank tnr.	Brun Blank tnr.	Brun tnr.	Hå- kjerr. tnr.
	Saltet tnr.	Flekke- sild tnr.																			
Oslo 1)	—	—	144	—	10	—	19 628	—	4 370	2 300	—	—	6 670	—	4 990	6 143	3	1 976	25 285	616	3 209
Kr.sand S.	—	—	—	—	—	—	9 856	—	—	—	—	250	250	—	—	—	—	—	—	—	—
Egersund	1 978	—	—	—	—	—	—	—	—	—	—	—	—	—	300	—	—	—	—	—	—
Stavanger ¹¹⁾	518	131	336	—	334	171	—	—	—	—	—	—	—	—	—	—	—	—	—	—	—
Kopervik ¹⁵⁾	10 299	7 257	—	857	4 145	8 855	—	—	—	—	—	—	—	115	—	—	—	—	—	—	—
Skudenesh.	7 050	1 417	22	—	1 641	3 824	—	—	—	—	—	—	—	—	—	—	—	—	—	—	—
Haugesund 2)	12 594	1 569	1 450	596	21 373	20 641	—	—	—	—	—	—	—	188	—	—	—	—	—	—	—
Bergen 4)	15 036	412	1 449	10 173	77 825	9 609	1 897 341	3) 6 246 677	964 305	3 406 127	935 105	612 034	12 164 248	13 625	620 711	47 511	2 997	30 023	28 081	1 623	4 333
Florø	1 785	—	—	—	7 513	15	—	—	—	—	—	—	—	—	125	—	—	—	—	—	—
Måløy ¹⁴⁾	—	—	—	—	—	—	—	—	—	—	—	—	—	—	7 159	—	—	—	—	—	—
Alesund ¹⁶⁾	6 927	114	—	—	10 336	22 362	6 640 457	359 397	53 920	477 632	54 820	27 365	973 134	11 642	38 497	40 176	950	9 280	15 425	—	7 766
Molde	—	—	68	1 224	1 120	5	—	—	—	—	—	—	—	—	—	—	—	—	—	—	—
Kr.sund N.5)	—	—	—	166	—	2 433	18 209 340	76 735	11 900	143 005	225	61 100	292 965	15 141	2 187	1 898	—	131	9 270	566	—
Trondheim ¹⁰⁾	424	—	26 243	296	2 295	665	—	—	48 450	135 228	—	900	184 578	—	22 511	—	—	—	—	—	—
Bødø	—	—	—	—	—	—	1 029 160	—	—	—	—	—	—	944	—	1 000	—	—	—	—	—
Svolvær	—	—	—	—	—	—	1 621 092	86 975	197 925	47 375	4 450	1 957 817	926	—	482	—	—	763	1 208	—	—
Tromsø	—	—	—	—	—	—	7 425	12 375	22 225	13 500	11 250	66 775	—	—	—	—	—	—	3 244	55	—
Hammerfest	—	—	—	—	—	—	998 120	60 290	605 643	169 105	8 185	1 841 343	20	—	—	—	—	—	—	—	—
Vardø	—	—	—	—	—	—	9 600	5 500	4 500	13 500	—	33 100	1	—	—	—	—	—	—	—	—
Vadsø	—	—	—	—	—	—	—	—	—	—	—	—	—	—	—	—	—	—	—	—	—
Andre ¹³⁾	3 131	—	806	—	—	—	100	—	20 250	127 660	—	3 000	150 910	—	243	—	5	10	850	—	—
Ialt	59 742	10 900	¹⁵⁾ 30 518	¹³⁾ 13 312	⁹⁾ 126 592	68 580	27 805 882	9 319 046	1 268 335	5 122 245	1 233 630	728 534	17 671 790	42 602	696 723	⁹⁾ 97 210	3 955	42 183	83 363	2 860	15 308
I uken	1 709	82	1 032	896	353	3 074	366 194	1 339 995	48 200	129 675	23 985	15 350	1 557 205	—	300	2 859	15	999	1 886	—	497

Tollsteder	Herdet hvalolje tnr.	Hval- olje tnr.	Sel- olje tnr.	Silde- olje tnr.	Sild, fersk ks.	Sild, røykt kg.	Makrell, saltet tnr.	Makrell, fersk kg.	Laks, fersk kg.	Levende ål kg.	Annen fersk fisk tonn	Hummer kg.	Reker kg.	Fisk, saltet tonn	Fisk, saltet i tnr.	Silde- me tonn	Torskemel tonn	Annet mel tonn	Selskinn kg.	Hermetikk kg.
Oslo 1)	62 971	10 907	8 239	21 904	534	326	2	—	45 493	11 775	271	5 051	22 742	1	2	95	—	49	—	68 852
Kr.sand S.	—	—	—	—	4 273	—	1 693	427 606	6 819	13 576	115	114 012	418 654	—	—	—	4	—	—	1 460
Egersund	—	—	—	3 699	41 475	—	319	86 750	3 865	4 171	58	5 882	369 562	—	—	3 375	—	—	—	—
Stavanger ¹¹⁾	—	55	—	3 220	10 608	—	507	6 045	3 833	10 044	343	229 452	57 777	—	—	4 591	186	361	—	17 289 686
Kopervik ¹⁵⁾	—	—	—	—	16 222	—	893	27 000	295	2 200	6	3 224	14 066	—	—	594	—	—	—	3 500
Skudenesh.	—	—	—	—	3 199	525	147	5 700	—	—	1	—	—	—	—	—	—	—	—	2 768
Haugesund 2)	—	5 240	—	24 313	495 964	—	3 317	143 000	2 341	7 974	173	19 849	10 165	—	—	15 591	66	446	—	265 553
Bergen 4)	—	1 716	1 402	22 675	400 648	¹⁰⁾ 472 268	92	12 165	299 289	121 898	7 911	194 712	27 364	9	1 268	3 371	953	298	371 127	5 677 764
Florø	—	—	—	1 513	7 535	—	—	—	3 500	—	59	—	7 719	—	—	385	—	—	—	512 060
Måløy ¹⁴⁾	—	—	—	—	4 889	—	—	—	44 122	1 118	3 230	—	411	143	—	—	276	258	—	1 205 235
Alesund ¹⁶⁾	—	186	2 367	1 973	62 676	1 230 373	—	—	34 441	4 955	3 124	2 550	134 164	436	90	5 471	792	107	119 775	310 986
Molde	—	3 911	—	325	23 344	—	—	—	1 585	—	67	—	—	—	—	954	—	25	—	—
Kr.sund N.6)	—	112	506	457	1 043	—	—	—	18 774	2 300	1 017	50	168 071	101	—	403	681	2727	—	719 850
Trondheim ¹⁰⁾	—	2 788	—	—	44 167	—	—	—	328 782	—	3 484	330	69 267	19	—	67	115	292	—	3 032 033
Bødø	—	—	—	—	—	—	—	—	—	—	—	—	—	—	—	25	—	—	—	13 918
Svolvær ¹⁷⁾	—	102	—	52	—	—	—	—	—	—	—	—	—	—	—	224	2480	618	—	5 769
Tromsø	—	96	2 776	112	—	—	—	—	—	9	—	—	—	1 502	—	430	800	543	7 963	—
Hammerfest	—	—	462	84	—	—	—	—	—	—	—	—	—	3 925	—	—	2180	497	—	—
Vardø	—	—	—	—	55	—	—	—	—	—	—	—	—	2 454	—	—	—	—	—	—
Vadsø	—	—	—	—	18	—	—	—	—	—	—	—	—	413	—	—	—	—	—	—
Andre ¹³⁾	¹²⁾ 227 198	3 041	45	21 860	35 583	—	1 211	157 550	31 719	86 275	427	33 905	302 772	—	—	⁷⁾ 3167	⁸⁾ 1460	⁸⁾ 844	92	524 403
Ialt	290 169	28 154	15 797	102 187	1 152 233	1 703 492	8 181	865 816	824 858	266 286	20 295	609 017	1 602 734	9 003	1 360	38 743	10019	7065	498 957	29 633 837
I uken	5 139	301	73	1 596	5 748	46 500	—	—	576	1 424	920	15 844	11 319	33	58	—	420	261	—	898 849

1) 2174 tnr. stearin 1795 tnr. bottlenosetran, 982 tnr. hvaloljefettsyre, 1174 tnr. grakse, 15 tn. kveitetran. 2) 793 tnr. sildemelke, 113 tnr. stearin. 3) Finnmarks 1 490 276, Lofots 4 756 401. 4) 553 tnr. stearin, 245 tnr. annen tran, 195 tnr. brisling, 25 tnr. melke, 1649 kg saltet håbrannskinn. 5) 1374 tnr. annen tran, 933 tnr. stearin, 4188 kg sunnmaver. 6) Derav 175 tnr. utenlands. 7) Herav 2399 tonn fra Sandnes, 667 tonn fra Harstad. 8) Under annet mel også medtatt tangmel. Herav 84 tonn torskemel, 773 tonn annet mel fra Sandnes, 1332 tonn torskemel fra Harstad. 9) 10 tnr. fl. fra Oslo, 419 tnr. fl., 596 tnr. krydret fra Haugesund, 1714 tnr. fl. fra Kopervik, 50 tnr. fl. fra Skudeneshavn, 126 tnr. fl. fra Bergen, 500 tnr. krydret fra Molde. 10) 4445 tnr. hollandsk sild, 464 tnr. færøysild, 554 kg fersk kveitelever, 69 169 kg krabbe. 11) 74 tnr. ansjos. 12) Fra Fredrikstad. 13) 9720 tnr hvaloljefettsyre, 4998 tnr. tranfot fra Fredrikstad, 2 117 kg sildemelke fra Sandnes 27 338 kg brisling fra Halden, 5000 kg brisling fra Drøbak. 14) 523 tnr. håtran. 15) 260 tnr. sildemelke. 16) 3582 tnr. stearin. 17) 88 tnr. stearin. 18) Også nordsjøsild a forrige uke på 19 700 kg.