

Fiskets Gang

Etterretningsblad for norsk fiskeribedrift, utgitt av Fiskeridirektøren.

Kun hvis kilde oppgis, er ettertrykk fra „Fiskets Gang“ tillatt.

30. årg.

ABONNEMENT
kr. 10.00 pr. år tegnes ved alle rost
anstalter og på Fiskeridirektørens
kontor. Kr. 16.00 utenlands.

Bergen
Onsdag 29 november 1939

ANNONSEPRIS:
Pristariff fåes ved henvendelse til
Fiskeridirektørens kontor.

Nr. 48

Oversikt pr. 25/11

Der var meget uvær også i uken til 25. november, men kanskje ikke fullt så meget som i foregående uke.

Fetsild- og småsildfisket fortsetter omtrent uforandret. Der er ikke inntrådt noen vending til det bedre. I Bjugn i Trøndelag er der i uken blitt fisket og saltet et par tusen hektoliter fetsild.

Bankfisket og kystfisket for Vestlandet og Møre var litt bedre enn i foregående uke. Torskefisket nordpå var delvis uværshindret, men flere steder later det til å være ganske gode fangster å få. Garnkveitefisket har ikke vært gjenstand for nevneverdige forandringer i siste uke.

Fetsild- og småsildfisket: I Troms og Nordland fortsetter fisket omtrent som i de to foregående uker. I Bjugn i Sør-Trøndelag fikk en et overraskende fetsildfiske i uken.


Fra Tromsø meddeles det at fangsten i Kvæfjord i siste uke ble 958 hl, hvorav handelsvare 150, hermetikk 250, pris kr. 7 og til sildolje 558, pris kr. 6. Et par mindre steng hermetikkvare er ikke opptatt. I Sifjord og Rødsand i Torsken ble der opptatt 4050 hl småsild, hvorav til sildolje 3540, pris kr. 3,30 og hermetikk 510 hl, pris kr. 7,50. I Osteren ble der fisket litt fetsild til salting og prisen var kr. 20. I Ibestad ble der opptatt 600 hl småsild fabrikkvare, pris kr. 4,50. I Hadsel i Nordland (Eidfjord) ble ukeopptaket 6900 hl, hvorav 5560 til sildolje, pris kr. 6, 20 til agn, 1200 til hermetikk, pris kr. 8 og 120 til ising, pris kr. 9. Det var en del uvær i uken. I distriktet er det nå fremmøtt 75 notbruk — 15 mere enn i forrige uke. På Skjomen i Ankenes opptok en 260 hl fabrikkvare, pris kr. 6. I Sørfold ble der fisket 2160 hl, hvorav 1260 eksportert, pris kr. 8, 600 til sildolje, pris kr. 5,65, 300 til agn, pris kr. 8. En snurper og 14 landnotbruk deltok i fisket. I Gildeskål ble der blant annet opptatt 1200 hl småsild til sildolje, pris kr. 2,50 til 3,75. På Skillebotn i Brønnøy var der også denne uke en del sild som gikk til skjæresild, nemlig 400 hl. Prisen er uforandret kr. 9,50. I Herøy er der i ukens løp opptatt 1500 hl til hermetikk, pris kr. 5,25 til 9,50. Der står flere uopptatte steng og der er bra fangstutsikter. I Bjugn i Sør-Trøndelag ble der i uken satt 30 notsteng og opptatt 2580 hl, hvorav til salting 2090 og til skjæresild 490. Nærmere enkeltheter om pris og kvalitet savnes. For øvrig fiskes der nå litt på Nordmør — blant annet eksportvare, pris kr. 4 pr. halvkasse og hermetikkvare — sild og mussa. Denne ssite var av høy kvalitet og oppnådde kr. 2,35 pr. skj. I Rugsund i Nordfjord er der også en del mussafiske. Her er varen delvis oppblandet med storfallen vare og oppnår kr. 2,10 pr. skj. I Osterfjorden (Hordaland) fiskes der og litt mussa, pris kr. 2,30.

Virksomheten i sildoljeindustrien er fremdeles liten. I fjor på denne tid var småsildfisket i full gang og hadde vært det siden slutten av oktober. Hermetikkindustrien har nå rikeligere tilgang på råstoff, men den er fremdeles i høy grad utilfredsstillende. Bergen hadde i siste uke en samlet tilførsel av nær 22 000 skjepper sild og mussa. Stavanger mottok 13 000

skjepper. For inneværende uke regnes det med ytterligere økning i tilgangen av hermetikkråstoff, idet mange laster er underveis sørover.

Bankfisket: Det har vært en del uværshindring overalt i siste uke, men fangstene ligger litt høyere enn i uken til 18. november. For Tromsø ble der fisket 40 tonn mot 35 uken før. Til Kristiansund N ble der innbrakt 41,9 tonn fisk og reker mot 17,9 uken før. For Alesund var fisket uværshindret. En del farkoster gikk ut på bankene, men måtte gjøre vende-reise etter en dags opphold på feltet. Fangsten ble 20,5 tonn. Der var litt fiske for Måløy i uken. Pigghåen er kommet nærmere land og er derfor lettere å få tak i. Der ble innbrakt 32 400 stkr. pigghå, pris 15 øre pr. stk. samt 8,6 tonn annen fisk. De to foregående uker var der landligge. Bergen har lignende tilførsel som uken før, nemlig tilsammen 188 tonn. Hummertilførselen andro til 6100 kg og prisen er kr. 1,75 til 2 mot kr. 1,40 uken før.

Torskefisket: Fisket for Vardø betegnes nå som bra, men i likhet med andre steder var der delvis uværshindring. Bankskøyter hadde 2500—12 000—4000 kg, hvorav 40 pst. hyse, og på bakken fikk mindre fartøyer 600—2500—1500 kg, hvorav halvparten hyse. For Honningsvåg hadde bankskøyter 5000—12 000 kg, småsjarker 400—800 kg. Leverholdigheten var 1200—2000 med trauprosent 40. Fiskeprisen er 15 øre pr. kg, leverpris 15 øre pr. liter. Fisket betegnes som ujevnt. For Måsøy var der uværshindring og der ble fisket bare 16,8 tonn torsk og 3,1 tonn hyse mot 26,8 og 9,2 uken før. For Loppa hadde linesjødragere 800—1000 kg, motorsjarker 200—300 kg og linerobåter 100—200 kg. I Hasvik er torskefangstene fortsatt små. Der betales 12—15 øre pr. kg og torsken veier 2 til 4 kg pr. stk.



Søsterskibene „Poseidon“ og „Sneland“, siste tilvekst til Norges havfiskeflåte, utstyrt med

**UNION
MOTORER**

fra

A/s De Forenede Motorfabriker
BERGEN

BRUNVOLL
MOTORER



Leverer komplette
KJØLE- OG
FRYSEANLEGG
i alle størrelser

A.s Norge Rollator
Chr. Krohgs gate 32 - OSLO
Telefon 10 622

Det er tydelig at fisket for Honningsvåg—Måsøy og østover er bedre enn i Vestfinnmark for tiden. I Troms og Nordland er der ikke formerket skrei noen steder ennå. Fra Øksnes—Langenes meldes det at en i siste uke har fått tilsammen 16,3 tonn torsk (kysttorsk), 33,8 tonn sei, hvorav 6331 liter lever. Der ble tatt fangster på opptil 8000 kilo torsk og sei på snurpenot tross stormhindring.

Garnkveitefisket: Der er anmeldt følgende ukefangster: Loppa, Finnmark 2500 kg, Hillesøy 2320 kg (uken før 2162), Tysfjord 1430 kg (1950 kg), Lødingen 1200 kg, Folla 2147 kg (3232 kg), Stamnes 1116 kg (580) kg. For Rødøy er der siden 28. oktober fisket 2700 og for Vikna siden 4. november 996 kg. I Rødøy er der dessuten i samme tidsrum med line fisket 2500 kg og deltagelsen i begge slags fiske er 28 motor- og 35 robåter med 143 mann. I Vikna deltar der 5 båter med 20 mann. Prisene oppgies å variere mellom kr. 0,70 og 1,25 pr. kg.

Eksporten av de viktigste fiskevarer i uken til 18. novbr. samt totaleksoorten (fjorårets tilsvarende tall i parentes): Klippfisk 1493 tonn 30 007 (39 938), tørrfisk i alt 233 — 18 136 (22 969), hvorav rundfisk 36 — 9406 (12 963), rotskjær 21 — 1309 (1384), sei 130 — 5372 (6140), hyse 31 — 1286 (1554), annen fisk 14 — 763 (929), rogn, saltet 0 tun. 45 036 (50 181), dampmedisintran 2444 — 102 599 (70 751), blanktran 1054 — 43 861 (29 696), levende ål 264 kg 267 799 (410 999), fersk fisk 1202 tonn 22 443 (17 524), reker 10 tonn 1618 (1576), hermetikkk 540 — 31 154 (21 334), sildemel 0 — 38 743 (61 182), torskemel 353 — 10 621 (10 678), annet mel 134 — 7480 (2689).

OLAF KNUDSEN A/s - BERGEN

(Aktiekapital kr. 20 000.—)

Kommissjonsforretning i fiskeprodukter

Omsetter tørrfisk, rogn, sild, tran, haakjerringtran, seiolje, hvalolje, sildolje, iset torsk, tomfat, levermel etc.

Telegr.adr.: „Tranknudsen“ — Rikstelefon 12348

Bankfisket.

Fiskemeldinget.

Tromsø 27/11: I uken 19. til 25. november er tilført av 4 bankbåter og 3 kystbåter 18 325 kg torsk, pris 10—16 øre pr. kg, 10 000 kg sei à 14 øre, , 846 kg brosme à 8 øre, 1500 kg hyse à 5—16 øre, 1418 kg kveite à 50—130 øre, 1493 kg. gullflyndre à 55—65 øre, 144 kg smørflyndre à 45 øre, 6180 kg uer à 17—18 øre, 34 hl lever à kr. 20—27, tils. kr. 850. Samlet fangst 39 946 kg til en førstehandsverdi av 8589 kroner.

Nordland. — Værøy og Røst: I uken 11. til 18. nov. er oppfisket 4600 kg fisk, hvorav 1350 kg torsk à 16 øre, 700 kg brosme à 10 øre, 1900 kg hyse à 16 øre, 700 kg kveite à 70 øre, 850 kg flyndre à 60 øre, 100 kg skate à 10 øre. Verdi kr. 1600. Der deltok 18 motorfartøyer.

Møre og Romsdal. — Bremsnes: I uken 12. til 18. novbr. er oppfisket 150 kg flyndre à 75 øre. Værhindring. — Ålesund: I uken 18. til 25. november er oppfisket 20 500 kg fisk, hvorav 2000 kg torsk à 45 øre, 3000 kg småsei à 15 øre, 4000 kg lange à 22 øre, 1000 kg brosme à 12 øre, 1500 kg hyse à 40 øre, 500 kg flyndre à kr. 1, 1000 kg skate à 25 øre, 500 kg annen fisk à 20 øre, 6000 stk. pigghå à 20 øre, 1000 kg reker à 60 øre. Lever 9 hl à kr. 39. Verdi kr. 5951. Uvæer hindret driften. — Kristiansund: I uken 18. til 25. november er oppfisket 41 900 kg fisk, hvorav 6400 kg torsk à 30 øre, 3000 kg sei à 28 øre, 1000 kg lyr à 28 øre, 4000 kg lange à 18 øre, 100 kg blålange à 12 øre, 8000 kg brosme à 9 øre, 4000 kg hyse à 30 øre, 800 kg kveite à kr. 1,20, 1700 kg flyndre à 85 øre, 800 kg smørflyndre à 50 øre, 200 kg uer à 30 øre, 400 kg breiflabb à 25 øre, 1600 kg skate à 20 øre, 1500 kg annen fisk à 20 øre, 5000 stk. pigghå à 10 øre, 700 kg hummer à kr. 1,20, 1300 kg. reker à 70 øre, leverkvantum 18 hl à kr. 25. Verdi kr. 14 937. Der deltok 1 motorfartøy i bankfisket, 14 i kystfisket, 6 i pigghåfisket og 11 i rekefisket.

Sogn og Fjordane. — Måløy: I uken 18. til 24. novbr. er oppfisket 41 050 kg fisk, hvorav 4800 kg lange à 18 øre, 2500 kg brosme à 16 øre, 150 kg. kveite à kr. 1,20, 200 kg skate à 20 øre, 1000 kg annen fisk à 20 øre, 32 400 stk. pigghå à 15 øre. Verdi kr. 6544. —

Bergen: I uken 18. til 25. november er tilført 193 620 kg fisk og skalldyr, hvorav 65 500 kg torsk à 40 øre, 80 000 kg sei à 28 øre, 7100 kg lyr à 40 øre, 800 kg lange à 32 øre, 18 500 kg pale à 30 øre, 1800 kg brosme à 32 øre, 14 000 kg hyse à 35 øre, 220 kg kveite à kr. 1,30, 400 kg annen fisk à 25 øre, 6100 kg hummer à kr. 1,75 til 2. Verdi kr. 81 108.

Det norske fiske ved Vest-Grønland.

Ålesund: Den 9. november kom 1 fartøy hjem med 244 998 kg salttorsk à 32 øre og 3000 kg fersk kveite à kr. 1. Dessuten 97 fat damptran à kr. 201. Samlet verdi kr. 100 890.

Torskefisket.

Finnmark. — Vardø 25/11: Fisket i forløpne uke for Vardø by på bankene 2500—12 000—4000 derav 40 pst. hyse og på bakken 600—2500—1500, derav 50 pst. hyse. Fisket betegnes som bra. Delvis stormhindret. — Honningsvåg 25/11: Bank båter 5000—12 000, småsjarker 400—800, leverholdighet 1200—2600, tranpst. 40, fiskepris 15 øre, leverpris 15, fisket ujevnt. — Måsøy 25/11: Tiden 20 til 25. novbr.: Oppfisket for Måsøy 16 803 kg torsk, 3164 kg hyse, stormhindret. — Loppa 25/11: Linesjødragere 800—1000, motorsjarker 200—300, robåter 100—200. — Hasvik 25/11: Torskefangstene i distriktet ennå små. Priser 12—15 øre, vekt 2—4 kg.

Troms. — Torsken 25/11: Fremdeles intet torskefiske i distriktet. —

Nordland. — Øksnes og Langenes 25/11: Denne uke oppfisket 16 343 kg torsk, 33 831 kg sei, 6331 liter lever. Det vesentligste av fisken iset, leveren dampet. Snurpenot fangster opptil 8000 kg torsk og sei. Stormhindring på Haveggen, ingen skrei. — Dverberg 25/11: Fremdeles intet torskefiske. — Borge 25/11: Ingen utsikter til torskefiske ennå. —

Seifisket.

Nordland. — Alstahaug 16/11: I oktober er oppfisket 3000 kg sei, pris 14 øre pr. kg.

Garnkveitefisket.

Finnmark. — Loppa 25/11: Ukens kveitekvantum 4000 kg, hvorav 2500 kg garnkveite.

Troms. — Hillesøy 25/11: Denne uke oppfisket med garn 2320 kg kveite, alt iset, pris kr. 0,60 til 1,25 pr. kg.

Nordland. — Alstahaug 16/11: I oktober er oppfisket ca. 300 kg garnkveite, pris kr. 1 pr. kg. — Tysfjord 25/11: Denne uke oppfisket 1430 kg garnkveite. I alt oppfisket 8830 kg, alt iset. Gjennomsnittspris kr. 1 pr. kg. — Lødingen 25/11: Siste uke 1200 kg garnkveite, hvorav 500 kg eksportert. I alt 5100 kg, hvorav 2750 eksportert, pris kr. 0,70 til 1,20 pr. kg. — Stamnes 25/11: I uken 20. til 25. nov. oppfisket 1116 kg kveite, alt eksportert, pris kr. 0,90 til 1,20 pr. kg. — Rødøy 23/11: Oppfisket 2700 kg garnkveite, 2500 linekveite. Priser kr. 0,50 til 1,30, deltagelse 28 motorbåter, 35 robåter, 143 mann. — Folla 27/11: I uken oppfisket 2147 kg kveite. Gjennomsnittspris kr. 1,10 pr. kg. Herav oppfisket i Sørfold 1307 kg og i Kjerringøy 840 kg. Alt eksportert i fersk iset tilstand. — Bodø 27/11: Tilførsel av kveite 19. til 25. novbr. 1511 kg. — Vågan og Svoldvær 28/11: Siste uke oppfisket i alt 284 kg garnkveite, alt iset. Gjennomsnittspris kr. 1 pr. kg.

Nord-Trøndelag. — Vikna 27/11: Siden siste melding oppfisket 996 kg garnkveite, pris kr. 1,15 pr. kg. Deltagelse her 18. nov. 5 båter, 20 mann.

Fetsild- og småsildfisket pr. 25/11 1939.

Fylke	Ialt hl.	Derav				
		Iset hl.	Til sildoljefabrikker	Til hermetikkfabrikker	Saltet	Anvendt til skere-sild
Finnmark....	33 081	—	1) 32 039	—	1 042	—
Troms.....	271 843	9 350	1) 224 606	5 299	4 125	—
Nordland ²⁾	205 875	23 865	1) 130 180	13 152	15 668	13 881
Nord-Trøndelag	74 748	1 104	1) 2 915	29974	3 120	999
Sør-Trøndelag ⁴⁾		19 777	1) 3 379		8 570	4 140
Møre.....	105 536	27 061	3 612	44 273	19 940	2 707
Sogn & Fjordane	19 378	65	—	17 659	147	—
Bergen ³⁾	50 327	39 635	—	—	2 460	26
Sønnefor.....	21 632	356	—	18 883	268	—
Tils.	782 420	121 213	396 731	129 239	55 340	21 753
Mot ifjor... ..	728 826	107 749	396 139	110 181	39 156	15 900

¹⁾ Opgaven bygger på de fra sildoljefabrikkene i Nord-Norge og Trøndelag innsendte oppgaver over råstoff-forbruk pr. 31/10 (enkelte mangler).

²⁾ Består delvis av forfangstsild, og annen sild som er tilført fra andre fylker.

³⁾ Heri medregnet 1400 hl krydret sild.

⁴⁾ „ — „ 400 „ — „

Troms 25/11: I Kvæfjord stengt og opptatt 958 hl, hvorav handelsvare 150, pris kr. 7, hermetikk 250, pris kr. 7, sildolje 558, pris kr. 6, dessuten et par mindre steng hermetikkvare. Torsken: Stengt og opptatt Torsken, Sifjord og Rødsand 4050 hl småsild, hvorav sildolje 3540, pris kr. 3,30, hermetikk

A.s Lorentzen & Wettre

Telegramadr. Einar OSLO

Telefon 20 053

Vi leverer: EWART KJEDER

STÅLBOLT KJEDER

GYROS KOBLINGER

VULCO KILEREMDRIFTER

COE KONDENSPOTTER

510, pris kr. 7,50, dessuten opptatt Osteren 35 hl fetsild, handelsvare, pris kr. 20. — I bestad: Opptatt 600 hl småsild, fabrikkvare, pris kr. 4,50.

Nordland 25/11.—Brønnøy: I uken opptatt Skillebotn 400 hl skjæresild, pris kr. 9,50. Til stede 5 landnotbruk, 1 kjøper. — Folla: I uken opptatt Sørfold 2160 hl, hvorav 1260 eksportert iset, 600 sildolje, 300 agn. Pris kr. 8—5, 6,5—8. Til stede 1 poser, 14 landnotbruk, 1 kjøper. — Ankenes: I uken opptatt Skjomen 260 hl, alt til fabrikk. Pris kr. 6. Til stede 4 notbruk. — Hadsel: I uken opptatt 6900 hl, hvorav 5560 til sildolje, 20 agn, 1200 hermetikk, 120 iset. Pris kr. 6, 8 og 9. Til stede 75 notbruk. — Herøy: Siste uke opptatt 1500 hl, alt hermetikk. Pris kr. 5, 25 og 9,50. Til stede 10 bruk. Flere steng. Bra utsikter til fortsatt fiske. — Gildeskål: Siste uke opptatt 5 hl fetsild, saltet handelsvare, 1200 hl til sildoljefabrikk, 7 hl fetsild, hjemmeforbruk. Pris 2,50—3,75. — Øksnes: Siste uke 5 små steng ca. 400 hl, vesentlig småsild, intet opptatt og solgt. — Sør-Trøndelag. — Bjugn 25/11: I uken 18. til 24. nov. er i Bjugn lensmannsdistrikt satt 30 notsteng. Der er oppfisket 2580 hl, derav skjæresild 490, og saltet handelsvare 2090 hl. I alt er hittil i år innen distriktet oppfisket 14 506 hl, derav skjæresild 590, hermetikk 10 726 og saltet handelsvare 3190 hl. — Bergen: Tilført 504 halvkasser småsild fra Møre à kr. 4 til eksport, 350 skj. småsild fra Sogn og Fjordane à kr. 2,50 til agn og hjemmebruk.

Tilført hermetikkfabrikkene i uken 18. til 25. november.

Bergen: Tilført fra Sogn og Fjordane 3013 skj. mussa à kr. 2,10, fra Hordaland 1287 skj. mussa à kr. 2,30, fra Nordland 2506 skj. småsild à kr. 1,40, 10 617 skj. småsild og mussa à kr. 1,50, fra Møre 3502 skj. småsild à kr. 1,40 og 659 skj. mussa à kr. 2,35. I alt 6308 skj. småsild, 10 617 skj. blandet mussa og småsild og 4959 skj. mussa.

Haugesund: Fra Sogn og Fjordane 1030 skj. mussa à kr. 2, fra Trøndelag 389 skj. mussa à kr. 2, fra Nordland 1100 skj. mussa à kr. 2.

Stavanger: Fra Nordland 1325 skj. småsild à kr. 1,30, 9701 skj. mussa à kr. 1,68, fra Trøndelag 1911 skj. mussa à kr. 2,30.

Meldinger om utlandets fiske, eksport m. v.

Sardinisket i Setubal.

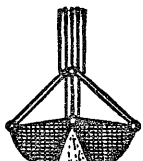
Lisboa 6/11: Sardinisket i Setubal utbrakte i september 46 603 kurver motsvarende 37 288 kasser hermetisk vare. — Den gjennomsnittlige pris for den ilandbrakte vare opplyses å ha vært Esc. 18,80 pr. kurv.

Sterner-BMV

sildoljemaskiner

- kokere —
- presser —
- tørkere —
- tanker —

A/s Bergens Mekaniske Verksteder



AALESUNDS SALTKRAN A S

Telefon 2732 central

Telegr.adr.: »Silosalt«

SILOSALT

Det svenske sildefiske.

— Oppfisket i uken til 18. november 3621 kg garnsild, 1 025 896 kg trålsild og 7110 kg snurpesild. Gjennomsnittspris i Gøteborgs Fiskhamn for garnsild 47 øre, damptrålsild 23 øre og motortrålsild 18 øre pr. kg. Totalfangst fra 2. juli til 18. novbr. (fjoråret i parentes): Garnsild 852 tonn (1054), trålsild 15 204 tonn (9262), snurpenotsild 592 tonn (790), saltet 103 tonn (165), eksportert fersk 5710 tonn (2547).

Det hollandske sildefiske

I uken til 17. november: Innkommet 48 fartøyer med 26 279 tnr. sild mot i fjor i samme uke 126 fartøyer og 62 867 tnr. I alt i år oppfisket av 678 fartøyer 180 173 tnr. mot i fjor av 1389 fartøyer 688 657 tnr.

Det skotske sildefiske.

Sluttrapport i sesongen 1. januar til 30. september 1939, avgitt av Scottish Home Department.

Sted	Total fangst crans		Saltet, ganet tnr.		Eksportert tnr.	
	1939	1938	1939	1938	1939	1938
Vinterfisket ialt (1 jan. 31 mars)	80 380	123 555	176	83	2 519	3 239
Sommerfisket fra (1 april 30 sept.)						
Northumberland	26 639	41 278	6 261	422	1 071	—
Eyemouth	2 383	2 093	2 720	168	1 724	—
Anstruther	484	6 050	—	—	—	—
Aberdeen	24 192	38 413	3	49	1 528	7 419
Peterhead	68 096	87 070	51 446	63 421	34 042	53 154
Fraserburgh....	101 198	126 099	69 474	103 064	63 989	85 185
Banff	3 815	5 033	—	—	—	—
Buckie	982	1 040	520	1 431	—	—
Wick	19 167	28 841	21 929	35 526	20 587	28 322
Resten av Øst-kysten	1 520	5 480	80	—	2 666	7 727
Oknøy	3 994	15 601	4 981	20 160	4 470	17 765
Shetland	56 204	171 369	42 170	191 160	41 050	183 431
Stornoway	24 852	48 977	25 169	60 981	21 605	52 381
Barra	4 609	9 029	5 864	12 140	3 909	7 593
Fort William...	7 970	9 322	57	180	—	—
Firth of Clyde Area	45 980	42 243	1 461	2 298	4 135	7 407
Resten av West-kysten	1 592	642	70	—	—	—
Sommerfisket ialt	393 677	638 580	232 205	491 000	200 776	450 384
Vinter- og sommerfisket, ialt.	474 057	762 135	232 381	491 083	203 295	453 623

Klippfisk- og tørrfiskmarkedet.

Markedsmeldinger.

Rio de Janeiro: Klippfisktilførsel fra 1. til 15. oktober: Fra Storbritannia 875 hele og 100 halve volum, fra Island 700 hele volum.

Rio de Janeiro: Klippfisktilførsel fra 16. til 31. oktober: Fra Storbritannia 1550 hele og 1650 halve volum, fra Norge 1000 hele volum, fra Island 825 hele og 400 halve volum.

Santos—Sao Paulo: Klippfisktilførsel fra 1. til 15. oktober: Fra Storbritannia 200 halve volum, fra Norge 705 hele og 650 halve volum, fra Island 375 hele og 650 halve volum. — Cif.-prisene er for norsk Imperial Graudo \$ 8,50—8,80 med et fradrag av 2 pst. (i tillegg hertil kommer fraktforhøyelsen og krigsassuransen), for tilsvarende engelsk kvalitet er cif.-prisen 47/ også med et fradrag av 2 pst. (iberegnet merfrakt og krigs-assuranse) og for tilsvarende islandsk kvalitet \$ 7,90 (med tillegg for fraktforhøyelsen og krigs-assuranse). — Lokalprisene er omtrent uforandret.— Beholdningene er små.

Santos—Sao Paulo: Klippfisktilførsel fra 16. til 31 oktober: Fra Norge 2140 hele og 700 halve volum, fra Island 530 hele og 250 halve volum. — Cif.-prisene er på det nærmeste uforandret siden forrige rapport. — Lokalprisene sank, grunnet god tilførsel, fra omlag Rs. 300 \$ 000 pr. balle til Rs. 265 \$ 000. Maksimum engrospriser ble av det offentlige fastsatt til Rs. 5 \$ 000 pr. kg av førsteklases klippfisk, tilsvarende Rs. 290 \$ 000 pr. balle. For sei ble maksimumprisen fastsatt til Rs. 4 \$ 000

pr. kg, tilsvarende Rs. 116 \$ 000 pr. halvbalke. — Beholdningene anslåes i Rio de Janeiro til om lag 2000 hele og 500 halve volum, og i Santos—Sao Paulo til om lag 2000 hele og 1000 halve volum.

Lisboa 6/11: Det islandske kvantum på 27 315 baller og norske på 30 000 baller klippfisk ankom hertil med henholdsvis d/s »Rym« og m/s »Solferino«. — Da detaljistene fremdeles var ganske godt forsynt var de ovennevnte kvanta ved månedsskiftet så å si urørt på importørens lagre. — Man venter snart en ny last på ca. 30 000 baller islandsk klippfisk for Lisboa, likesom ca. 30 000 baller færøysk til fordeling mellom Lisboa og Porto. — Alle unntagen ett av de portugisiske torskefiskefartøyer er nå kommet tilbake, med praktisk talt full fangst. På presumptivt vel underrettet hold anslår man den samlede fangst i år til mellom 240 og 250 tusen baller eller ca. 14 500 tonn ferdig-tørret klippfisk. — Alt tatt i betraktning synes markedet å være meget godt dekket for lang tid fremover, og man antar derfor at det resterende av seneste kontrakt for norskfisk ikke vil bli beordret skipet før om 3—4 måneder. Været har ikke vært gunstig for tørkingen av den portugisiske saltfisk.

Porto 6/11: Der er med 3 torskefiskefartøyer ankommet til Porto 1296 tonn saltfisk av portugisisk fangst. — Tilførselene har som det vil sees vært rikelige. Man venter i løpet av denne måned to laster nyfundlandsk klippfisk på tils. ca. 15 000 cwts. Buenos Aires 25/11: Klippfisktilførsel siden 3. november: 1900 kasser skotsk, beholdning 22 000 kasser, pris 42 papirpesos, liten etterspørsel.

Fersk fisk og sild.


Newcastle 21/11. — Priser i går og i dag: Kveite, middels 12/-—14/, små 8/-—11/, hodeløs 13/-—16/, flyndre, middels 10/6—11/6, stor 8/6—10/6, torsk, nordnorsk 4/6—5/6, hyse, beste 5/3—5/9, nordnorsk 4/-—4/9, sei 3/6—4/6.

Newcastle 24/11. — Priser: Flyndre, middels 11/-—12/, stor 9/-—10/6, kveite, middels 12/-—14/, hodeløs 14/-—16/, små 8/-—11/, hyse, beste 5/6—6/6, nordnorsk 4/9—5/6, nordnorsk torsk 5/-—5/6, lange 4/9—5/6, reker samfengt 7/-—7/6.

Newcastle 18/11: Det ankomne kvantum viste seg så rimelig at det ventede prisfall bare i liten utstrekning kom til å gjøre seg gjeldende, og markedet lå temmelig stabilt på et litt lavere nivå enn i uken forut. — For den bedre del av den norske fisk ble i denne uke betalt følgende priser: (Basis franko for-tollet britisk lossehavn, inkl. vanlige salgskostninger):

Fiskesort	Priser	
	Første ukehalvdel	Annen ukehalvdel
Kveite, middels	12/- til 14/-	12/- til 14/-
små	8/- " 10/-	8/- " 10/-
stor u. hode	13/- " 16/-	13/- " 16/-
Flyndre, stor	8/- " 9/-	7/6 " 9/-
middels	10/6 " 11/6	10/6 " 11/6
Hyse, nordnorsk	3/3 " 4/-	3/6 " 4/3
mørevare	4/6 " 5/-	4/6 " 5/6
Torsk, nordnorsk	3/9 " 4/9	3/9 " 4/9
mørevare	5/- " 6/-	5/- " 6/6
Sei	3/- " 3/6	3/-
Lange	3/9 " 4/6	4/- til 4/6
Brosme	3/- " 3/6	3/-
Reker, middels	7/-	7/- til 7/6

Et helt lysverk



om enn i livet format er BOSCH-dynamoen for fiskefartøier. Gir ikke bare rikelig strøm til dagens behov, men utmerker sig ved sin store strømreserve. —

BOSCH-dynamoen har også ellers alle tenkelige fordeler: høieste kvalitet, effektiv garanti og service, moderate priser.

BOSCH *Lys*

GJØR LIVET LYSERE OMBORD

HØVEDFORHANDLER: A/S AUTOMAGNET - OSLO

KNUD L. KNUDSEN - Bergen

Telegramadresse: •LEVERTRAN• Telefoner: Kontoret..... 14 953
 Senior, privat 56 701
 Junior, - 52 807

Forhandler alle sorter tran, tørrfisk, klippfisk, rogn, sild, sildemel, torskemel, levermel, sildeoljer, setoljer og hvaloljer

Avertér i „Fiskets Gang“.

— De tilførsler av trålfisk fra farvannene ved Island som var ventet til England i begynnelsen av denne uke ble ikke så store som på forhånd antatt. Dessuten ble lossingen av denne fisk fordelt over flere dager så en overfylling av markedet på mandagen ble forebygget. Som ventet gjorde prisfallet seg mest gjeldende for torsk, med 1/ til 1/6 pr. stone, mens de andre fiskesorter hevdet seg bortimot middelprisene fra forrige uke. — Bli kvantumet vesentlig større i neste uke må der regnes med prissvikt, mens der omvendt for et vesentlig mindre kvantum kan regnes med noe høyere priser. — Rekemarkedet må forutsettes å bli meget ømfintlig. For et større ukekvan- tum enn

4—500 kasser fra Norge vil prisene neppe bli tilfredsstillende og enda er det viktig at ca. $\frac{2}{3}$ av kvantumet er fremme her om mandagen, så der bare kommer beskjedne mengder reker senere i uken.

Islands fiskerinæring i oktober 1939.

Av en oppgave fra Islands statistiske byrå hitsettes følgende oversikt over mengden og verdien av utførte fiskeriprodukter i tiden januar—oktober 1939 sammenlignet med tilsvarende tidsavsnitt i 1938. Verdien er angitt i islandske kroner og herom henledes oppmerksomheten på at den islandske krone som i en årrekke hadde vært fast knyttet til pund sterling på basis av isl. kr. 22,15 for pundet, blev ved lov av 4. april 1939 devaluert med 22 pst., idet kursen på ett pund sterling ble forhøyet til isl. kr. 27. Senere er det ved lov av 18. september 1939 bestemt at når kursen på pund uttrykt i dollar faller under 4,15, skal verdien av den islandske krone reguleres i forhold til dollar istedetfor pund sterling. Gjennomsnittskursen på et pund sterling har deretter i september måned vært isl. kr. 25,80 i Reykjavik og i oktober måned omkrig 26 isl. kroner.

	Jan.—okt. 1939		Jan.—okt. 1938	
	Mengde	Verdi (isl. kr.)	Mengde	Verdi (isl. kr.)
Saltfisk, virket... tonn	15 338	8 329 720	14 811	7 465 520
" uvirket... "	16 215	5 011 680	21 853	6 148 070
" i tønner... "	427	216 200	504	223 360
Sei, filét..... "	279	99 480	248	80 630
Tørrfisk..... "	615	460 320	350	217 610
Isfisk..... "	10 975	2 468 310	11 643	3 013 060
Frosset fisk..... "	2 037	2 127 050	1 147	1 118 680
Hermetisk fisk... "	29	51 250	1	1 290
Saltsild..... tnr.	262 421	10 205 100	281 526	7 657 020
Iset sild..... tonn	1 351	120 330	82	19 090
Røket sild..... "	23	18 460	12	9 660
Tran..... "	6 341	5 446 640	4 293	3 614 170
Uertran..... "	—	—	13	52 880
Uerolje..... "	—	—	4	1 180
Sildolje..... "	15 789	5 119 140	16 143	3 983 560
Hvalolje..... "	661	447 130	698	183 310
Fiskemel..... "	4 822	1 073 800	2 138	421 980
Uermel..... "	456	136 060	1 200	263 030
Sildemel..... "	14 956	4 170 560	15 267	3 240 170
Hvalmel..... "	615	87 430	205	22 120
Hvalkjøtt..... "	474	103 880	636	159 060
Sunnmager..... "	19	49 970	26	53 410
Saltet rogn..... tnr.	15 786	726 090	19	734 460
Hermetiske reker. kg	42	119 640	54	134 180
Fiskbein..... "	327	24 080	330	24 740

Ved utgangen av oktober måned i år har Island oppnådd en positiv handelsbalanse på 2,4 mill. kroner og en gjør seg håp om at dette overskudd vil øke betraktelig i de to igjenværende måneder av året for å kunne nå betalingsbalanse overfor utlandet hvortil trenges ennå ca. 10 mill. kroner. Det kan anmerkes at verdien av utførselen beløp sig til 12,9 mill. kroner i oktober i år mens innførselen utgjorde 5,7 mill. kroner. Av Islands eksport faller den største delen som bekjent i årets annen halvdel. — Utbyttet av torskefisket (beregnet fullvirket vare) var pr. 31. oktober i år 37 022 tonn mot henholdsvis 36 335, 27 356 og 28 998 tonn på samme tidspunkt i årene 1938, 1937 og 1936. Fiskebeholdningene utgjorde den 31. oktober i år 15 411 tonn (likeledes beregnet fullvirket vare) mot henholdsvis 9884, 12 358 og

16 199 tonn den samme dag i årene 1938, 1937 og 1936. Av årets fiskebeholdning er oppgitt solgt 5000 tonn til Middelhavsland. Islands fiskeriselskaps tidsskrift »Ægir« inneholder i oktoberheftet følgende anførsel om salget av klippfisk:

Etter krigsutbruddet opsto en del bekymringer blant fiskerinæringens menn på grunn av at det skulle være lite mulig å selge eller bli av med klippfisken. Dette har imidlertid gått anderledes enn en trodde, idet fiskesalget har gått meget lett for seg i den seneste tiden. Fisk har vært solgt til Portugal, Italia, Hellas og Storbritannia. Like ens har det vært solgt litt til Amerika.

Skjønt etterspørselen etter fisk har vært noe livlig i det siste, har fiskemarkedet ikke øket. Spania er som før stengt og alt i uvisse med hvor vidt det vil være mulig å selge fisk dit i den nærmeste fremtid. Men det som har hatt mest andel i et livligere klippfisksalg, er forbrukslandenes frykt for at tilførslene kunne hindres eller sogar at produksjonen kunne stanse på grunn av krigen. Dette tør først og fremst ha foranlediget at det har vært mulig å selge atskillig klippfisk i den senere tid og at det har lyktes å oppnå litt høyere priser, enskjønt det ikke er meget, hva først og fremst skyldes de store fiskebeholdningene i produksjonslandene, navnlig i Norge.

Senere (medio november) er oppgitt solgt til Spania 3000 tonn klippfisk mot fri valuta i pund sterling.

Om høstens fiskerier heter det i samme tidsskrift at torskefisket har vært ganske bra på de aller fleste steder hvor en har drevet fiske. Ved Isafjorddypet, navling i munningen var det god fangst. Inntil slutningen av oktober var det en usedvanlig god værtid i Bolungavik. Sent i denne måned ble det sagt at fiskernes lott var kommet opp i 300 kroner. På andre fiskeplasser ved dypet hadde en også bra lotter, men de kunne ikke måle sig med resultatet i Bolungavik. På andre steder, ved Vestkysten hvor det har vært drevet torskfangst, har en hatt rimelig utbytte, særlig i Patreksfjord. Under Jøkelen har det også vært fisket godt og likeledes ved sydkysten, men her har det vært drevet meget lite torskfiske. Noen trålere har drevet isfiskfangst i oktober og andre har kjøpt båtfisk rundt på fiskeplassene med fiskens overføring til England for øye. Salgsutbyttet har hittil vært lite tilfredsstillende. Skal en tur under de nåværende betydelige driftsutgifter lønne seg, må hver tråler ha et salg på 2700—3000 pund sterling. Snurrevadfisket har i høst falt meget godt ut. En fryktet en stund for at fisket måtte innstilles av mangel på plass i frysehus, men disse er senere blitt av med en god del av beholdningene.

Det har på Island vært gjort forsøk med bruk av trålerredskapet ombord i motorbåter. Fiskerinemnda har herom meddelt i pressen at det første forsøk ble gjort i året 1937 da to slike bunnslepenot ble anskaffet til motorbåter. I året 1938 ble det anstillet nye forsøk og i år har trålen vært eneste fiske-redskap ombord i den ene av motorbåtene, sildefiskesesongen unntatt, med et tilfredsstillende resultat og blant fiskerne følges denne utvikling med stor interesse. Anskaffelsen av en trål for motorbåt med ståltau og annet utstyr er oppgitt å ha kostet 6500 isl. kr., men prisen er senere steget til opp imot 10 000 kr. Motorbåtens størrelse er 22 tonn og dens trål bestemt for båter som har 50—80 hk motor. Trål for større båter faller dyrere. I hver værtid bruker motorbåter som driver linefiske 10 000—12 000 kroner til redskaper, vedlikehold og agn. Agn til hver båt koster alene 3000—5000 kroner. Trålen er derimot et redskap som holder i flere år.

Utbyttet av sildefisket i Faksebukta er pr. 31. oktober oppgitt til 10 890 tønner. Fiskesalgssamlagets hermetikkfabrikk i Reykjavik har hittil nedlagt 150 000 dåser av røket sild av fangst fra Faksebukta og selges til Amerika hvor det angivelig er trygget et salg av en halv million dåser.

Fiskemarkedet innenlands.

Nedenstående prisnoteringer angår innenbys handel mellom kjøpmenn for varer levert fra lager på alminnelige betalingsvilkår, netto kontant. Noteringene gjelder de priser hvortil omsetning har funnet sted, eller de utagelige markedspriser.

Bergen.		21/11	24/11	Bergen (forts.)		Kr.sund N.		17/11	24/11
Tran:		Kr.	Kr.			Tran:		Kr.	Kr.
Ukl. damp. nordl., pr. tn.	97.—	97.—		Afrikasei	50/60	10.25	10.25/10	Ukl. damp. nordm. og nordl.	
Do. finnm. vinterdamp. pr. tn.	95.—	95.—		Do.	40/50	10.—	10.—	pr. tn.	97.— 95.—
Do. seidamp 1ma lys pr. tn.	—	—		Do.	20/40	9.50	9.50	Do. do. finnm. pr. tn.	95.— 93.—
1ma koldkl. damp., pr. kg.	1.15	1.15		Brosmer, flekket, prima		—	—	Blank industriell pr. kg.	— —
Blank industriell.	0.60/0.65	0.60/0.65		pr. 20 kg.		—	—	Brunblank do. do.	— —
Brunbl. industriell, pr. kg.	0.55	0.55		rund, Afrika, do.		—	—	Bruntran pr. kg.	0.40 0.40
Bruntran, pr. kg.	1)0.40	0.40		Hyser:				Rogn:	
Pressetran, bunnklar, brun-				Prima vårhyse	30/50	—	—	1ste sort eksport-	
blank, pr. kg.	0.55	0.55		Do. do.	50/60	—	—	pakket, pr. tn.	26.— 27.—
Do. mørk, bunnklar pr. kg.	—	—		Afrikahyser, 20/40	10.25	10.25		2nen do. do. pr. tn.	24.— 25.—
Do. mørk, uklar, pr. kg.	—	—		Do.	30/50	9.50	9.50	3dje do. do. pr. tn.	15.— 17.—
Pigghåtran pr. kg.	—	—		Do.	40/50	9.50	9.50	Lofots, samf.	— —
Lys veterinærtran	1.—	1.—		Lenger: Ikke notert.				do. 3dje sort.	— —
Håkjerringtran	—	—		Klippfisk:				Klippfisk:	
Lys selolje	—	—		1ste sort, lof., pr. 20 kg.	13.15	13.15		Lofots, nordmørs	13 15 13.15
Lys sildolje, max. 2% pr. kg.	—	—		— Finn. fob. lastepl.	12.50	12.50		Finnmarks pr. 20 kg.	12.50 12.50
Mørk do.	—	—		Saltfisk:				Bjørnøy, do. do.	— —
Rogn:				Lofots pr. 20 kg. fob. fiskepl.	—	—		Brosme pr. 20 kg.	6.80/7 6.80/7.—
1ste sort, pr. påfylt tn.	26.—	26.—		Finnmarks do. do.	—	—		Lange, pr. 20 kg.	11.25 11.25
2nen sort	24.—	24.—		Storsild:				Blålange	8.— 8.—
3dje sort	17.—	17.—		Eksportpk. 110 kg. pr. tn.	—	—		Sei pr. 20 kg.	— —
Samf., påfylt tn.	—	—		Do. fiskepk. 80 kg. pr. tn.	—	—		Saltfisk:	
Rundfisk:				Fetsild:				Lofots pr. 20 kg.	— —
Usortert Lofots fob.	15.20	15.20		Fiskepakket, pr. kg.	1)0.20	0.20		Vesteråls	— —
— helgelands fob.	—	—		Skjæresild pr. kg.	—	—		Finnmarks — fob. lastepl.	5.50 5.50
Fyldig vestre holl. pr. 20 kg.	—	—		1) Omsatt.	—	—		Bjørnøyfisk pr. 20 kg.	5.50 5.50
Underm. vestre, pr. 20 kg.	—	—		Tran:				Trålfisk fob. Harstad, Bodø	— —
Alm. hollender, pr. 20 kg.	—	—		Alesund.	17/11	24/11		Islandsk pr. 20 kg.	6.10/6.20 6.10/6.20
Bremer, pr. 20 kg.	—	—		Ukl. damptran, Søndmørs og				Tørrfisk:	
Samf. (ital.) stor, pr. 20 kg.	—	—		Nordlands pr. tn.	95/98	95/98		1ma storsei, 50/60, pr. kg.	0.45 0.45
Do. do., små, pr. 20 kg.	—	—		Do. Finnmarks pr. tn.	93.—	93.—		Do. middelsei, 40/50, pr. kg.	0.45 0.45
Do. undermåls pr. 20 kg.	—	—		Koldkl. damptr. pr. kg.	1.20	1.20		Do. småsei, do.	0.40 0.42
Lubb, pr. 20 kg.	—	—		Bruntran pr. kg.	0.40	0.40		Haugesund.	17/11
Finnmarks, 100-200, pr. 20kg.	—	—		Sildolje etter kval. pr. kg.	0.50/0.75	0.50/0.75		Vårs., eksportpk., ganet, 115	23/25
do. 200-400 do.	—	—		Seltran do. pr. kg. max. 1%	—	—		kg.	25/26
do. 400-700 do.	—	—		Ffa	0.75	—		Do. mindre merker, ganet,	— —
do. over 700 do.	—	—		Håkjerringtran pr. kg.	0.90	0.90		115 kg.	26.— 26.—
Afrika rundfisk, 20/ , 20 kg.	—	—		Rogn:				Flekket, 120 kg.	utsolgt
Do. do. 30/50, pr. 20 kg.	—	—		1ste sort eksportpk. pr. tn.	25.—	28.—		Renflekket, 120 kg.	utsolgt
Do. do. 50/70 pr. 20 kg.	—	—		2nen sort do. pr. tn.	23.—	26.—		Storsild,	utsolgt
Usort. finnm. pr. 20 kg. fob.	14.55	14.55		3dje sort do. pr. tn.	15.—	18.—		Fetsild, skjæresild, eksp.p.	— —
Titling: Ikke notert.				Samfengt, fylt tønne, pr. tn.	—	—		Islandssild:	
Rotskjær:				3dje sort, do. do.	—	—		Hodekapp, fiskepakket	36/38 36.—
Zartfisk pr. 20 kg.	—	—		Klippfisk:				Alminnelig, fiskepakket	30.— 30.—
Vekkerfisk pr. 20 kg.	—	—		Søndmørsk, pr. 20 kg., ny vare	13.15	13.15		Matjesbehandlet, eksp.pakk.	40/50 40/45
Høkerfisk pr. 20 kg.	—	—		Lofots pr. 20 kg.	12.50	12.50		Sildolje:	
Danskfisk, stor	—	—		Finnmarks pr. 20 kg.	11.25	11.25		Etter kvalitet pr. kg.	0.70/0.80 0.70/0.80
" små	—	—		Lange pr. 20 kg.	11.25	11.25		Mørk, fob., pr. kg.	— —
Sei:				Brosme	6.50	7.—		Sildemel pr. 100 kg.	— —
Prima storsei pr. vekt	—	—		Saltfisk:					
" middelsei	—	—		Lofots, fob. fiskeplass	—	—			
				Bjørnøyfisk fob Tromsø pr.	—	—			
				20 kg.	—	—			
				Finnmarken, do. do.	—	—			
				Islandstorsk, pr. 20 kg.	—	—			
				Grønlandstorsk do.	—	—			
				Pressefisk (ks. à 100 kg.)	—	—			
				Presset lange, pr. kg.	0.40	0.40			
				Rotskjær: Sei, samf. pr. 20 kg.	—	—			
				Torskemel fob. pr. 100 kg.	22.—	27.—			
				Sildemel, saltfattig	28.—	28.—			
				Do. vestlandsmel.	—	—			
				Sild:					
				Vårsild pr. tn.	—	—			
				Storsild, eksp.pk., 110 kg.	—	—			
				Islandssild, matjestbehandlet	—	—			
				pr. tn.	48.—	48/46			
				Do. skarpsaltet, fiskep. pr. kg.	0.35	—			
				Do. hodekapp pr. kg.	0.40	—			

A.s Wernøe & Gulbrandsen
Torvalmenning 12
BERGEN **KODAK-DEPOT**
Lins-, Lysbilled-utstyr



A/s Sildefiskernes Fabrikklag
Sildoljefabrikk
Horsøy pr. Bergen
Rikstelefon: Horsøy Telegr.adr.: Fabrikklaget
Codes: { Bentley's
 Rudolf Mosse

Seilmaker ANDREAS IVERSEN
Etabl. 1868 BERGEN Tlf. 11 383, 98 759
SEIL
PRESENNINGER

Fiskeutførselen oktober 1939.

Efter det Statistiske Centralbyrås månedsopgaver.

Varenes navn	Mengde- enhet	Oktober		Jan.—okt.		Varenes navn	Mengde- enhet	Oktober		Jan.—okt.	
		1939	1938	1939	1938			1939	1938	1939	1938
Sild, fersk, ialt ...	tonn	1 535	1 044	116 947	93 808	Sild, røyskt	kg.	69 079	208 989	1 630 563	1 623 724
Herav: Vårsild	"	—	—	48 385	49 085	Hummer	"	65 370	73 431	606 492	546 231
Storsild	"	—	—	49 111	30 925	Reker	"	46 896	89 496	1 591 534	1 427 681
Fetsild	"	878	203	12 347	7 958	Hermetikk ialt	"	4 697 461	2 728 398	29 130 820	19 787 996
Brisling og småsild	"	657	841	7 104	5 840	Herav:					
Fisk, fersk, ialt ...	"	3 690	1 598	22 349	19 071	Rogn	"	10 740	18 116	213 083	197 404
Herav: Torskfilet .	"	30	22	339	362	Røyskt småsild i olje	"	1 679 231	1 132 295	10 990 286	7 538 763
Annen torsk	"	289	73	1 782	1 461	Do. brisling i olje .	"	1 265 309	477 569	6 496 691	3 271 131
Lange	"	171	1	530	441	Do. småsild i tomat	"	504 010	116 826	1 983 980	1 150 327
Sei	"	1 152	30	1 861	202	Do. brisling i tomat	"	95 753	5 920	478 810	255 027
Hyse	"	593	346	3 181	3 122	Do. småsild ellers .	"	—	—	—	—
Makrell	"	1	1	877	1 039	Urøyskt småsild i olje	"	97 700	123 359	1 211 649	696 631
Kveite (hellefisk) ..	"	262	266	2 252	2 310	Do. brisling i olje .	"	—	—	—	1 545
Flyndr. piggv. slett.	"	347	316	2 174	2 337	Do. småsild i tomat	"	7 194	18 334	146 081	163 984
Ål	"	32	45	287	463	Do. brisling i tomat	"	—	—	—	—
Uer	"	23	5	95	62	Do. småsild ellers .	"	—	—	—	1 328
Håfisk	"	534	253	4 710	3 242	Do. brisling ellers .	"	3 045	7 524	35 141	47 035
Håbrand	"	90	186	1 770	1 914	Røyskt storsild eller					
Laks	"	5	2	836	823	vårsild i olje	"	—	—	5 975	3 542
Ørret	"	—	1	13	16	Do. do. i tomat ...	"	—	135	8 201	24 659
Skate og rokke	"	52	37	477	490	Do. do. ellers	"	603 049	456 097	4 509 725	3 899 911
Rogn	"	5	—	700	357	Urøyskt do. do. i olje	"	—	—	—	—
Annen	"	104	14	465	430	Do. do. i tomat....	"	—	260	11 961	6 644
Tørrfisk ialt	"	1 915	4 265	15 177	22 310	Do. do. ellers	"	—	8 856	24 013	84 183
Herav: Rotskjær ...	"	388	374	1 344	1 270	Annen sildehermet.	"	56 779	59 426	245 323	238 176
Rundfisk, Finnmark	"	154	1 080	1 777	5 416	Mjølke	"	96 141	35 722	733 753	457 121
— Annen	"	242	1 254	4 529	5 883	Makrell	"	176 757	58 256	653 606	325 050
— Afrikavare	"	45	79	968	1 789	Ann. fiskehermetikk	"	5 397	7 878	49 323	45 840
Lange	"	40	51	177	121	Fiskeboller (pud-					
Sei	"	893	1 119	4 614	5 581	ding, kaker o. l.)	"	62 389	107 290	609 820	675 778
Hyse (kolje)	"	99	122	1 232	1 520	Krebs og skjelledyr	"	33 667	94 535	718 399	703 917
Brosme	"	54	186	536	730	Sildemel	tonn	5	997	39 801	61 865
klippfisk ialt	"	4 604	5 632	27 447	36 279	Fiskemel	"	2 069	2 695	10 994	8 005
Herav:						Hvalkjøttmel	"	115	15	314	118
Torsk	"	4 419	5 231	26 276	35 569	Levermel	"	160	139	1 973	792
Lange	"	84	298	672	489	Tangmel	"	398	?	2 835	?
Sei	"	3	19	185	58	Sel- og kobbeskinn	kg.	8 747	31 960	420 810	380 874
Hyse (kolje)	"	15	—	42	—	Dyrisk gjødning...	tonn	—	12	260	401
Brosme	"	83	84	272	163	Fiskelim	kg.	17 780	15 445	154 110	115 702
Sild, saltet, ialt ...	"	6 107	6 636	31 512	28 706	Rogn, saltet:					
Herav:						Av torsk	"	50	515 156	5 178 943	5 433 499
Vårsild	"	1 501	875	7 941	4 929	Annen	"	—	15 600	171 058	157 700
Storsild (slosild) ...	"	230	342	13 355	10 363	Tran ialt	hl.	59 729	48 870	458 132	356 736
Fetsild	"	721	420	3 124	2 462	Herav:					
Skjæresild	"	463	336	1 415	1 183	Dampmedisin	"	16 907	14 947	102 409	72 748
Nordsjøisild	"	—	—	26	94	Råmedisin	"	766	752	4 786	6 615
Islandssild	"	3 190	4 663	5 649	9 657	Blank	"	5 457	5 091	45 817	31 093
Brisling	"	2	—	2	18	Brunblank	"	7 682	12 219	89 983	104 809
Kryddersaltet, her-						Brun	"	536	998	2 915	3 241
under appetitsild.	kg.	199 110	108 252	1 323 125	865 274	Håtran	"	3 063	3 169	16 947	16 818
Brisling, kr.saltet (an-	"	—	21 724	24 175	38 773	Kveiteolje m. v. ...	"	3,4	3,2	73,3	33,0
sjos)	"	—	21 724	24 175	38 773	Av sel	"	3 871	1 314	16 936	11 049
Salt fisk, ialt	tonn	283	286	9 800	5 476	Bottlenose og sper-					
Herav:						masettran	"	8 252	168	89 027	26 469
Torsk i tnr. og ks. m. v.	"	8	3	3 230	1 920	Sildolje	"	13 192	10 209	89 239	83 861
Torsk løs i fartøy og	"	—	—	5 197	2 325	Stearin	kg.	15 107	24 915	742 222	179 784
jernbanevogn	"	—	—	5 197	2 325	Herdet fett	tonn	2 318	8 768	40 460	48 942
Makrell i tnr. og kass.	"	67	103	652	426	Fettsyrer	kg.	26 832	567 596	1 778 843	2 249 584
Annen —, —	"	208	180	721	805						

Fiskeutførselen fordelt på land i oktober 1939.

(Etter det Statistiske Sentralbyrås månedsoppgaver).

Fersk sild.			Salt sild.			Sild- og fiskemel (forts).		
	Oktbr. tonn	Jan./okt. tonn		Oktbr. tonn	Jan./okt. tonn		Oktbr. tonn	Jan./okt. tonn
Ialt	1 535	116 947	Ialt	6 107	31 512	Sveits	—	521
Belgia	—	1 856	Belgia	468	1 520	Slovakia	—	} 870
Frankrike	—	886	Danmark	240	936	Bøhmen og Mähren	—	
Nederland	—	1 074	Estland	57	473	Tyskland (hvorunder	—	
Polen og Danzig	—	4 346	Frankrike	—	1 680	Østerrike)	1 455	35 303
Storbritannia	—	19 965	Nederland	14	1 018	De Forente Stater	—	2 665
Sverige	125	2 783	Polen og Danzig	—	4 107	Andre land	41	220
Slovakia	—	} 1 863	Romania	48	306	Dampmedisintran.		
Bøhmen og Mähren	—		Storbritannia	—	309		hl.	hl.
Tyskland (hvorunder	—		Sverige	2 519	8 205	Ialt	16 907	102 409
Østerrike)	1 410	83 331	Slovakia	6	} 127	Belgia	967	2 210
Andre land	—	843	Bøhmen og Mähren	7		Bulgaria	—	964
Fersk fisk.			Fisk saltet i kasser og fustasjer m. v.			Danmark	210	1 158
Ialt	3 690	22 349	Ialt	283	-4 603	Frankrike	—	1 610
Belgia	70	941	Belgia	6	101	Hellas	—	114
Danmark	34	415	Hellas	—	1 500	Irland	32	737
Finnland	—	33	Italia	—	1 699	Italia	426	4 745
Frankrike	2	927	Nederland	11	25	Jugoslavia	—	1 099
Italia	23	209	Storbritannia	—	2	Latvia	180	324
Nederland	54	587	Sverige	195	581	Litauen	99	370
Storbritannia	1 946	10 762	De Forente Stater	62	597	Nederland	1 320	6 985
Sveits	15	204	Andre land	9	98	Polen og Danzig	—	2 804
Sverige	156	2 296	Fisk, saltet løs i fartøi og jernbanevogn.			Romania	—	115
Slovakia	—	} 11	Ialt	—	5 197	Spania	2 200	4 857
Bøhmen og Mähren	—		Portugal	—	4 697	Storbritannia	4 282	8 327
Tyskland (hvorunder	—	1 387	Storbritannia	—	500	Sveits	605	1 639
Østerrike)	—	5 861	Fiskehermetikk.			Sverige	155	1 507
Andre land	3	103	Ialt	4 697	29 130	Slovakia	—	} 343
Tørrfisk.			Belgia	178	556	Bøhmen og Mähren	13	
Ialt	1 915	15 177	Danmark	34	195	Tyrkia	—	604
Belgia	95	385	Frankrike	—	177	Tyskland (hvorunder	—	
Finnland	201	303	Hellas	—	—	Østerrike)	1 275	5 786
Frankrike	—	107	Irland	15	111	Ungarn	31	159
Italia	15	4 604	Nederland	49	173	Kanada	1 052	3 595
Jugoslavia	—	60	Storbritannia	2 106	7 630	De Forente Stater	3 442	42 031
Nederland	79	595	Sverige	34	114	Kuba	16	511
Storbritannia	—	26	Slovakia	—	98	Argentina	—	2 460
Sverige	690	1 321	Bøhmen og Mähren	7	—	Brasil	—	886
Tyskland (hvorunder	—		Tyskland (hvorunder	—		China	—	152
Østerrike)	117	341	Østerrike)	193	601	Australia	181	839
Brit. Vest-Afrika	470	5 455	Syd-Afrika-Samb.	193	886	Andre land	421	5 428
Fr. Ekvat. Afrika m. v.	30	769	Kanada	74	716	Annen tran.		
De Forente Stater	178	861	De Forente Stater	1 733	15 115	Ialt	42 822	355 725
Argentina	27	78	Australia	42	1 437	Belgia	2 230	13 524
Andre land	13	272	New Zealand	3	74	Danmark	2 269	23 032
Klippfisk.			Andre land	36	1 212	Finnland	106	2 698
Ialt	4 604	27 447	Sild- og fiskemel.			Frankrike	—	6 829
Frankrike	—	63	Ialt	2 074	50 797	Italia	390	6 298
Italia	—	—	Belgia	25	827	Italia	—	719
Portugal	2 620	17 676	Danmark	5	1 894	Jugoslavia	—	—
Spania	1 208	2 331	Finnland	21	784	Nederland	1 555	18 208
Portugisisk Afrika	25	534	Frankrike	—	15	Polen og Danzig	—	13 267
Kuba	139	1 853	Nederland	527	3 249	Romania	—	414
Mexico	124	274	Polen og Danzig	—	910	Spania	—	376
Argentina	318	2 453	Storbritannia	—	3 539	Storbritannia	557	9 142
Brasil	32	1 226				Sveits	2 030	8 447
Uruguay	42	288				Sverige	2 143	16 769
Andre land	96	749				Slovakia	251	} 8 540
						Bøhmen og Mähren	2 859	

N. ANTHONISEN & CO. - BERGEN

Eksportforretning - Etablert 1868

Kjøper i fast regning Rogn, Sild, Tørrfisk, Klippfisk

Telegr. adr. Antonio. Telefon 13 307, 13897. Utenfor kontortid. 14 580, 11 900

Salgscentralen, Stavanger

Post- og telegr. adr.: Salgscentralen - Telefoner: 4114, 4115, 4116

Sildemel - Sildolje - Torskemel

TROMSØ

Nordnorsk Oljeselskap- og Fiskemelindustri 1/2

Telegr. adr.: „Nordolje“

Produksjon av: Sildemel, torskemel og levermel.
Sildolje, selolje og andre animalske oljer for industrielt bruk.
Importstasjon for brenseloljer.
Leverer solarolje, dieselolje, smøreljer, kull og vann.
Dampbakeri og nothjeller.

TROMSØ FRYSERI OG KJØLEANLEGG A.S., Tromsø

mottar sild, fisk og kjøtt til frysing og lagring
i fryse- og kjølerum (fra 0° til ÷ 20° C.)

Telegr. adr.: „Fryseriet“. Telefon: 58

J. OTTESEN, Tromsø.

Telefon 829. Telegramadresse «Ottesen»,
Ferskfiskeeksport. Produksjon av saltfisk samt fiskeutsalg.

ØIV. LARSSEN, Innlandet — Tromsø.

Kolonial- Skibs- og Fiskeriutstyr. Bensin og Smørljer.

A.s Tromsø Skibsverft & elektr. Verksted

Telegr. adr.: Skibsverftet - Telefon nr. 10 og 424, privat 88

Utfører enhver art av skibsreparasjoner for saavel træ som
staaiskibe. — Jern og Metalstøperi. — Elektrisk Sveising

A.S ANDR. AAGAARD.

Eksport av Tørrfisk. — Dampskibsekspedisjon. — Agentur-
forretning. — Telegr. adr.: Andraag, Tromsø. Telef. nr. 16

TROMSØ MASKINFORRETNING A.S.

Disponent J. Wilsgaard.
Spesialforretningen i motorer og maskinrekvisitaer, smøre-
oljer. Telegramadresse: »Maskin«. Telefon 262.

T. PETTERSEN-KILVÆR, Tromsø.

Fiskebruk i Vardø, Skarret, Skjervøy, Tromsø og fjord-
gården i Senja. Kjøper i fast regning og kommisjon fersk
og saltet fisk og sild, samt tørrfisk, tran og rogn. Eksport av
fersk fisk og sild. Tel. adr. Kilvær. Tlf. kontor 688, priv. 669.

A/S KARL K. FJØRTOFT, Tromsø.

Ferskfiskeeksport. — Telegramadresse: »Karltoft«.
Telefoner: Kontor 196, Karl Fjærtøft privat 419.

Overrettssakfører CHRISTIAN SELMER, Tromsø.

Sjørettssaker.

JACOB DAHL — Tromsø.

Omsetter Saltfisk, Rogn, Tran, Tomtønner etc. — General-
agent for Troms fylke for »Wichmannmotoren« med lager
av reservedeler. Assurance og havariagent. Telegr. adr.:
»Bratrein«. Telefon 289.

Tromsøsundets Sparebank

Oprettet 1904

Kontor: Troms

Eget fond: Kr. 450 000.00 — Forvaltningskapital: 6 millioner kroner

K. MOLDENÆS' HANDELSSKOLE, Tromsø.

(Godkjent av Departementet).

DRAGØY & TORGersen

Telefoner: 513 - 611
Telegramadr.: »Dragøytorgersen«

Eksport av all slags fersk FISK og SILD
Specialitet: KVEITE - FLYNDRE - LAX

Otto Holms Sønner

Telefoner: 471-717-636-371
Telegramadresse: Fraktholm

Mæglerforretning — Befraktning
Sild og Fisk

PEDER JAKOBSEN, Tromsø

Omsetning av: Saltfisk, Rogn, Tran, Sild etc. Agentur,
kommisjon og kystbefraktning. Rikstelefon 643, privat 762
Telegramadresse: »Megling«.

Tromsø

Dagblad for Nord-Norge

er den mest utbredte avis i
Troms og Finnmark fylker

HAGBART KRÆMER, Tromsø.

Telefon 107. Telegramadresse «Kræmer». Omsetning av
Tørrfisk, Saltfisk, Tran, Rogn samt alle sorter ferskfisk.

O. C. Axelsens Fabrikker A.s

FLEKKEFJORD

TØNNEFABRIKK

SALTLAGER

Telefon 77 - 162

Telegrafer Axelsens

Eksporten av skalldyr til Storbritannia.

Fiskeridirektøren meddeler 23. november 1939.

I følge telegrafisk meddelelse fra legasjonen London og
fiskerisekretæren i Newcastle, er fra 20. november import til
Storbritannia av hermetiske og annerledes tilberedt skalldyr,
her under innbefattet hermetiske reker, hummer og krabbe for-
budt. Lisenser herfor vil ikke bli gitt. Derimot er import av
ferske kokte reker fremdeles tillatt.

Oppskrifter på klippfiskretter.

Oppbløting av klippfisk, se »Fiskets Gang« nr. 46.

Stekt klippfisk.

Den utbløtte klippfisk tørres godt. Strøes med ganske lite
pepper og vendes i mel. Brunes i smør. Serveres med smeltet
smør og gulerøtter eller stuet grønnkål.

Stekt klippfisk med tomat.

Den utbløtte klippfisk tørres godt. Strøes med ganske lite
pepper og vendes i mel. Brunes i smør. Når den er brun has
litt tomatpuré og sur fløte på. Småurrer noen minutter. Sau-
sen helles over fisken på fatet.

(Klippfisk stekt på denne måte er en delikatesse).

Klippfiskkaker (av ukokt klippfisk).

¼ kg utbløtt klippfisk


½ » kokte poteter

1 egg,

pepper.

Fisk og poteter males sammen 2 ganger. Arbeides godt med
egget. Pepper etter smak. Formes som kaker. Stekes i smør.
Serveres med smeltet smør og grønnsaker.

Atlas Diesel



160 - 1460 EHK

NORSK ²/₃ DIESELS MOTORER

Telefon 22836 - KONGENSGT. 10 - OSLO - Tigr.: Dieselmotoren

Tilførsler til Oslo (Østbanen) vekten angitt brutto.

Fiskesortnr	12-13/11	14/11	15/11	16/11	17/11	18/11	Tils.
	kg.	kg.	kg.	kg.	kg.	kg.	kg.
Kveite	1650	1750	690	1620	—	880	6590
Flyndre	110	—	—	—	—	—	110
Hyse	9900	3750	5280	12250	—	7020	38200
Torsk	18820	7510	19210	10960	890	7490	64880
Sei	6870	—	2200	2550	—	—	11620
Levende fisk ...	—	—	10000	—	—	—	10000
Annen fisk	26980	21280	25440	12790	2610	18180	107280
Hummer, krabbe	—	510	—	80	170	90	850
Hvalkjøtt	—	5700	—	—	—	—	5700
Tils.	64330	40500	62820	40250	3670	33660	245230

Mot koldfyrr i norske fartøier:

Det norske preparat **ANTIPARASIT - T.** — Anerkjent av autoriteter i 1928, og er stadig under autoritativ kontroll. — Brukt ved reparasjon av polarskipet „Fram“. — Gullmedalje i Drammen og Trondheim 1930.

Representant: **Ingeniør G. Sivertsen, Bergen.**
 Fabrikant: **WILLIAM NAGELL A.S., OSLO.**

Tastad Foder- og Sildoljefabrik A.s
STAVANGER

Telegramadresse: Sildolje — Telefon 2762 og 3716, privat 3403

Produksjon av Sildemel og Sildolje
 Innkjøp av fersk og salt Vårsild etc.

Fiskeinnførselen til Oslo: Innførselen av fersk og saltet sild og fisk til Oslo sjøtollsted i tiden 18. til 25. november 1939: Fra Danmark levende fisk kr. 11 050, fersk fisk kr. 420.

Hermetikk og Hermetikkfremstilling

Utarbeidet ved Hermetikkindustriens Laboratorium

„— de grunnleggende prinsipper for behandlingen av lett bedervelige råvarer.“
 „— anlagt på den rette populære og greie måten.“

Stavangeren.

Stavanger Aftenblad.

For alle som deltar i konservering av levnetsmidler

Skriv efter alle opplysninger.

Tidsskrift for Hermetikkindustri, STAVANGER

Valutakursene (salgskurser).

Mynt	Parj	14/11	22/11	23/11	24/11	25/11	27/11
Oslo:	kr.	kr.	kr.	kr.	kr.	kr.	kr.
£ ¹)	—	17.30	17.38	17.25	17.25	17.38	17.35
R. M.	—	179.—	179.—	179.—	179.—	179.—	179.—
Clearing mk.	—	176.75	176.75	176.75	176.75	176.75	176.75
Reise-mk. ²)	—	80.—	82.—	82.—	82.—	82.—	82.—
Frcs. ...	—	10.15	10.15	10.15	10.15	10.15	10.15
Sv. kr. ...	—	105.25	105.25	105.25	105.25	105.25	105.25
D. kr. ...	—	85.50	85.50	85.50	85.50	85.50	85.50
Gylden ..	—	236.50	236.50	236.50	236.50	236.50	236.50
Sw. frcs..	—	100.50	100.50	100.50	100.50	100.50	100.50
Dollar ...	—	4.40	4.40	4.40	4.40	4.40	4.40
Belga ...	—	74.50	74.50	74.50	74.50	74.50	74.50
F. mark..	—	9.10	9.20	9.20	9.20	9.20	9.20
Ptas clear.	—	43.48	43.48	43.48	43.48	43.48	43.48
Lire	—	23.—	23.—	23.—	23.—	23.—	23.—
do. clear.	—	22.38	22.38	22.38	22.38	22.38	22.38
Escudos .	—	16.50	16.50	16.50	16.50	16.50	16.50
Praha ...	—	15.50	15.50	15.50	15.50	15.50	15.50
Isl. kr. ...	—	—	—	—	—	—	—
Montreal.	—	—	—	—	—	—	—
Polske zloty	—	84.—	84.—	84.—	84.—	84.—	84.—
Ankara clear	—	—	—	—	—	—	—

¹) Ved salg av pund kommer i tillegg til den noterte kurs 1 pro mille — minimum 50 øre pr. ekspedisjon. ²) Inkl. lisens.

Fiskets Gang

A weekly intelligence organ of the Norwegian fisheries published by

The Director of Fisheries, Bergen.

Norwegian Fisheries.

Statement showing the landings of the main Norwegian fisheries now being carried on, from the beginning of the year 1939 to November 25th.

Fat and small herrings (hl) landed 782 420, exported in ice 121 200 to fish oil factories 396 700, to canning factories 129 230, salted 77 100

Norges utførsel av fiskeprodukter fra 1 januar til 18 november 1939 og i uken som endte 18 november.

Tollsteder	Våresild		Fetsild tnr.	Skjæresild tnr.	Storsild tnr.	Islandsild tnr.	Klippfisk ialt kg.	Rundfisk kg.	Rotskjær kg.	Sei kg.	Hyse rund kg.	Annen tørrfisk kg.	Tørrfisk ialt kg.	Rogn nr.	Rogn fersk kg.	D. M. tran tnr.	R. M. tran tnr.	Blank tnr.	Brun Blank tnr.	Brun tnr.	Håkjerr. tnr.
	Saltet tnr.	Flekkesild tnr.																			
Oslo 1)	—	—	144	—	10	—	19 918	—	4 370	2 300	—	—	6 670	—	4 990	6 363	3	2 142	25 542	616	3 609
Kr.sand S. . . .	—	—	—	—	—	—	9 856	—	—	—	—	250	250	—	—	—	—	—	—	—	—
Egersund	1 978	—	—	—	—	—	—	—	—	—	—	—	—	—	—	—	—	—	—	—	—
Stavanger ¹²⁾	629	136	336	—	334	171	—	—	—	—	—	—	—	—	300	—	—	—	—	—	—
Kopervik ¹⁵⁾	10 784	7 297	—	857	4 145	9 119	—	—	—	—	—	—	—	115	—	—	—	—	—	—	—
Skudenesh. . . .	7 571	1 437	22	50	1 641	3 824	—	—	—	—	—	—	—	—	—	—	—	—	—	—	—
Haugesund 2)	13 082	1 599	1 450	596	21 456	24 220	—	—	—	—	—	—	—	188	—	—	—	—	—	—	—
Bergen 4)	17 097	478	1 449	10 610	77 985	10 842	2 150 991	9) 6 330 940	994 892	3 558 737	981 790	639 831	12 506 190	14 525	624 979	51 026	3 052	30 577	30 183	1 668	4 381
Florø	1 785	—	—	—	7 513	15	—	—	—	—	—	—	—	—	125	—	—	—	—	—	—
Måløy ¹⁴⁾	—	—	—	—	—	—	—	—	—	—	—	—	—	—	7 159	—	—	—	—	—	—
Alesund ¹⁶⁾	7 747	114	—	—	10 421	22 833	7 531 359	359 397	53 920	503 382	60 985	32 920	1 010 604	12 842	41 717	41 790	960	10 238	15 425	—	7 892
Molde	—	—	68	1 554	1 120	5	—	—	—	—	—	—	—	—	—	—	—	—	—	—	—
Kr.sund N. ⁵⁾	—	—	—	166	—	2 433	19 166 116	76 735	11 900	151 805	225	61 100	301 765	15 361	2 187	1 938	—	131	9 270	566	—
Trondheim ¹⁰⁾	424	—	27 967	296	2 295	716	—	—	54 800	179 678	—	1 900	236 378	114	28 705	—	—	—	—	—	—
Bodø	—	—	—	—	—	—	1 129 060	—	—	—	—	—	—	944	—	1 000	—	—	—	—	—
Svolvær ¹⁷⁾	—	—	—	—	—	—	—	1 621 092	86 975	197 925	47 373	4 450	1 957 815	926	—	482	—	763	1 208	—	—
Tromsø	—	—	—	—	—	—	—	7 425	12 375	24 725	13 500	11 250	69 275	—	—	—	—	—	3 244	55	—
Hammerfest	—	—	—	—	—	—	—	1 000 570	63 940	607 643	169 105	8 185	1 849 443	20	—	—	—	—	—	—	—
Vardø	—	—	—	—	—	—	—	9 600	5 500	4 500	13 500	—	33 100	1	—	—	—	—	—	—	—
Vadsø	—	—	—	—	—	—	—	—	—	—	—	—	—	—	—	—	—	—	—	—	—
Andre ¹³⁾	3 131	—	870	—	—	—	100	—	20 250	140 860	—	3 000	164 110	—	243	—	5	10	850	—	—
Ialt	64 228	11 061	18) 32 306	14 129	9) 126 920	74 178	30 007 400	9 405 759	1 308 922	5 371 555	1 286 478	762 886	18 135 600	45 036	710 405	9) 102 599	4 020	43 861	85 722	2 905	15 882
uken	2 944	156	812	436	126	1 378	1 492 721	35 880	21 287	130 475	30 963	14 000	232 605	—	3 544	2 444	40	1 054	2 055	—	48

Tollsteder	Herdet hvalolje tnr.	Hvalolje tnr.	Selolje tnr.	Sildeolje tnr.	Sild, fersk ks.	Sild, røykt kg.	Makrell, saltet tnr.	Makrell, fersk kg.	Laks, fersk kg.	Levende ål kg.	Annen fersk fisk tonn	Hummer kg.	Reker kg.	Fisk, saltet tonn	Fisk, saltet i tnr.	Sildeme tonn	Torskemel tonn	Annet mel tonn	Selskinn kg.	Hermetikk kg.
Oslo 1)	62 971	10 911	8 413	23 985	534	326	2	—	46 425	11 775	278	5185	22 832	1	2	95	—	52	—	69 690
Kr.sand S. . . .	—	—	—	—	4 273	—	1 996	427 606	6 819	13 576	120	128 543	422 199	—	—	—	4	—	—	1 460
Egersund	—	—	—	3 699	41 475	—	319	86 750	3 865	4 171	58	5 882	369 562	—	—	3 375	—	—	—	—
Stavanger ¹²⁾	—	55	—	3 220	10 608	—	690	6 495	3 833	10 044	345	229 546	61 221	—	—	4 591	186	376	—	18 106 917
Kopervik ¹⁵⁾	—	—	—	—	16 222	—	893	27 000	295	2 200	6	3 224	14 066	—	—	594	—	—	—	3 500
Skudenesh. . . .	—	—	—	—	3 199	—	525	5 700	—	—	1	—	—	—	—	—	—	—	—	4 298
Haugesund 2)	—	5 240	—	24 673	495 964	—	3 459	143 000	2 341	7 974	179	22 535	10 165	—	—	15 591	90	660	—	265 553
Bergen 4)	—	1 716	1 514	23 049	400 648	488 508	94	12 165	299 644	122 760	8 490	211 544	27 633	9	1 280	3 371	968	384	371 127	5 850 275
Florø	—	—	—	1 513	7 535	—	—	3 500	—	—	66	—	7 719	—	—	385	—	—	—	562 060
Måløy ¹⁴⁾	—	—	—	—	4 889	—	—	44 122	1 118	3 279	—	—	411	178	—	—	291	258	—	1 256 613
Alesund ¹⁶⁾	—	188	2 367	1 973	62 676	1 238 666	—	34 441	4 955	3 185	2 550	134 244	444	93	5 471	951	107	119 775	—	310 986
Molde	—	3 911	—	325	23 431	—	—	1 585	—	—	74	—	—	—	954	—	25	—	—	—
Kr.sund N. ⁵⁾	—	112	506	457	1 043	—	—	18 774	2 300	1 039	—	50	169 181	421	—	403	681	2742	—	756 609
Trondheim ¹⁰⁾	—	2 788	—	—	47 398	—	—	328 782	—	4 392	380	70 723	20	—	67	115	292	—	—	3 253 769
Bodø	—	—	—	—	—	—	—	—	—	—	—	—	—	330	—	25	—	—	—	13 918
Svolvær ¹⁷⁾	—	102	—	52	—	—	—	—	—	—	—	—	—	—	—	224	2564	618	—	10 359
Tromsø	—	96	2 776	112	—	—	—	—	—	9	—	—	—	1 502	—	430	824	543	7 963	—
Hammerfest	—	—	462	84	—	—	—	—	—	—	—	—	—	3 925	—	—	2401	497	—	—
Vardø	—	—	—	—	55	—	—	—	—	—	—	—	—	2 454	—	—	—	—	—	—
Vadsø	—	—	—	—	18	—	—	—	—	—	—	—	—	413	—	—	26	—	—	—
Andre ¹³⁾	12) 229 522	3 191	45	21 862	36 684	—	1 211	157 550	31 719	86 926	922	35 246	307 998	—	—	7) 3167	8) 1520	9) 926	92	688 716
Ialt	292 493	28 310	16 083	105 004	1 156 652	1 728 025	8 811	866 266	826 145	267 799	22 443	644 685	1 617 954	9 697	1 375	38 743	10621	7480	498 957	31 154 723
I uken	1 367	154	277	1 658	3 154	4 353	3.2	450	649	264	1 202	13 136	9 521	669	3	—	353	134	—	540 274

1) 2174 tnr. stearin 1795 tnr. bottlenosetran, 982 tnr. hvaloljefettsyre, 1174 tnr. grakse, 15 tn. kveitetran. 2) 793 tnr. sildemelke, 113 tnr. stearin. 3) Finnmarks 1 516 269, Lofots 4 814 671. 4) 553 tnr. stearin, 245 tnr. annen tran, 235 tnr. brisling, 25 tnr. melke, 1649 kg saltet håbrannskinn, 3935 kg hvalrosshuder. 5) 1374 tnr. annen tran, 1005 tnr. stearin, 4188 kg sunnmaver. 6) Derav 175 tnr. utenlands. 7) Herav 2399 tonn fra Sandnes, 667 tonn fra Harstad. 8) Under annet mel også medtatt tangmel. Herav 144 tonn torskemel, 856 tonn annet mel fra Sandnes, 1332 tonn torskemel fra Harstad. 9) 10 tnr. fl. fra Oslo, 419 tnr. fl., 596 tnr. krydret fra Haugesund, 1714 tnr. fl. fra Kopervik, 50 tnr. fl. fra Skudeneshavn, 126 tnr. fl. fra Bergen, 500 tnr. krydret fra Molde. 10) 4445 tnr. hollandsk sild, 464 tnr. lærøysild, 554 kg fersk kveitelever, 71 264 kg krabbe. 11) 74 tnr. ansjos. 12) Fra Fredrikstad. 13) 9720 tnr hvaloljefettsyre, 4998 tnr. tranfot fra Fredrikstad, 2 117 kg sildemelke fra Sandnes 31 941 kg brisling fra Halden, 5000 kg brisling fra Drøbak. 14) 523 tnr. håtran. 15) 260 tnr. sildemelke. 16) 3666 tnr. stearin. 17) 88 tnr. stearin. 18) Også nordsjøisild.