

Fiskets Gang


Etterretningsblad for norsk fiskeribedrift, utgitt av Fiskeridirektøren.

Kun hvis kilde oppgis, er ettertrykk fra „Fiskets Gang“ tillatt.

30. årg.	ABONNEMENT kr. 10.00 pr. år tegnes ved alle post- anstalter og på Fiskeridirektørens kontor. Kr. 16.00 utenlands.	Bergen Onsdag 6 desember 1939	ANNONSEPRIS: Pristariff fåes ved henvendelse til Fiskeridirektørens kontor	Nr. 49
----------	--	----------------------------------	--	--------

ANKERE

STORE LAGERE I OSLO
OG I BODØ HOS FIRMA
RAGNAR SCHJØLBERG



KJETTINGER

TH. SMITH-CHRISTENSEN

JERNBANETORVET 11, OSLO
TELEGR.: SMICRIS

Oversikt pr. 2/12

På Vestlandet var det meget uvær også i uken til 2. desbr. og fisket ble derfor smått.

I Finnmark og Nord-Norge for øvrig har det også vært en del uvær, men i det hele betydelig bedre enn sørpå. Torske- og bankfisket har gitt forholdsvis bra fangster og garnkveitefisket har også øket litt. Fetsild- og småsildfisket har slått om til det bedre. Der meldes nå om gode småsildfangster flere steder så vel i Troms som Nordland. Dessuten fiskes der litt i Trøndelag, Møre og Sogn og Fjordane.

Bankfisket: Der kom bare inn 4 bankskøyter og 7 båter fra kystfisket til Tromsø i siste uke med tilsammen 31 tonn fisk mot 40 tonn uken før. I første halvdel av uken var der uværshindring. For Kristiansund N hadde man en ukefangst på 33 tonn mot 42 uken før. For Ålesund var der uværshindring og fangsten ble bare 14 tonn mot 21 tonn uken før. Til Måløy ble der innbrakt 7 tonn fisk og 30 000 stkr. pigghå mot henholdsvis 8 tonn og 32 400 stkr. uken før. Pigghåprisen oppgis til 17 øre stykket. Bergen hadde i siste uke en samlet tilførsel av 162 tonn mot 193 uken før. Der er økning i tilførselen av sei, men avtagende tilførsel av torsk. Av torsk ble der tilført 28 tonn, hvorav 19 nordfra, av sei 103 tonn, hvorav 63 nordfra. Fisken nordfra er i det vesentlige blitt reeksporert. Den 1. desember begynte hummerfisket i Rogaland, men etter hva der berettes ble begynnelsen dårlig på grunn av uvær.

Torskefisket: På strekningen fra Måsøy og østover tas der mange bra torskefangster, mens fisket er betydelig slakkere lenger vest. I Troms og Nordland er der fremdeles ikke merket noe til skrei. Bankskøytene som kom inn til Vardø i siste uke hadde fra 2000 opptil 14 000, gjennomsnittlig 5000 kg fisk, halvt om halvt av hyse og torsk. Mindre fartøyer som fisket på bakken fikk 400—1200—700 kg, hvorav 60 pst. hyse. Fisket betegnes som bra, men der var delvis stormhindring. Flere skøyter er nå ankommet til Båtsfjord for å begynne vinterfisket der og etter hva der berettes er fangstene til dels gode. Bankskøyter som kom inn til Honningsvåg i siste uke hadde 5000—18 000 kg, drav ¼ hyse. Der er nå kommet noen bankskøyter også til Måsøy. En av dem fikk i uken 7500 kg torsk og 2500 kg hyse. Jukse-måbåtene fisker fremdeles bra. Distriktets ukefangst ble 44 tonn torsk og 6,5 tonn hyse mot henholds-

vis 16,8 og 3,2 uken før. Noen bankskøyter som kom inn til Hammerfest hadde 1800—4000 kg torsk, ingen hyse. Småbåt-fisket er dårlig. For Loppa er torskefisket fortsatt smått. Også i Hasvik går det smått med fisket. Fra Øksnes—Langenes meddeles det at der poses en del torsk inne i fjordene. Denne er dog småfalleen. I uken ble fangsten 79 tonn sei, 27,8 tonn torsk, 4 tonn annen fisk. Av kvantumet ble 10 tonn hengt, resten iset. Skrei er ennå ikke blitt formærket. Seifisket på Haveggen er delvis stormhindret.

Garnkveitefisket: Der er anmeldt følgende ukefangster: Loppa 1000 kg (uken før 4000 kg), Sørøysund 1700 kg, Hillesøy (Troms) 2135 kg (2320), Tysfjord (Nordland) 1980 kg (1430), Folla 3617 kg (2147), Stammes 1082 kg (1116), Brønnøy 1410 kg (1570). Prisen på garnkveite oppgis til å være kr. 0,60 å 1,25 pr. kg.

Fetsild- og småsildfisket: Det har nå slått til med bra småsildfiske flere steder så vel i Troms som Nordland. Fetsilden synes det nå å være praktisk talt slutt med for denne sesong.

I Troms fåes der til dels bra fangster i Hillesøy, enn videre i Ibestad, hvor ukeopptaket ble 400 hl fabrikkvare, pris kr. 4,75. I Sifjord og Rødsand i Torsken er der stengt 960 hl fabrikkvare, pris kr. 3,30. For øvrig fiskes der også i Nordreisa og Lyngen. I Nordland samler interessen seg mest om fisket i Hadsel, Salten og på Helgeland. I Eidsfjord, hvor der er samlet 70 notbruk ble der i uken opptatt 33 750 hl sild, hvorav til sildolje 30 630 og hermetikk 3120 hl — priser kr. 4 og 7,50 pr. hl. I Øksnes er der satt 7 nye landsteng på tilsammen ca. 2000 hl og fiske-utsiktene er bra. Også i Sortland er der kommet litt sild. I Bodin er der i løpet av 3 uker opptatt 17 000 hl sild til sildolje. I Gildeskål ble fangsten 4000 hl, alt til sildolje. På Leirfjord i Stammes ble der fisket 7000 hl sild i uken. Størrelsen var 24—27 stkr. pr. kg og anvendelsen er angivelig ising, pris kr. 9,50 pr. hl. Det ser ut til at fangstmulighetene er små. I Herøy fortsetter fisket og utsiktene later fremdeles til å være bra. I Nord-Trøndelag fiskes der så vel litt i Kolvereid som i Namsos-distriktet. Det meste av silden går til hermetikk, men noe er av skjæresildkvalitet. Fra Bjugn i Sør-Trøndelag meddeles det at forrige ukes melding om at der var saltet 2090 hl fetsild viser seg å bero på en feiltagelse. Dette parti var mere småfalleen vare, hvorav 1090 hl gikk til eksport og 1000 til her-

metikk. I siste uke er der i Bjugn ytterligere satt 20 steng og opptatt 2370 hl, hvorav til eksport 1350 og til hermetikk 1020. På Nordmør fæes der fortsatt en del hermetikkvare, likedan i Rugsund i Nordfjord. I Rugsund har fisket tatt seg opp en del.

Eksportfen av de viktigste fiskevarer i uken til 25. novbr. samt totaleksporten (fjorårets tilsvarende tall i parentes): Klippfisk 1251 tonn 31 258 (40 290), tørrfisk i alt 773 — 18 909 (23 270), hvorav rundfisk 568 — 9974 (13 086), rotskjær 77 — 1386 (1403), sei 105 — 5476 (6230), hyse 18 — 1304 (1605), annen 6 — 769 (946), rogn, saltet 1 tnr. 45 037 (50 839), dampmedisintran 3097 — 105 696 (72 634), blanktran 1431 — 45 292 (30 631), fersk fisk 990 tonn 23 433 (17 972), reker 11 tonn 1629 (1610), hermetikk 997 — 32 152 (22 846), sildemel 0 — 38 743 (61 497), torskemel 307 — 10 928 (11 241), annet mel 140 — 7620 (2884).

OLAF KNUDSEN A/s - BERGEN

(Aktiekapital kr. 20 000.—)

Kommissionsforretning i fiskeprodukter

Gmsætter tørrfisk, rogn, sild, tran, haakjerringtran, selolje, hvalolje, sildolje, iset torsk, tomat, levermel etc.

Telegr. adr.: „Tranknudsen“ — Rikstelefon 12348

Bankfisket.

Fiskemeldinger.

Tromsø 4/12: I uken 26/11 til 2/12 er tilført av 4 bankbåter, 7 kystbåter 14 143 kg torsk, pris 10—16 øre pr. kg, 68 kg sei à 13 øre, 2443 kg brosme à 8—10 øre, 7331 kg hyse à 6—14 øre, 1487 kg kveite à 55—120 øre, 1946 kg flyndre à 60—65 øre, 150 kg smørflyndre à 50 øre, 3774 kg uer à 17—18 øre, 8 hl lever à 25 øre pr. l. Verdi kr. 200. Samlet fangst 31 342 kg til en førstehandsverdi av kr. 6887. Første halvdel av uken var fisket stormhindret.

Nordland. — Værøy og Røst: I uken 18. til 25. novbr. er oppfisket 4400 kg fisk, hvorav 1300 kg torsk à 16 øre, 100 kg lange à 15 øre, 550 kg brosme à 10 øre, 1500 kg hyse à 16 øre, 300 kg kveite à 70 øre, 400 kg flyndre à 60 øre, 250 kg skate à 10 øre, verdi kr. 993. Der deltok 18 motorbåter. — Steigen: I november er oppfiskete 68 337 kg fisk, hvorav 23 987 kg torsk à 16 øre, 2000 kg brosme à 10 øre, 19 000 kg hyse à 15 øre, 11 900 kg kveite à kr. 1, 10 800 kg flyndre à 70 øre, 300 kg uer à 15 øre, 350 kg steinbit à 8 øre. Leverkvantum 14 hl à kr. 10. Verdi kr. 26 723.

Møre og Romsdal. — Bremsnes: I uken 18. til 25. november er oppfisket 4905 kg fisk, hvorav 825 kg torsk à 20 øre, 200 kg lange à 16 øre, 850 kg brosme à 8 øre, 10 kg kveite à kr. 1,20, 400 kg flyndre à 75 øre, 110 kg skate à 17 øre, 2510 stk. pigghå à 15 øre. Verdi kr. 939. Værhindring. — Ålesund: I uken 25. november til 2. desember er oppfisket 14 420 kg fisk, hvorav 3000 kg torsk à 50 øre, 2000 kg småsei à 15 øre, 2000 kg lange à 22 øre, 1000 kg hyse à 45 øre, 200 kg kveite à kr. 1,20, 500 kg flyndre à kr. 1, 1000 kg skate à 30 øre, 500 kg annen fisk à 20 øre, 2500 stk. pigghå à 21 øre, 300 kg hummer à kr. 2, 1420 kg reker à 60 øre. Leverkvantum 8 hl à kr. 39. Verdi kr. 6114. Der deltok 20 motorfartøyer i kystfisket, 2 i pigghåfisket og 15 i rekefisket. Uværshindret. — Kristiansund: I uken 25/11 til 2/12 er oppfisket 33 290 kg fisk, hvorav 4200 kg torsk à 30 øre, 2000 kg sei à 28 øre, 1000 kg lyr à 28 øre, 2600 kg lange à 18 øre, 6700 kg brosme à 10 øre, 3200 kg hyse à 30 øre, 1100 kg kveite à kr. 1,30, 1200 kg flyndre à 90 øre, 400 kg smørflyndre à 50 øre, 300 kg uer à 35 øre, 450 kg breiflabb à 25 øre, 1200 kg skate à 20 øre, 1000 kg annen

fisk à 20 øre, 3500 stk. pigghå à 15 øre, 300 kg hummer à kr. 1,30, 2140 kg reker à 60 øre. Leverparti 16 hl à kr. 25. Verdi kr. 10 964. — Søre-Sunnmøre: I november er oppfisket 7780 kg lange à 20 øre, 1797 kg brosme à 10 øre, 1390 kg hummer à kr. 1,25. Leverkvantum 25 hl à kr. 37. Dessuten 3000 stk. krabbe à 7 øre. Verdi kr. 4608.

Sogn og Fjordane. — Måløy: I uken 24. til 30. novbr. er oppfisket 37 050 kg fisk, hvorav 3100 kg lange à 18 øre, 2500 kg brosme à 16 øre, 100 kg kveite à kr. 1,20, 150 kg skate à 20 øre, 1200 kg annen fisk à 20 øre, 30 000 stk. pigghå à 17 øre. Verdi kr. 5448.

Bergen: I uken 25/11 til 2/12 er tilført 162 550 kg fisk og skaldyr, hvorav 28 400 kg torsk à 40 øre, 103 000 kg sei à 28 øre, 3500 kg lyr à 40 øre, 10 000 kg pale à 35 øre, 800 kg blålange à 25 øre, 1000 kg brosme à 25 øre, 10 500 kg hyse à 35 øre, 100 kg kveite à kr. 1,30, 350 kg flyndre à kr. 1, 100 kg lomre à 55 øre, 550 kg ål à 50 øre, 150 kg breiflabb à 30 øre, 200 kg skate à 30 øre, 400 kg annen fisk à 25 øre, 3100 kg hummer à kr. 1,75 til 2, 400 kg reker à kr. 1. Verdi kr. 56 640. — Rogaland. — Egersund: I uken 18. til 25. november er oppfisket 11 610 kg fisk og skaldyr, hvorav 4600 kg torsk à 27 øre, 2000 kg sei à 20 øre, 200 kg lyr à 15 øre, 3600 kg hyse à 35 øre, 400 kg flyndre à 65 øre, 300 kg annen fisk à 55 øre, 350 kg hummer à kr. 1,70, 160 kg reker à 70 øre. Verdi kr. 4064. — I uken 25/11 til 2/12 er oppfisket 3875 kg fisk og skaldyr, hvorav 1200 kg torsk à 30 øre, 1400 kg sei à 20 øre, 200 kg lyr à 18 øre, 700 kg hyse à 35 øre, 25 kg kveite à kr. 1, 100 kg flyndre à 65 øre, 150 kg hummer à kr. 2,10. Verdi kr. 1351. —

Torskefisket.

Finnmark. — Vardø 2/12: Fisket forløpne uke for Vardø by på bankene 2000—14 000—5000, derav 50 pst. hyse og på bakken 400—1200—700, derav 60 pst. hyse. Delvis stormhindret. Fisket betegnes som bra. — Hønningsvåg 2/12: Bankbåter 5000—18 000, fjerdepart hyse, leverholdighet 1000—1500, fiskevekt 400, transpst. 40. Fiskepris 15 øre, hyse 10—15, leverpris 18—20. — Måsøy 2/12: I uken oppfisket 44 245 kg torsk, 6480 kg hyse. En bankbåt 7500 kg torsk, 2500 kg hyse, jukse-småbåter bra. — Hammerfest 2/12: Bankskøyter 1800 til 4000 kg torsk, intet hyse, småbåtfisket dårlig. Torskepris 12—15 øre, lever 25. — Loppa 2/12: Torskefisket fremdeles smått, linesjødragere 500—700, motorsjanker 200—300, robåter 50—100. — Hasvik 2/12: Ennå små torskefangster i distriktet. — Troms. — Torsken 2/12: Fremdeles intet torskefiske i distriktet. —

Nordland. — Øksnes—Langenes 2/12: Denne uke oppfisket 79 400 kg sei, 27 800 kg torsk og 4000 kg annen fisk, 13 400 liter lever. Av det oppfiskete parti er 10 400 kg hengt, resten iset. Torsken er vesentlig poset inne i fjordene. Den er småfallen. Ingen skrei formerket. Seifisket på haveggen delvis stormhindret. — Dverberg 2/12: Fremdeles intet torskefiske. — Borge 2/12: Ingen utsikter til torskefiske i Borge ennå —

Garnkveitefisket.

Finnmark. — Sørøysund 2/12: Ukefangst 1700 kg garnkveite, iset, pris kr. 0,60—1,10. — Loppa 2/12: Kveitegarnfisket ubetydelig, ukefangst 1000 kg. —

Troms. — Hillesøy 2/12: Denne uke oppfisket med garn 2135 kg kveite, alt iset. Pris kr. 0,80—1,25 pr. kg.

Nordland. — Tysfjord 2/12: Denne uke oppfisket 1980 kg garnkveite, pris kr. 1 pr. kg. I alt oppfisket 10 810 kg, alt iset. — Brønnøy 2/12: I uken til 25. nov. oppfisket med garn 1570 kg kveite, pris kr. 1,20 pr. kg. Denne uke 1410 kg,

pris kr. 1,25, iset for eksport. — **Stamnes 2/12:** Oppfisket 1082 kg, 250 kg solgt innenlands, 832 kg eksportert, pris kr. 0,90 til 1,20 pr. kg. — **Folla 4/12:** I uken oppfisket 3617 kg kveite, gjennomsnittspris kr. 1,10 pr. kg. Herav oppfisket i Sørfold 2380 kg og i Kjerringøy 1237 kg. Alt eksportert i fersk iset tilstand. — **Bødø 4/12:** Tilførsel av kveite 26/11 til 2/12 3013 kg. — **Lødingen 5/12:** I uken som gikk oppfisket 1800 kg garnkveite, hvorav eksport 1000 kg. Nå i alt 6900 kg, hvorav eksport 4550 kg, pris kr. 0,90—1,20 pr. kg.

Fetsild- og småsildfisket pr. 2/12 1939.

Fylke	Ialt hl.	Derav				
		Iset hl.	Til sildoljefabrikker	Til hermetikkfabrikker	Saltet	Anvendt til skeresild
Finnmark	33 081	—	1) 32 039	—	1 042	—
Troms	272 113	9 590	1) 224 606	5 299	4 125	—
Nordland ³⁾	219 099	31 685	1) 130 180	18 176	15 668	13 931
Nord-Trøndelag	78 529	1 104	1) 2 915	30718	3 515	1 201
Sør-Trøndelag ⁴⁾		22 217	1) 3 379		5) 6 480	4 140
Møre	107 077	27 563	3 612	45 312	19 940	2 707
Sogn & Fjordane	21 434	65	—	19 645	147	—
Bergen ²⁾	50 327	39 635	—	—	2 460	26
Sønnefor	21 889	356	—	19 140	268	—
Tils.	803 549	132215	396 731	138290	53 645	22 005
Mot ifjor	741 740	109170	402 069	114148	39 536	15 900

¹⁾ Opgaven bygger på de fra sildoljefabrikkene i Nord-Norge og Trøndelag innsendte oppgaver over råstoff-forbruk pr. 31/10 (enkelte mangler).

²⁾ Består delvis av forfangstsild, og annen sild som er tilført fra andre fylker.

³⁾ Heri medregnet 1400 hl krydret sild.

⁴⁾ „ — „ 400 „ — „

⁵⁾ Rettet (se nedenfor).

Fetsild- og småsildfisket.

Troms 28/11. — **Hillesøy:** Oppfisket Kattfjord forrige uke 1200 hl blandingssild, hvorav 240 hl levert eksport, 30 agn, 930 fabrikk, pris eksport og agn kr. 10—12, fabrikk 10—50. — **Ibestad 2/12:** Denne uke opptatt 400 hl blandingssild, fabrikkvare, pris kr. 4,75. — **Torsken:** Stengt og opptatt Sifjord og Rødsand 960 hl. småsild, fabrikkvare, pris kr. 3,30. — **Nordland 2/12.** — **Brønnøy:** I uken opptatt Skillebotn 130 hl skjæresild, pris kr. 9,50, hvorav 30 til agn, 100 eksportert. Tilstede 5 landnotbruk, 1 oppkjøper. Fisket foreløbig slutt. — **Herøy:** I uken opptatt 3150 hl, hvorav 2850 til hermetikk, 300 guano. Pris kr. 7—9 og 3. Flere bruk til stede. Utsikter til fortsatt fiske. — **Stamnes:** I uken opptatt i Leirfjord 7000 hl, alt iset for eksport, størrelse 24—27 stkr., pris ca. kr. 9,50 pr. hl. Til stede 8 bruk, 110 mann, 3 kjøpere, små utsikter til videre fiske. — **Folla:** I uken opptatt i Sørfold 1415 hl, hvorav 720 iset, for eksport 395, til sildolje 300, til agn 100. Pris eksportvare kr. 7,50, agn 8. Til stede 12 landnotbruk, 1 kjøper. — **Hadseid:** I uken opptatt i Eidsfjord 33 750 hl, hvorav til sildolje 30 630, hermetikk 3120. Pris kr. 4 og 7,50. Til stede ca. 70 notbruk. — **Øksnes:** I uken 7 nye landnotsteng på ca. 2000 hl. Opptatt 630 hl, alt til hermetikk, pris kr. 7. Bra utsikter til videre fiske. — **Gildeskål:** I uken opptatt 4000 hl, alt til sildolje, pris kr. 3,50—3,75. — **Bødin:** 3 siste uker opptatt 17 000 hl, alt til sildolje, pris kr. 4,50—6. Til stede 30 snurpere, 3 landnotbruk. — **Tysfjord:** Siste uke opp-

tatt 400 hl, alt til sildolje, pris kr. 4. Til stede 5 landnotbruk. — **Sortland:** Siste uke opptatt 800 hl, hvorav 750 til fabrikk, 50 skjæresild. Pris kr. 4 og 20. Til stede 6 landnotbruk. — **Nord-Trøndelag 1/12:** **Namsos:** Siden siste rapport oppfisket ialt 2695 hl sild, derav 2470 hl til hermetikk og 225 hl til handelsvare. —

Sør-Trøndelag. — **Bjugn 2/12:** Det beror på en feil fra mine oppgavegivere når i telegram av 25. november er oppgitt saltet vare 2090 hl, skal istedet være 1090 hl. iset eksportvare og 1000 hl hermetikk. I siste uke er i distriktet satt 20 notsteng. Der er oppfisket 2370 hl, derav 1350 hl iset eksportvare og 1020 hl hermetikk. Ialt er hittil i år innen distriktet oppfisket 16 876 hl, derav skjæresild 590 hl iset, eksport 2440, hermetikk 12 746 og saltet handelsvare 1100 hl.

Bergen: I uken 25/11 til 2/12 er tilført 476 halv-kasser småsild fra Nordland à kr. 4, iset, 200 skj. småsild fra Sogn og Fjordane à kr. 2,50 til agn og hjemmebruk.

Tilført hermetikkfabrikkene i uken 25/11 til 2/12.

Bergen: Fra Sogn og Fjordane 3908 skj. mussa à kr. 2,30, fra Sør-Trøndelag 2452 skj. mussa à kr. 2, fra Nordland 3531 skj. småsild à kr. 1,60 og 19 165 skj. mussa à kr. 1,50.

Haugesund: Fra Sogn og Fjordane 1391 skj. mussa à kr. 2,10, fra Nordland 600 skj. mussa à kr. 2,15, fra Møre 1036 skj. mussa à kr. 2.

Stavanger: Fra Sogn og Fjordane 5525 skj. mussa à kr. 2,20, fra Sør-Trøndelag 2477 skj. mussa à kr. 2,33 fra Nord-Trøndelag 1241 skj. mussa à kr. 2,22 og 1472 skj. småsild à kr. 1,75, fra Nordland 11 396 skj. mussa à kr. 1,60 til 1,50 og 2685 skj. småsild à kr. 1,50. Ialt 20 639 skj. mussa og 4157 skj. småsild.

Meldinger om utlandets fiske, eksport m. v.

Portugals sardiniske.

Lisboa 17/11: Ifølge den offisielle portugisiske statistikk utgjorde utbyttet av Portugals sardiniske i august måned d. å. 8 590 000 kg til en verdi av 5 893 000 escudos mot henholdsvis 14 032 200 kg og 7 490 500 escudos i august måned 1938.

Makrellfisket ved Skagen.

Verdiutbyttet av makrellfisket i sesongen 1939 utgjør ca. kr. 871 300, en meget betydelig stigning, ikke alene i forhold til siste, men også de foregående år, således andro verdiutbyttet siste år til ca. 572 500 kr. og i 1937 til ca. 635 000 kr.

Denne store stigning i verdiutbyttet må utelukkende godskrives bunngarnsfisket, idet den verdimesige stigning i dorgefisket utlignes ved en tilsvarende nedgang i drivgarnsfisket.

Drivgarnsfisket tok i likhet med tidligere år sin begynnelse i første halvdel av mai måned, men de deltagende båtens antall i år har kun vært halvparten av i fjor, nemlig 31, hvorav ca. 15 svenske, 1 norsk, 5 fra Nordsjælland, 4 fra den danske vestkyst og resten fra Skagen.

Den i mange år for de svenske fiskere gjeldende regulering, som fastsetter garnenes antall til 20 stk. pr. mann beregnet etter en besetning på 6 mann pr. båt, gjaldt også i år.

Ved fiskets slutt midt i juni var der hertil i alt innbrakt ca. 34 570 snes makrell til en verdi av kr. 58 735.

Dorgefisket, der som vanlig tok sin begynnelse først i juni, viser i år en betydelig stigning i forhold til siste år. Da fisket var på sitt høyeste, andro dorgeflåten en kort tid til ca. 150

**I LYSET FRA
BOSCH**

arbeider man ikke bare raskere og lettere men også med mer utholdenhet, større arbeids glede og bedre humør. Snakk med folk som har BOSCH-lys, og De bestemmer Dem til et BOSCH-anlegg De også. Forlang BOSCH-katalog N 813.



HOVEDFORHANDLER A/S AUTO/MAGNET OSLO

båter, hvorav 60 svenske, 20 norske og ca. 70 danske fra Jyllands vestkyst og Kattegatkysten samt enkelte Skagensbåter.

Dorgefisket har innbrakt ca. 72 100 snes stor og 13 675 snes middelstor makrell til en verdi av kr. 124 685 mot i fjor kr. 77 600.

Bunngarnsfisket tok i likhet med siste år sin begynnelse allerede i slutningen av februar og begynnelsen av mars og de siste garn er først for kort tid siden — i november — tatt i land.

Bunngarnsfisket er i år drevet av 16 Skagenselskaper og 8 selskaper fra Aalbæk, der disponerer over i alt ca. 140 garn, fordelt med 120 garn på sørsiden av Skagen (Aalbækbugten) og 20 garn på Skagensiden når de fisker alle.

Sesongen 1939 har vært rekord for bunngarnsfisket, ikke alene i forhold til siste år, men til hele den årrekke dette fiske har vært drevet ved Skagen.

Kvantitativt er der fisket betydelig mere makrell enn siste år, men de gode priser har gjort mest til den økonomiske suksess. Hele høsten er makrellen blitt betalt med usedvanlig høye priser, og det enestående fine høstvær har vært et pluss for bunngarnsfisket også derved, at redskapstapet har vært mekt lite, mindre enn i mange år.

Bunngarnene på Skagerakkysten var alle inntatt innen 1. oktober, mens de siste på Kattegatsiden er tatt i land for ganske kort tid siden.

I alt er der fra bunngarnene i år innbrakt ca. 131 600 snes stor, ca. 139 150 snes middelstor og ca. 14 420 kasser små makrell til en verdi av ca. 687 890 kroner mot i fjor 396 000 kroner.

Avsetningsforholdene for makrellen har vært gode. Hovedparten er ad sjøveien eksportert til Sverige og Norge, idet der daglig i høysesongen sendtes 10—15 båter til Gøteborg og forskjellige plasser ved Oslofjorden, men også herværende 4 hermetikfabrikker har avtatt vesentlige partier av middelstor og små makrell.

Av garn- og dorgemakrellen sendtes største delen til Kjøbenhavn og den danske provins, kun minimale partier av småmakrell eksportertes til Tyskland.

Portugals import av klippfisk og saltfisk. —

	September	1938	1939
Kvantum	kg.	5 055 176	2 448 891
Indekstall for kvantumet (månedlig gjennomsnitt 1910—1913: 100,00)		186,18	90,19
Verdi	esc.	14 196 120	6 195 720
Januar—september			
Kvantum:			
Fra Norge	kg.	18 359 064	16 564 400
Nyfundland	"	4 043 457	5 767 202
Island	"	2 989 732	2 933 648
Frankrike	"	2 107 673	1 825 594
England	"	132 968	110 267
Danmark	"	—	14 520
Tyskland	"	180 000	—
Nederland	"	118	—
Tilsammen kg.		27 793 012	27 215 631
Verdi	Esc.	69 896 008	62 343 529

Det hollandske sildefiske

I uken til 24. november: Innkommet 56 fartøyer med 32 152 tnr. sild mot i fjor i samme uke 63 fartøyer og 29 743 tnr. I alt i år oppfisket av 734 fartøyer 212 325 tnr. mot i fjor av 1452 fartøyer 718 400 tnr.

Det svenske sildefiske.

— Oppfisket i uken til 25. november 0 kg garnsild, 692 784 kg trålsild og 28 970 kg snurpesild. Gjennomsnittspris i Gøteborgs Fiskhamn for damptrålsild 26 øre og motortrålsild 18 øre, snurpenotsild 29 øre pr. kg. Totalfangst fra 2. juli til 25. novbr. (fjoråret i parentes): Garnsild 852 tonn (1054), trålsild 15 897 tonn (9563), snurpenotsild 621 tonn (791), saltet 103 tonn (165), eksportert fersk 6063 tonn (2611).

Salgscentralen, Stavanger

Post- og telegr.adr.: Salgscentralen - Telefoner: 4114, 4115, 4116
Sildemel - Sildolje - Torskemel

Klippfisk- og tørrfiskmarkedet.

Markedsmeldinger.

Havana 2/12: Klippfisktilførsel siden 2. november: 3600 kasser, hvorav 400 norsk; beholdning 11 000, pris 12 dollar, liten etterspørsel. Cif-pris: norsk superior 6,55, islandsk 6,50.

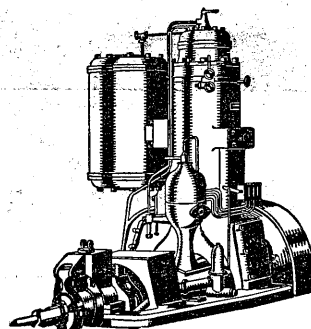
Lisboa—Oporto 2/12: Ingen import 2. halvdel av novbr. betydelige beholdninger.

Hvilken motor skal De kjøpe?

Selvfølgelig skal De studere alle de beste merkene før De kan ta noen som helst bestemmelse. Men glem så ikke å se om opplysninger om **LAVAL-motoren** eller få den demonstrert — det er en glimrende motor med stor trekraft, lavt forbruk og bomsikker tomgang.

Mål, detaljer og priser får De ved henvendelse til vår agent eller direkte til oss. Det finnes **LAVAL-motorer** over hele verden. Det finnes også en type for Deres behov.

LAVAL-MOTOREN PRINSENS GATE 2 OSLO



Eksportører! Vi arbeider ikke med agenter i Norge og mottar gjerne: **Kveite, Flyndre, Hyse, Laks, Aal, Pigghå, Vinger, Reker** etc. i kommisjon til dagens høieste priser.

GADE & CO. LTD. - BILLINGSGATE, LONDON
Tel.adr.: Gade, London

Fersk fisk og sild.


Newcastle 28/11. — Priser: Keite, middels 13/—14/, små 8/—10/, hodeløs 13/—16/, flyndre, stor 9/—10/, middels 11/—12/, hyse, nordnorsk 4/9—5/3, beste 5/9—6/6, torsk, nordnorsk 5/3—6/, beste 7/—7/6, lange 5/—6/, brosme 4/6—5/, sei 4/—4/6, reker, samf. 7—7/6. Markedet fast grunnet storfullt vær.

Newcastle 1/12: Priser: Hodeløs kveite 13/—16/, middels 12/—14/, småkveite 8/—10/, stor flyndre 10/—11/, middels 11/—13/, nordnorsk hyse 4/—5/, beste sort 5/3—6/, nordnorsk torsk 4/—5/, beste sort 6/—6/6, lange 4/9—5/3, brosme og sei 3/—4/, alt pr. stone. Samfengte reker 7/—7/6 pr. spann. Det opplyses enn videre at de prisfall som er skjedd for rundfisk (hyse, torsk, sei etc.) kommer av store forsyninger til weekend fra trålerkonvoier. Det er sannsynlig at der vil inntre en bedring igjen i kommende uke.

KNUD L. KNUDSEN - Bergen

Telegramadresse: **•LEVERTRAN•** Telefoner: Kontoret..... 14 953
Senior, privat 56 701
Junior, - 52 807

Forhandler alle sorter tran, tørrfisk, klippfisk, rogn, sild, sildemel, torskemel, levermel, sildeoljer, seloljer og hvaloljer




Vår tids
VIKINGER
er fiskerne rundt
Norges værharde kyst.
TIL DERES YRKE HØVER



SJØSTØVLER

A.S. ASKIM GUMMIVAREFABRIK



Snitt av u-impregneret kaipæl e't r 6 måneders bruk i sjø vann.

PELEMARKEN HERJER OG ØDELEGGER,

men våre kreosotimpregnerte kaipeler og skurmaterialer holder stand mot denne plage.

Forespør hos oss, vi utarbeider forslag til kaier etc.

Norsk Impregneringskompani A.s
LARVIK

Deres Kaier og Sjøboder

bygges solidest og billigst med **BULLDOG** Tømmerforbindere som er brukt i millionvis for alle slags trebyggverk over hele verden. Gullmedalje i Trondheim 1930. Jernvarehandlerne har **BULLDOG**. Encefabrikasjon: **Ingeniør O. THEODORSEN, Oslo**

Telefon 26 127 — Merkurgården — Telegramadresse: „Dogbull“

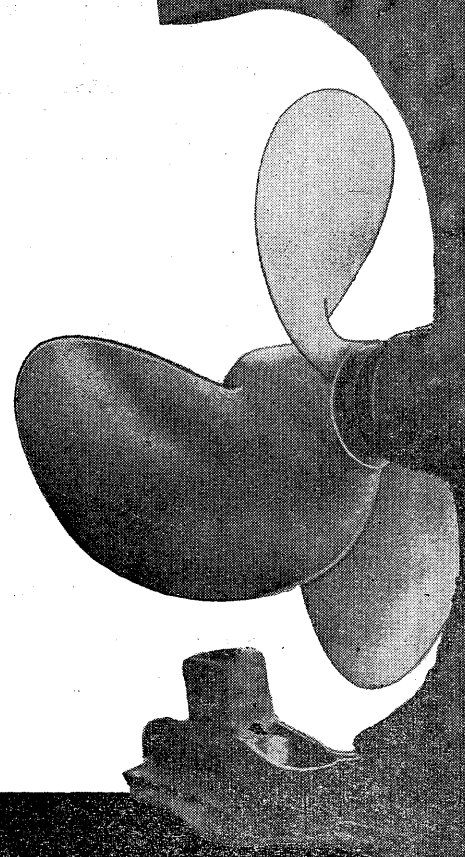
SOLID – RUSTSIKKER – NORSK

Motorskøyte „Agnethe“

(Østlandske Petroleums Co.)

fikk 10. juni 1938 påsatt ny propeller, fremstillet av det nye materialet **TERMACID** (jern-krom-nikkel-legering). Ved slippsetting 9. mai 1939 viste det seg at propelleren var **helt uten rustflekker** og i samme stand som da den ble påsatt.

„Såvel vi som fartøyets besetning er meget vel fornøid med propelleren,“ skriver rederiet til oss. (Bildet viser propelleren etter ett års bruk).



FÅ DEG EN SOLID, RUSTSIKKER PROPELLER AV TERMACID!

DET ER NORSK MATERIALE FRA NORSK VERKSTED.

I løpet av et par år har **TERMACID** innarbeidet seg i en rekke anvendelser hvor påkjenningen på materialet er særlig sterk. Forlang propeller av **TERMACID** ved neste gangs bestilling! Be verkstedet henvende seg til oss og få prøver, beskrivelse og uttalelser!

A.S. MYRENS VERKSTED, OSLO

Fiskemarkedet innenlands.

Nedenstående prisnoteringer angår innenbys handel mellom kjøpmenn for varer levert fra lager på alminnelige betalingsvilkår, netto kontant. Noteringene gjelder de priser hvortil omsetning har funnet sted, eller de antagelige markedspriser.

Bergen.			Bergen (forts.)			Kr.sund N.		
Tran:	28/11	1/12		28/11	1/12	Tran:	24/11	1/12
	Kr.	Kr.		Kr.	Kr.		Kr.	Kr.
Ukl. damp. nordl., pr. tn.	97.—	97.—	Afrikasei 50/60	10.25/10	10.25	Ukl. damp. nordm. og nordl. pr. tn.	95.—	95/96
Do. finnm. vinterdamp. pr. tn.	95.—	95.—	Do. 40/50	10.—	10.—	Do. do. finnm. pr. tn.	93.—	93.—
Do. seidamp 1ma lys pr. tn.	—	—	Do. 20/40	9.50	9.50	Blank industriell pr. kg.	—	—
1ma koldkl. damp., pr. kg.	1.15	1.15	Brosmer, flekket, prima pr. 20 kg.	—	—	Brunblank do. do.	—	—
Blank industriell. 0.60/0.65	0.60/0.65	0.60/0.65	rund, Afrika, do.	—	—	Bruntran pr. kg.	0.40	0.40
Brunbl. industriell, pr. kg.	0.55	0.55	Hyser:			Rogn:		
Bruntran, pr. kg.	0.40	0.40	Prima vårhyse 30/50	—	—	1ste sort eksport-		
Pressetran, bunnklar, brun-			Do. do. 50/60	—	—	pakket, pr. tn.	27.—	28.—
blank, pr. kg.	0.55	0.55	Afrikahyser, 20/40	10.25	10.25	2nen do. do. pr. tn.	25.—	26.—
Do. mørk, bunnklar pr. kg.	—	—	Do. 30/50	9.50	9.50	3dje do. do. pr. tn.	17.—	18.—
Do. mørk, uklar, pr. kg.	—	—	Do. 40/50	9.50	9.50	Lofots, samf.	—	—
Pigghåtran pr. kg.	—	—	Lenger: Ikke notert.			do. 3dje sort.	—	—
Lys veterinærtran	1.—	1.—	Klippfisk:			Klippfisk:		
Håkjerringtran	—	—	1ste sort, løf., pr. 20 kg.	13.15	13.15	Lofots, nordmørs	13.15	13.15
Lys selolje	—	—	— Finn. fob. lastepl.	12.50	12.50	Finnmarks pr. 20 kg.	12.50	12.50
Lys sildolje, max. 2% pr. kg.	—	—	Saltfisk:			Bjørnøy, do. do.	—	—
Mørk do.	—	—	Lofots pr. 20 kg. fob. fiskepl.	—	—	Brosme pr. 20 kg.	6.80/7	7.—
Rogn:			Finnmarks do. do.	—	—	Lange, pr. 20 kg.	11.25	11.25
1ste sort, pr. påfylt tn.	26.—	27.—	Storsild:			Blålange	8.—	8.—
2nen sort	24.—	25.—	Eksportpk. 110 kg. pr. tn.	—	—	Sei pr. 20 kg.	—	—
3dje sort	17.—	18.—	Do. fiskepk. 80 kg. pr. tn.	—	—	Saltfisk:		
samf., påfylt tn.	—	—	Fetsild:			Lofots pr. 20 kg.	—	—
Rundfisk:			Fiskepakket, pr. kg.	0.20	0.19	Vesterås	—	—
Usortert Lofots fob.	15.20	15.20	Skjæresild pr. kg.	—	—	Finnmarks fob. lastepl.	5.50	5.50
— helglands fob.	—	—	Alesund.	24/11	1/12	Bjørnøfisk pr. 20 kg.	5.50	5.50
Fyldig vestre holl. pr. 20 kg.	—	—	Tran:	Kr.	Kr.	Trålfisk fob. Harstad, Bodø	—	—
Underm. vestre, pr. 20 kg.	—	—	Ukl. damptran, Søndmørs og Nordlands pr. tn.	95/98	95/94	Islandsk pr. 20 kg. 6.10/6.20	6.10/6.20	6.10/6.20
Alm. hollender, pr. 20 kg.	—	—	Do. Finnmarks pr. tn.	93.—	90.—	Tørrfisk:		
Bremer, pr. 20 kg.	—	—	Koldkl. damptr. pr. kg.	1.20	1.17	1ma storsei, 50/60, pr. kg.	0.45	0.45
Samf. (ital.) stor, pr. 20 kg.	—	—	Bruntran pr. kg.	0.40	0.40	Do. middelsei, 40/50, pr.	0.42	0.40
Do. do., små, pr. 20 kg.	—	—	Sildolje etter kval. pr. kg.	0.50/0.75	0.50/0.75	Do. småsei, do	—	—
Do. undermåls pr. 20 kg.	—	—	Seltran do. pr. kg. max. 1%	—	—	Haugesund.	17/11	24/11
Lubb, pr. 20 kg.	—	—	Fia	—	0.78	Vårs., eksportpk., ganet, 115 kg.	23/25	25/26
Finnmarks, 100-200, pr. 20kg.	—	—	Håkjerringtran pr. kg.	0.90	0.90	Do. mindre merker, ganet, 115 kg.	26.—	26.—
do. 200-400 do.	—	—	Rogn:			Flekket, 120 kg.	utsolgt	—
do. 400-700 do.	—	—	1ste sort eksportpk. pr. tn.	28.—	28.—	Renflekket, 120 kg.	utsolgt	—
do. over 700 do.	—	—	2nen sort do. pr. tn.	26.—	26.—	Storsild,	utsolgt	—
Afrika rundfisk, 20/ 20 kg.	—	—	3dje sort do. pr. tn.	18.—	18.—	Fetsild, skjæresild, eksp.p.	—	—
Do. do. 30/50, 20 kg.	—	—	Samfengt, fyllt tønne, pr. tn.	—	—	Islandssild:		
Do. do. 50/70 pr. 20 kg.	—	—	3dje sort, do. do.	—	—	Hodekapp, fiskepakket	36/38	36.—
Usort. finnm. pr. 20 kg. fob.	14.55	14.55	Klippfisk:			Alminnelig, fiskepakket	30.—	30.—
Titling: Ikke notert.			Søndmørs, pr. 20 kg., ny vare	13.15	13.15	Matjesbehandlet, eksp.pakk.	40/50	40/45
Rotskjær:			Lotots pr. 20 kg.	12.50	12.50	Sildolje:		
Zartfisk pr. 20 kg.	—	—	Finnmarks pr. 20 kg.	12.50	12.50	Etter kvalitet pr. kg.	0.70/0.80	0.70/0.80
Vekkerfisk pr. 20 kg.	—	—	Lange pr. 20 kg.	11.25	11.25	Mørk, fob., pr. kg.	—	—
Høkkerfisk pr. 20 kg.	—	—	brosme	7.—	7.—	Sildemel pr. 100 kg.	—	—
Danskfisk, stor	—	—	Saltfisk:					
” små	—	—	Lofots, fob. fiskeplass	—	—			
Sei:			Bjørnøfisk fob Tromsø pr. 20 kg.	—	—			
Prima storsei pr. vekt	—	—	Finnmarken, do. do.	—	—			
” middelsei	—	—	Islandstorsk, pr. 20 kg.	—	—			
			Grønlandstorsk do.	—	—			

N. Anthonisen & Co.
BERGEN Etablert 1868
EKSPORTFORRETNING
Kjøper i fast regning
Rogn, Sild, Tørrfisk, Klippfisk
Telegr.adresse: Telefoner: 13 307, 13 857
TONICO Utenfor kontortid: 14 580, 11 900

A.s Wernøe & Gulbrandsen
Torvalmenning 12
BERGEN **KODAK-DEPOT**
no-, Lysbilled-utstyr

A.S. CENTRALTRYKKERIET
Hollandergaten 12, Bergen
Telefon 10387
Utfører allslags trykningsarbeider

STORE, GODE
PRESENNINGER
tilsalgs og tilleie
VERDENS BESTE
Presenningsmurning „NIJOL“
gjør myk, varig, vannett
A.S. NIELSEN & JOHNSEN
Seilmakerverksted Trondheim

AALESUND

Aalesund og Møre Privatbank A.S.
Stiftet 1928

Alle alm. bankforretninger utføres

OSCAR LARSEN A.S.

Etablert 1899

KLIPPFISK - ROGN - SILD

TRELAST - CEMENT - JERN
SAG - HØVLERI - ENTREPRENØRER

S/S «KVITEGGEN»

Moderne helautomatisk kjølelager for klippfisk
Kapasitet 30000 vekter

Telegramadresse: «OSCAR» Telefoner: 1525 - 1645 - 1833 - 1515

1/3 Spilkevigs Snøre-, Not- & Garnfabrik

AALESUND

Fiskeredskaper for alle Fiskerier
Specialitet: Snurpenøter og Torskellner

Telegramadr.: „Mittetgarn“ Rikstelefon 1822

R. J. FALKEVIK A.S.

Skibsmeglere og Befragtningsagenter

Omsetning av Sild- og Fiskeprodukter • Autorisert klippfiskmegler

Telefoner: 1491, 1492, privat 2941, direkte rikstelefon 26 - Telegramadr.: Falkevik

**Statens Kjøleanlegg
og Fryseri**

Aalesund, Norge

Telegr.adr.: „Kjøleanlegget“

(Kühl- und Gefrieranlage
des Norwegischen Staats)

Solegefrieranlage (Schnellfrieren)

A. TØSSEBRO & CO. A.S. - Aalesund

Rikstelefon 1821 Kjøper saltet stor- og vårsild, års- og
Telegramadresse: fjorsvare. Tilbud utbes.
«Tøssebro»

JOHAN A. MADSEN & CO. Aalesund

SEIL- OG PRESENINGSFABRIKK
Telegramadr.: Seilmadsen Tollbodgt. 8 Telefoner: 2142, 2100
Sell, Presenninger, Redningsapparater, Skibsartikler, Reparasjoner
Udmerket impregnering for seil og presenninger

NORSK ØSTERSSELSKAB

Kultur av østers

LARSEN & WOLD's MEK. VERKSTED, Aalesund. Telegramadresse: «Spilverksted». Telefon 1649.
Våre anerkjente line- og garnspill anbefales. Ny konstruksjon med gearkasse! Skriv etter katalog og prisliste!

A.S H. KOPPERNÆS & SØNNER, Aalesund.

Telegramadresse: «Karljohan». Telefoner: 1427 - 1258.
Islandssild. — Sildemel. — Sildolje. — Ishavsprodukter.

FREDR. HESSEN, Aalesund. Meglerforretning.
Torskemel, Sild, Fisk, Tran, Rogn, Selolje, Sildolje etc.
Saltlager. Telefoner 2514. — Telegramadr.: Hesfred,

Aalesund & Sunnmøre Tilvirkerlags Salgslag

Telefoner; 2384 og 3115 **AALESUND** Telegr.adr.: «Salgslagets»

Omsetter Klippfisk og Saltfisk

JOH. P. ULLA, Aalesund.

Motor-, Marine- og Maskinoljer.

Telefon 2409. Telegramadr.: »Arcos«.

Nils Foldal Dampskibsekspedisjon, Spedisjon, Tollklarering,
Sjassuransse. Eksport av Sild- og Fiskeprodukter

Telegramadr.: Foldal. Code 6th Edition A. B. C. Telef.: Kontor 1112, priv. 1640

MØRE REKELAG, Olav Søvik, Aalesund.

Telefoner: 1031 - 2568.

Eksport av alle sorter fisk. — Spesialforretning i Reker.

A/L AALESUNDSFISK, Aalesund.

Eksport av alle sorter fersk fisk og sild.

Telefoner: Kontoret 2931 (2 linjer), pakkhus Brunholmgt. 1
2658, Johs. Goksør privat 2870. Telegr.adr.: Aalesundsfisk.

BRØDRENE WIIG A.S, Aalesund.

Eksport av fersk fisk. — Klippfisk. — Saltfisk.

Telefon: 1307. — Telegramadresse: «Noreg».

PETER SKARBØVIG A.S, Aalesund.

Eksport av Klippfisk, Rogn, Sild etc. Moderne klippfisk-
kjølelager for 30 000 vekter klippfisk. Telefoner: 1315 -
2147 - 2416. Telegramadresse: «Svalbard».

DYRKORNANLEGGENE, Aalesund.

Snøre-, not- og fiskegarnfabrikk. Fabrikasjon og salg
av alle sorter fiskeredskaper. Telefon: Kontoret 1959, ut-
salget 1925. Telegramadresse: Dyrkornanlegget.

THOR G. EIDSVIG, Aalesund.

Huder — Skinn — Viltskinn. Omsetning og eksport av
Sildemel, Torskemel, Tangmel, Hvalmel, Industrieljer etc.
Telegramadresse: «Thorgio». Telefon: 1144.



**VESTLANDSKES
KOBBERSTOFF**

anerkjent fabrikat, foretrekkes av alle
som vil være sikre på å ha det beste.
Beskytter mot grønske, skjell og mark
i skutebunnen.

**Vestlandske Skibskomposition
AALESUND**

JUEL HAMRE, Aalesund.

Skibsmegler. Telefoner 2790, 2159 Rikstelefon nr. 28.

Telegramadresse: »STEAM«.

ELLING AARSETH & CO. A.S, Aalesund.

Klippfisk, Sild, Tran, Rogn. Ishavsprodukter. Dampskips-
rederi. — Telegr.adr.: «Aarsethco». Rikstelefon 2483.

JOHS. HAVNEVIK, Aalesund.

Bok- og papirhandel. Musikk- og radiolager. **Sjøkartlager.**
Fotografisk avdeling. Telefoner: 1162, 2727. Telegram-
adresse: Havnevik.

Sildefisket ved Island 1939.

Ifølge Islands fiskeriselskaps oppgave er i år inntil den 16. september tilvirket på Island 243 927 tønner sild (1938 pr. 17. sept.: 325 337 og 1937 pr. 18. sept.: 206 147) og til landets sildoljefabrikker er i år levert 1 159 998 hl fersk sild (1938: 1 523 704 og 1937: 2 165 640).

Ukefangsten har i fjor og i år utgjort følgende mengder:

	Saltsild tønner		Fabrikksild hl.	
	1938	1939	1938	1939
Til 24 juni.	—	—	98 196	1 612
25 juni— 1 juli	—	—	11 992	18 262
2 " — 8 "	—	—	17 379	49 390
9 " — 15 "	—	—	25 910	339 103
16 " — 22 "	5 640	—	48 242	238 012
23 " — 29 "	50 659	2 195	196 013	61 779
30 " — 5 august ...	33 995	12 514	333 821	93 195
6 aug.—12 " ...	54 806	35 480	361 532	13 354
13 " — 19 " ...	45 994	56 269	210 497	26 407
20 " — 26 " ...	51 266	80 269	113 112	75 329
27 " — 2 septbr. ...	29 324	28 683	74 017	228 929
3 sept.— 9 " ...	37 655	19 187	28 699	13 478
10 " — 30 novbr. ...	38 440	¹⁾ 13 866	11 046	¹⁾ 1 265
Ialt	347 679	248 463	1 530 416	1 160 115

Som det fremgår av foranstående oppgaver har utbyttet av sildefisket i år vært betydelig mindre enn i fjor. Av nedsatt vare har man i år godt og vel 65 000 tønner og av fabrikk-sild 360 000 hl mindre sammenlignet med i fjor på noenlunde samme tidspunkt, d. v. s. medio september. Dette er så meget mer bemerkelsesverdig som deltagelsen i fisket har vært større i år enn noensinne før. Sildoljefabrikkene fikk mindre råstoff, men dog hadde fabrikkene i Husavik, Raufarhøfn, Seydisfjord, Nordfjord og Akranes større tilførsler i år enn i fjor.

Fabrikk-sildkvantumet fordelte seg i år og i fjor på de viktigste fabrikker som følger (oppgaven i år er oppgjort til 9. september og i fjor til 10. september). (Fjoråret i parentes):

Djupavik 1 336 627 (204 319), Siglufjord: Statens sildoljefabrikker 385 157 (544 310), »Raudka« 38 753 (67 604), Hjalteyri 247 606 (311 916), Krossanes 98 398 (143 353), Raufarhøfn 88 619 (57 424), Seydisfjord 36 764 (13 143).

I sildefisket i år deltok 226 islandske fartøyer med en samlet besetning på ca. 3300 mann. Dette er 41 fartøyer og ca. 400 mann mere enn i fjor. Av fartøyene var i år 25 dampskips-trålere, 31 linefiskedampskip, 93 motorskip, 68 motorbåter (de var to sammen om noten) og 9 mindre motorbåter (tre om noten). Det største samlede fangstutbytte en tråler hadde i sesongen (66 dagers drift) utgjorde 12 727 mål fabrikk-sild og 1264 tønner sild for nedsalting, et linefiskedampskip 9775 mål og 1676 tønner sild, et motorskip 9204 mål og 1891 tønner sild og to motorbåter om en not 4326 mål og 1006 tønner sild.

Tolv færøyske skip deltok i sildefisket og flere av dem hadde god fangst, det største utbytte var 9936 mål og noen tønner sild, samt et dansk leiet skip.

Inntil utgangen av september i år hadde norske fiskerifartøyer hjemført 150 fangster på tilsammen 144 823 tønner islandssild. Derhos har i år som vanlig finske og svenske ekspedisjoner deltatt i sildefisket i et omfang som nærmest foregående år.

¹⁾ Inntil 23. september.

Om forhåndssalg av sild i sommer har sildefiskenevnden meddelt at det den 7. juli ble sluttet en kontrakt med Vita Food Company i New York om levering av 22 500 tønner matjesbehandlet sild og 7500 tønner sild av fangst i Faksebukta til priser i dollar som motsvarer fjorårets priser. Enn videre ble solgt 37 500 tønner til Tyskland, 30 000 tønner til Polen og 2000 tønner til andre land, alt matjesbehandlet sild, til noe høyere priser enn i fjor sammenlignet med pund sterling. Hvorledes det vil gå med leveringene i et hvert fall til sist nevnte land etter krigsutbruddet, er det ikke godt å si. Til spørsmålet belysning kan det meddeles at Islands regjering ved en provisorisk lov av den 12. september d. å. bestemte at ingen vare måtte utbys til salg, selges til utlandet eller utføres fra landet uten tillatelse samt at alle tidligere meddelte utførselstillatelser skulle tilbakekalles. Samme dag ble nedsatt en utførselsnevnd hvis tillatelse nå utkreves for salg og utførsel av islandske produkter. Nevnden har senere kunnngjort at søknader om slike tillatelser skal inneholde opplysning om vareslag, varekvantum, til hvilket land varen tenkes utført fra landet og hvorledes samt enn videre når varen tenkes utført fra landet og hvorledes betalingen skal skje. Derhos skal enhver som har ueksporterte varer om hvis salg det har vært forhandlet før denne kunnngjøring, sende nevnden gjenpart av salgskontrakter eller andre fyllestgjørende opplysninger om varekvantum, salgspris og kjøperens navn. Det har for varer som er solgt før krigens utbrudd, ved behandling av spørsmålet om utførselstillatelse i nevnden vært søkt hittil prisorhøyelser og det har angivelig i denne henseende vært arbeidet med held, idet kjøpere av islandske produkter i noen grad har gått med på høyere priser.

Fabrikk-sild til statens sildoljefabrikker ble i år betalt med isl. kr. 6,70 pr. mål (1938: 4,50). Prisen ble forhøyet til kr. 8,20 fra 6. september, men nevneverdige mengder sild ble ikke levert til fabrikkene etter dette tidspunkt. Av de av Sildefiskenevnden fastsatte priser kan nevnes at minsteprisen for vanlig saltsild har i år vært kr. 9,75 pr. isaltet tønne (1938: 7,25) og for hodekappet kryddersild kr. 12,10 (1938: 9,00). For eksport-vare var nevndens minste fob.-pris svenske kr. 12,25 pr. tønne skarpsaltet saltsild, eksklusive tønne og salt, og svenske kroner 18,85 pr. tønne, inklusive tønne og salt og for ganet kryddersild henholdsvis svenske kr. 13,80 og 25,20 samt for hodekappet kryddersild 15,75 og 27,20. De til Tyskland forhåndssolgte 37 500 tønner matjesbehandlet sild ble kontrahert til en pris av isl. kr. 42 pr. tønne fob. For en korrekt bedømmelse av prisoppgavene må det erindres at den islandske krone ble devaluert den 4. april d. å. med 22 pst.

Under sommerens sildefiske ble leting etter sild foretatt ved hjelp av et islandsk fly. Fra førerhold er det herom uttalt i pressen at det som mest berget fangsten i sommer skyldtes sildeleting med fly, idet de opplysninger som flyet sendte ut, slo godt til. Opplysningene ble gitt i kode og var utelukkende bestemt for islandske fiskerifartøyer.

Hvorfor lønner det seg å avertere i „Fiskets Gang“?

Fordi »Fiskets Gang« hver uke inneholder et fond av opplysninger om fisket og fiskemarkedet innen- og utenlands, som fiskeribedriftens utøvere daglig har bruk for. Bladet kommer derfor alltid å ligge for hånden og en annonse faller lett i øynene.



All Produksjon er Transport.

Effektiv transport ved hjelp av
DE MAG's-kraner, løpekatter
og heiser gir billig produksjon.

Tusenvis av anlegg i drift over
hele verden.

Vi projekterer og leverer.

DEMAG

Sverre Hünch

DIPLOMINGENIØR M N I F.

POSTBOKS 826

BERGEN

TELEFON 13 678

Norges Råfisklag.

Ved ggl. resolusjon den 24. november er bestemt:

»I. I henhold til § 1 i midlertidig lov av 18. juni 1938 om omsetning av råfisk, skal det være forbudt å tilvirke, omsette og/eller utføre torsk, sei og hyse som etter 1. januar 1940 er fisket på kyststrekningen fra og med Finnmark fylke til og med Sogn og Fjordane fylke, når fisken (råfisken) ikke er kjøpt gjennom fiskerorganisasjonen Norges Råfisklag hvis vedtekter er godkjent av Handelsdepartementet. Forbudet gjelder også torsk som er selvtilvirket av fiskere eller av produksjonslag av fiskere, trålfisk og fisk fra fjerne farvann (Island, Grønland, Svalbard eller Bjørnøya) og som er hjemført i saltet tilstand. Forbudet gjelder også bi-produkter av de nevnte fiskearter.

Norges Råfisklag kan dispensere fra forbudet.

II. Torsk som omsettes i levende tilstand omfattes ikke av forbudet.

III. Handelsdepartementet bemyndiges til:

a) Å fastsette de bestemmelser som kreves for å kontrollere gjennomførelsen av overholdelsen av det under romertall I fastsatte forbud, her under til å fastsette bestemmelser om revisjon av Råfisklagets regnskaper og å ansette offentlige kontrollører ved laget.

b) Å oppnevne en appellinstans til behandling av klager over Lagets virksomhet fra andre enn fiskere samt til å utferdige nærmere bestemmelser om appellinstansens sammensetning og virksomhet.

IV. Disse bestemmelser blir gjeldende fra 1. januar 1940 og inntil 31. desember 1940.«

Oppskrifter på klippfiskretter.

(Utbløting av klippfisk, se »Fiskets Gang« nr. 46).

Klippfiskpudding.

½ kg utbløtt klippfisk
100 gr hvetemel
4 dl melk
2 egg.

Brødet skjæres i tynne skiver. Brunnes lett i smør. Den utbløtte klippfisk skjæres i små, tynne stykker. Legges lagvis i smurt ildfast form. Melk og egg vispes sammen og helles over. Øverst legges noen smørklatter. Stekes i ovn ca. ¼ time. Serveres i formen. Grønnsaker serveres til (litt tomatpuré eller friske tomater kan has i puddinget, men er ikke nødvendig).

Hverdagsbaccalao.

1 kg utbløtt klippfisk
1 kg rå poteter
2 løk
150 gr. smør
7 dl vann
2 tomater eller 1 spiseskje tomatpuré
pepper.

Den utbløtte fisk og de rå poteter skjæres i skiver. Løken hakkes. Alt legges lagvis i kasserolle. Tomatene skjæres i skiver og legges øverst. Vannet påhelles. Koker under lokk ca. 1 time. Røres minst mulig i.

NB. Tomater eller tomatpuré kan sløyfes.

En god oppfinnelse

bør hurtigst beskyttes

ING. REINHOLTS
PATENTKONTOR

Nordre gate 9

TRONDHEIM

Avertér i „Fiskets Gang“.

Tilførsler til Oslo (Østbanen) vekten angitt brutto.

Fiskesortnr	19-20/11	21/11	22/11	23/11	24/11	25/11	Tils.
	kg.	kg.	kg.	kg.	kg.	kg.	kg.
Kveite.....	2220	1240	1530	—	3020	150	8160
Hyse.....	9370	110	15300	—	10430	—	35210
Torsk.....	18370	—	25920	—	15040	—	59330
Sei.....	15110	770	5170	—	—	—	21050
Annen fisk....	19380	12460	19080	9310	19380	2590	82200
Tils.	64450	14580	67000	9310	47870	2740	205950

Nederlandsk propaganda for øket forbruk av blåskjell og reker.

Vår fiskeriutsending i Nederland og Belgia meddeler 27. nov.: Ifølge meddelelse i »Nieuwe Rotterdamsche Courant« for 25. november gjør det Centrale Salgskontor for blåskjell og reker for tiden propaganda for å øke forbruket av disse varer i Nederland.

Det opplyses, at 5 kg blåskjell etter 5 minutters koking inneholder ca. 1000 gram blåskjellkjøtt, hvorav 155 gram eggehvite, 35 gram fett og 36 gram kulhydrater og forskjellige vitaminer, bl. a. 6000 IE vitamin A. Ved en pris av 10—15 cents pr. kg vil man for 50 cents ha et rikelig måltid for 4 personer. I løpet av sesongen selges mellom 50 000 og 60 000 tonn nederlandske blåskjell og ca. 1200 mennesker finner beskjeftigelse ved dette fiske.

I rekelfisket deltar ca. 300 mindre fartøyer. Fiskerne er forpliktet til å levere sin fangst til det nevnte salgskontor som har sine agenter på de forskjellige steder. På grunn av den enorme tilbakegang i rekeeksporten var stillingen blitt meget vanskelig i 1934 og i 1936 ble det nevnte salgskontor opprettet. Eksporten av urensede reker gikk tilbake fra 5430 tonn til en verdi av hfl. 1 080 000 i 1930 til 1428 tonn til en verdi av hfl. 242 000 i 1938. For rensede reker er de tilsvarende tall: 373 tonn, verdi hfl. 324 000 i 1930 og 308 tonn, verdi hfl. 194 000 i 1938. Utførselen til Tyskland er helt stoppet og krigssituasjonen har hatt katastrofale følger for dette fiske. Derfor forsøker man nu å øke innenlandsforbruket ved propaganda.

Priser på fiskemel og sildemel i Nederland.

Vår fiskeriutsending i Nederland og Belgia meddeler 27. nov.:

Den nederlandske regjering (Nederlandsche Akkerbouwcentrale i Haag) har monopol på innførsel av alle førstoffer, her under også fiskemel og sildemel. Alle importører er forpliktet til å selge de av dem importerte partier til den nederlandske regjering. Regjeringen kjøper varen til verdensmarkedets pris og distribuerer førstofferne til konsumentene til visse maksimalpriser. Disse maksimalpriser er for tiden: hfl. 15,25 pr. 100 kg for fersksildemel, hfl. 13,25 pr. 100 kg for vestlandsmel, hfl. 14,75 pr. 100 kg for torskemel.

Forskjellen mellom verdensmarkedets pris og den fastsatte maksimalpris betales av staten. Importørene og agentene får en viss godtgjørelse, varierende fra 25—50 cents pr. 100 kg for deres arbeid med importen av varen.

Som det vil forstås, har de utenlandske eksportører intet å gjøre med den maksimalpris som er fastsatt av den nederlandske regjering.

Oljemarkedet. — Norsk Engelsk Mineralolje Aktieselskap meddeler:

Prisene er fra og med 20. oktober 1939 på fat fra anlegget Skarholmen og i Bergen kr. 0.18½ pr. kg for Shell Water White. Ved levering fra andre byer eller lagre er prisen dels den samme, i enkelte tilfeller regnes noe tillegg. Solarolje og dieselolje levert fra tank Skarholmen 11½ øre pr. kg netto, 13½ øre på fat. Shell bilbensin fra og med 20. oktober 1939 kr. 0.49½ pr. kg fob. Bergen.

Disse priser gjelder importbyer. Ved levering fra øvrige byer og fatlagre er prisene litt høyere.

Valutakursene (salgskurser).

Mynt	Pari	28/11	29/11	30/11	1/12	2/12	4/12
<i>Oslo:</i>	kr.	kr.	kr.	kr.	kr.	kr.	kr.
£ 1)	—	17.35	17.32	17.23	17.18	17.23	17.23
R. M.	—	179.—	179.—	179.—	179.—	179.—	179.—
Clearing mk.	—	176.75	176.75	176.75	176.75	176.75	176.75
Reise-mk. 2)	—	82.—	82.—	82.—	82.—	82.—	82.—
Frcs.	—	10.15	10.15	10.10	10.10	10.10	10.10
Sv. kr. ...	—	105.25	105.25	105.25	105.25	105.25	105.25
D. kr. ...	—	85.50	85.50	85.50	85.50	85.50	85.50
Gylden ..	—	236.50	236.50	236.50	236.50	236.50	236.50
Sw. frcs. .	—	100.50	100.50	100.50	100.50	100.50	100.50
Dollar ...	—	4.40	4.40	4.40	4.40	4.40	4.40
Belga.	—	74.50	74.50	74.50	74.50	74.50	74.50
F. mark. .	—	9.20	9.20	9.20	9.20	9.20	9.20
Plas clear.	—	43.48	43.48	43.48	43.48	43.48	43.48
Lire	—	23.—	23.—	23.—	23.—	23.—	23.—
do. clear .	—	22.38	22.38	22.38	22.38	22.38	22.38
Escudos ...	—	16.50	16.50	16.75	16.75	16.75	16.75
Praha ...	—	15.50	15.50	15.50	15.50	15.50	15.50
Isl. kr. ...	—	—	—	—	—	—	—
Montreal.	—	—	—	—	—	—	—
Polske zloty	—	84.—	84.—	84.—	84.—	84.—	84.—
Ankara clear	—	—	—	—	—	—	—

1) Ved salg av pund kommer i tillegg til den noterte kurs 1 pro mille — minimum 50 øre pr. ekspedisjon. 2) Inkl. lisens.

Fiskeinnførselen til Oslo: Innførselen av fersk og saltet sild og fisk til Oslo sjøtollsted i tiden 25. november til 2. desember 1939: Fra Danmark levende fisk kr. 13 700, fra Sverige salt sild 5180 kg, fra Holland salt sild 7500 kg.

Fiskets Gang

A weekly intelligence organ of the Norwegian fisheries published by

The Director of Fisheries, Bergen.

Norwegian Fisheries.

Statement showing the landings of the main Norwegian fisheries now being carried on, from the beginning of the year 1939 to Desember 2nd.

Fat and small herrings (hl) landed 803 500, exported in ice 132 200 to fish oils factorie 396 700, to canning factories 138 290, salted 75 600.

Norges utførsel av fiskeprodukter fra 1 januar til 25 november 1939 og i uken som endte 25 november.

Tollsteder	Vårsild		Fetsild tnr.	Skjæ- resild tnr.	Storsild tnr.	Is- lands- sild tnr.	Klippfisk ialt kg.	Rundfisk kg.	Rotskjær kg.	Sei kg.	Hyse rund kg.	Annen tørrfisk kg.	Tørrfisk ialt kg.	Roga nr.	Rogn fersk kg.	O. M. tran tnr.	R. M. tran tnr.	Blank tnr.	Brun Blank tnr.	Brun tnr.	Hå- kjerr. tnr.
	Saltet tnr.	Flekke- sild tnr.																			
Oslo ¹⁾	—	—	144	—	10	—	21 573	—	4 370	2 300	—	—	6 670	—	4 900	6 390	3	2 142	25 771	616	3 609
Kr.sand S.	—	—	—	—	—	—	12 306	—	—	—	—	25)	25)	—	—	—	—	—	—	—	—
Egersund	1 978	—	—	—	—	—	—	—	—	—	—	—	—	—	—	—	—	—	—	—	—
Stavanger ¹¹⁾	629	136	336	—	334	313	—	—	—	—	—	—	—	—	300	—	—	—	—	—	—
Kopervik ¹⁵⁾	10 895	7 322	—	857	4 145	9 119	—	—	—	—	—	—	—	115	—	—	—	—	—	—	—
Skudenesh.	7 571	1 437	22	50	1 641	3 836	—	—	—	—	—	—	—	—	—	—	—	—	—	—	—
Haugesund ²⁾	13 127	1 599	1 450	596	21 456	27 375	—	—	—	—	—	—	—	188	—	—	—	—	—	—	—
Bergen ⁴⁾	17 240	478	1 451	11 206	78 440	10 973	2 178 186	⁹⁾ 6 413 840	1 068 042	3 620 797	999 615	645 531	12 747 825	14 526	627 374	52 397	3 151	31 875	30 489	1 678	4 410
Florø	1 785	—	—	—	7 513	15	—	—	—	—	—	—	—	—	125	—	—	—	—	—	—
Måløy ¹⁴⁾	—	—	—	—	—	—	—	—	—	—	—	—	—	—	7 159	—	—	—	—	—	—
Alesund ¹⁶⁾	7 747	114	—	—	10 421	27 597	7 535 930	359 397	53 920	503 532	60 935	32 920	1 010 804	12 842	44 793	43 445	960	10 326	17 925	—	7 892
Molde	—	—	68	1 554	1 120	5	—	—	—	—	—	—	—	—	—	—	—	—	—	—	—
Kr.sund N. ⁵⁾	—	—	—	166	—	2 768	20 381 082	79 750	11 900	151 805	225	61 100	304 730	15 361	2 187	1 943	—	131	9 386	566	—
Trondheim ¹⁰⁾	424	—	28 260	296	2 295	727	—	—	—	—	—	1 900	257 473	114	30 933	—	—	—	—	—	—
Bødø	—	—	—	—	—	—	1 129 060	—	—	—	—	—	—	944	—	1 030	10	—	—	—	—
Svolvær ¹⁷⁾	—	—	—	—	—	—	—	1 904 842	86 975	197 925	47 375	4 450	2 241 567	920	—	482	—	808	1 208	—	—
Tromsø	—	—	—	—	—	—	—	7 425	12 375	24 725	13 500	11 250	69 275	—	—	—	—	3 244	55	—	—
Hammerfest	—	—	—	—	—	—	—	1 195 570	63 940	607 643	169 105	8 185	2 044 443	20	—	—	—	—	—	—	—
Vardø	—	—	—	—	—	—	—	12 800	5 500	4 500	13 500	—	36 300	1	—	—	—	—	—	—	—
Vadsø	—	—	—	—	—	—	—	—	—	—	—	—	—	—	—	—	—	—	—	—	—
Andre ¹³⁾	3 131	—	870	—	—	—	100	—	23 250	163 360	—	3 000	189 610	—	243	—	5	10	850	—	—
Ialt	64 527	11 086	¹⁸⁾ 32 601	14 725	⁹⁾ 127 375	82 728	31 258 237	9 973 624	1 386 222	5 476 265	1 304 305	768 586	18 909 002	45 037	718 079	⁹⁾ 105 696	4 129	45 292	88 873	2 915	15 911
uken	299	25	295	596	455	8 550	1 250 837	567 865	77 300	104 710	17 827	5 700	773 402	1	7 674	3 097	109	1 431	3 151	10	29

Tollsteder	Herdet hvalolje tnr.	Hval- olje tnr.	Sel- olje tnr.	Silde- olje tnr.	Sild, fersk ks.	Sild, røyt kg.	Makrell, saltet tnr.	Makrell, fersk kg.	Laks, fersk kg.	Levende ål kg.	Annen fersk fisk tonn	Hummer kg.	Reker kg.	Fisk, saltet tonn	Fisk, saltet i tnr.	Silde- me tonn	Torskemel tonn	Annet mel tonn	Sølskinn kg.	Hermetik kg.
Oslo ¹⁾	62 971	12 185	8 751	24 308	534	326	2	—	46 425	11 775	279	5 240	23 047	1	2	95	—	52	—	69 690
Kr.sand S.	—	—	—	—	4 273	—	2 057	427 606	6 819	13 576	126	129 504	424 182	—	—	—	4	—	—	1 460
Egersund	—	—	—	3 699	41 475	—	319	86 750	3 865	4 171	58	5 882	369 562	—	—	3 375	—	—	—	—
Stavanger ¹¹⁾	—	55	—	3 220	10 608	—	696	15 495	3 833	10 244	351	229 546	61 221	—	—	4 591	201	376	—	18 580 696
Kopervik ¹⁵⁾	—	—	—	—	16 222	—	893	27 000	295	2 200	6	3 224	14 273	—	—	594	—	—	—	3 500
Skudenesh.	—	—	—	—	3 199	525	147	5 700	—	—	1	—	—	—	—	—	—	—	—	5 558
Haugesund ²⁾	—	5 240	—	24 682	495 964	—	3 459	143 000	2 341	7 974	179	22 735	10 165	—	—	15 591	90	686	—	271 518
Bergen ⁴⁾	—	1 716	1 514	24 540	400 918	497 328	122	12 165	299 644	123 050	8 773	219 733	28 368	9	1 294	3 371	937	384	377 325	6 221 905
Florø	—	—	—	1 513	7 535	—	—	3 500	—	—	67	—	7 719	—	—	385	—	—	—	612 060
Måløy ¹⁴⁾	—	—	—	—	4 889	—	—	44 122	1 118	3 307	—	—	411	194	—	—	391	258	—	1 294 310
Alesund ¹⁶⁾	—	188	2 367	1 973	62 676	1 252 416	—	34 441	4 955	3 195	2 550	135 024	507	93	5 471	959	107	119 775	—	310 986
Molde	—	3 911	—	325	23 681	—	—	1 585	—	74	—	204	—	—	954	—	25	—	—	—
Kr.sund N. ⁵⁾	—	112	506	457	1 043	—	—	18 774	2 300	1 046	50	170 296	421	—	403	716	2742	—	—	756 609
Trondheim ¹⁰⁾	—	2 788	—	—	52 615	—	—	328 782	—	4 822	380	72 338	20	—	67	115	302	—	—	3 286 986
Bødø	—	—	—	—	—	—	—	—	—	—	—	—	—	330	—	25	—	—	—	13 918
Svolvær ¹⁷⁾	—	102	—	52	—	—	—	—	—	—	—	—	—	—	224	2564	618	—	—	10 359
Tromsø	—	96	2 776	112	—	—	—	—	—	9	—	—	—	1 502	—	430	824	543	8 143	—
Hammerfest	—	—	462	84	—	—	—	—	—	—	—	—	—	3 925	—	—	2401	497	—	—
Vardø	—	—	—	—	55	—	—	—	—	—	—	—	—	2 454	—	—	—	—	—	—
Vadsø	—	—	—	—	18	—	—	—	—	—	—	—	—	413	—	—	—	—	—	—
Andre ¹³⁾	¹²⁾ 230 070	3 191	45	21 862	37 705	—	1 211	157 550	31 719	86 967	1 140	35 246	311 816	—	—	⁷⁾ 3167	⁸⁾ 1650	⁸⁾ 1030	92	712 197
Ialt	293 041	29 584	16 421	106 827	1 163 410	1 750 595	8 906	875 266	826 145	268 330	23 433	654 090	1 628 626	9 776	1 389	38 743	109 28	7621	505 335	32 151 752
I uken	548	1 274	338	1 823	6 758	22 570	95	9 000	—	531	990	9 405	10 672	79	14	—	307	140	6 378	997 029

¹⁾ 2174 tnr. stearin 1795 tnr. bottlenosetran, 982 tnr. hvaloljefettsyre, 1174 tnr. grakse, 15 tn. kveitetrans, 86 tnr. håtran. ²⁾ 793 tnr. sildemelke, 113 tnr. stearin. ³⁾ Finnmarks 1 539 544 Lofots 4 874 296. ⁴⁾ 553 tnr. stearin, 245 tnr. annen tran, 235 tnr. brisling, 25 tnr. melke, 1649 kg saltet håbrannskinn, 6872 kg hvalrosshuder. ⁵⁾ 1374 tnr. annen tran, 1005 tnr. stearin, 4278 kg sunnmaver. ⁶⁾ Derav 175 tnr. utenlands. ⁷⁾ Herav 2399 tonn fra Sandnes, 667 tonn fra Harstad. ⁸⁾ Under annet mel også medtatt tangmel. Herav 144 tonn torskemel, 960 tonn annet mel fra Sandnes, 1432 tonn torskemel fra Harstad. ⁹⁾ 10 tnr. fl. fra Oslo, 419 tnr. fl., 596 tnr. krydret fra Haugesund, 1714 tnr. fl. fra Kopervik, 50 tnr. fl. fra Skudeneshavn, 120 tnr. fl. fra Bergen, 500 tnr. krydret fra Molde. ¹⁰⁾ 4445 tnr. hollandsk sild, 464 tnr. færøysild, 554 kg fersk kveitelever, 71 452 kg krabbe. ¹¹⁾ 74 tnr. ansjos. ¹²⁾ Fra Fredrikstad. ¹³⁾ 9720 tnr hvaloljefettsyre, 4993 tnr. tranfot fra Fredrikstad, 2 117 kg sildemelke fra Sandnes 34 069 kg brisling fra Halden, 5000 kg brisling fra Drøbak. ¹⁴⁾ 523 tnr. håtran. ¹⁵⁾ 260 tnr. sildemelke. ¹⁶⁾ 3666 tnr. stearin. ¹⁷⁾ 88 tnr. stearin. ¹⁸⁾ Også nordsjøisild