

Fiskets Gang

Etterretningsblad for norsk fiskeribedrift, utgitt av Fiskeridirektøren.

Kun hvis kilde oppgis, er ettertrykk fra „Fiskets Gang“ tillatt.

30. årg.	ABONNEMENT kr. 10.00 pr. år tegnes ved alle post- anstalter og på Fiskeridirektørens kontor. Kr. 16.00 utenlands.	Bergen Onsdag 13 desember 1939	ANNONSEPRIS: Pristariff fåes ved henvendelse til Fiskeridirektørens kontor.	Nr. 50
----------	--	-----------------------------------	---	--------

A.S. PUSNES MEK. VERKSTED

Telefon 1224

ARENDA

Telegr.adr.: „Pusnes“

Nybygning og reparasjon av fiskefartøier

Leverandører av alle slags dekkmaskiner

Oversikt pr. 9/12.

I uken til 9. desember har man hatt tilfredsstillende fiske på hele kysten. Småsildfisket i Nordland er meget godt, og der fiskes også en del i Troms og Trøndelag. Det meste av silden går til sildolje og hermetikkindustrien. Der ises også meget. Saltiingen er det slutt med. Torskfisket i Finnmark hadde sin beste uke hittil i år. Fisket er nå også begynt for Gryllefjord i Troms. Bankfisket var ganske bra på Vestlandet. Garnkveitefisket var litt bedre enn i uken før.

Fetsild- og småsildfisket: Om sildefisket i Troms meddeles at det i uken er opptatt 210 hl blandingsvare i Kvæfjord, 3000 hl i Ibestad, 1200 hl i Malangen. I Balsfjord og Torsken ble der opptatt noen mindre partier. I Nordland er fisket som sagt meget godt. Best er det i Hadsel hvor der i uken ble opptatt 88 200 hl. Der deltar nå 80 snurpere og 20 landnotbruk i fisket. I Sortland ble der opptatt et mindre parti til sildolje. Det ser ut til at fisket tar seg opp igjen i Ankenes, idet det i uken er blitt opptatt 3200 hl på Skjomen. På Salten og Hopen i Bodin var ukeopptaket 22 800 hl. I Gildeskål var fisket smått. På Leirfjord i Stamnes hvor fangstutsiktene er avtagende ble der fisket 2200 hl. I Nesna er der siden 20. novbr. opptatt 16 000 hl, hvorav 12 000 i Dønnes. I Sør-Trøndelag har der vært fisket litt i uken i Bjugn og Rissa. I Bjugn sattes 16 nye notsteng og der ble opptatt 1250 hl til eksport. I Rissa ble der opptatt 2000 halvkasser småsild til eksport, pris kr. 4 pr. halvkasse. Fisket i Rugsund i Nordfjord er nærmest slutt nå.

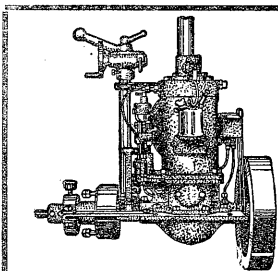
Torskfisket: Fisket tok seg kraftig opp i Finnmark i uken, som er den beste under fisket hittil i år. Fangstene er i det hele øket betydelig, også i Vest-Finnmark. Bankskøyter som kom inn til Vardø hadde 2500—10 000—5500 kg og mindre fartøyer som fisket på bakken 700—2500—1500, begge 40 pst. hyse. Fisket betegnes som godt. For Honningsvåg lå bank-

skøytenes fangster mellom 9000 og 19 000 kg, småsjødragere hadde 1600—3000 kg, småmotorer 800—1700 kg. For Måsøy ble ukefangsten 88 tonn torsk og 6 tonn hyse mot 44 og 6,5 tonn uken før. For Hammerfest hadde bankskøytene 800—5500 kg torsk, ingen hyse. Småbåtene fisker nå bedre enn før. I uken hadde en også vintersesongens første fangster for Gryllefjord i Troms, hvor man fikk opptil 2500 kg torsk. I Øksnes og Lange-nes fisket man i uken 79 tonn sei, 7 tonn torsk, hvorav hengt henholdsvis 3 og 1 tonn — resten iset.

Seifisket: Den livlige eksport av fersk sei fortsetter. I forløpne måned er der i Finnmark fisket 2295 tonn sei, hvorav hengt bare 456, iset 1839 tonn. Tranutbyttet var 1864 tonn. For Dverberg i Nordland var seifangsten i november på 710 tonn, hvorav iset 541, resten hengt. Sei oppnådde til ising 13 øre, hengning 6,5 øre, seilever 25 øre og seirogn 10 øre.

Bankfisket: Ukefangsten for Tromsø ble 49 tonn mot 31 uken før. Mandag 11. desember kom der 2 bankskøyter inn til Tromsø med henholdsvis 7000 og 10 000 kg veritabel skrei — den første i år. For Krstiansund N ble ukefangsten 66 tonn mot 33 tonn forrige uke. Til Ålesund kom der inn fra bankene 55, kysten 30 båter og fra pigghåfisket 15 båter med tilsammen 149 tonn fisk mot bare 14 tonn forrige uke. Fra Bota ble der ilandført 5 kveitefangster på 150 à 1500 kg. Flere av farkostene gjør seg klar til å gå over til storsildfiske. Også for Måløy hadde man en ganske bra fangstuke. Der ble innbrakt 75 000 stkr. pigghå og 36 tonn annen fisk mot henholdsvis 30 000 og 7 uken før. Pigghåprisen oppgies også for Måløy til 15 øre stykket. Bergen hadde meget store tilførsler av torsk og sei i siste uke, — mest nordfra. Av sei ble der tilført 167 tonn, hvorav 80—90 nordfra og av torsk 88 tonn, hvorav 77 nordfra. Hummertilførselen var på 6500 kg og prisen noteres nå i kr. 2 à 2,40 mot 1,75 à 2 uken før.

Garnkveitefisket: Der er rapportert følgende ukefangster: Loppa (Finnmark) 1700 kg (uken før 1000 kg), Sørøysund 1650 kg (1700 på 2 uker) Vågan (Nordland) 1715 kg på 2 uker, Tysfjord 2650 kg (1980), Lødingen 1600 kg (1800), Folla 4547 kg (3617), Stamnes 1250 kg (1082), Prisene er praktisk talt uforandret.



Sabb-Motoren

3 HK., 4-5 HK. og 5-9 HK. råolje-
motorer. Passer for alle slags båter
fra 18 til 28 fots lengde. Enkel,
driftsikker og økonomisk. — 1500
motorer i bruk på 10 år. Gode an-
befalinger. Skriv til

Damsgaard Motorfabrik, Bergen

RÅOLJEMOTOREN
BRUNVOLL
MOLDE

Storsildfisket: Fra Ålesund meddeles det at flere av bankskøytene nå gjør seg klar til å gå over til storsildfiske. En forsøksdriver har fått 2 enkle storsild 20 n.m. NV av Ona.

Eksporsten av de viktigste fiskevarer i uken til 2. desbr samt totaleksporten (fjorårets tilsvarende tall i parentes): Klippfisk 305 tonn 31 563 (40 810), tørrfisk i alt 340 — 19 249 (23 544), hvorav rundfisk 293 — 10 267 (13 217), rotskjær 0 — 1386 (1412), sei 36 — 5512 (6320), hyse 0 — 1304 (1636) annen 11 — 779 (959), rogn, isaltet 1450 tnr. 46 487 (51 366), dampmedisintran 2043 — 107 739 (75 621), blanktran 479 — 45 771 (31 072), fersk fisk 1342 tonn 24 775 (18 647), reker 9 tonn 1637 (1625), hermetikk 962 — 33 114 (23 072), sildemel 0 — 38 743 (61 879), torskemel 305 — 11 233 (11 633), annet mel 15 — 7635 (2985).

OLAF KNUDSEN A/S - BERGEN

(Aktiekapital kr. 20 000.—)

Kommissionsforretning i fiskeprodukter

Omsætter tørrfisk, rogn, sild, tran, haakjærringtran, selolje, hvalolje, sildolje, iset torsk, tomfat, levermel etc.

Telegr.adr.: „Tranknudsen“ — Rikstelefon 12348

Bankfisket.

Fiskemeldinger.

Finmark. — Hasvik: I november er oppfisket 69 680 kg fisk, hvorav 53 720 kg torsk à 14½ øre, 10 200 kg sei à 10 øre, 800 kg brosme à 8 øre, 300 kg hyse à 15 øre, 4360 kg kveite à 80 øre, 300 kg flyndre à 50 øre, leverparti 60 hl à kr. 10—25. Verdi kr. 13 570.

Tromsø 11/12: I uken 3. til 9. desembr tilført av 4 bankbåter og 11 kystbåter 23 690 kg torsk à 10—16 øre pr. kg, 250 kg sei à 8 øre, 2090 kg brosme à 8—10 øre, 9020 kg hyse à 6—14 øre, 5274 kg kveite à 60—120 øre, 1750 kg gullflyndre à 60—70 øre, 177 kg smørflyndre à 50 øre, 6224 kg uer 18—21 øre, 80 kg skate à 20 øre, 18 hl lever kr. 450. Samlet fangst 48 555 kg til en førstehandsverdi av kr. 11 779. Skreien er nå begynt å vise seg, da 2 bankbåter innkommet i dag med henholdsvis 7 og 10 000 kg veritabel skrei.

Nordland. — Andenes og Bleik: I november er oppfisket 672 741 kg fisk, hvorav 14 000 kg kveite à kr. 1,10, 3000 kg blålange à 10 øre, 2000 kg brosme à 10 øre, 15 000 kg torsk à 20 øre, 3400 kg hyse à 15 øre, 633 541 kg sei à 13 øre, hvorav 502 tonn iset, resten hengt, 1800 kg uer à 15 øre, leverkvantum 784 hl à kr. 25, rogn 87 hl, iset à kr. 10. Samlet verdi kr. 113 937. Der deltok 63 motorbåter. — Værøy og Røst: I uken 26/11 til 2/12 er oppfisket 11 600 kg fisk, hvorav 6700 kg torsk à 16 øre, 1100 kg brosme à 10 øre, 2700 kg hyse à 16 øre, 200 kg kveite à 75 øre, 800 kg flyndre à 65 øre, 100 kg skate à 15 øre. Verdi kr. 2299. Der deltok 22 motorfartøyer.

Møre og Romsdal. — Bremsnes: I uken 26/11 til 2/12 er oppfisket 2932 kg fisk, hvorav 1170 kg torsk à 20 øre, 250 kg lange à 16 øre, 350 kg brosme à 8 øre, 28 kg kveite à kr. 1,20, 234 kg flyndre à 75 øre, 900 stk. pigghå à 15 øre. Verdi kr. 645. — Kristiansund: I uken 2. til 9. desbr. er oppfisket 65 632 kg fisk, hvorav 6300 kg torsk à 26 øre, 4000 kg sei à 25 øre, 1200 kg lyr à 25 øre, 7300 kg lange à 18 øre, 100 kg blålange à 14 øre, 13 000 kg brosme à 10 øre, 5000 kg hyse à 30 øre, 900 kg kveite à kr. 1,30, 1300 kg flyndre à 90 øre, 600 kg lomre à 50 øre, 200 kg uer à 35 øre, 100 kg steinbit à 10 øre, 600 kg breiflabb à 25 øre, 2300 kg skate à 20 øre, 1400 kg annen fisk à 20 øre, 16 000 stk. pigghå à 15 øre, 200 kg hummer à kr. 1,50, 3932 kg reker à 60 øre. Leverkvantum 34 hl à kr. 25. Verdi kr. 17 065. — Ålesund: I uken 2. til 9. desember er opp-

fisket 149 060 kg fisk, hvorav 12 000 kg torsk à 40 øre, 2000 kg pale à 15 øre, 38 000 kg lange à 19 øre, 20 000 kg brosme à 9 øre, 10 000 kg hyse à 40 øre, 5000 kg kveite à kr. 1, 1000 kg flyndre à kr. 1, 23 000 kg skate à 25 øre, 1000 kg annen fisk à 20 øre, 35 000 stk. pigghå à 15 øre, 300 kg hummer à kr. 2, 1760 kg reker à 60 øre. Leverparti 84 hl à kr. 39. Verdi kr. 40 182. Der deltok 55 motorfartøyer i bankfisket, 30 i kystfisket, 15 i pigghåfisket og 15 i rekefisket.

Bergen: I uken 2. til 9. desember er tilført 190 900 kg fisk og skalldyr, hvorav 88 000 kg torsk à 35 øre, 166 000 kg sei à 17 øre, 3000 kg lyr à 30 øre, 300 kg lange à 20 øre, 9500 kg pale à 30 øre, 900 kg brosme à 20 øre, 15 000 kg hyse à 35 øre, 350 kg kveite à kr. 1,30, 300 kg flyndre à kr. 1, 100 kg smørflyndre à 60 øre, 150 kg skate à 30 øre, 400 kg annen fisk à 25 øre, 6500 kg hummer à kr. 2—2,40, 400 kg reker à kr. 1. Verdi kr. 73 922.

Sogn og Fjordane. — Måløy: I uken 1. til 7. desembr. er oppfisket 111 350 kg fisk, hvorav 1500 kg torsk à 25 øre, 200 kg sei à 12 øre, 16 000 kg lange à 18 øre, 14 000 kg brosme à 16 øre, 1000 kg hyse à 25 øre, 150 kg kveite à kr. 1,20, 2500 kg skate à 20 øre, 1000 kg annen fisk à 20 øre, 75 000 stk. pigghå à 15 øre, verdi kr. 17 859.

Rogaland. — Karmøy: I november er oppfisket 27 910 kg fisk, hvorav 5400 kg torsk à 20 øre, 2000 kg levende sei à 20 øre, 960 kg lyr à 20 øre, 1300 kg lange à 20 øre, 3200 kg levende torsk à 40—50 øre, 490 kg brosme à 20 øre, 9900 kg hyse à 30 øre, 40 kg kveite à kr. 1, 520 kg flyndre à 80 øre, 4100 kg reker à 70—90 øre. — Egersund: I uken 2. til 9. desember er oppfisket 9450 kg fisk og skalldyr, hvorav 2500 kg torsk à 28 øre, 1700 kg sei à 22 øre, 500 kg lyr à 20 øre, 2500 kg hyse à 35 øre, 100 kg flyndre à 65 øre, 200 kg annen fisk à 50 øre, 1950 kg hummer à kr. 2,50. Verdi kr. 7089.

Torskefisket.

Finmark. — Vardø 9/12: Fisket forløpne uke for Vardø by på bankene 2500—10 000—5500, derav 40 pst. hyse og på bakken 700—2500—1500, derav 40 pst. hyse. Fisket betegnes som godt. — Hønningsvåg 9/12: Bankbåter 9000—19 000, småsjødragere 1600—3000, småmotorer 800—1700, leverholdighet 1200—1500, fiskevekt 350, tranpst. 40. Torskepris 12—15 øre, hyse 6—15, lever 20. — Måsøy 9/12: I tiden 3. til 9. desember oppfisket Måsøy 87 945 kg torsk, 6140 kg hyse, 1 bankskøyte 8500 kg torsk, 1500 kg hyse, jukse-måbåter bra. — Hammerfest 9/12: Bankskøyter 800 til 5500 kg torsk, ingen hyse, småbåtfisket en del bedre. Torskepris 12—15 øre, lever 25. — Loppa 9/12: Øksfjord bankskøyter Sørøhavet 5000—6000, Bengsfjord motorsjarker 200—400. — Hasvik 9/12: Fangster i distriktet: liner 150—800, jukse 150—500, enkel bankskøyte 8000, vekt 3,5 kg. —

Troms. — Gryllefjord 9/12: Denne uke torskefangster opptil 2500 kg, størrelse gjennomsnittlig 3 kg, leverholdighet og fiskevekt vites ikke. Priser: torsk 16 øre, lever 25 øre. — Nordland. — Dverberg 9/12: Fremdeles intet torskefiske. — Øksnes—Langenes 9/12: Denne uke oppfisket 79 392 kg sei, herav hengt 2581, resten iset, 7370 kg torsk, herav hengt 750 kg, resten iset, 13 469 liter lever, det meste dampet, fettprosent 55—60. Priser: sei 13 øre, torsk 16 øre, lever 25—35 øre, ingen skrei formerket. —

Seifisket.

Finmark. — Vadsø 9/12: Oppfisket sei i november 2 295 320 kg, hvorav hengt 455 924, iset 1 839 396, tran 1864 tnr. Nordland. — Bø i Vesterålen 1/12: Oppfisket seikvantum i november 93 500 kg, iset 67 400 kg, hengt 21 100 kg.

Pris 6—13 øre pr. kg. — Andenes 11/12: I november måned er for Andenes og Bleik oppfisket 710 903 kg sei, hvorav iset 540 653, hengt 170 250. Pris til ising 13 øre, til henging 6,5 øre Lever 25 øre, rogn 10 øre.

Fetsild- og småsildfisket pr. 9/12 1939.

Fylke	Ialt hl.	Derav				
		Iset hl.	Til sildoljefabrikker	Til hermetikkfabrikker	Saltet	Anvendt til skeresild
Finmark.....	34 784	—	1) 33 742	—	1 042	—
Troms.....	360 071	9 760	1) 310 304	6 099	4 575	—
Nordland ³⁾	274 835	34 873	1) 173 248	27 224	15 668	14 291
Nord-Trøndelag	84 220	1 104	1) 2 915	34 111	3 515	1 201
Sør-Trøndelag ⁴⁾		27 894	1) 3 427		6 480	4 140
Møre.....	108 968	29 067	3 612	45 699	19 940	2 707
Sogn & Fjordane	24 113	65	—	22 284	147	—
Bergen ²⁾	50 327	39 635	—	—	2 460	26
Sønnefor.....	21 889	356	—	19 140	268	—
Tils.	959 207	142 754	527 248	154 557	54 095	22 365
Mot ifjor.....	952 330	110 940	602 840	121 397	39 536	16 150

¹⁾ Opgaven bygger på de fra sildoljefabrikkene i Nord-Norge og Trøndelag innsendte oppgaver over råstoff-forbruk pr. 31/10 (enkelte mangler).

²⁾ Består delvis av forfangstsild, og annen sild som er tilført fra andre fylker.

³⁾ Heri medregnet 1400 hl krydret sild.

⁴⁾ „ — „ 400 „ — „

Troms 9/12: Kvæfjord: Stengt og opptatt 210 hl blandingsvare, solgt agn, pris kr. 6. Ingen nysteng. — I bestad: Opptatt 3000 hl, hvorav hermetikk 800, pris kr. 5, sildolje 2200, pris kr. 3,80. — Torsken: Stengt og opptatt Rødsand 150 hl småsild, sildolje, pris kr. 3,30. — Malangen: Opptatt 1200 hl, hvorav agn 600, pris kr. 11, sildolje 500, pris kr. 5, handelsvare 50 og iset 50, begge pris kr. 25. Tilstede 10 bruk. — Balsfjord: Opptatt 150 hl, iset, pris kr. 10.

Nordland 9/12: Stamnes: I uken opptatt Leirfjord 2200 hl, hvorav iset for eksport 1900, guano 300, pris ca. kr. 8,50. Tilstede 5 landnotbruk, 48 mann, 5 snurpere, 90 mann, 5 kjøpere. Små utsikter til videre fiske. — Bodin: I uken opptatt på Salten og Hopen 22 800 hl, hvorav 21 800 til sildolje, 1000 iset. Pris kr. 4 og 6—7. Tilstede 30 snurpere, 7 landnøter. — Folla: I uken opptatt i Sørfold 404 hl, hvorav 288 iset for eksport, 44 til sildolje, 47 til agn, 25 hjemmeforbrukt. Pris kr. 3,70, 7 og 7. Tilstede 6 landnotbruk. — Hadsel: I uken opptatt i Eidsfjord og Vesterålsfjorden 88 200 hl, hvorav 82 850 til sildolje, 5240 hermetikk, 110 skjæresild. Pris kr. 3,75, 8 og 6. Tilstede 80 snurpere, 20 landnotbruk. — Ankenes: I uken opptatt Sjømen 3200 hl, hvorav 1500 til fabrikk, 1700 til hermetikk. Pris kr. 5,50 og 7,50. Tilstede 2 posere, 4 landnotbruk. — Bodø 11/12: Nesna: Siden 20. nov. opptatt 16 000 hl, hvorav 12 000 i Dønnes. Av partiet 13 500 til hermetikk, 2500 sildolje, pris kr. 10. — Gildeskål: Siste uke opptatt 330 hl, hvorav til skjæresild 250, sildolje 80. Pris kr. 5,50 og 3. — Sortland: Siste uke opptatt i Sørfjord 150 hl, alt farikkvare, pris kr. 4. Tilstede 1 landnotbruk. —

Sør-Trøndelag 9/12: Rissa: Stille uke. Opptatt 2000 kasser småsild, alt til eksport, kr. 4 pr. kasse. — Bjugn: I uken 2. til 8. desember er satt 18 notsteng. Der er oppfisket

1250 hl, alt iset. I alt er hittil i år innen distriktet oppfisket 18 126 hl, derav skjæresild 590, iset 3690, hermetikk 12 746 hl og saltet handelsvare 1100 hl.

Bergen: I uken 2. til 9. desbr. er tilført 180 skj. blandingsild à kr. 4—7 pr. skj., alt til agn.

Tilført hermetikkfabrikkene i uken 2. til 9. desbr.

Bergen: Fra Sogn og Fjordane 1059 skj. mussa à kr. 2,30, fra Sør-Trøndelag 10 428 skj. mussa à kr. 2,25, fra Nord-Trøndelag 2342 skj. mussa à kr. 2,10, fra Nordland 12 613 skj. mussa à kr. 1,75. I alt 26 442 skj.

Haugesund: Fra Møre og Romsdal 1937 skj. mussa à kr. 2,30, fra Trøndelag 1080 skj. mussa à kr. 2,30.

Stavanger: Fra Sogn og Fjordane 762 skj. småsild à kr. 1,60 og 1701 skj. mussa à kr. 2,28, fra Sør-Trøndelag 4700 skj. mussa à kr. 2,25, fra Nord-Trøndelag 8733 skj. mussa à kr. 2,05, fra Nordland 22 546 skj. mussa à kr. 1,40. I alt 762 skj. småsild og 37 680 skj. mussa.

Rekefisket i november 1939.

	Nov. kg.	Høyeste og laveste pris i Nov. øre	I alt kg.	Verdi kr.
Varangerfjord.....	—	—	28 312	15 891
Ofoten og Sjømen....	1 504	30—90	43 435	27 247
Kristiansund.....	6 140	40—70	197 350	153 789
Ålesund.....	3 260	60	133 190	79 854
Karmøy.....	4 100	70—90	33 800	27 005
Stavanger.....	3 500	50—160	52 500	65 020
Egersund.....	3 760	40—70	492 710	312 667
Kirkehamn.....	570	—	130 710	88 586
Kristiansand.....	6 770	50—70	452 834	325 705
Arendal.....	4 230	160—20	59 095	46 261
Risør.....	2 640	25—120	39 081	30 823
Skåtøy.....	—	—	50 370	28 894
Langesund.....	11 898	25—115	225 534	145 332
Stavern.....	—	—	25 250	11 865
Vasser.....	—	—	15 008	12 127
1939	48 372	—	1 979 179	1 371 066
Mot i nov. 1938	131 635	—	1 924 014	1 441 078

Garnkveitefisket.

Finmark. — Sørøysund 9/12: Ukefangst 1650 kg kveite, iset, pris kr. 0,60—1,10. — Loppa 9/12: Ukefangst garnkveite 1700 kg.

Nordland. — Vågan 9/12: Siste 14 dager oppfisket for Vågan og Svolvær i alt 1715 kg garnkveite, alt iset. Gjennomsnittspris kr. 1,10. — Tysfjord 9/12: Denne uke oppfisket 2650 kg garnkveite, pris kr. 1 pr. kg. I alt oppfisket 13 460 kg, alt iset. — Lødingen 9/12: Siste uke 1600 kg garnkveite, hvorav eksportert 1000. Nå i alt 8500 kg, hvorav eksportert 5550. — Stamnes 9/12: I uken 4. til 9. des. oppfisket 1250 kg kveite, alt eksportert, pris kr. 0,90 til 1,20 pr. kg. — Folla 10/12: I uken 4. til 9. desember oppfisket 4547 kg kveite, pris kr. 1 til 1,30, alt eksportert i fersk iset tilstand. — Bodø 11/12: Tilførsel av kveite fra 3. til 9. desember 2494 kg.



Det finnes ingen bedre arbeidsstøvler — hverken på land eller sjø.



**A.S ASKIM
GUMMIVAREFABRIK**



Leverer komplette
**KJØLE- OG
FRYSEANLEGG**
i alle størrelser

A.s Norge Rollator
Chr. Krohgs gate 32 - OSLO
Telefon 10 622

Meldinger om utlandets fiske, eksport m. v.

Islands klippfiskeeksport.

Reykjavik 10/12: Totalklippeseksport i oktober 9047 tonn, hvorav Portugal 6689, Italia 1629, Brasil 506, Kuba 131, samt fullsaltet 341 tonn, hvorav Danmark 279, Nordamerika 8. —

Det svenske sildefiske.

— Oppfisket i uken til 2. desember 0 kg garnsild, 909 757 kg trålsild og 19 161 kg snurpesild. Gjennomsnittspris i Göteborg: Fiskhamn for damptrålsild 29 øre og motortrålsild 23 øre.

snurpenotsild 48 øre pr. kg. Totalfangst fra 2. juli til 2. desbr. (fjoråret i parentes): Garnsild 852 tonn (1057), trålsild 16 806 tonn (9829), snurpenotsild 640 tonn (792), saltet 103 tonn (165), eksportert fersk 6641 tonn (2677).

Det hollandske sildefiske

I uken til 1. desember er innbrakt av 65 fartøyer 36 938 tnr. mot i fjor av 59 fartøyer 17 640 tnr. I alt i år til 1. desember av 799 fartøyer ilandbrakt 249 263 mot i fjor henholdsvis 1511 fartøyer og 736 040 tnr.

I uken til 8. desember er av 68 fartøyer innbrakt 33 870 tnr. mot i tilsvarende uke i fjor av 52 fartøyer 14 326 tnr. I alt i år til 8. desbr. av 867 fartøyer 283 133 tnr. mot i fjor henholdsvis 1563 fartøyer og 750 366 tnr.

Klippfisk- og tørrfiskmarkedet.

Markedsmeldinger.

Lisboa 18/11: Markedet er fremdeles stille; beholdningene fortsatt store. Man venter ennå den i forrige rapport nevnte færøyske klippfisk.

Porto 18/11: Ingen import har funnet sted i løpet av halv-måned. Beholdningene er fremdeles betydelige. Markedet betegnes som rolig. — Bortsett fra Nyfundlandsvare venter man neppe noen import av klippfisk til Porto før uti januar måned. Tørkinken av den portugisiske klippfisk pågår langsomt på grunn av fortsatt ugunstig vær.

Rio de Janeiro: Klippfisktilførselen i tiden 1.—15. novbr.: Fra Storbritannia 2590 hele og 2400 halve volum (sei) samt 200 halve volum, fra Island 1025 hele og 4900 halve volum (sei), fra Nyfundland 150 hele volum.

Santos — Sao Paulo: Klippfisktilførsel i tiden 1.—15. november: Fra Storbritannia 200 hele volum, fra Island 100 hele og 100 halve volum, fra Nyfundland 2500 halve volum (casks). — Foruten ovennevnte partier er det ankommet til Santos 125 hele og 350 halve volum fra Bahia. Dette antas å være en del av den islandske fisk som i sin tid kom med tysk båt og på grunn av krigen ble losset i Bahia for videreforsendelse til Santos (jfr. legasjonens rapport av 20. september d. å.). — Cif.-prisene er uforandret. — Lokalprisiene er på det nærmeste uforandret siden forrige rapport. — Beholdningene i Santos—Sao Paulo anslåes til omlag 2500 dunker nyfundlandsk fisk samt omlag 1500 volum av de andre kvalitetene. — Den islandske fisken ble denne gangen sendt via New York, en forsendelsesmåte som falt så dyr at det er tvilsomt om den vil bli benyttet oftere.

A.s Lorentzen & Wettre

Telegramadr. Einar **OSLO** Telefon 20 053

Vi leverer: **EWART KJEDER
STÅLBOLT KJEDER
GYROS KOBLINGER
VULCO KILEREMDRIFTER
COE KONDENSPOTTER**

Salgscentralen, Stavanger

Post- og telegr.adr.: Salgscentralen - Telefoner: 4114, 4115, 4116
Sildemel - Sildolje - Torskemel

Fersk fisk og sild.

Newcastle 2/12. — **Fersk fisk:** For den bedre del av den norske fisk ble i denne uke betalt følgende priser: (Basis franko fortollet britisk havn, inkl. vanlige salgskostninger).

Fiskesort	Priser	
	Første ukehalvdel	Annen ukehalvdel
<i>Kveite</i> , middels	13/- til 14/-	12/- til 14/-
små	8/- „ 10/-	8/- „ 10/-
stor u. hode	13/- „ 16/-	13/- „ 16/-
<i>Flyndre</i> , stor	9/- „ 10/-	10/- „ 11/-
middels	11/- „ 12/-	11/- „ 13/-
<i>Hyse</i> , nordnorsk	4/9 „ 5/3	4/- „ 5/-
mørevare	5/9 „ 6/6	5/3 „ 6/-
<i>Torsk</i> , nordnorsk	5/3 „ 6/-	4/- „ 5/-
mørevare	7/- „ 7/6	6/- „ 6/6
<i>Sei</i>	4/- „ 4/6	3/- „ 4/-
<i>Lange</i>	5/- „ 6/-	4/9 „ 5/3
<i>Brosme</i>	4/6 „ 5/-	3/- „ 4/-
<i>Reker</i> , samfengt	7/- „ 7/6	7/- „ 7/6

— Fra ukens begynnelse hersket stormfullt vær i Nordsjøen. Til og med onsdag ble britiskfangst fisk vesentlig tilført fra de nærmeste banker, og disse fangster var såvidt beskjedne at de fleste fiskepriser kunne strammes en del. — Torsdag og fredag kom inn atskillige britiske trålere så markedet ble rikeligere forsynt med fisk mot ukens slutt da behovet var mindre enn tidligere i uken. Disse trålertilførsler bestod vesentlig av billigere massefisk og forårsaket derfor i første rekke prisfall på torskefiskene. Norsk hyse, torsk, sei, lange og brosmen ble derfor trukket med av den nedadgående prisbevegelse, mens norsk kveite hevdet seg og norsk flyndre i de siste dager endog kom til å ligge litt fastere enn i begynnelsen av uken. — Da der ennå hersker ruskevær i Nordsjøen skulle der være håp om at kveite- og flyndreprisene vil holde seg en tid omkring denne ukens nivå og at prisene for torskefiskene vil rette seg opp igjen allerede fra begynnelsen av neste uke.

Newcastle 5/12. — Priser igår og idag: Kveite, middels 12/-—14/, små 9/-—11/, hodeløs 13/-—16/, flyndre, stor 10/6—11/6, middels 12/—13/, hyse, nordnorsk 4/—4/6, beste 5/6—6/, torsk, nordnorsk 3/6—4/6, beste 6/—6/6, lange 4/6—5/, brosmen, sei 3/3—4/, reker, samfengt 7/—7/6.


Newcastle 8/12. — Priser i går og i dag: Kveite, middels 12/-—14/, små 9/-—11/, hodeløs 13/-—16/, flyndre, stor 11/-—12/, middels 13/-—14/, hyse, nordnorsk 4/3—4/9, beste 5/6—6/, torsk, nordnorsk 3/6—4/6, beste 6/—7/, lange 4/6—5/, brosmen, sei 3/3—4/, samfengte reker 7/—7/6, nesten 1000 kasser underordnet norsk torsk, solgt til hvilken som helst pris ødela ukens marked, utsiktene lysere.

N. ANTHONISEN & CO. — BERGEN

Eksportforretning — Etablert 1868

Kjøper i fast regning *Rogn, Sild, Tørrfisk, Klippfisk*

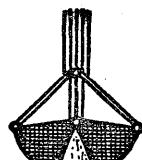
Telegr adr. *Antonico*. Telefon 13307, 13897. Utenfor kontortid, 14580, 11900

Atlas Diesel

160 - 1460 EHK.

NORSK ²/₃ DIESELS MOTORER

Telefon 22836 - KONGENSGT. 10 - OSLO - Tlgr.: Dieselmotoren

**AALESUNDS
SALTKRAN ²/₃**

Telefon 2732 central

Telegr.adr.: »Silosalt«

SILOSALT

Meddelelse fra Fiskeridirektøren.

På grunn av en rekke henvendelser fra bøkker- og tønnefrabrikkhold om tillatelse til å unnlate jernbånd på underenden av sildtønner mot at tønnene blir fullbåndet for underenden meddeles at hverken Handelsdepartementet eller Fiskeridirektøren har bemyndigelse til å gi dispensasjon fra tønneoven.

Meddelelser fra bransjekretser går ut på at tilførslene vel er knappe, men at situasjonen er slik at en ikke finner det nødvendig for tiden å gå til ekstraordinære bestemmelser.

Abonner på „Fiskets Gang“!

Lofotfisket.

Fisket og utbyttet samt dets fordeling.

Utdrag av Utvalgsformann Anderssen-Strands beretning for 1939.

Den egentlige Lofotesong faller i allmindelighet nokså nøyaktig sammen med den tid fiskerioppsynet er i virksomhet, denne vinter fra 30. januar til 22. april.

Det fiske som foregikk i Lofoten før og etter anførte tidsrom var helt ubetydelig. Deltagelsen var også meget liten i januar, ikke bare av fremmede fiskere, men også innbyggerne gav seg god tid før de flyttet ned til værene og opptok driften. Der var heller ingen grunn til å forhaste seg. Det viste seg nemlig at de driftsforsøk som ble gjort omkring i værene til de forskjellige tider i januar intet særlig resultat gav, da fangstene overalt var meget små.

Fisketyngde av nevneverdig omfang støtte ikke opp under Lofoten før henimot slutten av februar. Fra sesongens begynnelse og helt til da dreiet det seg overalt kun om mindre fangster, men sådanne var å få hvor man satte redskapene. Et meget stort innsig av fisk fant sted for Østlofoten omkring 24. februar. Fisketyngden søkte i de rikeste mengder opp på feltet mellom Moholmen og Skrovnesen samt vestre del av Henningsværegga, og på dette felt holdt tyngden seg nokså rolig helt fremover til vestsiget meldte seg først i april. Et annet innsig søkte mot øst på innersiden av Skrova over Risværfeltet mot Kanstadfjorden. Dette innsig var også meget omfattende. På de sistnevnte felt ble fisken stående rolig til i april, altså litt lenger enn vanlig. For midtre Lofoten og for Vestlofoten var der også fisketyngde av betydning tilstede i de tider det her gjelder, men mengdene ble først rike, når vestsiget begynte i de siste dager av mars. Den fisketyngde som da søkte opp for de forskjellige felt i Vestlofotværene holdt seg nokså stabil en tid utover i april, hvilket bevirket forholdsvis tilfredsstillende resultater særlig for nattlinefiskerne, likesom også en del av de som drev med jukse gjorde det bra. Derimot var garndriften på samme tid mindre tilfredsstillende.

For Værøy var utbyttet av fisket ganske bra til utgangen av mars, men etter den tid var fangstene ujevne og små. For Røst antas fisketyngden å ha vært forholdsvis liten hele sesongen såvel på innersiden som yttersiden. Der ble drevet i vanlig utstrekning overalt på feltet der både med garn og med liner uten at vesentlig innsig ble konstatert.

De fiskeforekomster som opptrådte i vinter på Lofoten må utvilsomt ha vært sjelden store og omfattende. Til sine tider opptrådte fisken litt urolig, noe som kan tilskrives tilstedeværelsen av sild og åte på feltet. Fisken holdt seg også delvis oppe fra bunnen i vekslende høyde fra den, hvilket vanskeliggjorde driften enkelte tider og brakte varierende fangster for mange, idet det var vanskelig å orientere seg fra dag til annen.

Under høysesongen i Østlofoten var båtbelegget meget stort, idet megen flytning fant sted, særlig av garnfolk vestfra og av juksefiskere. Feltene østpå, særlig på Moholmområdet, ble meget sterkt opptatt uke etter uke. Der oppstod som det vil skjønnes stor trengsel på feltet, hvilket som det vil skjønnes nedsatte dagsfangstene for mange, men værforholdene var jo ideelle, at særlige vanskeligheter kan man ikke si meldte seg. Som følge av tilstrømningen fra vest til øst ble driftsforholdene i Vestlofotværene rummeligere og bedre, hvilket medførte økede fangster.

Denne vinter særpreget seg på to måter, nemlig først som følge av et enestående stabilt og godt vær hele sesongen igjen og videre fordi fisketyngden hadde innfunnet seg på så å si alle felter fra øst til vest og for flere felters vedkommende endog i meget rike mengder, en ganske enestående situasjon i Lofotfiskets historie. Lignende tilfeller med gode og store fiskeforekomster kan selvsagt påvises fra før, men neppe sam-

tidig med godvær og daglig sjøvær, idet de rike fiskeår tidligere ikke har latt seg utnytte i sin helhet som følge av ustabilt vær og en sterk reduksjon i sjøværstidens antall. Dette Lofotfiske er på den måte avvirket under helt enestående godt samspill mellom luftens elementer og havets uløste gåter.

Fisken innfant seg som anført sent, og det hele så til å begynne med dårlig ut, men der er ingen som nu beklager det, da et tidlig fiske i år ganske sikkert ville ha brakt en hurtig og tidligere avslutning av sesongen enn tilfellet ble, vesentlig som følge av manglende avsetning på produktene. Det er en kjent sak, at avsetningen var meget treg på flere steder den siste del av sesongen, særlig i Østlofotværene, hvor avsetningen simpelthen stoppet opp, og hvor en rekke fiskere måtte slutte og reise hjem før påske uten å oppta driften igjen senere.

Fra Stamsund og vestover klarte landkjøperne, særlig i de større vær, å motta de frembudte fangster også den siste del av sesongen, da presset var størst. Dette hjalp godt til for å holde driften gående, da det så ut til at det hele vilde stoppe opp på grunn av manglende avtagere. I Stamsund og Reine klarte de ikke alene å ta unda fra det fastroende båtbelegg, men også i stor utstrekning hos fiskefarkoster fra enkelte vær i Østlofoten. Det er ingen tvil om at det gode fiske i april hadde stoppet opp, såfremt ikke kapasiteten hos enkelte landkjøpere i Vestlofoten hadde vært så stor. Flere av landkjøperne anstrengte seg til det ytterste, bl. a. ved å innsette ekstramannskap i overtidsarbeide for etterhvert å kvitte fiskerne av med deres fangster.

Ved sesongens avslutning kom man opp i et fiskekvantum på 115 318 000 tonn, som er 25 713 tonn mere enn sluttkvantumet i fjor, et resultat som i betraktning av fisketyngdens sene tilstedekomst kvantitativt sett må betegnes som tilfredsstillende, men den store deltagelse i vinter og de lave priser på biproduktene bringer allikevel bruttolotten pr. mann ned til 510 kroner, når fangstfordelingsmåten beregnes. Dette økonomiske resultat er praktisk talt det samme som i fjor hva bruttoen pr. mann angår.

Totalutbyttets verdi av fiskekvantumet med biprodukter utgjør 17,6 mill. kroner, der relativt må betegnes som et av de bedre resultater man har av Lofotfisket helt siden 1881, idet kun årene 1924, 1925 og 1930 slår vinterens verdiutbytte. Når deltagelsen i fisket imidlertid sammenholdes med utbyttet, viser det seg derimot at bruttolotten i 1922, 1924, 1926, 1930 og i fjor ligger i varierende størrelse over resultatet i vinter, høyest i 1925 med en bruttolott på kr. 1030.—

Bruttolotten ble i år som vanlig som følge av den svære utrustning som de anvendte driftsmetoder medfører, redusert ganske betydelig, når utgiftene er dekket, og særlig er det redskaps- og agnkontoen som eter opp den del av lotten som egentlig skulle være fiskerbefolkningens levebrød. Det skal dog innrømmes at utgiftskontoen i vinter ikke er større enn vanlig, snarere det motsatte, fordi driften hele vinteren har vært begunstiget av fint vær med daglig utror, hvilket har skånet fiskerne for store redskapstap. Dette i forbindelse med at deltagelsen i juksefisket i vinter har vært større enn vanlig har brakt fiskerne en relativt større nettolott enn tidligere.

Utbyttets fordeling på de forskjellige redskaper falt også nokså jevnt i år, kanskje jevnere enn vanlig, men stort sett antas nattlinefiskerne å ha hatt de jevneste lotter. Derimot falt utbyttet innen enhver bruksart nokså ujevnt, idet mange båt-lag fisket opp forholdsvis store kvanta, mens andre igjen var uheldige og lite fikk, hvilket særlig gjaldt garn- og delvis nattlinefiskerne, mens de som drev jukse hele sesongen antas å ha fått det peneste utbytte i hvert fall hva nettofotjenesten angår. Det er således ingen tilfeldighet at bedriftsomlegningen i Lofoten går i retning av dagdrift, m. a. o. benyttelse av jukse, snik og hallsangel inntil man finner fram til noe bedre.

Fiskemarkedet innenlands.

Nedenstående prisnoteringer angår innenbys handel mellom kjøpmenn for varer levert fra lager på alminnelige betalingsvilkår, netto kontant. Noteringene gjelder de priser hvortil omsetting har funnet sted, eller de autagelige markedspriser.


Bergen.			Bergen (forts.)			Kr.sund N.		
	5/12	8/12		5/12	8/12		1/12	8/12
	Kr.	Kr.		Kr.	Kr.		Kr.	Kr.
Tran:			Afrikasei 50/60 10.— 10.—			Tran:		
Ukl. damp. nordl., pr. tn.	95.—	95.—	Do.	40/50	9.75	9.75	Ukl. damp, nordm. og nordl.	
Do. finnm. vinterdamp, pr. tn.	93.—	93.—	Do.	20/40	9.25	9.25	pr. tn.	95/96 95.—
Do. seidamp 1ma lys pr. tn.	—	—	Brosmer, flekket, prima			Do. do. finnmarks pr. tn.	93.—	93.—
1ma koldkl. damp., pr. kg.	1.15	1.15	pr. 20 kg.	—	—	Blank industriell pr. kg.	—	—
Blank industriell.	0.60/0.65	0.60/0.65	rund, Afrika, do.	—	—	Brunblank do. do.	—	—
Brunbl. industriell, pr. kg.	0.55	0.55	Hyser:			Bruntran pr. kg.	0.40	0.40
Bruntran, pr. kg.	0.40	0.40	Prima vårhyse	30/50	—	Rogn:		
Pressetran, bunnklar, brun-			Do. do.	50/60	—	Iste sort eksport-		
blank, pr. kg.	0.55	0.55	Afrikahyser, 20/40	10.—	10.—	pakket, pr. tn.	28.—	27.—
Do. mørk, bunnklar pr. kg.	—	—	Do.	30/50	9.50	2nen do. do. pr. tn.	26.—	25.—
Do. mørk, uklar, pr. kg.	—	—	Do.	40/50	9.50	3dje do. do. pr. tn.	18.—	18.—
Pigghåtran pr. kg.	—	—	Lenger: Ikke notert.			Lofots, samf.	—	—
Lys veterinærtran	1.—	1.—	Klippfisk:			do. 3dje sort.	—	—
Håkjerringtran	—	—	Iste sort, løf., pr. 20 kg.	13.15	13.15	Klippfisk:		
Lys selolje	—	—	— Finn. fob. lastepl.	12.50	12.50	Lofots, nordmørs	13.15	12.95/13.15
Lys siidolje, max. 2% pr. kg.	—	—	Saltfisk:			Finnmarks pr. 20 kg.	12.50	12.50
Mørk do.	—	—	Lofots pr. 20 kg. fob. fiskepl.	—	—	Bjørnøy, do. do.	—	12.20
Rogn:			Finnmarks do. do.	—	—	Brosme pr. 20 kg.	7.—	7.—
Iste sort, pr. påfylt tn.	27.—	28.—	Storsild:			Lange, pr. 20 kg.	11.25	11.25
2nen sort	25.—	26.—	Eksportpk. 110 kg. pr. tn.	—	—	Blålange	8.—	8.—
3dje sort	18.—	18.—	Do. fiskepk. 80 kg. pr. tn.	—	—	Sei pr. 20 kg.	—	—
samf., påfylt tn.	—	—	Fetsild:			Saltfisk:		
Rundfisk:			Fiskepakket, pr. kg.	0.19	0.19	Lofots pr. 20 kg.	—	—
Usortert Lofots fob.	15.20	15.20	Skjæresild pr. kg.	—	—	Vesteråls	—	—
— helgelands fob.	—	—	Alesund.			Finnmarks — fob. lastepl.	5.50	5.50
Fyldig vestre holl. pr. 20 kg.	—	—	Tran:	1/12	8/12	Bjørnøyfisk pr. 20 kg.	5.50	5.50
Underm. vestre, pr. 20 kg.	—	—	Ukl. damptran, Søndmørs og	Kr.	Kr.	Trålfisk fob. Harstad, Bodø	—	—
Alm. hollender, pr. 20 kg.	—	—	Nordlands pr. tn.	95/94	92.—	Islandsk pr. 20 kg.	6.10/6.20	6.10/6.20
Bremer, pr. 20 kg.	—	—	Do. Finnmarks pr. tn.	90.—	90.—	Tørrfisk:		
Samf. (ital.) stor, pr. 20 kg.	—	—	Koldkl. damptr. pr. kg.	1.17	1.16	1ma storsei, 50/60, pr. kg.	0.45	0.45
Do. do., små, pr. 20 kg.	—	—	Bruntran pr. kg.	0.40	0.40	Do. middelsei, 40/50, pr. kg.	—	—
Do. undermåls pr. 20 kg.	—	—	Sildolje efter kval. pr. kg.	0.50/0.75	0.50/0.75	Do. småsei, do.	0.40	0.42
Lubb, pr. 20 kg.	—	—	Seltran do. pr. kg. max. 1%	—	—	Haugesund.		
Finnmarks, 100-200, pr. 20kg.	—	—	Ffa	0.78	0.78	24/11	8/12	
do. 200-400 do.	—	—	Håkjerringtran pr. kg.	0.90	0.90	Kr.	Kr.	
do. 400-700 do.	—	—	Rogn:			Vårs., eksportpk., ganet, 115	—	—
do. over 700 do.	—	—	Iste sort eksportpk. pr. tn.	28.—	28.—	kg.	25/26	25.—
Afrika rundfisk, 20/20 kg.	—	—	2nen sort do. pr. tn.	26.—	26.—	Do. mindre merker, ganet,	—	—
Do. do. 30/50, pr. 20 kg.	—	—	3dje sort do. pr. tn.	18.—	18.—	115 kg.	26.—	26.—
Do. do. 50/70 pr. 20 kg.	—	—	Samfengt, fylt tønne, pr. tn.	—	—	Flekket, 120 kg.	—	utsolgt
Usort. finnm. pr. 20 kg. fob.	14.55	14.55	3dje sort, do. do.	—	—	Renflekket, 120 kg.	—	utsolgt
Titling: Ikke notert.			Klippfisk:			Storsild	—	utsolgt
Rotskjær:			Søndmørsk, pr. 20 kg., ny vare	13.15	13.15	Fetsild, skjæresild, eksp.p.	—	—
Zartfisk pr. 20 kg.	—	—	Lofots pr. 20 kg.	12.50	12.50	Islandssild:		
Vekkerfisk pr. 20 kg.	—	—	Finnmarks pr. 20 kg.	11.25	11.25	Hodekappet, fiskepakket	36.—	—
Høkkerfisk pr. 20 kg.	—	—	Lange pr. 20 kg.	7.—	7.25	Alminnelig, eksportpakket.	—	35/36
Danskiisk, stor	—	—	Saltfisk:			Matjesbehandlet, eksp.pakk.	40/45	45/48
" små	—	—	Lofots, fob. fiskepl.	—	—	Sildolje:		
Sei:			Bjørnøyfisk fob Tromsø pr.	—	—	Etter kvalitet pr. kg.	0.70/0.80	0.70/0.80
Prima storsei pr. vekt	—	—	20 kg.	—	—	Mørk, fob., pr. kg.	—	—
" middelsei	—	—	Finnmarken, do. do.	—	—	Sildemel pr. 100 kg.	—	—

N. Anthonisen & Co.
BERGEN Etablert 1868
EKSPORTFORRETNING
Kjøper i fast regning
Rogn, Sild, Tørrfisk, Klippfisk
Telegr. adresse: Telefoner: 13 307, 13 897
A. TONICO Utenfor kontortid: 14 580, 11 900

A.s Wernøe & Gulbrandsen
Torvalmønning 12
BERGEN **KODAK-DEPOT**
Kino-, Lysbilled-utstyr

A.s Sildefiskernes Fabrikklag
Sildoljefabrikk
Horsøy pr. Bergen
Rikstelefon: Horsøy Telegr.adr.: Fabrikklaget
Codes: { Bentley's Rudolf Mosse

Seilmaker ANDREAS IVERSEN
Etabl. 1868 BERGEN Tlf. 11.388, 98.759
SEIL PRESENNINGER



All Produksjon er Transport.

Effektiv transport ved hjelp av DEMAG's kraner, løpekatter og heiser gir billig produksjon. Tusenvis av anlegg i drift over hele verden. Vi projekterer og leverer.

DEMAG

Sverre Munch

DIPLOMINGENIØR M N I. F.

POSTBOKS 326

BERGEN

TELEFON 13 678

Nytt handelskontor i Stockholm ved den rumenske legasjon.

Utenriksdepartementet har sendt Fiskeridirektøren en meddelelse fra rumenske legasjon i Oslo som går ut på at et nytt handelskontor (Agence Economique) for Norge (og Sverige) er blitt opprettet ved den rumenske legasjon, og at handelsattaché Grégoire Ghiatsa er blitt overdradd ledelsen av nevnte handelskontor, med bosete i Stockholm.

Samtidig meddeler den rumenske legasjon at dens handelskontor i Kjøbenhavn heretter kun skal omfatte Danmakk. Legasjonen ber derfor om at de interesserte myndigheter og institusjoner må bli underrettet om at de meddelelser som hittil har vært sendt legasjonens økonomiske rådgiver i Kjøbenhavn heretter må bli sendt til ovennevnte handelsattaché.

KONTORMASKINER og UTSTYR!

S. Garmann Clausen A.s

Retter av klippfisk.

(Om utbløting av klippfisk, se »Fiskets Gang«, nr. 46).

Baccalao.

- 1 kg utbløtt klippfisk
- 8 poteter
- 1 stor løk
- 2 spanske pepper
- 5—6 tomater eller
- 1 dl tomatpuré
- 150 gr smør
- 2 dl olje
- 3½ dl vann.

Den utbløtte fisk skjæres i firkantete små stykker. Poteter, løk og tomater skjæres i tynne skiver. Peperen skjæres i smale strimler. Oljen brennes av. (Oppvarmes til det ryker av den). Alt legges lagvis i kasserolle. Påhelles vann og olje. Småkoker under lokk 1—1½ time. Baccalao må serveres rykende varm.

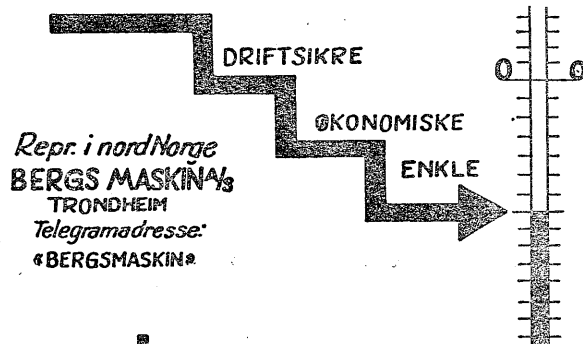
Klippfisk med makaroni.

- ½ kg utbløtt klippfisk
- 150 gr makaroni
- 2 spiseskjeer tomatpuré
- 4 dl melk
- 2 egg
- ¼ teskje pepper.

Makaronien kokes og skjæres smått opp. Fisken skjæres i små tynne stykker. Legges lagvis i smurt ildfast form. Egg, melk, tomatpuré og pepper vispes sammen. Helles i formen. Stekes i ovn ca. ¾ time. Serveres med smeltet smør.

VELG!

«DRAVN» KJØLEANLEGG



Repr. i nord Norge
BERGS MASKINÅS
TRONDHEIM
Telegramadresse:
«BERGSMASKIN»

Telegr. adr.

«DRAVN»

DRAMMENSJERN
STØBERI OG MEK. VERKSTED

Telefoner
50-550.

Fylkenes andel i eksporten av ferskfisk til Storbritannia 1/1—30/11 1939.

	Finnmark	Troms	Nordland	Nord-Trøndelag	Sør-Trøndelag	Møre og Romsdal	Sogn og Fjordane	Bergen	Rogaland	Vest Agder	Andre fylker	Ialt
	tonn	tonn	tonn	tonn	tonn	tonn	tonn	tonn	tonn	tonn	tonn	tonn
Torsk	91,8	109,2	257,6	7,6	56,6	148,5	29,2	279,1	4,9	12,1	0,2	996,8
Hyse	252,3	193,2	653,5	12,1	50,1	648,1	117,7	235,6	32,5	—	0,2	2195,3
Sei	30,2	23,2	22,8	—	27,3	3,9	—	25,0	0,2	—	—	132,6
Lange og brosme ..	0,4	10,5	15,0	0,3	0,6	129,3	126,4	17,1	—	—	—	299,6
Makrell	—	—	—	—	—	—	—	—	158,7	166,9	43,4	369,0
Kveite	417,5	500,1	503,2	23,3	27,2	406,0	27,6	35,0	8,3	0,1	0,1	1948,4
Flyndre	497,3	458,6	934,7	39,9	47,1	129,9	25,2	117,5	17,7	—	1,9	2269,8
Pigghå	—	—	0,3	1,5	0,2	836,0	1316,7	101,2	1,5	—	—	2257,4
Skate	0,1	3,8	17,0	1,2	1,4	341,0	84,2	5,0	10,0	8,3	2,3	474,3
Rogn	214,0	186,8	212,4	—	30,0	61,8	8,6	8,7	0,8	—	—	723,1
Annen fisk	—	0,3	5,4	—	0,9	21,1	16,0	8,5	4,0	1,3	—	57,5
Ialt	1503,6	1485,7	2621,9	85,9	241,4	2725,6	1751,6	832,7	238,6	188,7	48,1	11723,8

Oljemarkedet. — Norsk Engelsk Mineralolje Aktieselskap meddelar:

Prisene er fra og med 20. oktober 1939 på fat fra anlegget Skarholmen og i Bergen kr. 0.18½ pr. kg for Shell Water White. Ved levering fra andre byer eller lagre er prisen dels den samme, i enkelte tilfeller regnes noe tillegg. Solarolje og dieselolje levert fra tank Skarholmen 11½ øre pr. kg netto, 13½ øre på fat. Shell bilbensin fra og med 20. oktober 1939 kr. 0.49½ pr. kg fob. Bergen.

Disse priser gjelder importbyer. Ved levering fra øvrige byer og fatlagre er prisene litt høyere.

Tilførsler til Oslo (Østbanen) vekten angitt brutto.

Fiskesortnr	26-27/11	28/11	29/11	30/11	1/12	2/12	Tils.
	kg.	kg.	kg.	kg.	kg.	kg.	kg.
Kveite	1540	1430	1630	3270	860	—	8730
Hyse	14570	3430	6380	6810	—	—	31190
Torsk	26860	19720	12380	10910	3160	310	73340
Sei	6270	10650	—	—	550	—	17470
Annen fisk	17310	31740	7360	7530	20590	2160	86690
Krabbe, hummer	—	—	30	270	1700	360	2360
Tils.	66550	66970	27780	28790	26860	2830	219780

Fiskeinnførselen til Oslo: Innførselen av fersk og saltet sild og fisk til Oslo sjøtollsted i tiden 2. til 9. desember 1939: Fra Danmark levende fisk 28 100 kg, verdi kr. 11 600, fra Sverige salt fisk 414 kg,

Avertér i „Fiskets Gang“.

Australia — Importtilladelse.

Generalkonsulatet i Sydney innberetter 6. dsbr. telegrafisk: »License forlanges nå for all import fra alle land som ikke har sterlingmyntfot.«

Valutakursene (salgskurser).

Mynt	Pari	5/12	6/12	7/12	8/12	9/12	11/12
<i>Oslo:</i>	kr.	kr.	kr.	kr.	kr.	kr.	kr.
£ 1)	—	17.23	17.23	17.30	17.30	17.27	17.27
R. M.	—	179.—	179.—	179.—	179.—	179.—	179.—
Clearing mk	—	176.75	176.75	176.75	176.75	176.75	176.75
Reise-mk. 2)	—	82.—	82.—	82.—	82.—	87.—	87.—
Frcs. ...	—	10.10	10.10	10.10	10.10	10.10	10.10
Sv. kr. ...	—	105.25	105.25	105.25	105.25	105.25	105.25
D. kr. ...	—	85.50	85.50	85.50	85.50	85.50	85.50
Gylden ..	—	236.50	236.50	236.50	236.50	236.50	236.50
Sw. frcs..	—	100.50	100.50	100.50	100.50	100.50	100.50
Dollar ...	—	4.40	4.40	4.40	4.40	4.40	4.40
Belga.	—	74.50	74.50	74.50	74.50	74.50	74.50
F. mark ..	—	9.20	9.20	9.20	9.20	9.20	9.20
Ptas clear.	—	43.48	43.48	43.48	43.48	43.48	43.48
Lire	—	23.—	23.—	23.—	23.—	23.—	23.—
do. clear.	—	22.38	22.38	22.38	22.38	22.38	22.38
Escudos ..	—	16.75	16.75	16.75	16.75	16.75	16.75
Praha ...	—	15.50	15.50	15.50	15.50	15.50	15.50
Isl. kr. ...	—	—	—	—	—	—	—
Montreal.	—	—	—	—	—	—	—
Polske zloty	—	84.—	84.—	84.—	84.—	84.—	84.—
Ankara clear	—	—	—	—	—	—	—

1) Ved salg av pund kommer i tillegg til den noterte kurs 1 pro mille — minimum 50 øre pr. ekspedisjon. 2) Inkl. lisens.

Fiskets Gang

A weekly intelligence organ of the Norwegian fisheries published by

The Director of Fisheries, Bergen.

Norwegian Fisheries.

Statement showing the landings of the main Norwegian fisheries now being carried on, from the beginning of the year 1939 to Desember 9th.

Fat and small herrings (hl) landed 959 200, exported in ice 142800 to fish oils factorie 527200, to canning factories 154600, salted 76500.

Norges utførsel av fiskeprodukter fra 1 januar til 2 desember 1939 og i uken som endte 2 desember.

Tollsteder	Vårsild		Fetsild tnr.	Skjæresild tnr.	Storsild tnr.	Islandsild tnr.	Klippfisk ialt kg.	Rundfisk kg.	Rotskjær kg.	Sei kg.	Hyse rund kg.	Annen tørrfisk kg.	Tørrfisk ialt kg.	Rogn nr.	Rogn fersk kg.	D. M. tran tnr.	R. M. tran tnr.	Blank tnr.	Brun Blank tnr.	Brun tnr.	Hå- kjerr. tnr.
	Saltet tnr.	Flekke- sild tnr.																			
Oslo 1)	—	—	269	—	10	—	21 783	100	4 420	2 300	—	—	6 820	—	5 050	6 534	3	2 178	27 412	616	3 711
Kr.sand S...	—	—	—	—	—	—	12 306	—	—	—	—	250	250	—	—	—	—	—	—	—	—
Egersund ...	1 978	—	—	—	—	—	—	—	—	—	—	—	—	—	300	—	—	—	—	—	—
Stavanger ¹²⁾ ..	629	136	336	—	334	326	—	—	—	—	—	—	—	—	—	—	—	—	—	—	—
Kopervik ¹⁵⁾ ..	10 895	7 372	—	857	4 145	9 119	—	—	—	—	—	—	—	115	—	—	—	—	—	—	—
Skudenesh...	7 571	1 437	—	50	1 641	5 163	—	—	—	—	—	—	—	—	—	—	—	—	—	—	—
Haugesund 2)	13 127	1 599	1 450	596	21 456	27 375	—	—	—	—	—	—	—	188	—	—	—	—	—	—	—
Bergen 4) ...	17 383	483	1 451	11 216	78 440	11 040	2 215 869	3) 6 414 875	1 068 042	3 655 782	999 840	645 531	12 784 070	15 976	631 578	52 719	3 201	32 145	30 672	1 678	4 410
Florø.....	1 785	—	—	—	7 513	15	—	—	—	—	—	—	—	—	7 159	—	—	—	—	—	—
Måløy ¹⁴⁾ ...	—	—	—	—	—	—	—	—	—	—	—	—	—	—	—	—	—	—	—	—	—
Alesund ¹⁶⁾ ..	8 357	114	—	—	10 421	28 329	7 586 344	412 097	53 920	503 582	60 985	43 420	1 074 004	12 842	46 808	45 031	960	10 499	17 935	—	7 931
Molde.....	—	—	68	1 755	1 120	5	—	—	—	—	—	—	—	—	—	—	—	—	—	—	—
Kr.sund N. ⁵⁾	—	—	—	166	—	2 768	20 597 766	79 750	11 900	151 805	225	61 100	304 780	15 361	2 187	1 943	—	131	9 539	754	—
Trondheim ¹⁰⁾	424	—	28 492	296	2 295	732	—	—	55 950	200 178	—	1 900	258 028	114	31 998	—	—	—	—	—	—
Bodø.....	—	—	—	—	—	—	1 129 060	—	—	—	—	—	—	944	—	1 030	10	—	—	—	—
Svolvær .. ¹⁷⁾	—	—	—	—	—	—	—	2 007 277	87 025	197 925	47 375	4 450	2 344 052	926	—	482	—	808	1 208	—	—
Tromsø.....	—	—	—	—	—	—	—	7 425	12 375	24 725	13 500	11 250	69 275	—	—	—	—	—	3 244	55	—
Hammerfest ..	—	—	—	—	—	—	—	1 332 625	63 940	607 643	169 105	8 185	2 181 498	20	—	—	—	—	—	—	—
Vardø.....	—	—	—	—	—	—	—	12 800	5 500	4 500	13 500	—	36 300	1	—	—	—	—	—	—	—
Vadsø.....	—	—	—	—	—	—	—	—	—	—	—	—	—	—	—	—	—	—	—	—	—
Andre ¹³⁾	3 131	—	906	—	—	1 862	—	100	—	23 250	160	3 000	189 770	—	243	—	5	10	850	—	—
Ialt	65 280	11 141	¹⁸⁾ 32 894	14 936	⁹⁾ 127 375	86 734	31 563 228	10 266 949	1 386 322	5 511 800	1 304 690	779 086	19 248 847	46 487	725 448	⁹⁾ 107 739	4 179	45 771	90 860	3 103	16 052
uken	753	55	293	211	—	4 006	304 991	293 325	100	35 535	385	10 500	339 845	1 450	7 369	2 043	50	479	1 987	188	141

Tollsteder	Herdet hvalolje tnr.	Hval- olje tnr.	Sei- olje tnr.	Silde- olje tnr.	Sild, fersk ks.	Sild, røykt kg.	Makrell, saltet tnr.	Makrell, fersk kg.	Laks, fersk kg.	Levende ål kg.	Annen fersk fisk tonn	Hummer kg.	Reker kg.	Fisk, saltet tonn	Fisk, saltet i tnr.	Silde- me tonn	Torskemel tonn	Annet mel tonn	Selskinn kg.	Hermetikk kg.
Oslo 1)	62 971	13 476	8 751	25 207	534	326	2	—	47 803	11 775	286	5 386	23 355	1	2	95	—	52	—	72 447
Kr.sand S...	—	—	—	—	4 273	—	2 057	427 606	6 819	14 231	128	132 277	424 548	—	—	—	4	—	—	1 460
Egersund ...	—	—	—	3 699	41 475	—	319	86 750	3 865	4 171	58	5 882	369 562	—	—	3 375	—	—	—	—
Stavanger ¹²⁾ ..	—	55	—	3 220	10 608	—	696	15 495	3 833	10 244	352	229 646	61 221	—	—	4 591	201	376	—	19 356 070
Kopervik ¹⁵⁾ ..	—	—	—	—	16 222	—	956	27 000	295	2 200	6	3 224	14 365	—	—	594	—	—	—	3 500
Skudenesh...	—	—	—	—	3 199	525	147	5 700	—	—	1	—	—	—	—	—	—	—	—	5 558
Haugesund 2)	—	5 240	—	24 682	495 964	—	3 459	143 000	2 341	7 974	179	22 735	10 165	—	—	15 591	90	686	—	271 518
Bergen 4) ...	—	1 716	1 514	24 540	401 160	498 158	122	12 165	299 644	123 556	9 203	225 726	29 100	9	1 294	3 371	987	384	377 374	6 255 454
Florø.....	—	—	—	1 513	7 535	—	—	—	3 500	—	67	—	7 719	—	—	385	—	—	—	612 060
Måløy ¹⁴⁾ ...	—	—	—	—	4 889	—	—	—	44 122	1 118	3 333	—	411	194	—	—	391	258	—	1 341 607
Alesund ¹⁶⁾ ..	—	188	2 367	1 973	62 676	1 270 256	—	—	34 441	4 955	3 230	2 550	136 364	508	93	5 471	1 059	107	120 475	310 986
Molde.....	—	3 911	—	325	25 185	—	—	—	1 585	—	117	—	204	—	—	954	—	25	—	—
Kr.sund N. ⁵⁾	—	112	506	457	1 043	—	—	—	18 774	2 300	1 056	50	171 885	421	—	403	716	2 757	—	764 084
Trondheim ¹⁰⁾	—	2 788	—	—	57 579	—	—	—	328 782	—	5 215	384	73 343	20	—	67	115	302	—	3 375 310
Bodø.....	—	—	—	—	—	—	—	—	—	—	—	—	—	330	—	25	—	—	—	13 918
Svolvær .. ¹⁷⁾	—	102	—	52	—	—	—	—	—	—	—	—	—	—	—	224	2 689	618	—	10 359
Tromsø.....	—	96	2 776	112	—	—	—	—	—	—	9	—	—	1 502	—	430	874	543	8 143	—
Hammerfest ..	—	—	462	84	—	—	—	—	—	—	—	—	—	3 925	—	—	2 401	497	—	—
Vardø.....	—	—	—	—	55	—	—	—	—	—	—	—	—	2 454	—	—	—	—	—	—
Vadsø.....	—	—	—	—	18	—	—	—	—	—	—	—	—	413	—	—	—	—	—	—
Andre ¹³⁾	¹²⁾ 235 939	3 191	45	21 862	39 681	—	1 211	157 550	31 719	87 134	1 535	35 246	315 162	—	—	⁷⁾ 3167	⁸⁾ 1 680	⁸⁾ 1 030	92	719 886
Ialt	298 910	30 875	16 421	107 726	1 172 096	1 769 265	8 969	875 266	827 523	269 658	24 775	663 106	1 637 404	9 777	1 389	38 743	11 233	7 635	506 084	33 114 217
I uken	5 869	1 291	—	899	8 686	18 670	63	—	1 378	1 328	1 342	9 016	8 778	1	—	—	305	15	749	962 465

1) 2567 tnr. stearin 1980 tnr. bottlenosetran, 982 tnr. hvaloljefettsyre, 1174 tnr. grakse, 15 tn. kveitetrans, 86 tnr. håtran. 2) 793 tnr. sildemelke, 113 tnr. stearin. 3) Finnmarks 1 540 579, Lofots 4 874 296.
4) 553 tnr. stearin, 245 tnr. annen tran, 235 tnr. brisling, 25 tnr. melke, 1649 kg saltet håbrannskinn, 6872 kg hvalrosshuder. 5) 1403 tnr. annen tran, 1070 tnr. stearin, 4278 kg sunnmaver. 6) Derav 175 tnr. utenlands. 7) Herav 2399 tonn fra Sandnes, 667 tonn fra Harstad. 8) Under annet mel også medtatt tangmel. Herav 144 tonn torskemel, 960 tonn annet mel fra Sandnes, 1432 tonn torskemel fra Harstad. 9) 10 tnr. fl. fra Oslo, 419 tnr. fl., 596 tnr. krydret fra Haugesund, 1714 tnr. fl. fra Kopervik, 50 tnr. fl. fra Skudeneshavn, 126 tnr. fl. fra Bergen, 500 tnr. krydret fra Molde. 10) 4445 tnr. hollandsk sild, 464 tnr. færøysild, 554 kg fersk kveitelever, 71 452 kg krabbe. 11) 74 tnr. ansjos. 12) Fra Fredrikstad. 13) 9720 tnr hvaloljefettsyre, 4998 tnr. tranfot fra Fredrikstad, 2 117 kg sildemelke fra Sandnes 51 757 kg brisling fra Halden, 5000 kg brisling fra Drøbak. 14) 523 tnr. håtran. 15) 260 tnr. sildemelke. 16) 3666 tnr. stearin. 17) 88 tnr. stearin. 18) Også nordsjøsild.