

Fiskets Gang

Efterretningsblad for norsk fiskeribedrift, utgitt av Fiskeridirektøren.

21 årg.

ABONNEMENT
kr. 6.00 pr. år tegnes ved alle
postanstalter og på Fiskeri-
direktørens kontor.

Bergen
Onsdag 15 januar 1930

ANNONSEPRIS:
1ste side kr. 3.00 pr. cm. pr. gang, øvrige
sider kr. 2.00 ved henvendelse til
Fiskeridirektørens kontor.

Nr. 3

SALGSCENTRALEN STAVANGER

er opprettet av 20 sildemel- og
torskemel-fabrikker



Vor specialitet er ekspert av
Alle sorter prima

Sildemel, lyst og saltfattig
Torskemel, uident og kornet
samt alle sorter Sildolje.

SALGSCENTRALEN
STAVANGER

Vor salgsgesellschaft staar til tjeneste for enhver producent av disse artikler,
likesom enhver utenlandsk kjøper alltid vil ha fordel av at dekke sit behov hos

Fisket.

Uken som endte 11/1.

Det stormende vær satte sitt preg på ukens sildefiske, særlig nordenfor Statt. Her blev ukefangsten mindre enn forrige uke og utgjør 55 000 hl. Fisket falt vesentlig på Svinoyhavet — Storholmen — Goksørviken ved Rundøy og det meste av silden blev innbragt til Ålesund. — I Sogn og Fjordane var fisket i uken meget godt. Der blev satt en rekke steng i Solund og Askvoll (Værlandet og Bulandet). Det antaes at der stod i steng her ved ukens utgang omkring 180 000 hl. Det stormende vær innebærer jo et visst faremoment for flere av stengene, men hittil er ingen meldt tapt. Også med snurpenot var der et godt fiske i Sogn og Fjordane. Den samlede optatte ukefangst i dette fylke utgjør ca. 100 000 hl. Der er utsikter for fortsatt godt fiske her. — Fisket i Hordaland begynte for godt i uken på strekningen Fedje—Sotra. Der blev satt flere gode landnotsteng og gjort adskillige gode snurpenotfangster. Ved slutten av uken var drivgarnsfisket også godt. Den optatte ukefangst utgjør 22 200 hl., det alt overveiende iset. — Den samlede ukefangst av vintersild utgjør 186 000 hl. og totalfangsten er kommet op i 311 000 hl., som dog ikke er fullt halvparten av fjorårets resultat. — Prisen på iset sild blev i uken nedsatt med et par kroner på grunn av det tiltagende fiske. De gjeldende priser er som følger:

For sild til ising:

Landnotsild	kr. 13.00 pr. hl.
Snurpenotsild	> 12.00 —
Garnsild	> 10.00 —
For sild til saltning	> 5.25 —
For sild til innenlandsk forbruk >	5.75 —

For sild til sildolje er ingen pris fastsatt, men slik sild er blitt omsatt til kr. 3.25 pr. hl.

Fetsild- og småsildfisket fortsetter så smått i Troms.

Torskefisket. Der er innkommet en melding fra Finnmark, som viser tiltagende fiske i uken. Der blev gjort gode fangster i flere av de viktigste distrikter. — Der er også melding fra Troms, men fangstene her er ennå små og ujevne. — På Lofotens ytterside og i Vesterålen er fisket så smått

begynt. Etter meldingene synes utsiktene å være ganske gode. Fiskestørrelsen, leverholdigheten og tranprocenten synes å være middels god.

Bankfisket for Møre gav i uken en samlet fangst av 67 000 kg.

Fangstmeldinger fra opsyn, fylkesmenn, lensmenn, vrakere og spesielt ansatte tellingsmenn.

Bankfisket.

Nordland. — Værøy og Røst, uken som endte 28/12 1929: Intet fiske grunnet storm.

Nordland. — Værøy og Røst, uken som endte 4/1: Intet fiske grunnet storm.

Møre. — Ålesund og Borgund, uken som endte 11/1: Opfisket torsk 6000 kg. à 0.30, hyse 7000 kg. à 0.50, sei 60 000 kg. à 0.25, hå 2000 kg. à 0.12, håbrand 4260 kg. à 0.25, tils. 67 260 kg.

Torskefisket.

Finnmark 10/1: Forløpne uke Vadsø linebåter 400, Vardø 200—1000, Vardø herred 100—1500, Berlevåg lineskøiter 1600—3000, Kvitnes småbåter 200—400, Skjånes 200, Finkongkjeila motorotringer 600—1800 mest torsk, Gamvik motorotringer 200—800 mest hyse, Mehavn enkel småskoite 400, Søndre Honningsvåg sjødragere 1500—6000, båter 600—700, Nordre Honningsvåg sjødragere 1000—3000, båter 100—400, Kjelvik sjødragere 1000—3000, småbåter 100—500, Kamøyvær sjødragere 1000—4000, Helnes småbåter 100—200, Skarsvåg sjødrager 1000—4500, småbåter 300—700, sjødragere Havøysund 3000—6000, 2 halinger Ingøy Rolfsøy Hjelmøy Gjesvær 2000—4000, 1 haling Hasvik småmotorer 800—2500, robåter 200—900, Hasvåg småmotorer 87—385, motorskøiter 680—2200, Sørvær sjødragere 1500—2500, robåter 200—700, Breivik motorskøiter 1300—2700, Breivikbotn enkelt skoite 4500, småmotorer 300—800, Loppa linebåter 300, småmotor 500, lineskøiter op til 1500, Tallvik liner 40—350, garn 40—120, priser torsk 10—15, hyse 5—10, lever 10—20.

Troms. — Skjervøyfisket, Nikkeby 8/1: Igår enkelhaling 1800—2000 kg., 2 halinger 5000—6000 kg., idag enkelhaling 1000—1200 kg., fiskepris 12—14 øre.

Troms. — Skjervøyfisket, opfisket Løksund 3/1—10/1: 174 000 kg. torsk, hvorav 1000 hengt, resten saltet, 2300 kg. hyse hengt, 2800 kg. brosme hengt, 190 hl. lever, alt medisintan, priser torsk 12 øre, hyse 6, brosme 8, lever 15, tilstede 17 kjørefartøier, 3 landkjøpere, igår op til 7000 kg., 2 halinger almindelig 5000 kg. — I alt opfisket 344 000 kg.

Nordland. — Øksnes 9/1: Fisket hittil delvis storm og strømhindret, fisken 2½ kg. gjennomsnitt, delvis mager.

Nordland. — Øksnes—Langenes 10/1: Ved opsynets ikrafttreden idag var 116 motorskøiter, 29 småmotorer og robåter med 793 mann begynt fisket, herav for Øksnes 48 motorskøiter og 4 småmotorbåter med 308 mann, Nyksund 38 motorskøiter og 22 småmotorer og robåter med 290 mann, resten for Langenes, 28 landkjøpere, 25 damperier, opfisket 22 000 kg. skrei, herav 12 600 kg. iset, 8100 kg. saltet, resten hengt, rogn 6 hl., iset 23 hl., tranprocent 40—48, leverholdighet 1000—1200, fiskevekt 250—280, priser torsk 12—15, lever 15, rogn 10, fangster op til 1500 kg. for Ytterbakken, garntrekninger op til 500 kg., storm og strømhindring.

Nordland. — Bø i Vesterålen 11/1: Siden forrige beretning 1—3 netters garn Hovden Åsandfjord Steinesjøen og Værøy 50—250—100, intet nevneverdig parti opfisket, leverholdighet 300, tranprocent 50, fiskevekt 300—350.

Nordland. — Dverberg 11/1: I denne uke har uvær hindret fiskebedriften.

Nordland. — Borge 11/1: Fremdeles ubetydelig fiske i Borge.

Fetsild- og småsildfisket.

¹/₁—11/1 1930.

Fylke	Ialt	Derav				
		Iset	Til sildoljefabrikker	Til hermetikkfabrikker	Saltet	Anvendt til skjære-sild
Finnmark	—	—	—	—	—	—
Troms	9 240	—	8 930	50	—	—
Nordland	—	—	—	—	—	—
Nord-Trøndelag ..	—	—	—	—	—	—
Sør-Trøndelag ..	—	—	—	—	—	—
Møre	—	—	—	—	—	—
Sogn og Fjordane	—	—	—	—	—	—
Søndenfor	—	—	—	—	—	—
Tils.	9 240	—	8 930	50	—	—
Mot i 1929	82 512	—	81 100	1 412	—	—

Troms 11/1: Kvefjord, siden nyttår stengt optatt 2600 hl. småsild fabrikkvare, pris 2.70. — Trondenes: Denne uke opfisket 50 hl. hermetikkvare, pris 2.00—2.50. — Hillesøy: Denne uke ca. 10 mindre steng, optatt 1300 hl. fabrikkvare, pris 2.80—3.00. — Lenvik: Denne uke 1 mindre steng fabrikkvare Lysbotten, optatt 225 hl., pris 3.00, små utsikter, tilstede 2 bruk. — Balsfjord: Denne uke optatt 925 hl., hvorav 800 sildolje, 125 hjemmeforbruk, pris 3.30 og 2.00, tilstede 6 bruk. — Malangen: Optatt 3000 hl. fabrikkvare, pris 2.70, tilstede 9 bruk, ingen kjøpere. — Fylkets kvantum 9240 hl., hvorav 8930 sildoljefabrikk, 50 hermetikkfabrikk, 260 hjemmeforbruk.

Vintersildfisket (storsild- og vårsildfisket).

20/12 1929—11/1 1930.

Distrikt	Totalfangst hl.	Derav			
		Iset hl.	Saltet hl.	Til sildoljefabrik hl.	Til hermetikkfabr. hl.
Halten	—	—	—	—	—
Titran	436	436	—	—	—
Sør-Trøndelag tils.	436	436	—	—	—
Kristiansund	10 972	7 360	2 919	—	290
Bjørnsundværene ...	11 249	5 669	3 540	1 640	—
Romsdalsværene ...	3 200	—	1 800	1 400	—
N. Søndmør	—	—	—	—	—
Ålesund	139 281	108 430	8 506	20 695	—
S. Søndmør	10 800	—	4 200	6 500	100
Møre tils.	175 502	121 459	20 965	30 235	390
Sør-Trøndelag og Møre tils.	175 938	121 895	20 965	30 235	390
Tilført:					
Selje	11 202	9 419	1 323	—	—
Raudeberg ...					
Vågsvåg					
Bremanger ...					
Kålvåg					
Kinn					
Askvoll					
Opfisket forøvrig ¹⁾	101 600	27 600	70 500	3 500	—
Sogn og Fjord. tils.	112 802	37 019	71 823	3 500	—
Hordaland, Rogaland, Vest-Agder tils.	22 200	20 000	2 200	—	—
Total	310 940	178 914	94 988	33 735	390
Total 1929	779 975	233 862	283 091	244 054	4 950
Sør-Trøndelag 1929.	1 580	700	430	—	—
Møre 1929	333 224	33 718	57 044	39 254	—
Sør-Trøndelag og Møre 1929	134 804	34 418	57 474	39 254	950
Sogn og Fjordane 1929	390 171	131 944	107 617	143 300	2 000
Hordaland, Rogaland, Vestagder 1929 ..	255 000	67 500	118 000	61 500	2 000

¹⁾ Snurpenotsild tilført Bergen, Haugesund og andre steder.

Sør-Trøndelag. — Titran 9/1: Hertil idag 4 drivere 15—16½—32 hl., pris 12, fangstfelt Titran Veiholmen.

Sør-Trøndelag. — Titran 10/1: Hertil idag 2 drivere 15—50 hl., pris 12.

Sør-Trøndelag. — Titran 11/1: Hertil idag 13 drivere 10—23½—70 hl., pris 12, ukeparti 436 hl., alt ising.

Sør-Trøndelag. — Titran 13/1: Igår hertil 6 drivere 8—23—67 hl., idag 6 drivere 7—67—150 hl., pris 10, alt sendt fersk.

Møre. — Ålesund 7/1: Senere igår og idag hertil 218 drivere og snurpere 10—130—50 hl., pris 12—13, delvis utseiling.

Møre. — Romsdalsværene 7/1: Ikveld delvis utseiling, særs utrygg.

Møre. — Søndre Sunnmøre 7/1: Idag 95 drivere 5—70—26 hl. storsild, nogen små snurpesteng igår vestenfor Kvalsvik og Rundø, uvær hindrer både drivning og snurping, silden nær under land, all sild herfra idag til Ålesund for ising.

Møre. — Bjørnsundværene 7/1: Til distriktet idag 7 motorbåter 25—75—50, ising, de fleste båter utgår iaften, utrygt vær.

Møre. — Kristiansund N. 7/1: Igårkveld fra Baksbotnen Gripshavet 5 drivere 15—150—89, pris 12, stormhindring.

Møre. Romsdalsværene 8/1: Idag fra Onahavet 6 motorbåter 10—40—25 hl., alt saltet, utrygt, knapt drivningsvær.

Møre. — Bjørnsundværene 8/1: Til distriktet idag 25 motorbåter 3—80—30, ising, grunnet storm måtte garnene taes 8—9-tiden igårtaes, iaften utseiling, men utrygg.

Møre. — Kristiansund N. 8/1: Fra Baksbotnen Grips-havet 15 drivere 6—60—36, pris 12, utseiling.

Møre. — Ålesund 8/1: Idag hertil 48 drivere 8—150—36 hl., pris 5.25—12—6.50, til agn, idag ingen snurpesild hertil, fremdeles storm og utrygt vær.

Møre. — Romsdalsværene 9/1: Ikveld sydvestkuling, landligge.

Møre. — Kristiansund N. 9/1: Fra Gripshavet 8 drivere 10—30—17, pris 12, stormen hindret fiske inatt, få utseilinger, utrygt vær.

Møre. — Søndre Sunnmøre 9/1: Ikke nevneverdig sild til Søndre Sunnmøre idag, storm uvær hindrer fremdeles drivning, silden til ising i Ålesund.

Møre. — Ålesund 9/1: Fra Svinøyhavet Breisundet hertil 50 drivere 8—160—42 hl., pris 12, beste fiske Svinøy, stormende vær.

Møre. — Ålesund 10/1: Hertil idag fra Goksørviken Breisundet 56 drivere, 30—160—70 hl., pris 12, gode utsikter for fortsatt fiske.

Møre. — Kristiansund N. 10/1: Fra Grip Smølahavet 11 drivere 12—80—44 hl., pris 12, utrygt vær.

Møre. — Søndre Sunnmøre 10/1: Ingen sild hertil idag, største flåte inne, drivere fra Goksørviken til Ålesund, ujevne fangster.

Møre. — Bjørnsundværene 11/1: Til distriktet igår 30 båter 0—20—7, ising, hjemmeforbruk, høi sjø og storm.

Møre. — Bjørnsundværene 11/1: Til distriktet idag 36 motorbåter 1—30—14, derav iset 300 og saltet 200 hl.

Møre. — Bjørnsundværene 11/1: Kvantum til og med idag 11 249 hl., saltet 4540, iset 4669, sildolje 1640 hl., hjemmeforbruk 400 hl.

Møre. — Ålesund 11/1: Hertil idag fra Storholmen Svinøyhavet Goksørviken 114 drivere 20—150—44 hl., pris 5.25—12—6.50, ukekquantum 41 673 hl., totalquantum 139 281, iset 109 430, saltet 7506, sildolje 20 695, anderledes anvendt 1650 hl.

Møre. — Kristiansund N. 11/1: Fra Grip Smølahavet 26 drivere 10—60—27 hl., pris 5.25—12, ukefangst 4237 hl., herav iset 3585, saltet 452, hermetikk 50, hjemmeforbruk 150.

Møre. — Søndre Sunnmøre 11/1: Hertil idag 100 drivere 50—70—20 hl. storsild, ukefangst 2500 hl., hvorav saltet 2400, til røkning 100 hl.

Møre. — Romsdalsværene 11/1: Fra Onahavet idag 22 motorbåter 8—120—52 hl., pris 5.25, ukefangst 1300 hl., alt saltet, ikveld ruskevær og landligge.

Møre. — Kristiansund N. 12/1: Igårkveld fra Baksbotnen 6 drivere 25—100—76 hl., pris 5.25, idag fra Smølahavet 2 drivere 75—40 hl., pris 5.15, utseiling.

Møre. — Ålesund 13/1: Hertil idag 5 drivere 8—120—53 hl., pris 5.75, storm hindrer fisket.

Møre. — Romsdalsværene 13/1: Fra Onahavet 16 motorbåter 1—11—6 hl., lys måne hindrer fangsten, utrygg, ingen utseiling iaften.

Møre. — Bjørnsundværene 13/1: Sorte garn på de båter som drev inatt, 1 båt gjorde forsøk iaften tett under land og kom inn kl. 8 med ca. 50 hl., flere går nu ut.

Møre. — Kristiansund N. 13/1: Fra Baksbotnen Grip Smølahavet 12 drivere 2—120—24 hl., pris 10.

Sogn og Fjordane 7/1: En del snurping igår og idag ved Bulandet, ellers for nærværende lite nytt, været rimelig.

Sogn og Fjordane 7/1: Til Florø inatt fra Hellefjorden 1 motordriver 4 hl., stormhindring.

Sogn og Fjordane 7/1: Til Måløy idag fra vest av Kråkenes 8 drivere 15—75—38 hl., pris 5.25—5.75.

Sogn og Fjordane 8/1: Et større landnotsteng inatt ved Nautøy, et mindre steng ved Kolgrov, samlet kvantum anslagsvis 14 000, tilstede ca. 200 landnotlag, gode utsikter ved Aspø.

Sogn og Fjordane 8/1: Foruten betydelig snurping igår ved Bulandet, et utsatt landnotsteng ca. 3000, hvorav halvdelen idag sprengt, et steng inatt Værlandet ca. 2000, under forbehold anslagsvis tilstede idag 100 landnotbruk og 1200 mann, foruten en mengde snurpere, været stygt og vanskelig om skysbåt.

Sogn og Fjordane 9/1: Inatt 2 mindre landnotsteng ved Kolgrov, et bomkast ved Hjonnevåg, igår stengt ved Nautøy verdsatt idag til 30 000 hl., i alt i lås anslagsvis 34 000 hl., utsikt til fortsatt stengning.

Sogn og Fjordane 9/1: Inatt 2 mindre landnotsteng i Kolgrov, angitt inneholde 2500 hl., gårldagens steng ved Nautøy idag verdsatt til 30 000 hl., inatt et bomkast ved Hjonnevåg, stormhindring, ellers utsikt til fortsatt stengning.

Sogn og Fjordane 10/1: Stengning med landnot nordsiden Værlandet inatt og idag og en del snurping, flere lås, men kvantum ukjent, fremdeles værhindring.

Sogn og Fjordane 10/1: Inatt 12 store landnotsteng ved Utvær Kolgrov Hjøttevåg og Gåsvær i Solund, anslagsvis kvantum 46 000, snurping pågår i strømfjorden og ved Aspø, gode utsikter for fortsatt fiske.

Sogn og Fjordane 10/1: Ikveld stengning Batalden, kvantum ukjent.

Sogn og Fjordane 10/1: Stengning med landnot nordsiden Værlandet inatt og idag og en del snurping, flere lås, men kvantum ukjent, fremdeles værhindring.

Sogn og Fjordane 10/1: Inatt to større steng ved Gåsvær, 6 større steng ved Kolgrov, 2 større steng ved Hjøttevåg, 1 større steng ved Utvær, 1 større steng ved Oddekalv, i alt stengt i Solund siste døgn anslagsvis 46 000 hl. landnotsild, snurping pågår i Strømfjorden og ved Aspø, gode utsikter for fortsatt stengning.

Sogn og Fjordane 10/1: Ikveld stengning Batalden, kvantum ukjent.

Sogn og Fjordane 11/1: I uken stengt i Solund 105 000 hl. landnotsild, 1 isebåt påbegynt innlastning til pris kr. 15 pr. hl., tilstede 250 landnotlag, 2000 mann, 50 snurpenotbåter, 900 mann, idag stormhindring.

Sogn og Fjordane 11/1: Ingen sildefangst Bremanger denne uke.

Sogn og Fjordane 11/1: De igår satte landnotsteng angis å inneholde 25 000 hl. mer enn innmeldt i gårsmeldingen, ingen nye steng grunnet storm.

Sogn og Fjordane 11/1: Fredag 10/1 blev sild tatt på lodd og der skulde være meget sild ved Oksneset og Hundneset på Reviken, der var 1 landnotlag, men det kastet ikke,

da silden stod for dypt, 8—10 drivgarnsbåter, men ingen innkommet hertil idag lørdag 11/1.

Sogn og Fjordane 11/1: Til Måløy idag fra Refvikfeltet 10 drivere 12—80—48 hl., pris 5.25—5.25, ukefangsten 880 hl. garnsild, hvorav 640 saltet, 100 iset, 140 til hjemme-forbruk, middelpriis 6.15.

Sogn og Fjordane 11/1: Igårkveld satt 2 små landnotsteng Batalden, 1 ved Kinn, tilsammen ca. 1200 hl., ingen snurping, 1 driver Skorpefjorden 12 hl., idag stormhindring, tilstede 40 landnotlag, silden står dypt.

Sogn og Fjordane 11/1: Ukekvantum landnotsild Askvold distrikt 4886, herav iset for eksport 2473, kutterført fersk 2363, pris 15, snurpesild 890 og garnsild 163, saltet i distriktet til lagetets pris, betydelig snurping og stengning ved Værlandet igår, idag stormhindring angivelig nu i lås 56 000, vesentligst ved Værlandet, 1 isebåt laster idag.

Sogn og Fjordane 12/1: Yderliere stengt igår vesentlig i Bulandet, i alt 18 000.

Sogn og Fjordane 13/1: Lørdag og inatt 4 større steng i Solund inneholdende 22 000, ved Byrknesøy stengt 10 000 hl., flere større snurpenotfangster ved Oddekalv og Aspø, gode utsikter for fortsatt fiske.

Sogn og Fjordane 13/1: Igår og idag 2 større steng ved Bulandet, angivelig nu i lås i Askvoll distrikt 100 000 hl.

Sogn og Fjordane 13/1: Lørdag og inatt 4 nye steng i Solund, kvantum 22 000 hl., ved Byrknesøy stengt 10 000 hl., flere større snurpenotfangster ved Oddekalven og Aspøy, levert 3505 hl. landnotsild, utsikt for eksport, pris kr. 15 pr. hl., gode utsikter for fortsatt fiske.

Sogn og Fjordane 13/1: Til Måløy igårnatt fra Revikfeltet 7 drivere 0—20—6 hl., pris 5.25, uvær.

Sogn og Fjordane 13/1: Inatt satt et landnotsteng ved Reksten, anslagsvis 2000 hl., en del drivere Skorpefjorden op til 45 hl., sildeutsikter ved Batalden, men uvær hindrer.

Sogn og Fjordane 14/1: Flere og tildels betydelige steng Bulandet og Værlandet igårattes og inatt, snurping mindre, været rimelig.

Sogn og Fjordane 14/1: Siste døgn 3 større steng ved Hjonnevåg og 1 større steng ved Kalgraf i Solund, tilsammen 16 000 hl., gode utsikter for fortsatt fiske.

Sogn og Fjordane 14/1: Inatt 1 steng ved Batalden ca. 1500 hl., idag 1 større steng ved Kinn.

Hordaland 8/1: Inatt 2 steng Fedje, hvor også en del driv- og nattsettifiske.

Hordaland 9/1: Inatt 2 steng Fedje, 1 Herner, 1 Nordøysund, mislige drivfangster Hjeltefjorden.

Hordaland 10/1: Inatt 1 steng Fedje, 1 Hernar, 1 Heggholmen, uvær hindrer garnfisket.

Hordaland 11/1: Inatt 1 steng Fedje, 1 Nordøysund, 1 Heggholmen, 1 Turøy, 1 Algerøy, gode snurpe- og drivfangster Hjeltefjorden, meget gode nattsettifangster Hernar Storesund, stormhindring.

Hordaland 11/1: 1 steng Rongevær, 1 Alvheim idag.

Hordaland 11/1: (Opsynets ukerapport). — Vintersildfisket begynt, denne uke på strekningen Fedje—Sotra, hvor optatt landnotsild 4000, snurpenotsild 11 000 og garnsild 7200, tils. 22 200 hl., derav iset 20 000 og saltet 2200, midlere førstehåndspriser 15—10. — Fra Sogn og Fjordane samtidig tilført landnotsild 2000 og snurpenotsild 100 000, tils. 102 000 hl., derav iset 28 000, saltet 70 500 og til formelfabrikker 3500, midlere førstehåndspriser 15—7½, mildt, men urolig vær.

Hordaland 13/1: Lørdag aften 2 steng Fedje, 2 snurpelandsteng Alvheim, inatt 1 steng Fedje, 2 Hernar, 1 Alvheim, 1 Herdlevær, 1 Landro, 1 Algerøy, 1 surpelandsteng Rongevær.

Hordaland 13/1: I eftermiddag 1 steng Heggholmen, 1 snurpelandsteng Lyngøy.

Hordaland. — Bulandet 13/1: Igår og idag 2 større steng ved Bulandet, angivelig nu i lås i Askvoll distrikt 100 000 hl.

Hordaland 14/1: Inatt 1 steng Landro, 2 Rong, tildels gode drivfangster Hjeltefjorden, godt utsikter Korsfjorden.

Hummerfisket.

Haugesund, uken som endte 11/1: Tilført 1200 stk. hummer à 1.25. Fisket hindret av uvær.

Fisket utenlands.

Det islandske torskefiske.

Fiskifjelag, Reykjavik, beretter 7/1: Torskefisket til 31/12 1929 stor torsk 45 499 tonn, småtorsk 13 343, hyse 3164, sei 4758, total 66 763 tonn, beholdning 8430 tonn beregnet tilvirket vare.

Generalkonsulatet, Reykjavik, beretter 11/1: Ingen omsetning. Pris 118 isl. kr. pr. skippund fob. trålerfisk nr. 1.

Det svenske sildefiske.

Uken som endte 4/1: Garnsild — kg., trålsild 439 404, notsild —. Middelpriis Göteborg garnsild — øre, trålsild 12—13, notsild 20.

Totalfangst til 4/1 1930 (fjorårets korresponderende tall i parantes): Garnsild 2 399 745 kg. (4 106 914), trålsild 7 498 257 kg. (8 283 249), notsild 3 189 941 (3 889 466). — Totalsaltning (insaltad sill) 236 931 kg. (486 084), eksportert fersk 7 080 155 (10 667 835), eksportert saltet — tnr. (212).

Det portugisiske sardinifiske.

Legasjonen, Lissabon, beretter 31/12 1929: Hølge foreliggende opplysninger utbragte sardinifisket i Setubal i første halvdel av desember d. å. 12 147 kurver, motsvarende 9717 kasser ferdig vare. — Den fangete fisk har vært småfallende. — Hvad prisene angår kan bemerkes at gjennomsnittsprisen pr. kurv var Esc. 73. Salgsprisene holder sig faste.

Det spanske sardinifiske.

Generalkonsulatet, Bilbao, beretter 7/1: Nordkysten en del småfangster sardiner, stormhindring, Vigo-distriktet ukefangst 763 cestas.

Fiskemarkedet innenlands.

Nedenstående prisnoteringer angår innenbys handel mellem kjøbmenn for varer levert fra lager på almindelige betalingsvilkår, netto kontant. Noteringene gjelder de priser hvortil omsetning har funnet sted, eller de antagelige markedspriser.

Bergen.		7/1	10/1	
Tran:		Kr.	Kr.	
Uklaret damptran, nordlands, ny	77.00	77.00		pr. tønne
—, — finnmarks, ny	77.00	77.00		—
—, — sei damptran, prima lys	72.00	72.00		—
Prima koldklaret damptran, ny	0.84	0.84		pr. kg
Råmedisin, nordl., uklaret	—	—		—
Blank medisin, nordl.	—	—		—
Blank industriell	0.56	0.56		pr. kg.
Brunblank, medisin, nordlands	—	—		pr. tn
do. industriell	0.47	0.47		pr. kg.
Bruntran, karblandet	0.33	0.33		pr. kg.
Pressetran, bunnklar	0.45	0.45		—
Pressetran	0.40	0.40		—
Sildolje, lys	—	—		—
Sildolje, mørk	—	—		—
Rogn:				
1ste sort pr. eksportfylt tn.	—	—		pr. tn.
2den " - —, —	—	—		—
3dje " - —, —	—	—		—
Samfengt, fylt mellem bunnene ny	—	—		—
Rundfisk:				
Usortert Lofots	10.50/13.00	—		pr. vekt
Usortert helgelands	—	—		—
Tynn vestre, hollender	20.00	20.00		—
Fyldig vestre hollender	14.25/14.50 ¹⁾	14.50		—
Undermåls hollender	14.50 ¹⁾	14.50		—
Almindelig hollender	14.00 ¹⁾	14.50		—
Bremer	14.75	15.00 ¹⁾		—
Samfengt (italiener) stor	12.75	12.50		—
Samfengt (italiener) små	11.75	11.50		—
Magerfisk	—	—		—
Lubb	—	—		—
Høstrundfisk	—	—		—
Afrika rundfisk 30/50	11.00	11.00		pr. vekt
Do. do. 50/70	10.50	10.50		—
Usortert finnmarks, over 200 gr.	—	—		—
Finnmarks, 200—400 gr.	14.00	14.00		—
do. 400—600 gr.	13.60	13.60		—
do. over 600 gr.	12.75	12.50		—
Titling:				
Hollender	14.50	14.50		pr. vekt
Bremer	14.75	14.75		—
Finnmarks 100/200 gr.	15.00	15.00		—
Rotskjær:				
Zartfisk	17.00	17.00		—
Vekkerfisk	21.00	21.00		—
Høkkerfisk	21.00	21.00		—
Danskfisk, stor	15.00	15.00		—
do. smaa	17.00	17.00		—
Sei:				
Prima storsei 50/60	—	—		pr. vekt
" middelsei 40/50	—	—		—
Afrikasei 50/60	12.25	12.25		—
do. 40/50	11.75	11.75		—
Småsei 30/40	8.50	8.75		—

	7/1	10/1	
	Kr.	Kr.	
Brosmer:			
Flekke	16.00	16.00	pr. vekt
Rund	12.00	12.00	—
Hyser:			
Afrika, høsthyse, 30/50	8.00	8.00	—
do. hyse 30/40	8.00	8.00	—
Samf. vårhyse 40/50	8.00	8.00	—
Almindelig do. 30/50	8.00	8.00	—
Lenger:			
Skruelenger	14.75	14.75	—
Bjerkelenger	12.00	12.00	—
Klipfisk:			
1ste sort, Lofots	—	—	—
Fetsild:			
Skjæresild, eksportpakket 60/70, 70/90			
stkr. pr. kg.	—	—	pr. tn.
Skjæresild, fiskepakket	—	—	pr. kg.
Storsild:			
Eksportpakket pr. 110 kg.	—	—	pr. tønne
Fiskepakket, rund ²⁾	13.00	11/12.00	—
Vårsild:			
Eksportpakket pr. 110 kg.	—	—	—
Fiskepakket, rund	—	—	—
Islandssild	—	—	pr. kg.

¹⁾ Omsetning funnet sted. ²⁾ Ny vare.

Kristiansund N.

Tran:		3/1	10/1		
		Kr.	Kr.		
Uklaret damptran, Nordmørs og					
Nordlands	78.00	75.00		pr. tn.	
Finnmarks	75.00	72.00		—	
Råmedisin	—	—		pr. tn.	
Blank medisin	—	—		pr. kg.	
Bruntran	—	0.32		—	
Sildolje	—	—		—	
Rogn:					
Nordmørs samfengt stavfylt tn.	} ¹⁾	—	—	pr. tn.	
Lofots		—	—	—	
Klippfisk:					
Nordmørs	13.00	12.75		pr. vekt	
Lofots	13.00	12.75		—	
Finnmarks	12.75	12.50		—	
Finnmarks, slaktet	—	—		—	
Blanklunge	—	—		—	
Blaalunge	—	—		—	
Brosme	—	—		—	
Sei	—	—		—	
Saltfisk:					
Nordmørs	} fob {	—	—	pr. 20 kg.	
Lofots		} salteplads {	—	—	—
Bjørnøfisk			—	—	—
Tørrfisk:					
Prima storsei, 50/60 cm.	0.50	0.50		pr. kg.	
" småsei 30/40 "	—	—		—	
Prima småsei, 30/40	0.37	0.40		—	
Sekunda " 30/40	—	—		—	
Små " 20/30	—	—		—	

	3/1 Kr.	10/1 Kr.	
Sild:			
Storsild, eksportpakket, 110 kg.	—	—	pr. tn.
Islandssild	—	—	pr. kg.
Skjæresild, eksp. pakket	—	—	pr. tn.
1) Uten omsetning.			

Alesund.

	3/1 Kr.	10/1 Kr.	
Tran: Uklaret damptran, Søndmørs			
eller Nordlands	78.00	78.00	pr. tn.
Do. Finnmarks	73.00	73.00	—
Koldklaret damptran	0.86	0.86	pr. kg.
Bruntran	—	—	—
Sildolje etter kvalitet	—	—	—
Seltran	—	—	—
Pressetran	0.44	0.44	—
Rogn:			
1ste sort eksportpakket	—	—	pr. tønne
2nen sort —	—	—	—
3dje sort —	—	—	—
Samfengt, fylt tønne	—	—	—

Klippfisk:

Søndmørsk	} 13/12.75	13/12.75	pr. v.
Lofots			
Finnmarks	—	12.75	—
Lenge	14.50	14.50	—
Brosme	10.00	10.00	—
Sei	—	—	—

Saltfisk:

Islandsk torsk	—	—	pr. kg.
Bjørnøy torsk fob. Tromsø	—	—	pr. 20 kg.
Pressefisk (kasser á 100 kg.)			
Presset lange	—	—	pr. kg.
Rotskjær: Sei, samf.	—	—	pr. vekt

Sild:

Storsild, fiskepakket, ny, 90 kg.	13.59	13.50	pr. vekt
Storsild, eksportpakket, 110 kg.	—	—	pr. tn.
Islandssild	—	—	pr. kg.

Haugesund.

	3/1 kr.	10/1 kr.	
Vårsild, eksportpk., ganet, 110 kg. f.o.b.	14.00	14.00	pr. tn.
Do. mindre merker ganet 110 kg.	13.00	13.00	—
Do. flekkesild, 110 kg.	—	—	—
Do. flekket f.o.b.	23.50	23.50	pr. tn.
Do. fiskepakket (85 kg.), fra lager	—	—	—
Storsild, eksp.pakket, ganet 110 kg. ...	15.00	15.00	pr. tn.
” — rund, 110 kg. ...	—	—	—
” fiskepakket (85 kg.), fra lager	—	—	—
Nordsjøild, flekket, 90 kg.	—	—	pr. tn.
Islandssild, f.o.b.	—	—	pr. kg.
” stykketal 280/300, fra lager	—	—	—
Fetsild, skjæres., notsild fiskep. fra lager	—	—	—
” — eksp.pk. —”	—	—	—
125 kg.	30.00	30.00	pr. tn.
Sildolje:			
Mørk f.o.b. etter kvalitet	0.36	0.36	pr. kg.
Lys f.o.b.	—	—	—
Sildemel	21.00	21.00	pr. 100 kg.

Bodø.

Bodø Handelsstands Forenings fiskerigruppens noteringer. — For klippfisks vedk. noteres prisene for omsetning i Bodø, for rundfisks vedk. de priser, hvortil omsetning har funnet sted i Lofoten. For rogn og damptrans vedk. gjelder omsetningsprisen foreningens distrikt samt Lofoten. Hvor ingen omsetning finner sted, baseres prisene på byenes sønnenfor med vanlig avslag for fraktomkostninger. I sistnevnte tilfeller tilføies at prisene er nominelle.

	3/1 Kr.	10/1 Kr.
Klippfisk, Lofots	12.70	12.70
” , finmarks	—	—
Rundfisk Lofots	10.50/11.50 ¹⁾	10.50/11.50
” Helgelands	10.00	10.00
Damptran, Lofots	76.00	76.00
Rogn, samfengt	—	—
” 1. sort	—	—
” 2. sort	—	—
” 3. sort	—	—
1) Nominellt.		

Fiskemarkedet utenlands.

1 kvintal = 50 kg. i Spanien, 60 kg. i Portugal. 1 kasse = 45 kg. i Havana, Buenos Aires, 58 kg. i Rio de Janeiro. 1 tysk pund = 0.5 kg. 1 engelsk pund = 0.45 kg.

Klippfisk og tørrfisk.

Bilbao. — Generalkonsulatet beretter 7/1: Beholdning norsk 1000 kvintaler, islandsk 10 000, priser norsk 87—90 esc., islandsk 85—92.

Lissabon. — Legasjonen beretter 6/1: Import 2nen halvdel desbr 1929 islandsk 108 tonn, skotsk 15, beholdning norsk 150, islandsk 108, priser uforandret. Kurser uforandret. Prisene er uforandret siden sist avgitte markedsrapport. Den offisielle kurs er vedv. Esc. 99 pr. Pund Sterling, mens den effektive privatkurs fremdeles er ca. 108 pr. £. — M.s. »Sevilla« ventes med ca. 1000 tonn norsk klippfisk. Markedet er preget av stillheten ved årsskiftet. Den innenlandske produksjon av klippfisk ventes snart å ville gjøre sin innflytelse gjeldende på markedet. Det het sig for nogen tid siden at et konsortium hadde kjøpt op hele den innenlandske produksjon, men foretagendet synes å være strandet, hvad igjen betyr øket konkurranse om salgene.

Oporto. — Legasjonen, Lissabon, kommenterer telegr. av 4/1 ang. markedet i 2nen halvdel av desbr.: Markedet har i de forløpne uker vært rolig. Utsiktene for bedring i efterspørselen for norsk fisk ut i januar skulde være gode, da beholdningene i Oporto til den tid antaes å være normale. Der ventes i den nærmeste fremtid små tilførsler av Nyfundlandsfisk, hvad igjen skulde bedre utsiktene for den norske fisk.

Havana. — Legasjonen beretter 13/1: Ingen klippfisk-tilførsel siden 28/12, beholdning 9000, pris 11 dollars kassen, normal efterspørsel.

Fersk fisk og sild.

London. — Visekonsulatet, Grimsby, beretter 7/1: 361 kasser norsk fisk, pris flyndre 11/—14/, kveite 14/—15/.

London. — Visekonsulatet, Grimsby, beretter 9/1: 446 kasser norsk fisk, flyndre 12/—14/, kveite 12/—14/.

London. — Visekonsulatet, Grimsby, beretter 11/1: 361 kasser norsk fisk, pris flyndre 11/—12/, kveite 12/—14/.

Hull. — Konsulatet beretter 6/1: 3574 kasser storsild, drivgarnsild 30/—29/, snurpenotsild 36/—34/ kassen, en del usolgt.

Hull. — Konsulatet beretter 7/1: 3300 kasser gammel storsild, pris drivgarnsild 27/—26/, pösenotsild 28/—27/ kassen.

Hull. — Konsulatet beretter 10/1: 3129 kasser storsild 24/—23/.

Hull. — Konsulatet beretter 11/1: 3872 kasser gammel storsild, flaut salg 22/—21/ kassen, en del sildfiske begynt Skotland.

Newcastle. — Visekonsulatet, Grimsby, beretter 7/1: Mandag 563 kasser fisk, flyndre 10/—12/, kveite 9/—14/, 55 kasser rogn.

Newcastle. — Visekonsulatet, Grimsby, beretter 7/1: Mandag 694 kasser storsild, pris 29/—33/, halvkassen 18/.

Grimsby. — Visekonsulatet beretter 9/1: 16 snes Grønlands-kveite 13/.

Grimsby. — Visekonsulatet beretter 10/1: 20 snes Grønlands-kveite 17/.

Newcastle. — Visekonsulatet, Grimsby, beretter 11/1: Torsdag 367 kasser storsild, pris 28/—33/ helkassen, 14/—17/ halvkassen. Fredag 1410 kasser storsild, pris 27/6—30/ helkassen, 14/—15/ halvkassen.

Newcastle. — Visekonsulatet, Grimsby, beretter 11/1: Torsdag 890 kasser norsk fisk, pris flyndre 10/—12/, kveite 9/—14/ pr. stone, 48 kasser reker. Fredag 474 kasser norsk fisk, pris flyndre 10/—12/, kveite 9/—14/ pr. stone, 37 kasser reker og 80 rogn.

Hamburg. — Fiskeriagenten beretter 6/1: Ankommet 3700 kasser storsild 14—15 pf. pundet.

Hamburg. — Fiskeriagenten beretter 6/1: Auksjon håbrand 29½—35 pf. pundet, sekunda 12—18, sei 13½—15, småsild 11½—12½.

Hamburg. — Fiskeriagenten beretter 7/1: 100 kasser storsild, pris 23—24 pf. pundet, imørgen ventes 6000 kasser storsild.

Hamburg. — Fiskeriagenten beretter 7/1: Auksjon småmiddels kveite 85—113 pf. pundet, små 61—81, Nordlands-hyse 38—52.

Hamburg. — Fiskeriagenten beretter 9/1: 6162 kasser storsild 15 pf. pundet, imørgen ventes 6173 kasser, auksjon 77 kasser 22—24 pf. pundet.

Hamburg. — Fiskeriagenten beretter 10/1: Auksjon pighå 26—27 pf. pundet, håbrand 37—45, stor sei 15—17, små 14¼—16¼.

Hamburg. — Fiskeriagenten beretter 10/1: Auksjon. 250 kasser småsild 13—14½ pf. pundet, 25 kasser storsild 19—21½.

Hamburg. — Fiskeriagenten beretter 10/1: Til St. Pauli fiskemarked (Hamburger Fischauktion G. m. b. H.) ankom i ukens løp fra Norge 23 300 pund fersk fisk, som efter kvalitet

og markedets stilling opnådde i auksjonen (pf. pr. pund): Nordlands-hyse 38—52, sei 13½—18, små 15½—16½, kveite stor uten hode 76, småmiddels 88—113, små 54—86, håbrand 28—45, sekunda 12—18 og pighå 26—27.

Hamburg. — Fiskeriagenten beretter 11/1: Med rutebåtene 1015 kasser sild, 14—16 pf. pundet, auksjon 80 kasser sild 16½—19.

Hamburg. — Fiskeriagenten beretter 11/1: Auksjon hyse 52—64 pf. pundet, små 37—46, håbrand 47—49, middels kveite 136—141, småmiddels 100—112, små 71, sei 14—17, pighå 20—25.

Altona. — Fiskeriagenten, Hamburg, beretter 6/1: Håbrand 30—44 pf. pundet, stor sei uten hode 17¼, pighå 26½, hyse 35—55.

Altona. — Fiskeriagenten, Hamburg, beretter 7/1: Stor kveite uten hode 69—98 pf. pundet, middels 135—151.

Altona. — Fiskeriagenten, Hamburg, beretter 9/1: 70 kasser 22¼—24 pf. pundet.

Altona. — Fiskeriagenten, Hamburg, beretter 10/1: 128 kasser 18¼—20 pf. pundet, med rutebåten 1600 kasser storsild pris 14—16 pf. pundet.

Altona. — Fiskeriagenten, Hamburg, beretter 10/1: Sei 15—16¼ pf. pundet, håbrand 43½—50, pighå 27½—27¾, uten skinn 51—53, lange 30, hyse 60—96, stor kveite 135—143.

Altona. — Fiskeriagenten, Hamburg, beretter 10/1: Til Altona fiskemarked (H. Köser) akom i ukens løp fra Norge 39 400 pund fersk fisk, som efter kvalitet og markedets stilling opnådde i auksjonen (pf. pr. pund): Hyse 35—96, sei 15—16¼, stor uten hode 17¼—18, lange 20, kveite stor uten hode 69—143, middels 135—151, håbrand 28½—50, pighå 24—27¼ og pighå uten skinn 51—53. — Med 2 direkte båter og med rute-skibene ankom i ukens løp fra Norge 11 981/1 og 795/2 kasser fersk sild. — Prisene var for storsild pf. 14—16 pr. pund. — På St. Pauli fiskemarked solgtes ved auksjon 352 kasser storsild og 135/2 kasser småsild, som efter kvalitet og markedets stilling opnådde for storsild pf. 19—24 og for småsild pf. 11½—14½. På Altona fiskemarked solgtes ved auksjon 673 kasser storsild, som opnådde pf. 16—24 pr. pund. — Fra Skotland ankom 321 kasser fersk sild og 1372 kasser fersk brisling. Fra Plymouth ankom 1 direkte båt med 140 000 pund, hvorfor prisen var omkring pf. 30 pr. pund.

Altona. — Fiskeriagenten, Hamburg, beretter 11/1: 234 kasser 18—20 pf. pundet.

Altona. — Fiskeriagenten, Hamburg, beretter 11/1: Pighå 23—25¼ pf. pundet, håbrand 50—57, stor og middels hyse 52—60.

Wesermünde. — Fiskeriagenten, Hamburg, beretter 10/1: I uken fra 2/1—7/1 var tilførselene til Wesermünde fiskemarked temmelig stor. Alt i alt ankom 46 fiskedampskiber med tilsammen 4 486 700 pund fersk fisk. — Derav 7 fra Nord-

sjøen med 126 100 pund, gjennomsnittlig 18 000 pund, 3 fra Østersjøen med 65 000 pund, gjennomsnittlig 21 700 pund, 16 fra Island med 1 243 600 pund, gjennomsnittlig 77 700 pund og 20 fra Nordkapp med 3 052 000 pund, gjennomsnittlig 152 600 pund. — Efterspørselen etter fersk fisk var livlig og auksjonsprisene holdt sig tildels høie. — Auksjonsprisene var (pf. pr. pund): Hyse I 7—104, II 4½—102, torsk I 7—73, II 5—47½, sei 12½—46½, rødspetter I 45—77, pigvar I 182—260, kveite I 62—180.

Brüssel. — Konsulatet beretter 6/1: Fra Norge ankom her intet med rutebåten i forrige uke, ei heller med jernbanen. Båten for denne uke er ennå ikke ankommet. Mens dette skrives er der en vognlast fersk torsk underveis fra Narvik. — Fra Holland ankom her 400 kurver diverse Nordsjø-fisk, fra Ostende ca. 100 kurver samme slags fisk, fra Wesermünde ca. 100 000 kg. torsk og hyse, fra området ved Nordkapp og fra Danmark ca. 80 kasser torsk og hyse (Nordsjø-fisk). — Prisene er ellers for kveite fres. 20 (kr. 2.00), for stor torsk (med eller uten hode) fres. 8 à 10 (80 à 100 ore), for sei fres. 5 à 6 (50 à 60 ore), for håbrand fres. 7 (70 ore), Nordlands-kolje fres. 5 à 6 (50 à 60 ore) og for Nordsjø-kolje eller tilsvarende fres. 12 (kr. 1.20) for størrelsen 1 à 2 kg. — Av den nye storsild er her ennå intet ankommet, men det kan være, at der er kasser med rutebåten.

Hummer.

Hamburg. — Fiskeriagenten beretter 10/1: Med rute-skibene fra Norge ankom i ukens løp 4 kasser levende hummer. Prisen var uforandret M. 6.80 pr. pund fortollet. — 1 mark er idag = kr. 0.89.2.

Tran.

Hamburg. — Fiskeriagenten beretter 10/1: Fra Norge ankom 333 fater og 265 tnr. — Fra Storbritannia ankom 391 fater, fra Danmark 246 fater, fra Japan 100 fater og 40 fater fra Spania og Portugal. — Markedet var rolig og noteringene, som er uforandret, er: Medisintran kr. 90 cif. — De øvrige noteringer er (£ pr. 1016 kg.): Lys seltran 32-0-0, lys levertran 31-0-0, brunblank 27-0-0 og brun 21-0-0. — Linolje noteres fra Holland Fl. 54 (inkl. fat) og for tysk vare uforandret M. 91.25 pr. 100 kg. netto fortollet (ekskl. fat).

Saltsild.

Hamburg. — Fiskeriagenten beretter 10/1: Tilførselen androg i ukens løp til 913 tnr. Derav 487 tnr. fra Norge, 296 tnr. fra Skotland, 69 tnr. fra Sverige, 47 tnr. fra Amerika og 14 tnr. fra Danmark. — Markedet og noteringene var uforandret. Man venter nu på den nye storsild.

Königsberg. — Konsulatet beretter 8/1: Siden det nye års inntredelse har forretningen utviklet sig meget langsomt, hovedsakelig ekspederes tidligere solgt vare. Man venter større efterspørsel så snart frosten tiltar. — Derved at russerne atter har kjøpt større kvantiteter engelsk sild regner man de hos salterne forhåndenværende lagre snart rømmet og med dette tilfølge kunde atter prisen strammes op. Her noteres:

Yarmouth matties 43/6, matfulls 45/ cif. — Heller ikke i det nye år vises den norske sild nogen interesse, idet man også for rekning foretrekker den engelske. Man mener dog å kunne avsette mindre partier av den nye slosild. Importen siste uke bestod av: Pr. d.s. »Svenske« 581/1 og 502/2 tnr. fra Skotland, pr. d.s. »Nancy« 4499/1 og 935/2 tnr. fra Gr. Yarmouth.

Antwerpen. — Generalkonsulatet meddeler i henhold til en rapport av et derværende firma av 4/1: Den 28.12 1929 ankom følgende mengder fisk med d.s. »Deneb«: 70 dunker benløs sild, 12 dunker skjæresild, 80 dunker salt sild.

Sild- og fiskemel.

Hamburg. — Fiskeriagenten beretter 10/1: Fra Norge ankom 7977/1 og 750/2 sekker. — Fra Vancouver 6107 sekker (pilchardmel), fra Kalifornien 6027 sekker (pilchardmel), fra Storbritannia 3398 sekker og 925 sekker fra Spania og Portugal. — For norsk torskemel noteres £ 19-15-0, for vestlandsk sildemel op til 8 pct. salt £ 13-0-0 og for nordlandsk sildemel £ 14-14-10 pr. tonn (1000 kg.) cif. Hamburg.

Forandringen i Portugals tolltariff.

Klippfisktollen dog praktisk talt uforandret.

Ifølge telegrafisk meddelelse fra legasjonen i Lissabon av 6/1 er det offisielt meddelt at den nye tolltariff trær ikraft 6. januar 1930. Maksimumsats for klippfisk er 3 centavos i gull pr. kg., minimumsats 1½. Da visse hittil opkrevete tilleggsavgifter samtidig bortfaller blir den effektive innførsels-toll praktisk talt uforandret.

Siste telegrafiske meldinger.

(Nedenstående beretninger er innkommet etter redaksjonens avslutning og de gjentas i neste nr. på sine resp. plasser).

Fersk fisk og sild.

Hamburg. — Fiskeriagenten beretter 13/1: Auksjon sei 15½—18½ pf. pundet.

Hamburg. — Fiskeriagenten beretter 13/1: Auksjon 242 kasser storsild, pris 12—13 pf. pundet, 182 kasser småsild 13—14½.

Altona. — Fiskeriagenten, Hamburg, beretter 13/1: Sei 17.5¼—18¼ pf. pundet, håbrand 50—63, pighå 22—24.

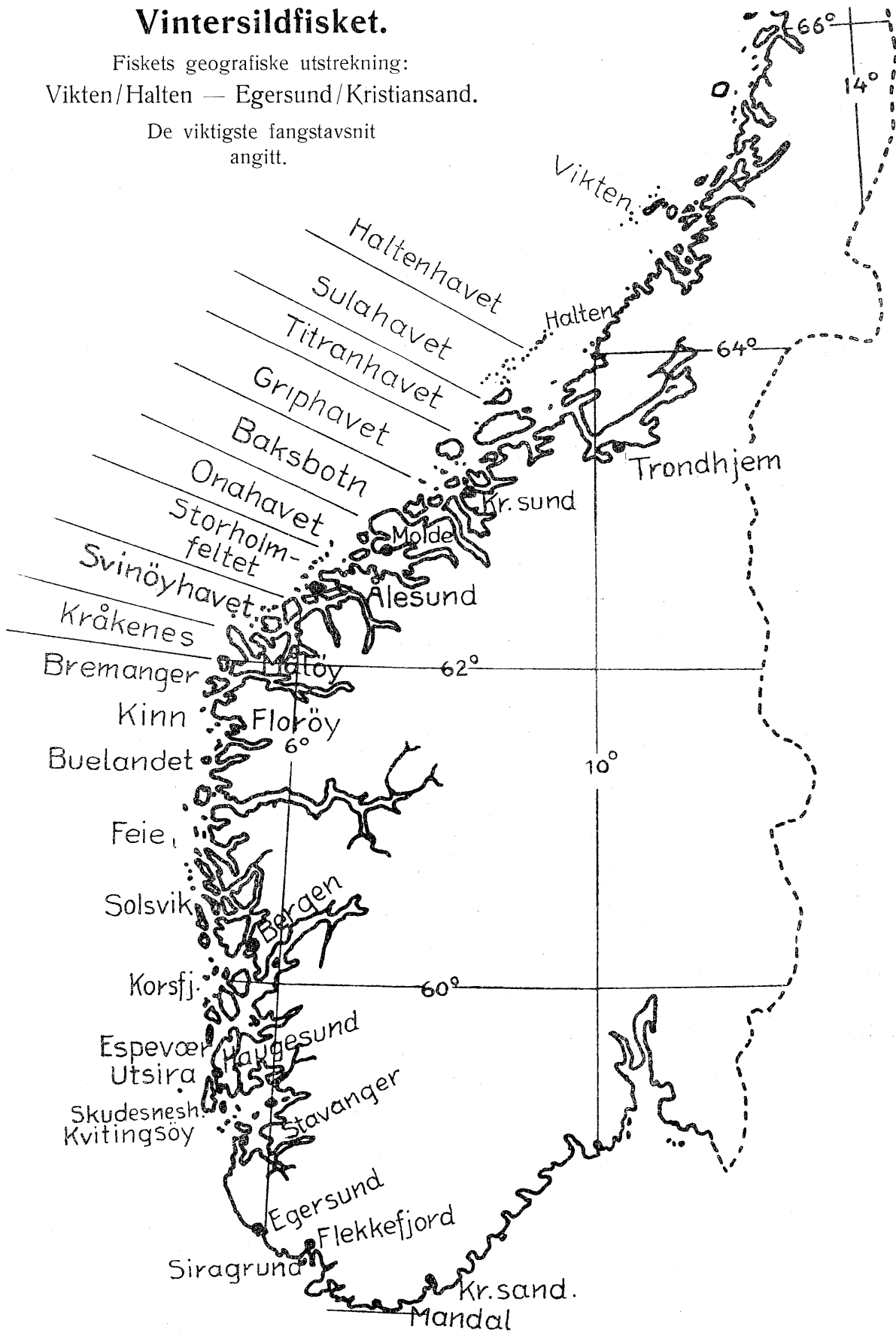
Altona. — Fiskeriagenten, Hamburg, beretter 13/1: 216 kasser storsild 13½—16¼ pf. pundet, ankommet 21 795 kasser storsild 10—14.

Hull. — Fungerende fiskeriagenten, Hull, beretter 14/1: »Activ« 2529 kasser Bergens-sild, pris notsild 36/—38/, garnsild 33/ kassen, godt fiske Plymouth 40/ pr. crans, skotsk fersksild levert Hull 55/ pr. crans.

Vintersildfisket.

Fiskets geografiske utstrekning:
Vikten/Halten — Egersund/Kristiansand.

De viktigste fangstavsnit
angitt.



STAVANGER

A/s **STANDARD Ltd.**
RAASTOFDELING
STAVANGER

Kjøper i sæsonen:

Brisling, Sild og Musse

Daglig optak 3000 skjæpper

Telegramadresse: *STANDARDRAASTOF, Stavanger* Telefon: 1 kontortid 3780
— utenfor kontortid 3781
Egen rikstelefonlinje

Stavanger Sildkontor

Fellesinnkjøp av musse og småsild for ca. 70 hermetikkfabrikker på strekningen Hustadviken og nordover. Direkte tilbud utbedes

Telegramadresse: Sildkontoret

BRISLINGKONTORET 1914 STAVANGER

Innkjøp av: Brisling, musse, sild og spir for hermetikkfabrikker

Telegramadresse: *Brisling* Telefoner: Kontoret 1914 og 1915
Direkte rikstelefon Forretningsfører N. O. Roaldsø privat 1916

BRISLINGKOMPANIET STAVANGER

Forretningsfører: O. O. Pedersen

Landets ældste fællesindkjøpslag for Brisling, Smaasild, Makrel og Spir
Daglig forbruk 3000 skjæpper

Telegramadr.: *Brislingkompaniet* - Telefoner kontoret: 1525, 1526
Forretningsførerens privatbolig: 1527k - Direkte rikstelefon

Stavanger kommunale Fiskehandel

Rikstelefon 2288

Kjøper av alle slags fiskevarer

Johan Hansens Sønner A/s BERGEN

*Tougverk, Snører, Bankliner, Fiskegarns-
traad, Nottraad, alle sorter Not og Garn*

Snurpenøter

Avertér i „Fiskets Gang“

Abonnér paa „Fiskets Gang“

Innenlands kr. 6.00 pr. år

Utenlands „ 10.00 „ „

DET BERGENSKE DAMPSKIBSSELSKAB B. D. S. BERGEN

Kontortid 9—1.30 og 4.30—7, Lørdage 9—2
Telefon (centralapparat — 16 linjer) nr. 5020.
Telefonvakt 8 fm.—10 em., søndage 9 fm.—10 em.)

Telegramadresse: *Bergenske*

Forlang Dem tilsendt selskapets rutehefte nr. 23. Det indeholder detaljerte oplysninger om alle selskapets inden- og utenlandske ruter.

Det Bergenske Dampskibsselskabs Speditionsavdeling, Bergen

Omladning samt omisning av ferskfisk

Telegramadresse: „Bergensped“

CHR. IRGENS SØNNER - BERGEN

Telegramadresse: *IRGENSES*

BERGENS TRAAD & DREV FABRIK


Taugverk - Snører - Traad

A/s John Griegs Boktrykkeri Bergen

Telefoner: 3468, 0687k, 1080 Telegramadresse „Bokgrieg“
Vaskerelosgaten 8


Boktryk - Stentryk - Offsettryk - Notetryk - Klichéer

Bergen Nautik A/s BERGEN Instrumentfabrik



Dypvandstermometre og
loddemaskiner til fiske-
ribruk. Navigationsin-
strumenter. Spritkom-
passer. Signallanterer

GULDMEDALJE
Landsutstillingen i Bergen
1928



CLEMENT JOHNSEN A/s, BERGEN

mottar til Forhandling Sild, Fisk, Tran, Rogn, etc.
Lager av Tønder og Salt.

Dampskibsekspedition *Bergen—Nord-Norge Bergen—Oslo*

Norges Statsbaner.

Benytt kjølevogner ved transport av fersk fisk og sild såvel til inn-
som utland. — Statsbanernes kommissær for kontinentet formidler salg
og foretar oppgjør ved eksport. — Adr.: Berlin W. 8, Unter den Linden 32.
Telegramadr.: *Fischkverum, Berlin.*

Ferskfisktransporten pr. jernbane.

Forsendelse fra Trondhjems, Bergens og Åndalsnes jernbanestasjon

Stasjoner	Til innlandet		utTillandet			Ialt
	Oslo	For- øvrig	Sve- rige	Dan- mark	Tysk- land	
<i>Nidaros:</i>						
29-1 30, ialt	67 860	46 430	40 930	800	1486 420	642 440
Sild	—	5 080	20 630	—	1480 420	506 130
Fisk	67 860	41 350	20 300	800	6 000	136 310
<i>Bergen:</i>						
29-1 30, ialt	36 440	2 860	160	—	401 100	440 560
Sild	4 350	—	—	—	388 200	392 550
Fisk	32 090	2 860	160	—	12 900	48 010
<i>Åndalsnes:</i>						
29-1 30, ialt	6 270	17 770	12 000	—	62 700	98 740
Sild	6 000	13 460	12 000	—	62 700	94 160
Fisk	270	4 310	—	—	—	4 580

1) Derav til Danzig 92 600 kg., til Polen 73 400 kg.

Tilførsler fra Oslo (Øst- og vestbanen) vekten angitt brutto.

Fiskesort	30/12	31/12	1-2/1	3/1	4-5/1	Tils.
	kg.	kg.	kg.	kg.	kg.	kg.
Kveite.....	800	450	—	640	170	2060
Flyndre.....	—	—	60	—	—	60
Hyse	—	2710	1290	5300	5110	14410
Torsk	—	—	180	5140	11900	17220
Sei	—	—	630	—	840	1470
Sild	—	780	4210	—	3310	8300
Rogn	—	—	—	—	360	360
Annen fisk.....	11670	10670	10730	6780	12930	52780
Tils.	12470	14610	17100	17860	34620	96660

Oljemarkedet. — Stavanger Norsk-Engelsk Mineralolje A/S, meddeler 5/11 1929:

Prisene er fra og med 21/10 1929 avhentet på fat fra anlegget Skarholmen kr. 0.13, 0.21 og 0.23 øre pr. kg., henholdsvis for Shell solarolje, Shell Triumf, Shell Water White. — Levert i eller f.o.b. Bergen er prisene ½ øre høyere. Solarolje levert i løs vekt fra Skarholmen 11½ øre. — Shell bilbensin kr. 0.34 pr. kg. f.o.b. Bergen.

Disse priser gjelder importbyer. Ved levering fra øvrige byer og fatlagre er prisene litt høyere.

Fiskets Gang

A weekly intelligence organ of the Norwegian fisheries published by
The Director of Fisheries, Bergen.

Norwegian Fisheries.

Statement showing the landings of the main Norwegian fisheries now being carried on, from the beginning of the year 1930 to January 11th.

Fat and small herrings in hektolitres (hl.), landed 9 200, salted —, to fish oil factories 9 000, to canning factories 50.

Winter and Spring Herrings in hektolitres (hl.): landed 311 000, iced 179 000, salted 95 000, to fish oil factories 34 000.

Vekselkursene (salgskurser).

Mynt	Pari	7/1	8/1	9/1	10/1	11/1	13/1
<i>Oslo:</i>	kr.	kr.	kr.	kr.	kr.	kr.	kr.
£	18.16	18.21	18.21	18.21	18.21 $\frac{1}{4}$	18.21 $\frac{1}{4}$	18.21 $\frac{1}{4}$
R. M.	88.89	89.30	89.30	89.40	89.40	89.40	89.40
Frcs.	72.00	14.75	14.75	14.75	14.75	14.75	14.75
Sv. kr.	100.00	100.45	100.40	100.40	100.40	100.45	100.45
D, kr.	100.00	100.10	100.10	100.10	100.10	100.10	100.10
Gylden ..	149.00	150.80	150.80	150.80	150.80	150.75	150.75
Sw. frcs. ..	72.00	72.55	72.55	72.55	72.55	72.55	72.55
Dollar ...	3.73	3.73 $\frac{3}{8}$	3.74 $\frac{1}{8}$	3.74 $\frac{1}{8}$	3.74 $\frac{1}{8}$	3.74 $\frac{1}{8}$	3.74 $\frac{1}{8}$
Belga	52.00	52.30	52.25	52.25	52.25	52.28	52.25
F. mark ..	72.00	9.42	9.42	9.42	9.42	9.42	9.42
Pesetas ..	72.00	50.00	49.00	47.50	48.50	50.00	50.00
Lire	72.00	19.60	19.60	19.65	19.65	19.65	19.65
Czck. kr. ..	75.60	11.10	11.10	11.10	11.10	11.10	11.10
Isl. kr. ¹⁾ ..	100.00	82.60	82.60	82.60	82.60	82.60	82.60
Østerr. kr.	75.75	52.70	52.70	52.70	52.70	52.70	52.70
<i>London:</i>	sh. d.	sh. d.	sh. d.	sh. d.	sh. d.	sh. d.	sh. d.
Escudo ⁶⁾ ..	—	—	—	—	—	—	—
Peso ²⁾ ...	—	45.37	45.36	44.85	45.08	45.03	45.25
Mils ³⁾ ...	—	—	—	—	—	—	—
Yen ⁴⁾ ...	—	—	—	—	—	—	—
Tael ⁵⁾ ...	—	—	—	—	—	—	—
Bombay ..	—	—	—	—	—	—	—
Honkong.	—	—	—	—	—	—	—

1) Bergensnotering. 2) Buenos Aires. 3) Rio. 4) Yokohama
5) Shanghai. 6) esc. pr. £.

Fiskeinnførselen til Oslo. Innførselen av fersk og annen fisk innført fra utlandet til Oslo sjøtollsted i uken 5/1—11/1 1930:
Fra Danmark levende fisk kr. 27 400, fersk fisk kr. 580, salt fisk 1000 kg. Fra Sverige salt fisk 6600 kg. Fra Holland salt fisk 2640 kg.

Fiskeeksporten (forts. fra siste side).

Tollsteder	Selskinn kg.	Hermetikk kg.	Stearin tnr.	Hvalolje- fettsyre tnr.	Margarit kg.
Oslo.....	—	153 452	1 712	2 053	—
Kristiansand ..	—	23 490	—	—	—
Egersund	—	—	—	—	—
Stavanger	—	22 176 076	—	—	—
Kopervik.....	—	822 396	—	—	—
Haugesund	15 000	929 712	—	—	—
Bergen	703 292	4 388 776	2 817	—	—
Florø	—	7 000	—	—	—
Måløy	—	550 294	—	—	—
Ålesund	92 899	398 440	3 376	—	—
Molde	—	8 077	—	—	—
Kristiansund..	—	352 014	—	—	—
Trondhjem ...	—	5 306 288	—	—	—
Bodø.....	—	147 919	394	—	—
Svolvær.....	—	—	97	—	—
Narvik	—	—	—	—	—
Tromsø	61 981	—	29	—	—
Hammerfest ..	33 585	—	—	—	—
Vardø	—	525	—	—	—
Vadsø	—	—	—	—	—
Andre	275	14)1090315	—	20 299	13 942 852
Ialt	907 032	36 354 774	8 425	22 352	13 942 852
I uken	—	108 902	—	—	—

Norges utførsel av fiskeprodukter fra 1 januar til 31 desember 1929 samt fra 28—31 desember.

Tollsteder	Vårsild		Fetsild og skåret sild tnr.	Storsild tnr.	Nord-sjøsild tnr.	Brisling tnr.	Islands-sild tnr.	Klippfisk ialt kg.	Rundfisk kg.	Rot-skjær kg.	Sei kg.	Hyse rund kg.	Annen tørrfisk kg.	Tørrfisk ialt kg.	Rogn tnr.	D.m. tran tnr.	R.m. tran tnr.	Blank tnr.	Brun blank tnr.	Brun tur.
	Saltet tnr.	Flekkesild tnr.																		
Oslo	5	—	149	—	—	—	—	17 980	—	—	87 367	—	—	87 367	736	12 778	519	1 695	16 665	123
Kristiansand ..	55	—	—	—	—	—	—	9 975	—	—	—	—	—	—	—	—	—	—	—	—
Egersund	37 520	—	—	—	—	—	—	—	—	—	—	—	—	—	—	—	—	—	—	—
Stavanger ¹⁾ ..	11 732	85	352	1 316	—	—	—	—	—	50	—	—	—	50	6	—	—	—	—	—
Kopervik ²⁾ ..	26 103	9 442	64	1 804	—	—	17 420	—	—	—	—	—	—	—	391	—	—	—	—	—
Haugesund ³⁾ ..	59 601	20 497	3 075	54 459	1 488	—	28 571	—	—	5 000	—	—	—	5 000	2 049	—	—	—	—	—
Bergen	25 214	270	33 767	196 227	163	583	9 739	752 172	¹¹⁾ 15 204 225	973 525	3 021 165	3 149 867	597 666	22 946 448	28 500	47 723	4 208	6 999	9 905	3 815
Florø	1 753	—	770	33 295	—	29	985	—	—	—	—	—	—	—	—	—	—	—	—	—
Måløy ⁴⁾	560	—	930	14 017	—	—	—	69 814	—	—	—	—	—	—	—	—	—	—	—	—
Ålesund ⁵⁾	7 027	—	1 115	93 815	—	—	28 047	11 002 345	530 863	35 222	418 753	211 620	8 120	1 204 578	18 504	44 674	994	8 418	15 300	76
Molde ⁶⁾	—	—	855	32 495	—	1	—	438 079	—	20	—	—	—	20	—	—	—	—	—	—
Kristiansund ⁷⁾ ..	—	9	1 980	15 590	—	—	2 290	29 218 074	—	—	505 529	—	—	505 529	17 152	4	—	—	—	508
Trondhjem	—	—	69 078	10 911	—	—	295	1 000	10 845	44 490	974 493	22 195	10 650	1 062 673	1	650	—	—	—	112
Bodø	—	—	2 943	—	—	—	—	6 928 484	477 619	6 750	1 530	4 658	—	490 557	5 098	3 866	15	921	353	—
Svolvær ⁸⁾	—	—	247	—	—	—	210	—	4 187 254	34 425	66 127	47 925	—	4 335 731	721	5 513	—	836	3 507	118
Narvik	—	—	1 612	—	—	—	—	—	26 370	—	11 450	—	—	37 820	2	—	—	—	—	—
Tromsø ⁹⁾	—	—	—	—	—	—	—	—	323 060	29 794	218 379	54 761	49 614	675 608	—	100	—	—	95	57
Hammerfest ¹⁰⁾ ..	—	—	5	—	—	—	—	—	1 448 684	94 020	851 066	664 535	46 860	3 105 165	—	2	—	—	469	—
Vardø	—	—	2	—	—	—	—	—	1 734 619	56 020	27 520	¹⁷⁾ 1299139	270	3 117 568	—	—	—	—	—	27
Vadsø	—	—	7	—	—	—	—	—	51 530	610	65 903	12 800	995	131 838	—	—	—	—	—	—
Andre	¹⁴⁾ 22 604	—	21	¹²⁾ 4 357	35	—	¹⁴⁾ 5 420	1 500	3 700	—	5 040	—	700	9 440	—	—	—	—	—	—
Ialt	192 174	30 303	116 972	458 286	1 686	613	92 977	48 439 423	23 998 769	1 274 926	6 259 322	5 467 500	714 875	37 715 392	73 160	115 310	5 736	18 869	46 306	4 836
I uken	—	—	371	495	—	—	—	3 600	5 625	—	19 920	3 500	—	29 045	—	44	—	50	—	—

Tollsteder	Hå-kjerr. tnr.	Herdet hvaltran tnr.	Hvaltran tnr.	Seltran tnr.	Bottle-nosetran tnr.	Sildetran tnr.	Sild, fersk ks.	Sild, røkt kg.	Makrell, saltet tdr.	Makrell, fersk kg.	Laks, fersk kg.	Levende ål kg.	Annen fersk fisk kg.	Hummer stk.	Reker kg.	Fisk saltet i fartøi kg.	Fisk saltet i tnr.	Sildemel kg.	Fiskemel, levermel, fiskeguano kg.
Oslo	1 050	—	15 689	6 361	140	3 384	3 912	—	—	—	¹⁸⁾ 22 047	2 083	446 696	44 291	27 337	—	528	30 000	—
Kristiansand ..	—	—	—	—	—	—	9 469	—	11 962	795 362	6 057	47 480	60 193	306 723	44 122	—	—	—	—
Egersund	—	—	—	—	—	—	8 224	—	—	—	—	4 833	2 975	34 534	248	—	—	1 067 200	—
Stavanger ¹⁾ ..	—	—	—	—	—	10 860	2 904	—	959	3 000	14 525	24 290	156 363	218 063	38 062	2 980	248	6 437 100	4 594 860
Kopervik ²⁾ ..	—	—	—	—	—	483	—	—	50	38 200	—	1 000	86 033	244	7 142	—	—	353 170	—
Haugesund ³⁾ ..	—	—	3 417	—	—	17 117	707 849	680	1 901	28 350	310	2 797	105 499	48 384	7 993	62 270	—	9 899 281	550 150
Bergen	246	—	75	1 051	—	11 872	275 222	92 838	361	1 305	209 231	116 209	4 765 682	89 746	186 834	—	1 121	7 744 917	2 177 827
Florø	—	—	—	—	—	—	2 759	—	—	—	340	550	22 768	2 592	—	—	—	161 000	—
Måløy ⁴⁾	—	—	—	—	—	—	1 479	—	—	—	34 628	7 502	334 203	10 730	56 394	—	199	—	3 385 653
Ålesund ⁵⁾	2 392	—	—	4 105	—	11 133	131 381	756 376	—	—	1 525	3 900	3 223 659	24 288	118 897	3 294 908	—	8 820 060	5 384 650
Molde ⁶⁾	—	—	2 087	—	—	373	958	—	—	—	625	9 300	52 108	—	3 805	—	123	276 750	1 027 620
Kristiansund ⁷⁾ ..	217	—	—	—	—	634	910	34 395	—	—	18 066	20 000	724 662	720	148 040	215 480	—	573 760	935 605
Trondhjem	—	—	171	—	—	4 506	74 796	—	—	—	255 093	—	2 297 499	2 564	60 655	—	1 347	1 748 400	712 800
Bodø	—	—	—	—	—	10 588	—	—	—	—	—	—	91 716	—	—	—	2	3 637 400	—
Svolvær ⁸⁾	105	—	96	170	—	8 544	—	—	—	—	67	—	442 705	—	—	2 138 620	—	3 769 326	7 315 805
Narvik	—	—	—	—	—	—	4 299	47	—	—	901	—	371 960	—	—	1 520	6	—	—
Tromsø ⁹⁾	462	—	—	5 039	—	8 854	—	—	—	—	4 245	—	669 825	—	—	2 689 174	—	4 096 150	672 140
Hammerfest ¹⁰⁾ ..	—	—	—	2 842	—	—	—	—	—	—	14 990	—	793 755	—	—	720 220	76	839 000	1 461 100
Vardø	—	—	—	—	—	82	141	—	—	—	—	—	33 704	—	—	2 457 268	58	—	363 090
Vadsø	—	—	—	—	—	—	—	—	—	—	—	—	13 292	—	—	789 205	—	—	567 040
Andre	¹⁵⁾ 105 738	—	106 506	—	—	15 438	183	¹²⁾ 20	¹⁴⁾ 193	95 625	3 973	52 980	211 193	103 065	201 683	2 275	214	7 253 750	3 211 835
Ialt	4 472	105 738	128 041	19 568	140	104 708	1 224 486	884 356	15 426	961 842	586 623	292 924	14 906 490	885 944	901 212	12 373 920	3 922	56 707 264	32 360 175
I uken	5	1 458	221	32	—	453	23 845	3 850	—	—	—	—	85 835	19 043	1 359	475	—	301 500	137 050

¹⁾ Dessuten 73 tnr. kryddersild, 57 tnr. ansjos og 40 tnr. sildemelke. ²⁾ Dessuten 431 tnr. sildemelke. ³⁾ Dessuten 507 596 kg. hvalguano, 44 381 kg. hvalbarde, 15 250 kg. hvalbenmel, 603 tnr. kryddret islandssild innbefattet i det saltede parti. 793 ks. saltet sild og 1521 tønner sildemelke. ⁴⁾ Dessuten 6635 kg. iset rogn. ⁵⁾ Dessuten 102 tnr. avfallstran, 267 622 kg. iset rogn og 12 700 kg. selkjøttmel. ⁶⁾ Dessuten 14 987 kg. hvalbarde og 140 kg. levende krabbe. ⁷⁾ Dessuten 16 150 kg. iset rogn og 438 tnr. pressetran. ⁸⁾ Dessuten 164 tnr. surtran, 390 tnr. pressetran. 225 tnr. lever påfylt sprit og 77 992 kg. iset rogn. ⁹⁾ Dessuten 253 tnr. seitrans. ¹⁰⁾ Dessuten 610 kg. iset rogn og 1139 kg. hvalrosshuder. ¹¹⁾ Herav 6 419 629 kg. Finnmarks og 8 784 596 kg. annen rundfisk. ¹²⁾ Fra Skudeneshavn. ¹³⁾ Herav 15 474 tnr. vårsild, 5324 tnr. islandssild, hvorav 1140 kryddret, 62 tnr. saltet makrell og 4440 kg. hermetikk fra Skudeneshavn. ¹⁴⁾ Fra Fredrikstad. ¹⁵⁾ Dessuten 90 kg. laks røkt. ¹⁷⁾ Herav er 97 399 kg. rotskjær, hyse.

(Fortsettes omstående side.)