

Fiskets Gang

Efterretningsblad for norsk fiskeribedrift, utgitt av Fiskeridirektøren.

Kun hvis kilde oppgis, er ettertrykk fra „Fiskets Gang“ tillatt.

25 årg.	ABONNEMENT kr. 6.00 pr. år tegnes ved alle post- anstalter og på Fiskeridirektørens kontor. Kr. 10.00 utenlands.	Bergen Onsdag 10 oktober 1934	ANNONSEPRIS: Pristariff fåes ved henvendelse til Fiskeridirektørens kontor.	Nr. 41
---------	---	----------------------------------	---	--------

SALGSCENTRALEN STAVANGER

er opprettet av 20 sildemel- og
torskemel-fabrikker

Vår salgsorganisasjon står til tjene-
ste for enhver producent av disse
artikler, likesom enhver utenlandsk
kjøper alltid vil ha fordel av å
dekke sitt behov hos — — —

SILDOLJEFABRIKERNE
STAVANGER Norw.
SALGSCENTRALA

Vår specialitet er eksport av alle sorter prima

Sildemel, lyst og saltfattig
Torskemel, ullent og kor-
net, samt alle sorter Sildolje

SALGSCENTRALEN
STAVANGER

Oversikt pr. 6 10.

Det egentlige fetsildfiske har gitt et ringe fangst-
utbytte i den siste tid. Der var nogen små tiltak her og der
i de vanlige fetsilddistrikter, men i det siste har det sluppet
av igjen, så det saltede parti i siste uke blev ubetydelig for-
øket, bare med ca. 3850 hl. spekesild.

I Kvæfjord i Troms fylke kom garnbåtene inn uten fangst.
I Bjarkøy hadde man litt fetsildfiske og opfisket blev med
snurpenot 1350 hl. og med garn 1050 hl. Herav blev saltet til
spekesild 2310 hl., resten til agn. Ialt er nu saltet i Troms
fylke 21 936 hl. fetsild mot bare 5371 hl. ifjor.

I Bø i Nordland har sildefisket for en del vært hindret av
stjern. Fangstene var meget ujevne fra 0 til 60 hl. med driv-
garn utenfor Gaukværøy, middelfangsten blev bare 12 hl. Stør-
relse 3 til 5 streks åtefri fetsild, pris saltervare kr. 6.60—8.30
og fabrikkvare kr. 3.30—3.70 pr. hl. Da utsiktene for fisket
var litt bedre hvis været blev godt er deltagelsen øket litt,
nemlig til 146 drivgarnsbåter. Av kjøpefartøier er fremmøtt
20. I Bø blev ukefangsten 1965 hl., hvorav saltet 1007 hl.
og anvendt til sildolje 958 hl. Fra de øvrige distrikter i fylket
foreligger ingen ukemelding. I Eidsfjord i Hadsel er der fore-
tatt ekkolodding efter sild. Undersøkelsene bragte til resultat
at der over hele Eidsfjord stod sild på 40 favner. Årsaken
til at silden står så dypt mener fiskerne er den høie tempe-
ratur i vannskorpen. Man tror at silden vil komme op når
det bare blir kjøligere i været.

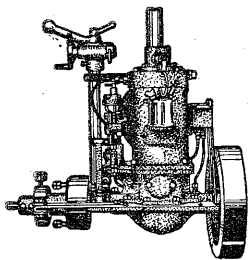
I Beitstadværden er fisket nu mindre. I tiden 21.—28. sep-
tember blev opfisket ca. 530 hl. sild, som vesentlig blev saltet.

For hele landet er nu saltet til spekesild 126 326 hl. mot
58 806 hl. ifjor og 144 871 hl. i 1932.

Bankfisket ved Bjørnøya er nu slutt, idet de siste
4 fartøier kom til Tromsø i uken til 23. september med 46 444
kg. saltet torsk. Kveitefisket ved Bjørnøya, som ved de øvrige
fiskebanker, har i år vært nok så smått, mens torskfisket har
gitt bedre utbytte enn ifjor. Prisene har gjennomgående vært
noget høyere i år enn ifjor. Der er i årets løp av 132 fartøier
hjemført til Tromsø 131 205 kg. kveite og 968 476 kg. torsk
til verdi henholdsvis kr. 59 960 og kr. 226 208. Ifjor var der
til Tromsø hjemført ved ca. 135—140 fartøier 232 935 kg. kveite
og 601 450 kg. torsk til verdi henholdsvis kr. 127 836 og
kr. 103 151. Både i år og ifjor har der vært tilførsler til
Hammerfest, Honningsvåg, Narvik, Trondheim, Kristiansund
og Ålesund, men disse har man for i år ennå ikke full over-
sikt over. Alt ialt blev der ifjor hjembragt fra Bjørnøya
298 709 kg. kveite og 766 450 kg. torsk til verdi henholdsvis
kr. 179 947 og kr. 147 021.

Hjemført islandssild. I forløpne uke kom der til
Karmøy 3 fartøier fra Island med 2830 tonner islandssild,
hvorav 863 tonner krydret sild. Hermed er alle karmøyfartøier
hjemkommet. Til Kristiansund kom der også 3 fartøier, som
hadde en samlet last på 2858 tonner sild, hvorav 765 tonner
krydret. Med disse tilførsler er det samlede hjemførte kvan-
tum nu kommet op i 160 296 tonner islandssild, hvorav 15 447
tonner krydret, matjesbehandlet 13 477 tonner, anderledes spe-
sialbehandlet 8566 tonner og det øvrige 122 770 tonner er skarp-
saltet. Ifjor blev der hjemført ialt 134 038 tonner, hvorav
skarpsaltet 122 623 tonner, krydret 9568 tonner og anderledes
spesialbehandlet 1897 tonner.

Eksporten av de viktigste fiskevarer i uken til 29. sep-
tember 1934 (fjorårets tall i parentes): Islandssild i uken



Sabb-Motoren

Sikreste og billigste raaljemotor for
smaabaater. Lebygget 3 HK motor for
baater op til 21 fots længde. Sterkbygget
5 9 HK motor for baater fra 21 fot til 28
fots længde. Enkel, driftssikker og øko-
nomisk. Skriv efter nærmere oplysn. til:

Damsgaard Moterfabrik, Bergen

og referer til dette blad

Stafisko Statsbanenes fer-kfiskomsetning på kontinentet
Disponent Harald Kverum, Hamburg 4
Telegramadr.: Stafisko Hamburg

overtar fersk fisk og sild i fast regning og i kommisjon pr.
jernbane og pr. skib gennem følgende forretningskontorer:

I Hamburg: **De-No-Fisk GmbH.**, Telegr.adr.: Denofisk
Hamburg 4, St. Pauli Fischmarkt 5

I Berlin: **Firma Harald Kverum** Tel.adr.: Fischkverum
Berlin C. 25, Kaiser Wilhelmstr. 16-17

13 396 tnr., ialt 81 036 (90 350), klippfisk i uken 1111 tonn, ialt 27 138 (25 071), tørrfisk i uken 859 tonn, total 14 743 (18 351), derav rundfisk henholdsvis 466 — 8808 (12 122), rotskjær 81 — 604 (714), sei 253 — 3705 (2979), hyse 39 — 1153 (2082), annen 19 — 473 (453), rogn saltet 926 tnr., 57 577 (57 118), damptran 3175 — 72 447 (72 257), blanktran 910 — 25 576 (34 327), levende ål 15 tonn, 470 (478), fersk fisk 244 — 14 895 (17 915), hummer 9380 kg., 540 282 (570 435), reker 31 tonn, 1778 (1961), hermetikkk 598 — 19 390 (22 697), sildemel 522 — 30 616 (46 365), fiskemel m. v. 536 — 16 098 (10 746).

Bankfisket.

Tromsø: I uken 16.—23. september er opfisket av 16 motorbåter 18 174 kg. fisk, hvorav 8200 kg. kveite à 40—100 øre, 3477 kg. flyndre à 40—45 øre, 2365 kg. brosme à 7 øre, 3610 kg. torsk à 10 øre, 600 kg. hyse à 5 øre og 120 kg. reker à 25 øre. Leverpartiet 4 hl., pris 5 øre literen. Samlet verdi kr. 7884.

Nordland. — Værøy og Røst: I uken 22.—29. september er opfisket 8140 kg. fisk, hvorav 2000 kg. kveite à 50—100 øre, 3200 kg. flyndre à 50—55 øre, 200 kg. torsk à 10 øre, 120 kg. hyse à 8 øre, 120 kg. skate à 10 øre og 2500 kg. håbrand à 7 øre.

Møre. — Ålesund: I uken 1.—6. oktober er opfisket 41 800 kg. fisk, herav 1500 kg. kveite à kr. 1.30, 2000 kg. flyndre à 90 øre, 9000 kg. lange à 14 øre, 2000 kg. brosme à 11 øre, 2000 kg. torsk à 25 øre, 3000 kg. hyse à 35 øre, 2000 kg. skate à 25 øre, 8700 kg. håbrand à 15 øre, 10 600 kg. hå à 35 øre, 1000 kg. annen fisk à 25 øre. Leverpartiet 11 hl., pris 14 kr. pr. hl. Dessuten 30 liter kveitetran. Samlet verdi kr. 12 796. Der deltar 30 motorbåter og 7 snurrevadbåter. Agnmangel og stormfullt vær har hindret fisket. — Sammen drag av årets 3 kvartaler, opfisket 5873 tonn fisk til en verdi av kr. 1.26 mill., herav kveite 262 tonn, torsk 282 tonn, lange 2922 tonn og hyse 590 tonn. — Kristiansund: I uken 29/9—6/10 er opfisket 32 021 kg. fisk, hvorav 7400 kg. kveite à kr. 1.20, 1500 kg. flyndre à 75 øre, 600 kg. lange à 12 øre, 3100 kg. brosme à 9 øre, 4200 kg. torsk à 25 øre, 2600 kg. hyse à 25 øre, 3000 kg. sei 25 øre, 1200 kg. skate à 15 øre, 800 kg. uer à 25 øre, 350 kg. håbrand à 15 øre, 2000 kg. hå à 15 øre, 875 kg. (9 stk.) makrellstørje à 40 øre, 2300 kg. annen fisk à 15 øre, 1396 kg. reker à 50 øre, samt 700 kg. hummer à kr. 1.25. Samlet verdi kr. 15 806. Der er også optatt 100 000 stk. krabbe. — Sammen drag av årets 3 kvartaler, opfisket 1772 tonn fisk, verdi kr. 388 000, herav er 81 tonn kveite, 107 tonn torsk og 65 tonn hyse. — Bremsnes: Av 7 motorbåter er opfisket i uken 23.—29. september 4600 kg. fisk, hvorav 150 kg. kveite à kr. 1, 550 kg. flyndre à 70 øre, 1200 kg. lange à 10 øre, 800 kg. brosme à 5 øre, 1200 kg. torsk à 15 øre, 700 kg. hyse à 25 øre. Seifisket har vært forsøkt, men uten resultat.

Fiskemeldinger.**Kristiansands Fiskegarnsfabrik's****GARN & NOT** leveres av høj kvalitet og til rimelige priser.Benytt **„Stalkorken“**

den har stått sin prøve og erobrer markedet.

Rikstelefon 2137.

Telegramadresse: Omfar.

Rogaland. — Egersund: I uken 23.—29. september er opfisket 1465 kg. fisk, hvorav 500 kg. torsk à 15 øre, 100 kg. hyse à 25 øre og 100 kg. annen fisk à 50 øre samt 765 kg. reker à 50 øre.

Hjemført islandssild.

Kristiansund: I uken til 6. oktober er hjemkommet 3 fartoier med 2858 tønner sild, hvorav 765 tønner krydret, resten saltet.

Klippfiskrådets priser.

Klippfiskrådet telegraferer 5/10: Orienterende pris kommende uke kr. 10.25.

Fetsild og småsildfisket. (1/1—6/10 1934.)

Fylke	Ialt hl.	Derav				
		Iset	Til sildoljefabrikker	Til hermetikfabrikker	Saltet	Anvendt til skjere-sild
Finnmark	467 120	6 000	1) 461 120	—	—	—
Troms	462 271	7 240	1) 423 950	—	21 936	—
Nordland	538 378	9 020	1) 495 046	1 121	24 663	—
Nord-Trøndelag ..	36 061	1 570	—	1 868	32 448	140
Sør-Trøndelag ..	54 920	14 080	5 810	7 617	22 789	4 250
Møre	17 264	1 543	2 720	5 679	—	—
Sogn og Fjordane	50 147	34 964	95	7 966	2) 6 122	—
Sønnefor	132 130	104 891	—	12 072	2) 18 368	—
Tils.	1 758 291	179 308	1 388 741	36 323	126 326	4 390
Mot ifjor	1 697 074	19 085	1 476 996	51 269	58 806	2 400

1) Opgaven bygger på de fra sildoljefabrikkerne i Nordland, Troms og Finnmark innsendte opgaver over råstofforbruk pr. 31/8 og for nogen fabrikker pr. 30/9.

2) Herav matjes behandlet henholdsvis 4 325 hl. og 12 975 hl., tilsammen 17 300 hl.

Troms 6/10: Kvæfjord: Denne uke opfisket 235 hl. garnsild, herav til sildoljefabrikk 225 hl., pris kr. 3.60, saltet 8 tønner, ålandkomne garnbåter idag ingen fangst. — Bjarkøy: Denne uke poset 900 mål og garnfisket 700 mål, hvorav 60 mål solgt til agn, resten saltet, pris kr. 9 pr. mål. — Nordland 6/10: Bø i uken opfisket 1965 hl., hvorav saltet handelsvare 1007, solgt sildoljefabrikk 958. Fisket delvis storm-



LANGAARDS BURLEY

hindret. Drivgarnsbåter utenfor Gaukværøy 0—60—12 hl. 3—5 streks åtefri fetsild. Pris handelsvare kr. 6.60—8.30 pr. hl. Fabrikkvare kr. 3.30—3.70. Til stede 146 drivgarnsbåter, 20 kjøpefartøier.

Nord-Trøndelag: I uken 21.—28. september er opfisket i Beitstadvfjorden ca. 530 hl., som vesentlig er anvendt til spekesild.

Møre 1/10: Haram: Uppfiska 100 hl. feitsild innan distriktet. Silda er seld til ising for kr. 15 pr. hl. — Sund: I dei siste vikor er oppfiska 136 hl. feitsild, 18—20 cm. Som er seld til heimebruk. Denne vika oppfiska 40 hl. musse. Hordaland: I Etne er der i uken til 6. oktober optatt 55 hl. småsild, som er solgt til hermetikk.

Tilførsel hermetikkfabrikkene 29/9—1/10:

Bergen: Tilført 2749 skj. mossa à kr. 1.80 fra Sogn og Fjordane, 4458 skj. mossa fra Sør-Trøndelag à kr. 1.50, ialt 7207 skj.

Haugesund: Tilført 376 skj. mossa à kr. 1.75 fra Sogn og Fjordane, 1606 skj. mossa à kr. 1.50 fra Trøndelag.

Stavanger: Tilført 2089 skj. mossa à kr. 1.40—1.80 fra Sogn og Fjordane, 128 skj. mossa à kr. 2 fra Rogaland, 4360 skj. mossa à kr. 1.20—1.45 fra Trøndelag, ialt 6577 skj.

Fisket ved Bjørnøya.

Tromsø: I uken 16.—23. september er hjemkommet 4 fartøier med 46 444 kg. saltorsk, verdi kr. 10 865.

Kystmakrellfisket med norske båter.

Innbragt til:	Ukefangst 29/9—6/10	Pris pr. kg. øre	Total kg.
Hvaler.....	1 200	30—40	141 200
Halden.....	—	—	26 500
Fredrikstad.....	—	—	275 500
Onsøy.....	—	—	11 300
Moss.....	2 050	40	65 600
Soon.....	2 660	40	48 760
Oslofjorden.....	3 700	60—40	64 700
Horten.....	—	—	39 900
Holmsbo.....	—	—	62 920
Vasser-Ferder.....	—	—	207 150
Stavern.....	—	—	335 700
Nevlunghavn.....	—	—	213 500
Langesund.....	5 000	25	359 240
Skåtøy.....	—	—	200 200
Risør.....	—	—	83 970
Arendal.....	300	50	189 540
Grims'ad.....	60	30	29 200
Lillesand.....	—	—	22 260
Kristiansand.....	—	—	1 275 490
Mandal.....	—	—	91 970
Farsund.....	650	40	204 700
Kirkehavn.....	—	—	99 280
Flekkefjord.....	—	—	663 680
Åna-Sira.....	1 400	35	52 600
Egersund.....	700	15	440 210
Stavanger.....	40 000	13—15	754 000
Kvitøy.....	—	—	79 530
Karmøy.....	3 700	20—35	307 500
Haugesund.....	6 500	20	850 000
Bergen.....	26 000	15	792 380
Solund.....	—	—	45 700
Måløy.....	—	—	225 500
Ålesund.....	—	—	44 500
	93 920	—	8 303 580

Beregnet verdi kr. 1 656 500. Fisket med drivgarn 4 782 230, med not 2 549 540 kg., resten med dorg, snøre eller andre redskaper. Av fangsten er 5 828 730 solgt fersk, 1 267 410 iset for eksport, 733 910 kg. saltet flekket, 203 600 kg. saltet rund og 270 230 kg. til hermetikk.

Dessuten er der innbragt av svenske fartøier 496 220 kg., hvorav 138 000 kg. til Farsund, 1 600 kg. til Flekkefjord, 154 120 kg. til Kristiansand, 500 kg. til Stavern, 2000 kg. til Onsøy, 56 000 kg. til Halden og 142 000 kg. til Fredrikstad.

A.s Vestlandske Olieklædefabrik

Telefon 8 3 2 4 BERGEN Telegr.adr.: „Sydvest“

Olieklær, Arbeidsklær, Presenninger

Meldinger om utlandets fiske, eksport m. v.

Makrellfisket ved Skagen 2/10: Ukefangst bunngarn 1425 snes stor, 330 snes middels, 150 kasser små, dorg 750 snes, middelspris 305—160—725—295.

Nyfundlands eksport av klippfisk. — Ialt er der i tiden 1. august—14. september eksportert 161 000 kvintaler, ifjor 116 532, fordelt på følgende land (fjoråret i parentes): Til Spania 52 550 kvintaler (18 099), Britisk Vest-India 2910 (7568), Portugal 28 617 (36 680), Italia 41 378 (32 903), Brasil 2063 (0), England 5251 (4209), Forente Stater 3572 (59), Hellas 1200 (1060), Porto Rico 3890 (8499), Jamaica 8631 (6166), Kuba 57 (149), Kanada 7266 (41), Malta 1505 (1099), Martinique 0 (0), Trinidad 840 (0), Madeira 1261 (0). Dessuten er der eksportert av industritrans 29 275 (62 867) gallons, dampmedisintran 28 349 (63 878), selolje 290 640 (135 706) og selskinn 199 cwts. (2912). — Tidlige sendinger med ny fisk har opnådd gode priser i Spania. Eksporten i august har vært ualmindelig stor, omtrentlig 20 000 kvintaler mot ca. 2500 kvintaler i august 1933. Andre skibninger er nu underveis, så det er ikke usannsynlig at der kommer et prisfall. Situasjonen på det italienske marked er omtrent likedan, og man frykter for at de store beholdninger vil bevirke prisfall.

Utenlandske fiskefartøiers fangst levert i Storbritannia og Wales i august beløp sig til 121 000 cwts., sammenlignet med 121 000 cwts. i juli og 150 000 cwts. i august 1933. Av den totale fersktilførsel utgjorde den utenlandske 6 procent i august, sammenlignet med 7 procent ifjor. Den totale import fersk, saltet og hermetisk beløp sig til 198 000 cwts. mot i juli 177 000 cwts. og 220 000 cwts. i august 1933. Eksporten av britisk fersk fisk beløp sig til 17 000 cwts., sammenlignet med 36 000 cwts. i måneden før og 20 000 cwts. i august ifjor. Av saltet sild eksporteres 342 000 cwts. mot 235 000 cwts. i juli og 361 000 cwts. i august 1933.

Sardinifisket i Setubal. — Lissabon 2/10: Sardinifisket i utbragte i 2. halvdel av august 40 091 kurver, motsvarende omkring 32 073 kasser hermetisk vare. — Den gjennomsnittlige pris for den ilandbragte råvare opplyses i samme tidsrum å ha vært esc. 32.40 pr. kurv. — Salgsprisene har holdt sig nogenlunde uforandret.

Det polske sildefiske ved Holland. — Ifølge en danzigeravis har de båter som seiler under polsk flagg ved Holland, til slutten av september opfisket 17 649 fiskepakkete tonner mot 21 208 tonner sild i tilsvarende tid ifjor. Altså 3559 tonner mindre i denne sesong. —

Klippfiskimporten til Spania fra de forskjellige land i månedene januar—juli i år, sammenholdt med den spanske statistikk for ifjor, fordeler sig således:

	1934		1933	
	Kg.	Verdi g. p.tas	Kg.	Verdi g. p.tas
Norge	5 301 600	1 900 922	3 447 500	1 507 063
Danmark (Færøene) ...	4 807 800	2 048 610	3 458 300	1 463 746
Frankrike	41 400	15 661	347 600	118 869
Storbritannia	238 900	108 018	326 500	177 316
Island	14 272 500	5 645 734	11 671 000	5 322 771
Nyfundland.....	3 446 700	2 049 610	5 092 900	3 411 501
Andre land.....	1 400	1 025	200 800	85 665
Total	28 110 300	11 769 377	24 544 600	12 086 931

Kjøpere av

KONTORMASKINER

skriv til oss efter katalog og pris.

S. Garmann Clausen A/s

Klippfisk- og tørrfiskmarkedet.

Markedsmeldinger.

Barcelona 2/10: Siden siste fiskerapport er tilført 1273.6 tonn islandsk og 138.8 tonn norsk klippfisk. — Prisen dreier sig om ca. plas. 100. — Omsetningen oppgis å være regulær. Tarragona 30/9: Ingen tilførsel av klippfisk siste halvdel av september. Beholdning 5000 kg. islandsk. Pris plas. 96—102 pr. 50 kg.

Lissabon 8/10: Import siste halvdel september norsk 849 tonn, islandsk 615, beholdning norsk 410, islandsk 200, priser norsk 210—280 esc., islandsk 215—280.

Oporto 8/10: Import siste halvdel september norsk 257 tonn, nyfundlandsk 936, islandsk 9, økotsk 53, tysk 78, beholdning norsk 262, nyfundlandsk 824, andre 426, priser norsk 227—282 esc., nyfundlandsk 236—320, islandsk 216—280, tysk 220.

Hamburg—Altona. — I uken 28/9 til 4/10 er ankommet fra Norge 2002 kolli stokkfisk og 880 kolli klippfisk, fra Danmark 200 kasser tørret fisk og 15 kasser klippfisk, fra Storbritannia 3 kasser saltet fisk.

Ferskfiskmarkedet.

London 2/10: 350 kasser norsk fisk. 3/10: 450 kasser, pris flyndre 7/—9/, kveite 11/—14/.

London 5/10: Ca. 300 kasser norsk fisk, pris flyndre 8/—10/, kveite 11/—14/.

London 6/10: Ca. 200 kasser norsk fisk, pris flyndre 8/—9/, kveite 9/—13/.

Hamburg—Altona 9/10: »Neptun« og »Kong Ring«: 3000 pund hyse, stor, pris 31½—35 (pfennig pundet), middels 29—34, små 12—28, 2000 kveite, stor 41—52, middels 60—87, 1200 pigghå, flådd 36—37, 800 bukklapper 41—38½, flådd 55½—57, 20 000 håbrand 19—27½, 2000 rødapette, stor 44, middels 30—35, små 29, 400 piggvær, stor 77—81, middels 50—60, små 40—55, 100 breiflabb, stor 18, 800 bergflyndre, stor og middels 20—40, små 20—36, 100 skrubbe 19, 250 flyndre 37—45.

Hamburg Altona. — Fersk fisk: Det forente auksjonsfirma, Køser, Platzmann & Co. G. m. b. H., omsatte i uken

29/9—5/10 ialt 30 500 pund fersk fisk fra Norge. — Høieste og laveste priser i pfennig pr. pund, på de to hovedmarkedsdager, var følgende:

Ukemengde i pund	Fiskesort	Priser	
		1. ukehalvdel	2. ukehalvdel
7 000	Hyse, stor	15½—30	21½—34
	middels	22—27	25—30
	små	5—20	21½—30
3 000	Kveite, stor, u. hode ..	43—54	45—56
	middels	103—109	80—102
	små	15—77	15—40
9 000	Pigghå, flådd	28—37	29½—32
4 000	Bukklapper,	30½—38	35½—40
	flådd	56	49
6 000	Håbrand, u. hode	20½	20—27½
200	Piggvær, stor	107	—
	middels	64—66	—
200	Steinbit	28	—
500	Bergflyndre, middels ..	47—49	—
	små	20—35	—
600	Breiflabb	15½—18	13—21
30 500			

— De samlede tilførsler denne uke av norsk fisk til Hamburg—Altona var ca. 30 000 pund, mot i forrige uke ca. 22 000 pund. Været var i ukens løp fremdeles temmelig mildt, om enn ikke med så høie temperaturer som i de foregående uker. Der betaltes gjennomgående bra priser, nevnlige kunde pigghå, som følge av den knappe tilgang i forrige uke, holde prisen godt. — Om valutasituasjonen kan der ikke sies noget utover hvad forrige ukeberetning inneholdt. Formelt er der visstnok ennå ikke tildelt valuta for ferskfisk; men dette skyldes antagelig at vedkommende kontrollkontor i Berlin er overbebyrdet med andragender og ennå ikke har den nødvendige oversikt. De uttalelser som dette kontor har gitt, berettiger til å håpe, at de rent tekniske vanskeligheter vil være overvunnet om kort tid, og at de forsinkelser i betalingene som i den første tid vil være uundgåelig, vil bortfalle når behandlingen kommer nu i faste spor. — Fersk sild: Det tyske trålsildfiske foregår nu praktisk talt bare på Doggerbanken. Der inbringes herfra fremdeles meget bra fangster, og den samlede tilførsel av tysk trålsild til de tyske havner var i løpet av uken 8140 tonn. Sildens kvalitet er overordentlig god, men størrelsen er mindre kurant. Til tross herfor må prisene sies å være utmerket. Industrien har for øieblikket stor efterspørsel efter røkerivarer, likeledes er forretningen i sildemarinader blitt bedre. Prisene for den tyske trålsild har ligget mellom 4 og 6 pfennig, med topp-priser for beste kvaliteter op til 8 pfennig, og laveste priser ned til 3¼ pfennig. — Behovet for norsk småfallen sild har i denne uke ikke kunnet tilfredsstilles. Fra Norge ankom der kun 500 halve kasser, som har vært omsatt til omkring 8 pfennig pr. pund. — Enn skjont der for tiden skal være smått sildefiske i Norge, antar man her imidlertid at den knappe tilgang på norsk sild vesentlig skyldes valutasituasjonen. Hos importørene hersker der uvisshet om, hvorvidt de kan regne med å få tildelt valuta, og da andragender herom til importkontrollens centralkontor i Berlin ikke alltid kan bli avgjort prompt, vil dette naturligvis i høi grad hemme handelen. Der antas her hos importørene at omsetningen vil kunne avvikles normalt, så snart de tekniske vanskeligheter i forbindelse med den nye ordning er over-

vunnet. — En del svensk sild, som gikk over i detaljhandelen, betales med ca. 8 pfennig pr. pund.

Cuxhaven. — Uken 27/9 til 3/10 bragte ialt 6 060 400 pund fersk fisk og sild med 52 dampere. Derav var 4 348 900 pund nordsjøvare, ilandbragt med 41 dampere, 908 000 pund islandsvare med 6 dampere og 803 500 pund hvitehavsvare med 5 dampere. — Høieste og laveste priser i pfennig pr. pund: Sjøtunge I 95—116, piggvar 90—140, kveite 60—90, rødspette 37—65, bergflyndre 27—50, hyse til stekning 11—12, islandshyse I 29—40, II 21—34, hvitehavshyse I 10—19, II 10—12, hvitting 9—16, nordsjøtorsk 8—18, islandstorsk 7½—17, hvitehavstorsk 6½—12, lange 6—18, makrell 6—20, uer 5—10, sei 5—14, sild 4—7.

Wesermünde. — Uken 28/9 til 4/10 bragte ialt 23 222 900 pund fersk fisk og sild pr. 186 dampere. Derav var 16 987 600 pund nordsjøvare pr. 144 dampere, 2 376 900 pund islandsvare pr. 18 dampere og 3 858 400 pund hvitehavsvare pr. 24 dampere. — Høieste og laveste priser i pfennig pr. pund: Nordsjøvare: Sild 3—7, torsk I 14—19, II 7—14, III 4—7. — Islandsvare: Torsk I 6½—19, II 5½—11, III 5, sei 5—7, uer 5—7. — Hvitehavsvare: Hyse I 13—25, II 13—24, III 4—10, torsk I 5—13, II 5—8, III 5—6, sei 5—5½, uer 5—6.

Hummermarkedet.

Hamburg—Altona. — I uken 28/9 til 4/10 ankom til Hamburg fra Norge 18 kasser hummer. Importørenes pris for fortollet vare har i denne uke omtrent vært følgende: Størrelsene 250—300 gram rmk. 3.20, 325—400 gram rmk. 3.60, 400—750 gram rmk. 3.80, 750—1000 gram rmk. 3.20, 1250—1750 gram rmk. 2. — De nye valutabestemmelser i Tyskland må befryktes å ville vanskeliggjøre en fortsatt eksport hertil av hummer. Det vites at andragender fra herværende hummerimportører om valutatildeling er blitt avslått. — Det tilrådes norske eksportører bare å sende hit hummer, når motageren kan forsikre at han er i besiddelse av valutatillatelse.

Saltsildmarkedet.

Königsberg 3/10: Markedet siden siste uke har ikke undergått nogen forandring. På grunn av den usedvanlige varme er efterspørselen mindre. Prisene holder sig på samme nivå. —

Hamburg—Altona. — I uken 28/9 til 4/10 ankom til Hamburg: Fra Norge 689 hele, 83 halve og 1 kvart tønne saltsild, fra Danmark (Island) 3705 hele og 600 halve tønner saltsild, og fra Storbritannia 1983 hele og 716 halve tønner saltsild. — Av silandsk matjes har der vært innført på basis av islandske kroner 40 fob. Norsk islandsbehandlet matjes tilbys nu til omkring kr. 41 fob. Men på grunn av valutavanskelighetene har sendingene fra Norge blitt liggende på kaien i påvente av valutatildeling. Om valutasituasjonen for saltsild gjelder foreløbig det samme som er inntatt under innberetningen om fiskemel. Siden importkontrollens innførelse den 24. september er der, såvidt vites, ennå ikke gitt valutatilatelse for et eneste parti saltsild.

Sild- og fiskemelmarkedet.

Hamburg—Altona. — I uken 29/9 til 4/10 ankom til Hamburg: Fra Norge 2855 sekker torskemel og 1070 sekker sildemel, fra Storbritannia 2200 sekker fiskemel, fra Island 1050 sekker fiskemel, fra Danmark 1000 sekker sildemel, fra Øst-Asia 8174 sekker fiskemel og 1406 sekker sardinmel. — Omsetningen har i ukens løp vært minimale. Den usikkerhet som fremdeles hersker med hensyn til adgangen til å få betalingsmidler for varen, gjør selgerne tilbakeholdne. Så vidt vites, er ennå ingen av de til valutakontoret i Berlin innsendte

valutaandragender for fiskemel blitt avgjort. — Dette skyldes angivelig den store arbeidsmengde som dette kontor er belastet med. Imidlertid blir flere ankomne fiskemelpartier liggende på kaien i påvente av valutatillatelse. Enkelte fabrikanter har i de siste dager avsluttet handel under forbehold av valutatillatelse. Dette gjelder imidlertid bare senere leveringer. For torskemel ligger prisene noget svakere på grunn av stagnasjoner. Der nevnes kr. 29.50 til 30. I nordlandsmel har mindre poster vært omsatt med »if made«-klausul samt med forbehold av valutatildeling til kr. 22.25, uten »if made« kr. 22.50.

Knud L. Knudsen - Bergen

Telegramadresse: „Levertran“

Telefoner: 4953, 4367

Forhandler alle sorter tran, tørrfisk, klippfisk, rogn, sild, sildemel, torskemel, levermel, sildoljer, sel-oljer og hvaloljer

Tranmarkedet.

Hamburg—Altona. — I uken 28/9 til 4/10 ankom til Hamburg: Fra Norge 1510 hele, 110 halve, 86 kvart og 58 ottendedels fat, 775 drums, 15 kasser tran, dessuten 5500 tonn hvalolje, fra Danmark 50 fat tran, fra Storbritannia 340 fat tran og 30 fat levertran, fra Spania 136 fat sardinolje, fra Øst-Asia 350 drums tran, 500 sekker herdet tran og 100 drums sardinolje. — Prisnoteringene er stort sett uforandret. Omsetningene har vært minimale.

Diverse fiskevarer.

Hamburg—Altona. — I uken 28/9 til 4/10 er ankommet fra Norge 50 kasser hermetiske reker, 7 kasser fiskefilet, 44 kolli røket sild, 9589 kasser hermetikk og 357 fat makrell, fra Danmark 12 kasser laks, fra Storbritannia 16 kolli fersk fisk, 1 kasse hermetisk hummer og 3 kasser saltet fisk, fra Spania og Portugal 203 kasser hermetikk og 19 906 kasser sardiner, fra Levanten 2126 kasser sardiner, fra Nord-Amerika 200 kasser frosset fisk og fra Syd-Amerika 110 kasser sardiner.

Antwerpen 6/10: I denne uke ankom d/s »Vela« med 59 kasser fersk fisk, 11 tønner salt sild, 1000 hele og 80 halve bunter tørrfisk. — Den kommunale fiskeauksjon i Antwerpen meddeler nedenstående priser på fisk som er betalt fredag den 5. ds. (franc pr. kg.): Torsk 12.50, kveite 20, piggvar 10, tunge 10—20, slettvar 9, hyse 7.50—10, rokke 6—7, skate 7, sei 4.50.

CHR. IRGENS SØNNER - BERGEN

Telegramadresse: IRGENSES


Taugverk - Snører - Traad - Liner

Det spanske gulltolltillegg 1/10: Gulltolltillegget er 138.64.

Instruks for kontroll med saltet fetsild. — fornyet kontroll.

Om all fornyet kontroll inneholder post 4 i kgl. resolusjon av 10. august 1934 den bestemmelse, at avgiften inntil videre skal fastsettes av Handelsdepartementet.


I henhold hertil bestemmer Handelsdepartementet at fornyet kontroll etter § 15 i kontrollinstruksen for saltet fetsild (jfr. § 8 i lov om kontroll med sild av 22. juni 1934) blir inntil videre å betale samme avgift til statskassen som fastsatt for eksportvare ved kgl. resolusjon av 10. august 1934. Avgiften betales — som i resolusjonen bestemt — forskuddsvis til den som forestår kontrollen.



Motoren „ALDA“
Solid, enkel, driftssikker firetaktsmotor for fiske-, bruks- og lyst-båter.

N. Bjørnevik Motorverksted
Hundvåg — Stavanger
Rikstelefon: Buøy 157

Råoljemotorer fra 3 til 35 HK.
2 Patentslipper for fartøier inntil 100 fot
Reparasjonsverksted Platearbeide



Brødr. Bjørnevik Motorfabrikk A.s
Hundvåg pr. Stavanger
Telefon: Buøy 163

BORKENES

A.s Kvedfjord Sildolje- & Kraftforfabrik
Telegramadr.: Sildoljefabrik, Borkenes

Prima saltfattig sildemel — Torskemel

SUN OIL COMPANY, U. S. A.

Anbefaler de ærede forbrukere

SUN Motor Cylinderoljer
SUN Marineoljer
SUN Cup. Grease

Forhandlere i: Trondheim..... S. Engelbreth Møller
Bergen..... Thorolf Hansen
Stavanger..... Thor S. Næsheim
Kristiansand S..... Camillo Bastrup & Co. A.s
Arendal..... Nils Mørland A.s
Skien..... Hans Andersen
Sandefjord..... Rasmussen & Peterson A.s
Fredrikstad..... A. Hagelund


Hovedlager:
BRØDR. NILSEN - DRAMMEN
Centralbord 422

Høiesteretsadvokat
H. EDV. NORSTRAND
Torvalm. 10 BERGEN Telef. 1589
Fiskerisaker — Landbosaker

JAKOB MISJE & CO. A/s, Bergen
Telegramadresse: „Storsild“ - Rikstelefoner: 2314, 3872, 3597
Bodene: 1634 - Privat 2314, 3597, 5265

Kjøper og mottar til høieste avregning alle sorter fisk og sild

Bruk Jernbanen til Fiskefrakt.



Se nedenstående billige, faste fiskefrakter som gjelder over Statsbanene, privatbanene og en rekke bilruter i samtrafikk med Statsbanene.

Godsslag	Kassens mål utv. i cm.	Bruttovekt ca. kg	Frakt pr. pakning i øre		1) Godsslag	Kassens mål utv. i cm.	Bruttovekt ca. kg	Frakt pr. pakning i øre					
			Ilgodst ¹⁾	Frakt-gods ¹⁾				Ilgodst ¹⁾	Frakt-gods ¹⁾				
Fisk, fersk og saltet (torsk, sei, hyse, uer, hvitting, lyr, lange og brosmesamt fersk rogn) t. o. m. 600 km.	86,5 × 51,6 × 19,1	65	150	150	Sild, saltet t. o. m. 600 km.	Kvarttønne	35	150	100				
	601 t. o. m. 1000 km.	65	200	200				601 t. o. m. 1000 km.	—, —	35	200	125	
	t. o. m. 600 km.	71,1 × 46,0 × 15,3	35	80				80	t. o. m. 600 km.	Otting	20	80	50
	601 t. o. m. 1000 km.	—, —	35	100				100	601 t. o. m. 1000 km.	—, —	20	110	70
Sild, fersk t. o. m. 600 km.	86,5 × 51,6 × 19,1	65	120	120	Makrell, fersk uansett avstand.	71,1 × 51 × 23 71,1 × 46 × 15,3	55 30	100	100				
	601 t. o. m. 1000 km.	65	150	150				100	60	60			
	t. o. m. 600 km.	71,1 × 46,0 × 15,3	35	70				70	Klippfisk i samtrafikk med nærmere bestemte d/s sel-skaper over Bergen Trondheim og Åndalsnes uansett avstand	Jutepakning	20	—	150 når etter krav eller „Å betale“ forutbetalt
	601 t. o. m. 1000 km.	—, —	35	90				90					

1) „Å betale“ sendinger og sendinger belagt med etterkrav 20 øre pr. kolli i tillegg.

Fiskemarkedet innenlands.

Nedenstående prisnoteringer angår innenbys handel mellem kjøbmenn for varer levert fra lager på almindelige betalingsvilkår, netto kontant. Noteringene gjelder de priser hvortil omsetning har funnet sted, eller de antagelige markedspriser.

Bergen.			Bergen (forts.)			Kr.sund N.		
	2/10	5/10		2/10	5/10		28/9	5/10
Tran:	Kr.	Kr.		Kr.	Kr.	Tran:	Kr.	Kr.
Ukl. damp. nordl., pr. tn...	73.—	72.—	Danskfisk, stor.....	15.—	15.—	Ukl. damp. nordm. & nordl.	70/71.—	70/71
Do. finnm. pr. tn.....	71.—	70.—	” små.....	16.—	16.—	pr. tn.....	—	—
Do. seidamp, 1ma lys, pr. tn..	62.—	62.—	Sei:			Finnm. pr. tn.....	—	—
1ma koldkl. damp., pr. kg...	0.78	0.77	Prima storsei pr. vekt.....	9.25	9.50	Rogn:		
Blank industriell.....	0.35	0.35	” middelsei.....	7.75	8.—	1ste sort eksport-		
Brunbl. industriell, pr. kg..	0.27	0.27	Afrikasei.....	50/60	1)6.—	pakket pr. tn.....	26.—	26.—
Bruntran, pr. kg.....	0.21	0.21	Do.....	40/50	1)6.25	2nen do. do. pr. tn.	24.—	24.—
Pressetran, bunnklar, brun-			Do.....	20/40	1)7.25	3dje do. do. pr. tn...	16.—	16.—
blank, pr. kg.....	0.27	0.27	Brosmer, flekket, prima,			Nordmørs, samfengt, stavf.		
Do. mørk, bunnklar, pr. kg.	0.21/0.23	0.21/0.23	pr. 20 kg.....	14.—	14.25	tønne.....	—	—
Do. mørk, uklar, pr. kg..	0.12/0.15	0.12/0.15	runde, prima.....	—	10.—	— do. 3dje sort.....	—	—
Piggåtran pr. kg.....	—	—	Hyser:			Lofots, samf. stavf. tn. ny vare	—	—
Håbrantran.....	—	—	Prima vårhyse.....	30/50	—	3dje sort.... do.	—	—
Håkjerringtran.....	0.35/0.36	0.35/0.36	do.....	50/60	—	Sildolje pr. kg.....	0.24/0.27	0.24/0.27
Lys selolje.....	0.38/0.40	0.38/0.40	Afrikahyser, 20/40.....	7.50	7.75	Klippfisk:		
Lys sildolje.....	—	—	do.....	30/50	7.—	Nordm., lofots pr. 20 kg....	10.20	10.20
Mørk do.....	—	—	do.....	40/50	7.—	do. do. fjorsvare pr. 20 kg..	—	—
Rogn:			Lenger:			Finnmarks, pr. 20 kg.....	10.—	10.—
1ste sort, pr. eksportfylt tn.	1)26.—	26.—	Skruelenger, gaml., pr. 20 kg.	16.—	16.—	Lange, pr. vekt.....	8.—	8.—
2nen sort.....	1)24.50	24.50	Bjerkelenger, pr. 20 kg....	13.—	13.—	Brosme, pr. vekt.....	7.25	7.25
3dje sort.....	1)17.—	17.—	Klippfisk:			Sei, pr. vekt.....	6.25/6	6.25/6
Samf. påfylt tn.....	—	—	1ste sort. lof., pr. 20 kg. ...	10/10.20	10.20	Saltfisk:		
Rundfisk:			— Finnmarks fob. lastepl.	—	—	Lofots, lev. Kristiansund ...	—	—
Usort. lofots, pr. 20 kg. ...	13/14	13/14	Fetsild. Unotert.	—	—	Finnmarks fob. fiskeplass ...	—	—
Do. helgel., pr. 20 kg.	—	—	Vårsild, fiskepkk. pr. 80 kg.	—	—	Islandsk, norskbehandlet....	—	—
Tynn vestre, holl., pr. 20 kg.	—	—	Islandssild, fiskepkk. tønne	22.—	—	Bjørnøyfisk pr. 20 kg.	—	—
Fyldig do., do. pr. 20 kg.	1)17.50	17.50	1) Omsetning funnet sted.			Tørrfisk:		
Underm. hollender, pr. 20 kg.	—	—	Ålesund.	28/9	5/10	1ma storsei, 50/60, pr. kg. ...	0.38	0.38
Alm. hollender, pr. 20 kg. ...	14.75	1)14.75	Tran:	Kr.	Kr.	Do middelsei 40/50 pr. kg...	0.35	0.35
Bremer, pr. 20 kg.	14.50	14.50	Ukl. damptran, Søndmørs og			Do. småsei, do.	0.32	0.32/33
Samf. (ital.) stor, pr. 20 kg.	1)12.75	12.75	Nordlands pr. tn.....	72.—	72.—	Sild:		
Do. do., små, pr. 20 kg.	14.—	14.—	Do. Finnmarks pr. tn.....	69.—	69.—	Storsild, eksp.pakket, 110 kg.	—	—
Do. undermåls pr. 20 kg.	—	—	Koldklaret damptr. pr. kg. .	0.78	0.78	Vårsild, eksp.-pak. 110 kg.	—	—
Lubb, pr. 20 kg.	—	—	Bruntran pr. kg.....	—	—	pr. tn.....	—	—
Hæstrundfisk, pr. 20 kg. ...	—	—	Sildolje efter kval. pr. kg.	0.20/0.26	0.20/0.26	Islandssild, pr. kg.	—	—
Afrika rundfisk 20/40, 20 kg.	7.75	8.—	Seltran do. pr. kg. max. 1 %			Vårs., eksportpk., ganet, 110	Kr.	Kr.
Do. Do. 30/50, pr. 20 kg.	7.25	7.25	Ffa.....	0.38/0.40	0.38/0.40	kg. 1934.....	10.—	10.—
Do. Do. 50/70, pr. 20 kg.	7.25	7.25	Håkjerringtran pr. kg. ...	0.35/0.36	0.35/0.36	Do. mindre merker, ganet		
Usort. finnm., pr. 20 kg....	11.—	11.—	Rogn:			110 kg. pr. tn.....	11.50	11.50
Finnm., 1-200 gr., pr. 20 kg.	12.—	12.—	1ste sort eksportpk. pr. tn..	25.50	26.—	Do., eksportpakket.....	—	—
Finnm., 2-400 gr., pr. 20 kg.	12.—	12.—	2nen sort do. pr. tn.....	24.50	24.50	Do. flekket 120 kg. fob. pr. tn.	15.—	15/14.50
Do. 4-700 gr., pr. 20 kg.	12.—	12.—	3dje sort do. pr. tn.....	17.—	17.—	Do. renflekket 120 kg.	18.50	18.50
Do. over 700 gr., pr. 20 kg.	12.—	12.—	Samfengt, fylt tønne, pr. tn.	—	—	Storsild, eksp.pakket ganet,		
Titling:			Klippfisk:			120 kg. 1933.....	—	—
Hollender, pr. 20 kg.....	11.50	11.50	Søndmørsk, pr. 20 kg. ...	10.20/10.30	10.20/10.30	Do., eksportpk., ganet, 110		
Bremer, pr. 20 kg.....	10.—	10.—	Lofots, pr. 20 kg.	8/8.25	8/8.15	kg., pr. tn.....	—	—
Rotskjær:			Lenge pr. 20 kg.	7.35	7.35	Fetsild, notsild 10/12/14 stk.		
Zartfisk pr. vekt.....	1)17.—	1)17.—	Brosme pr. 20 kg.	—	—	pr. kg., fiskepakket tn. ...	28/30	28/30
Vekkerfisk.....	17.50	18.—	Sei pr. 20 kg.	—	—	Skjæresild pr. kg.....	—	0.14
Høkkerfisk.....	16.—	15.—	Saltfisk:			Islandssild, matjes 110 kg.		
ARCANOL			Islandsk torsk, norsk fangst,			pr. tn.....	—	—
VERNER			pr. 20 kg.....	—	—	Do., fob pr. fiskepakket tn. 18.—/19	18.—	18.—
VERDIER			Finnm.storsk fob., pr. 20 kg.	—	—	Makrell, hebrider, 92 kg. fob.	30/28	30.—
Den mest effektive			Lofots- og Vest.ålsk torsk...	—	—	Do. norsk 92 kg.	—	60/50/40
rustmaling,			Sunnmørs torsk.....	—	—	Sildolje:		
Norsk Fabrikat.			Sei, pr. kg.....	—	—	Mørk, fob., pr. kg.....	0.23	0.23
ARCANOL			Pressefisk (ks. å 100 kg.)	—	—	Lys, fob., pr. kg.....	—	—
GRABLYMONJE			Presset lange, pr. kg.....	0.25	0.25/26	Sildemel, pr. 100 kg.....	23.50	23.50
JOTUM KEMISKE FABRIK% SANDEFJORD			Rotskjær: Sei, samf. pr. vekt	—	—			
			Torskemel fob. pr. 100 kg.	27.—	27.50			
			Sildemel.....	23.—	22.50			
			Sild.					
			Storsild, pr. kg.....	—	—			
			Storsild. eksp.-pakket 110 kg.	—	—			
			pr. tn.....	—	—			
			Vårsild pr. tn. å 110 kg. ...	—	—			
			Islandssild pr. kg.	0.21	0.21			
			do. hodeskåret pr. kg. ...	0.29	0.25/0.27			
			do. matjes pr. tn.	42.—	—			




KRISTIANSUND

KARLE SCHROEDER, Kristiansund N.

Telegramadr.: Schroeder — Mægler — Rikstelefon: 1507

Omsetter: Klippfisk, saltfisk, tran, rogn, trantønner, rogn-tønner, sildtønner. Saltfisk besørgeres tørret. Rognpartier eksportpakkes. Befraktning. Assurance.

SIGV. B. SAGER - Kristiansund N.

Mæglerforretning - Agentur & Commissionsforretning - Etabl. 1907

Klippfisk, Saltfisk, Rogn, Tran, Sild, Salt og Tønner

Brand- og Sjøassurance tegnes billigst

Telegr.adr.: „Sager“ — Telefon 1326, Privat 1535

ROLFSEN & LOSSIUS

Innkjøp og eksport av klippfisk og rogn

Kristiansund N.

Telegramadr.: Norte — Telef. 2385

ED. ENDRESEN, Kristiansund N.

Mæglerforretning - Assurance

Telefoner: Kontor 2134, privat 2098 - Telegramadresse: „Edvard“

Omsetning av klippfisk, saltfisk, rogn, tran etc. Mottar saltfisk til tørring

Klippfisklaget for Nordmør, Sør- og Nord-Trøndelag

Telegramadresse: «Klippfisklaget» — Telefon 1918

Omsetning av fiskeprodukter pr. kommisjon

INGVALD WATTEN

Mæglerforretning

Omsetning av alle sorter fiskeprodukter

Telefon 1119, 1834 - Telegr.adr.: Iwatt

BRUNSVIKENS REPERBANE NOT- OG GARNFABRIK

Telegramadresse: „Brunsvikbanen“

Snører, Forsyn, Taugverk, Not og Garn

Fosna Blikemballagefabrik, Kristiansund

Telefon nr. 1371 ARNE M. SILSETH Tel.adr.: „Silseth“

Helpresset emballage for hermetikindustrien
Litersbox - Rekebox

Lofotkompaniet A.s — Kristiansund

Disp. Lorentz A. Lossius, jr.

Moderne kjølelager med plass til ca. 100.000 vekter. Stort pakhus med plass til ca. 60.000 vekter. Mest effektive elektr. tørkeri i forbindelse med gode tørrebjerger. Tel.adr.: „Lofotkompaniet“, Kristiansund N.
Rikstelefon: Kontoret 1035, pakhus 2336

KRISTIANSUNDS SPAREBANK

Oprettet 1834

J. L. ENDRESEN

MÆGLERFORRETNING - ASSURANCE

Telegramadresse: „JUST“ - Telefon: Kontoret 1827, 1587, privat 1974

Omsetter: Klippfisk, saltfisk, rogn, tran, tørsei, tønner etc.

AKTIESELSKAPET
Telefoner: Kontoret 1675 - 2125
Lager og formann 1704
Lager og formann 1704
Moderne Kjølelager for Klippfisk

JONAS SUNDE - Kristiansund

Etablert 1909. Telefoner 2165 og 1411, privat 2064. Tel.adr.: „Ednus“
Mottar saltfisk til tørring paa rimelige betingelser. Gode velrenomerte tørreplasser. Ordner forskud til tørrepenger.

ANTON MONGE - Mæglerforretning

Tørring og Omsetning av Klippfisk

Telegramadresse: Fiskanton, Kristiansund Telefoner: 2193 - 1993

Telefon: 1846

ANDR. LIE

Tel.adr.: Anlie

Mæglerforretning - Befragtning - Assurance

Omsetning: Klippfisk, Saltfisk, Rogn og Tran

Telef.: Kontor 1621
„Privat 1623

CHR. BLIX-NILSEN

Telegramadresse „Neslin“

A. B. C. Code 5th. Edition

Agentur-, Commissions- & Mægler-Forretning

WILLIAMSENS KJØLELAGER A.S

Disp. I. A. Grimsmo Telefoner: Telegramadresse: „Grim“
Kjølelageret 1049, Kontoret 1518, Privat 1517

Moderne kjølelager for ca. 90.000 vekter klippfisk. Mottar ogsaa klippfisk og andre fiskeprodukter for oplag utenom kjølebodene, samt utfører optørring og pakning for eksport til alle markeder.

KJØLELAGRET A/L

Kjølelager for klippfisk

Telefoner:

Kjøleboder for ferskfisk

Kontoret 1383, pakhuset 2015

Agnildfryseri

Jens C. Gundersen

Telegramadresse: „Jens“. Telefoner 1151 og 1296

Klippfisk, Rogn, Sild, Sildoljefabrik

OLE WIRUM - Tøndefabrik

Telefoner: 1288 - 1386

Lager av 1/1, 1/2 og 1/4 Sildetønder samt Bliktrantønder

Astrup & Co. A.s

Telefon: 1 8 2 5

Etablert 1863 Tel.adr.: Pescado-Christiansund

Eksport av saltfisk, klippfisk og rogn

Blikkenslager Øvind Engebregtsen

Bliktøndefabrik

Telefon 1562 - Telegramadresse: Bliktøndefabrik

Telegramadresse: „Miksen“

MIKAEL MIKKELSEN

Telefoner: 1945 - 2356 - 1761

En gross — En detail

Eksport av: Laks, Kveite, Flyndre, Ræker og levende Aal og forøvrig de fleste andre sorter

PARELIUS & LOSSIUS A.S

ETABLERT 1843

Eksport av Klippfisk og Sild

Telegramadresse: Parellos. Telefon no. 2010

Overretssakfører

KARL MAALSTAD

M. N. S.

Telefoner: Kontoret 1047, privat 1395

Werring & Søn A.s

Telegraphic Address: „Superior-Christiansund“. Rikstelefon 1305, 1324

Kjøper Saltfisk, Klippfisk, rogn

„KARAT“ og „SKJOLD“
margarin margarin

er billige, men strålende gode merker

MØRE MARGARINFABRIKK A/L - Kristiansund N

Klippfisktilvirkernes Forening og Salgslag

Telefon 2172

Kristiansund N. Telegr.adr.: Salgslaget

Omsetter Klippfisk, Saltfisk og Rogn

ENDRE WITZØE

TELEFONER: 1213 — 1389

SJØFORSIKRING (kasko-, fangst- og varetransportforsikring) - BRANDFORSIKRING

Representant for:

J. BENNETT (Billingsgate) LTD., LONDON, Storbritanniens største ferskfiskfirma

M O L D E

Romsdals Fiskevegnfabrik, Molde

Telegramadresse: Fiskevegnfabrik

ALT I FISKEREDSKAPER

J. P. HUSE

Telefoner: 172 - 274, Molde

Telegr.adr.: Huse, Steinsamma

Spesialitet: Tørstoffutskillere for sildoljefabrikker

HALSTEN BJØRNSUND A.S

Innkjøp og eksport av alle slags fiskeprodukter

Spesialiteter: Klippfisk og sild

Telegramadr.: „Halsten“

Telefon 210

Vekselkursene (salgskurser).

Mynt	Parl	2/10	3/10	4/10	5/10	6/10	8/10
<i>Oslo:</i>	kr.	kr.	kr.	kr.	kr.	kr.	kr.
£	18.18	19.90	19.90	19.90	19.90	19.90	2)19.90
R. M.	89.15	164.50	164.25	164.25	164.50	164.50	164.50
Clearing-mk.	—	162.36	163.40	163.40	163.45	163.67	163.61
Frcs.	72.00	27.05	26.95	26.95	27.—	27.—	27.05
Sv. kr.	100.00	102.85	102.85	102.85	102.85	102.85	102.85
D. kr.	100.00	89.25	89.25	89.25	89.25	89.25	89.25
Gylden ..	149.00	277.50	276.75	276.75	276.75	276.75	277.25
Sw. frcs. .	72.00	133.75	133.50	133.50	133.75	133.75	134.—
Dollar ...	3.73	4.07	4.05½	4.05½	4.06	4.06	4.06½
Belga.	52.00	96.—	95.75	95.75	95.75	95.75	95.75
F. mark ..	72.00	8.90	8.90	8.90	8.90	8.90	8.90
Pescias ..	72.00	56.—	56.—	56.—	56.—	56.—	55.25
Lire	72.00	35.25	35.25	35.25	35.25	35.25	35.25
Czck. kr. .	75.60	17.25	17.25	17.25	17.25	17.25	17.25
Isi. kr. 1) .	100.00	90.75	90.75	90.75	90.75	90.75	90.75
Montreal .	3.73	4.15	4.15	4.15	4.15	4.15	4.15
Østerr. kr.	75.75	3)	3)	3)	3)	3)	3)
Polske zloty	42.00	78.25	78.25	78.25	78.25	78.25	78.25

1) Nominell. 2) Ved salg av pund kommer i tillegg til den noterte kurs i promille — minimum 50 øre pr. ekspedisjon.
3) Unotert.

Økning av verdens klippfiskproduksjon 1928—33, 800 000 kvintaler.

Ifølge «The Weekly Herald and Newfoundland Trade Review» meddeles at nettotilveksten av verdens klippfiskproduksjon i perioden 1928—33 er 800 000 kvintaler sammenlignet med 1903—1908 — for 25 år siden. Tilveksten fremkommer således (kvintaler): Island 1 000 000, Storbritannia 300 000, Færøyaner 200 000, ialt 1 500 000. Reduksjonen: Frankrike 200 000, Norge 150 000, Nyfundland 50 000, Kanada 200 000, Forente Stater 100 000, ialt 700 000. Netto økning 800 000.

Eksporten av fersk fisk til Storbritannia.

(Efter opgave fra Det Statistiske Centralbyrå).

Fiskesort:	Eksport i uken 23/9—29/9	Total fra 1/1—29/9
	Kg.	Kg.
Flyndre	109 827	2 464 525
Kveite	47 173	1 824 510
Hyse	22 127	1 715 087
Torsk	—	705 718
Lysing	377	19 909
Piggvar og slettvar	—	567
Pigghå	953	765 033
Skate og rokke	4 382	420 073
Makrell	—	579 075
Rogn	—	417 152
Våtsaltet fisk	—	125 000
Annen	263	19 414
Ialt	185 102	9 056 063

Ferskfisktransporten pr. jernbane.
Forsendelse fra Trondheim, Bergen, Åndalsnes og Narviks jernbanestasjoner.

Stasjoner	Til innlandet		Til utlandet			Ialt
	Oslo	For-øvrig	Sve-rige	Italia	Tysk-land	
<i>Trondheim:</i>	kg.	kg.	kg.	kg.	kg.	kg.
23/9—29/9 ialt.	250 950	98 550	27 490	—	23 500	1) 401 510
Sild	66 700	12 760	—	—	23 500	102 960
Fisk	184 250	85 790	27 490	—	—	1) 298 550
<i>Bergen:</i>						
23/9—29/9 ialt.	45 250	21 650	—	—	12 400	79 300
Sild	560	—	—	—	—	560
Fisk	44 690	21 650	—	—	12 400	78 740
<i>Åndalsnes:</i>						
23/9—29/9 ialt.	48 610	5 970	—	—	—	54 580
Sild	—	—	—	—	—	—
Fisk	48 610	5 970	—	—	—	54 580
<i>Narvik:</i>						
23/9—29/9 ialt.	—	—	553	—	—	553
Sild	—	—	150	—	—	150
Fisk	—	—	403	—	—	403

1) Herav 1020 kg. fisk til Danmark.

Tilførsler til Oslo (Øst- og vestbanen) vekten angitt brutto

Fiskesort	23/9-24/9	25/9	26/9	27/9	28/9	29/9	Tils.
	kg.	kg.	kg.	kg.	kg.	kg.	kg.
Kveite	6710	2800	—	1580	—	550	11640
Flyndre	80	100	—	—	—	—	180
Hyse	12260	6790	—	4440	4440	1600	29530
Torsk	17090	4040	2430	9250	6150	—	38960
Sei	6320	1970	980	750	1460	—	11480
Sild	—	35500	—	—	18200	—	53700
Levende fisk ..	—	—	—	—	9500	—	9500
Annen fisk	9500	9640	5630	6980	8840	1070	41660
Hummer, krabbe	1610	3920	1220	6610	770	—	14130
Hvalkjøtt	33600	—	13000	—	—	—	46600
Makrell	2750	2000	5400	8750	3950	—	22850
Håbrand	1200	—	—	—	750	—	1950
Tils.	91120	66760	28660	38360	54060	3220	282180

Fiskeinnførselen til Oslo. — Innførselen av fersk og annen fisk til Oslo sjøtollsted i uken 30/9—6/10: Fra Danmark levende fisk kr. 4850, fersk fisk kr. 260.

Fiskets Gang

A weekly intelligence organ of the Norwegian fisheries published by
The Director of Fisheries, Bergen.
Norwegian Fisheries.

Statement showing the landings of the main Norwegian fisheries now being carried on, from the beginning of the year 1934 to October 6th.

Mackerel in kilogram (kg): landed 8 303 600, exported in ice 1 267 400, cured 937 200 to canning factories 270 200.

Fat and small herrings in hektolitres (hl), landed 1,8 mill., to fish oil factories 1.39 mill., to canning factories 36 300, salted 130 700, iced 179 300.

Norges utførsel av fiskeprodukter fra 1. januar til 29. september 1934 og i uken som endte 29. september.

Tøllsteder	Vårsild		Fetsild og skåret sild tnr.	Storsild tnr.	Islands-sild tnr.	Klippfisk ialt kg.	Rundfisk kg.	Rotskjær kg.	Sei kg.	Myse rund kg.	Annon tørrfisk kg.	Tørrfisk ialt kg.	Rogn tnr.	Rogn fersk kg.	D.m. tran tnr.	R.m. tran tnr.	Blank tnr.	Brun blank tnr.	Brun tnr.	Hå-kjørr. tnr.
	Saltet tnr.	Flekkesild tnr.																		
Oslo ¹⁾	—	—	23	—	—	9 263	—	12 510	8 700	—	—	21 210	1	150	7 407	497	3 269	21 149	1 015	1 738
Kr.sand S. ...	—	—	—	—	—	—	—	—	—	—	—	—	—	—	—	—	—	—	—	—
Egersund ...	3 941	—	—	—	—	—	—	—	—	—	—	—	—	—	—	—	—	—	—	30
Stavanger ²⁾ ..	1 124	58	923	—	—	—	—	—	—	—	—	—	—	—	—	—	—	—	—	—
Kopervik ...	9 508	3 557	45	400	7 026	—	—	—	—	—	—	—	—	—	—	—	—	—	—	—
Skudeneshavn ..	8 192	90	8	277	3 070	—	—	—	—	—	—	—	—	151	—	—	—	—	—	—
Haugesund ⁴⁾ ..	20 216	5 072	2 248	2 343	33 754	—	—	—	—	—	—	—	1 374	105	—	—	—	—	—	—
Bergen ⁵⁾	26 250	321	18 569	28 832	6 266	2 031 907	9) 4 982 617	523 245	2 459 832	531 792	419 085	8 916 571	25 125	319 568	39 910	3 632	18 538	13 412	2 470	2 190
Florø	—	—	21	3 952	—	—	—	—	—	—	—	—	—	—	—	—	—	—	—	—
Måløy	—	—	29	322	1	—	—	—	—	—	—	—	—	1 135	—	—	—	—	—	—
Ålesund ⁶⁾ ...	21 569	—	88	11 262	29 021	5 942 433	165 500	2 750	125 090	18 939	15 200	327 479	8 359	46 027	22 636	613	3 250	8 541	29	7 087
Molde ¹⁵⁾	3 431	—	483	2 230	—	—	—	—	—	—	—	—	23	500	—	—	—	—	—	—
Kr.sund N. ⁷⁾ ..	2 683	—	411	2 466	1 777	17 903 721	5 835	—	131 920	—	—	137 755	20 584	4 923	—	—	—	270	709	—
Trondheim ..	—	—	40 708	592	111	—	—	1 125	99 893	2 250	—	116 018	—	15 980	—	—	—	2	2	—
Bodø	—	—	411	—	—	1 092 074	—	—	—	—	1 446	1 446	—	—	25	—	—	43	187	—
Svolvær ¹⁶⁾ ..	—	—	538	—	—	—	—	1 720 608	1 000	9 525	80 640	7 400	1 819 173	2 111	100	2 123	—	495	262	120
Tromsø ¹³⁾ ...	—	—	—	—	—	—	—	70 893	8 850	141 455	58 725	11 130	—	291 053	—	—	—	—	—	357
Hammerfest ..	—	—	—	—	—	—	—	727 140	47 315	699 837	342 036	5 455	—	1 821 783	—	—	—	—	—	—
Vardø	—	—	—	—	—	—	—	1 031 825	5 050	—	110 677	350	—	1 147 902	—	939	346	—	24	27
Vadsø ¹⁴⁾	—	—	2	—	—	—	—	103 260	1 725	9 190	7 875	—	—	122 391	—	—	—	—	—	—
Andre ⁸⁾	—	—	2 398	—	—	158 374	—	—	710	19 350	—	—	—	20 060	—	—	—	3	—	143
Ialt	96 914	9 098	¹²⁾ 66 905	52 676	81 036	27 137 772	8 807 678	604 280	3 704 792	1 152 934	473 157	14 742 841	57 577	389 578	72 447	4 745	25 576	43 822	4 559	11 612
uken	168	163	5 439	61	13 396	1 110 611	466 290	81 375	253 890	39 245	18 600	859 400	926	—	3 175	199	910	1 538	132	803

Tollsteder	Herdet hvalolje tnr.	Hvalolje tnr.	Selolje tnr.	Sildeolje tnr.	Sild fersk ks.	Sild røkt kg.	Ma-krell saltet tnr.	Ma-krell fersk kg.	Laks fersk kg.	Levende ål kg.	Annon fersk fisk kg.	Hummer kg.	Reker kg.	Fisk saltet kg.	Fisk saltet i tnr.	Sildemel kg.	Fiskemel levermel fiskeguano kg.	Selskinn kg.	Hermetikk kg
Oslo ¹⁾	67 789	7 556	5 027	2 544	18 530	—	48	1 583	33 248	12 491	523 155	19 717	17 755	—	75	14 850	3 700	—	27 025
Kr.sand S. ...	—	—	—	—	670	—	2 481	1 053 933	6 522	55 281	63 350	101 548	540 331	—	—	—	—	—	2 632
Egersund ...	—	—	—	—	23 039	—	309	68 770	2 449	25 034	73 232	13 717	461 466	—	—	553 600	57 179	—	5 985
Stavanger ²⁾ ..	—	—	—	614	4 883	64	565	18 222	11 169	48 887	116 544	258 609	124 734	270	—	3 081 605	375 893	—	11 240 672
Kopervik ...	—	—	—	—	1 663	—	504	86 740	389	12 201	8 107	2 427	10 217	—	—	—	—	—	—
Skudeneshavn ..	—	—	—	—	—	47	369	—	170	—	14 475	—	—	—	—	—	—	—	252
Haugesund ⁴⁾ ..	—	46 606	—	4 284	162 127	—	1 141	58 425	664	20 142	68 834	10 174	4 446	—	81	7 202 850	697 000	—	609 519
Bergen ⁵⁾	—	829	2 793	2 321	219 618	148 478	332	72 920	308 247	142 163	7 865 116	116 953	125 033	—	1 274	4 204 350	538 920	344 073	2 895 571
Florø	—	—	—	192	1 275	—	—	—	4 578	—	6 682	316	9 944	—	—	—	—	—	1 800
Måløy	—	—	—	—	1 516	—	—	—	33 861	2 675	660 844	540	1 120	—	—	—	2 405 274	—	588 929
Ålesund ⁶⁾ ...	—	38	2 058	45	71 389	1 086 839	2	—	2 371	6 537	2 654 186	25	86 620	1 161 945	—	543 700	2 153 450	66 905	194 839
Molde ¹⁵⁾	—	134	—	21	7 689	—	—	—	380	6 633	75 417	—	—	—	—	—	2 400	—	111 238
Kr.sund N. ⁷⁾ ..	—	—	—	110	8 518	—	—	—	11 184	30 800	835 506	—	125 565	611 360	—	412 500	720 895	—	566 231
Trondheim ..	—	—	—	—	48 549	—	—	—	248 458	—	924 712	196	—	—	143	1 493 100	212 200	—	2 791 825
Bodø	—	—	—	45	—	—	—	—	—	—	—	—	—	333 540	—	1 534 813	—	—	2 600
Svolvær ¹⁶⁾ ..	—	—	—	105	—	—	—	—	—	—	22 937	—	—	380 647	—	914 000	3 977 800	—	—
Tromsø ¹³⁾ ...	—	112	330	9 150	—	—	—	—	30	—	35 777	—	480	67 430	41	4 287 612	877 539	69 079	—
Hammerfest ..	—	—	562	360	—	—	—	—	6 587	—	6 277	—	—	242 365	23	2 348 850	2 615 500	13 603	—
Vardø	—	—	—	—	—	—	—	—	109	—	526 336	—	—	551 400	—	—	—	—	—
Vadsø ¹⁴⁾	—	—	—	—	232	—	—	—	1 975	—	49 995	—	—	¹⁷⁾ 89 182	—	—	200	—	—
Andre ⁸⁾	⁸⁾ 157 479	180	—	3 437	40 060	70	17	199 970	8 903	107 079	363 666	16 060	219 308	—	36	¹⁹⁾ 4024 211	¹¹⁾ 1460 285	—	350 969
Ialt	225 268	55 455	10 770	23 174	609 757	1 238 319	5 768	1 560 663	681 294	469 923	14 895 148	540 282	1 778 030	3 457 139	1 690	30 616 041	16 098 235	493 660	19 390 087
I uken	6 200	84	193	574	935	12 505	1 863	—	95	14 819	243 571	9 380	31 169	328 652	—	521 925	536 261	15 194	598 192

¹⁾ Dessuten 1357 tnr. stearin, 866 tnr. hvaloljefettsyre, 72 tnr. bottlenoset an 757 tnr. grakse, 1 tn. kveiteolje og 139 tnr. pressetran. ²⁾ Dessuten 56 tnr. ansjos, 375 tnr. krydret sild, 7 tnr. brisling og 300 kg. islandsk klippfisk. ³⁾ Derav 879 575 kg. finmarks og 4 103 042 kg. lofots. ⁴⁾ Dessuten 96 tnr. veterinærtran, 915 tnr. sildemelke, 10 000 kg. hvalmel 800 kg. haifinner, 15 800 kg. krabbemel og 290 tnr. edikbehandlet sild. ⁵⁾ Dessuten 2 342 tnr. stearin og 847 tnr. nordsjøsil. ⁶⁾ Dessuten 834 tnr. stearin, 9 tnr. hvaloljefettsyre og 45 tnr. kveitetrans. ⁷⁾ Dessuten 149 tnr. stearin, 477 tnr. håtran 60 tnr. pressetran, 4592 kg. fiskelever og 12 025 tnr. industriell tran. ⁸⁾ Fra Fredrikstad. ⁹⁾ 2455 tnr. hvaloljefettsyre og 109 tnr. skrapolje av hvaltran fra Fredrikstad, 1 905 tnr. spermolje fra Sandefjord, 6800 kg. fersk brisling fra Holmestrand, 59 700 kg. krabbemel 63 680 kg. hvalbenmel, 11 550 kg. selkjøttmel 10 000 kg. hvalmel 74 650 kg. hvalkjøttmel og 3 980 kg. hvalmel fra Sandnes. ¹⁰⁾ Herav 1 949 937 kg. fra Sandnes og 2 073 274 kg. fra Harstad. ¹¹⁾ Herav 740 000 fra Harstad, 354 100 fra Mosjøen 356 285 fra Sandnes. ¹²⁾ Herav 217 tnr. flekket fra Haugesund, 166 tnr. flekket fra Bergen, 30 tnr. flekket og edikbehandlet fra Molde. ¹³⁾ Dessuten 7534 kg. kvaitelver, 188 kg. hvitfiskskinn, 105 kg. røket laks og 411 900 kg. loddemel. ¹⁴⁾ Dessuten 618 600 kg. lodde. ¹⁵⁾ Dessuten 1000 kg. krabbemel, 7 tnr. fiskemager 4000 kg. hvalbær, 40 kg. røket laks og 15 900 kg. fersk brisling. ¹⁶⁾ Dessuten 9 tnr. kveitelevertran, 100 fat lever påfylt sprit. ¹⁷⁾ Labradorbekandlet.