

Fiskets Gang

Efterretningsblad for norsk fiskeribedrift, utgitt av Fiskeridirektøren.

Kun hvis kilde oppgis, er ettertrykk fra „Fiskets Gang“ tillatt.

25 årg.	ABONNEMENT kr. 6.00 pr. år tegnes ved alle post- anstalter og på Fiskeridirektørens kontor. Kr. 10.00 utenlands.	Bergen Onsdag 19 desember 1934	ANNONSEPRIS: Pristariff fåes ved henvendelse til Fiskeridirektørens kontor.	Nr. 51
---------	---	-----------------------------------	---	--------

Oversikt pr. 15/12.

Storsiddefisket er ennå ikke begynt. De forsøk som blev foretatt i forløpne uke var resultatløse på hele strekningen nordenfor Stat.— Været var godt, men allikevel blev fangsten bare enkelte sild. Heller ikke i Sogn og Fjordane har man ennå merket noget til silden. Det samme er tilfellet utenfor Bergenskysten.

Om fetsiddefisket i Troms fylke lyder meldingene mere forhåpningsfulle, især fra Tromsøysund, hvor der i Kalfjord og Vengsøyfjord er opfisket 36325 hl. sild, hvorav med snurpenot 33375 hl., med landnot 900 hl., som alt er solgt til sildolje, og med garn 2050 hl., hvorav 1920 hl. saltet spekesild, pris kr. 8 pr. hl. I Tromsøysund er tilstede 4 kjøpere, 26 drivgarnsskøiter, 150 snurpenotbruk og 6 landnotbruk. Lensmannen meddeler at det er for meget bruk tilstede, så silden ikke får samle sig. Utsiktene for sildefisket er gode og silden er av fin kvalitet. I Ibestad er stengt og optatt 6000 hl. småsild, hvorav 800 hl. til hermetikk og resten til sildolje. Ialt er nu saltet i Troms fylke 46336 hl. til spekesild. —

I Nordland fylke har man hatt nogen mindre fangster i enkelte distrikter, best i Hadsel, hvor ukefangsten blev 6495 hl., hvorav saltet til spekesild 2255 hl., til skjæresild 1240 hl., iset 840 hl. og 600 hl. hermetikk, resten sildolje. Prisene var fra kr. 3.10 til kr. 10 pr. hl. Ellers er fisket en del i Hennes, Tjøtta, Bø, Vik og Øksnes. Ialt er nu saltet til spekesild i Nordland fylke 31360 hl. og til skjæresild 8470 hl. —

I Finnmark fylke har man hatt en del småsildfiske til sildolje, men intet til saltning. I Trøndelagen og på Møre intet nevneverdig sildefiske anmeldt i den senere tid. —

Om torskefisket i Finnmark melder lensmannen i Kjelvik (Honningsvåg) at man siste uke på banken utenfor hadde fangster fra 9000 til 12000 kg. fisk, hvorav 2 tredjedeler var hyse. Med sjøldragere hadde man fra 1100 til 1500 kg. og med småbåter 70 til 150 kg. fisk. Fiskevekt 270 til 300, leverholdighet 1300—1600 og tranprosenten 42 til 48. Priser torsk 10 øre og hyse 7 øre pr. kg. og lever 10—18 øre pr. liter. — Lensmannen i Måsøy melder at man ved Hjelmsøy og Havøysund med sjøldragere hadde fra 1500 til 2000 kg. fisk.

For Senjafisket er utsiktene nu ganske gode. Lensmannen i Berg og Torsken meddeler at man i forløpne uke hadde torskefangster for Hamn og Gryllefjord på eggen fra 2000 til 6000 kg. Størrelsen var gjennomsnittlig ca. 4 kg. pr. stk., leverholdighet 900, tranprosent omkring 50, priser torsk 12 øre pr. kg., lever 20 og rogn 15 øre pr. liter. —

Om torskefisket på Yttersiden meddeler lensmannen i Øksnes at man ute på eggen hadde fangster op til 1000 kg. blandet fisk, hvorav op til 300 kg. fin, fyldig og fet vinter-skrei. — I Borge er ennå ingen utsikter for torskefisket. —

KJEMIKALIE KLOSETTER

Installeres innendørs uavhengig av rinnende vann. septiktank eller hovedk'ok.
Løs det sanitære problem med det anerkjente C. C. Utmerkede anbefalinger.
C. C. A.S. N. Slottsgt. 21, Oslo. Telefon 24111.

Bankfisket i forløpne uke må sies å ha vært bra, tatt i betraktning årstiden. Til Ålesund, hvorfra 40 motorbåter og en del snurrevadbåter deltok, blev innbragt 92 000 kg. fisk til verdi kr. 18 100.

Eksporerten av de viktigste fiskevarer i uken til 8. desember 1934 (fjorårets tall i prantes): Klippfisk i uken 1149 tonn, ialt 34 013 (31 492), tørrfisk i uken 213 tonn, total 21 863 (24 516) derav rundfisk henholdsvis 89 — 12 712 (15 484), rot-skjær 12 — 970 (1049), sei 77 — 5841 (4889), hyse 28 — 1502 (2344), annen 6 — 838 (749), rogn saltet 630 tnr., 63 787 (66 702), damptran 2252 — 108 927 (100 647), blanktran 2363 — 34 994 (41 716), levende ål 1 tonn, 502 (503), fersk fisk 346 — 19 037 (22 761) hummer 21 524 kg., 773 506 (767 614), reker 45 tonn, 2092 (2369), hermetikk 880 — 26 446 (27 940), sildemel 653 35 579 (62 823), fiskemel m. v. 4318 — 21 763 (14 995).

Bankfisket.

Fiskemeldinger.

Møre. — Ålesund: I uken 8.—15. desember er opfisket 92 000 kg. fisk, herav 100 kg. kveite à kr. 1, 1000 kg. flyndre à 90 øre, 4200 kg. lange à 15 øre, 4000 kg. brosme à 10 øre, 5000 kg. torsk à 25 øre, 15 000 kg. hyse à 40 øre, 1800 kg. sei à 30 øre, 16 000 kg. skate à 25 øre, 5000 kg. håbrand à 20 øre 40 000 kg, hå à 8 øre. Leverkvantumet 5 hl. à 14 øre literen samt 20 liter kveitelever. Samlet verdi kr. 18 415. Der deltok 40 motorbåter og en del snurrevadbåter. Kristiansund: I uken 1.—8. desember er opfisket 34 664 kg. fisk, hvorav 140 kg. kveite à kr. 1.25, 600 kg. flyndre à 80 øre, 2600 kg. lange à 12 øre, 4000 kg. brosme à 7 øre, 3700 kg. torsk à 20 øre, 1700 kg. hyse à 20 øre, 2500 kg. sei à 20 øre, 900 kg. skate à 15 øre, 200 kg. uer à 25 øre, 500 kg. håbrand à 10 øre, 16 500 kg. hå à 12 øre, 700 kg. annen fisk à 15 øre samt 524 kg. reker à 50 øre. Samlet verdi 5410. — 8.—15. desember er opfisket 68 545 kg., hvorav 315 kg. kveite à kr. 1.20, 500 kg. flyndre à 80 øre, 2700 kg. lange à 11 øre, 6100 kg. brosme à 7 øre, 3800 kg. torsk à 20 øre, 6000 kg. hyse à 25 øre, 7000 kg. sei à 15 øre, 1700 kg. skate à 15 øre, 800 kg. uer à 25 øre, 1200 kg. håbrand à 10 øre, 33 100 kg. hå à 10 øre, 2000 kg. annen fisk à 15 øre og 3230 kg. reker à 60 øre. Samlet verdi kr. 11 000. — Bremsnes: I uken 2.—8. desember er opfisket 31 940 kg. fisk, hvorav 200 kg. kveite à kr. 1, 450 kg. flyndre à 50 øre, 2700 kg. blålange à 10 øre, 2100 kg. brosme à 5 øre, 500 kg. torsk à 20 øre, 350 kg. hyse à 20 øre, 350 kg. skate à 15 øre og 24 990 kg. hå à 10 øre pr. stk. Samlet verdi kr. 2535. Tranpartiet 16 hl. Der deltok 8 motorbåter. Rogaland. — Kvitsøy: I uken 2.—8. desember er opfisket 19 107 kg. fisk og skalldyr, hvorav 1290 kg. torsk à 40 øre, 612 kg. hyse à 30 øre, 1480 kg. sei à 20 øre, 440 kg.

GERHARD & DYB A/s

Telegr. adr. „Gerdyb“

BERGEN

Telefon 0259

Ekspert av sild og fisk. Ekspert- og importagenter.
Tilbud i iset og frossen småsild uthedes.

reker à 70 øre og 9285 kg. hummer à kr. 2.24. — Egersund: I uken 2.—9. desember er opfisket 24 520 kg. fisk, hvorav 150 kg. flyndre à 50 øre, 7300 kg. torsk à 15 øre, 4400 kg. hyse à 23 øre, 1500 kg. sei à 14 øre, 10 kg. skate à 10 øre, 800 kg. uer à 15 øre, 800 kg. annen fisk à 15 øre samt 9500 kg. reker à 80 øre og 60 kg. hummer à kr. 1.80. Verdi kr. 10 341. — Kvitsøy: I uken 8. til 15. desember er opfisket 1950 kg. torsk à 40 øre, 390 kg. hyse à 30 øre, 940 kg. sei à 20 øre og 4240 kg. hummer à kr. 2.04, samlet verdi kr. 9654.

Torskefisket.

Finnmark: 15/12: Honningsvåg: På banken 9000—12 000 kg., hvorav 2 tredjedeler hyse, sjødragere 1100—1500, småbåter 70—150, fiskevekt 270—300, leverholdighet 1300—1600, tranprosent 42—45, torskpris 10, hysepris 7, leverpris 18 og 10. — Måsøy: Sjødragere Hjelmsøy—Havøysund 1500—2000.

Troms 15/12: Torskefangster denne uke Hamn og Gryllefjord 2—6000 kg. Eggen størrelse gjennomsnittlig ca. 4 kg, leverholdighet 900, tranprosent omkring 50, priser torsk 12 øre, lever 20, rogn 15 øre, bra utsikter.

Nordland 15/12: Øksnes: Fangster op til 1000 kg. blandet fisk på haveggen, herav op til 300 kg. fin, fyldig og fet vinterskrei. — Borge: Ingen utsikter torskefiske her ennå.

Forskfiske efter storsild.

Kristiansund 12/12: Forsøksdriver inatt 25 kvm. nv Ona, ingen fangst, temperatur 8.25, 8.5, 8.75 grader, henholdsvis 10, 20, 50 favner, en del fugl og havsule. — 13/12: Forsøksdriver Njaal igårnatt 27 kvartmil nord nordvest av Finværet vestre kant Haltenbanken 1 sild, temperatur 8.5, 8, 8.5, 8 grader, henholdsvis 10, 30, 50, 75 favner, enkelte havsul, i natt 38 kvartmil nord nordost av Halten 1 blodsild, temperatur 9, 9.5, 9.1, 8.4 grader, henholdsvis 10, 25 50, 75 favner, enkelte havsul. — 14/12: Forsøksdriver i natt 18 kvartmil nordvest Grip, ingen fangst, temperatur 8.75, 9 8.5 grader, henholdsvis 10, 20, 50 favner, ingen hval eller fugl. Forsøksdriver Svinøyhavet i natt, 1 fetsild, 1 sei, temperatur 8.5, 8.9, 9.2 grader, henholdsvis 10, 20, 50 favner, ingen fugl eller hval. — 18/12: Nogen drivere på Onahavet inatt, derav fikk en båt 1 storsild, ingen utsikter for sild, godvær. — 18/12: Forsøksdriver inatt Storholmfeltet 1 storsild, ingen hval eller fugl, temperatur 8.6—9 grader. 18 kvartmil nordvest Ona 1 storsild, lite fugl, temperatur 8.5—9 grader. 32 kvartmil vest nordvest Sletringen ingen fangst, meget fugl, temperatur 8.3—9.1 grader.

Fetsild og småsildfisket. (1/1—15/12 1934.)

Fylke	Ialt hl.	Derav				
		Iset	Til sildoljefabrikker	Til hermetikkfabrikker	Saltet	Anvendt til skjeresild
Finnmark	539 292	6 000	1) 504 634	—	—	—
Troms	570 377	9 740	1) 489 271	12 462	46 486	550
Nordland	581 205	18 260	1) 506 367	5 777	3) 31358	10 970
Nord-Trøndelag ..	52 139	1 570	—	12 201	36 643	1 690
Sør-Trøndelag ..	66 303	14 080	5 810	19 000	22 789	4 250
Møre	18 434	1 543	2 720	6 699	—	—
Sogn og Fjordane	66 153	34 964	95	23 972	2) 6 122	—
Sønnefor	134 751	104 891	—	14 693	2) 18 368	—
Tils.	2 028 654	191 048	1 508 897	94 804	161 766	17 460
Mot ifjor	2 777 055	60 275	2 398 384	109 297	91 026	2 400

Kristiansands Fiskegarnsfabrik's

GARN & NOT leveres av høi kvalitet og til rimelige priser.

Benytt „**Staalorken**“

den har stått sin prøve og erobrer markedet.

Rikstelefon 2137.

Telegramadresse: Omfar.

Troms 15/12: Kvæfjord: Optatt 2700 hl. småsild, herav hermetikk 2187 hl., pris kr. 3.35, sildoljefabrikk 513 hl., pris kr. 2.30. — Ibestad: Stengt og optatt 6000 hl. småsild, hvorav 800 hl. solgt hermetikkfabrikker og resten sildoljefabrikker, pris kr. 2 pr. mål. — Berg: Siden 23/11 stengt og optatt Sifjord 3330 hl. småsild, hvorav 1650 solgt fabrikk, pris kr. 2.50, resten hermetikkvare, pris kr. 3.60. — Tromsøysund: I Kalfjord og Vengsøyfjord opfisket 36 325 hl., hvorav med landnot 900 hl., posenot 33 375 hl., alt solgt sildoljefabrikk, pris kr. 6.75, med garn 2050 hl., hvorav 1920 hl. saltevarer, pris kr. 8, 130 hjemmeforbruk, tilstede 4 kjøpere, 26 drivgarnsskøiter, ca. 150 posenotbåter, 6 landnotbruk. Formeget bruk tilstede så silden ikke får samle sig. Utsiktene gode, fin sild. — Bjarkøy: Forrige uke poset 700 hl., saltevarer, pris kr. 5.50. Nordland 15/12: Vik i Ursfjorden: Optatt 900 hl. småsild, hermetikkvare, pris kr. 6. — Tjøtta: Siden siste innberetning optatt 110 hl., alt hermetikk, pris kr. 6—7. — Hemnes: I uken opfisket 2200 hl., hvorav 650 hl. skjærsild, 1500 hl. hermetikk, pris kr. 4—5 kr. — Hadsel: I uken opfisket 6495 hl., hvorav 2255 tonner handelsvare, 1240 skjærsild, 1120 hl. sildoljefabrikk, 840 iset, 600 hermetikk, pris kr. 3.10 til 10. — Øksnes: Siden forrige beretning optatt 200 hl., hvorav 120 hl. hermetikk, pris kr. 3. og 3.50 pr. hl. — Tjøtta: 2600 hl., hvorav 2500 hl. skjærsild, 100 hl. hermetikk, pris kr. 6 pr. hl. — Bø: Drivgarnsbåter på strekningen Guvåg—Gaukværøy 1—60—18 hl., mest 4 streks ætfri fetsild, pris handelsvare 6.50—8.50 kroner hl., i uken opfisket 606 hl., som er solgt til handelsvare, opfisket parti 25 278 hl., hvorav saltet til handelsvare 13 928, resten solgt til sildoljefabrikk.

Nord-Trøndelag: Verran: I november er opfisket 20 kasser sild. Gjennomsnittspris kr. 10 pr. kasse. Hele fangsten er saltet til spekesild.

Sør-Trøndelag: Malvik: I uken 30/11 til 8/12 d. å. er der opfisket 6000 skjeeper musse til verdi kr. 1.75 pr. skjepe, tils. kr. 10 500.

Tilførsel til hermetikkfabrikkene i uken 8.—15. desember: Bergen: Tilført fra Nordland 3133 skjeeper småsild à kr. 1.25, fra Sør-Trøndelag 13 657 skjeeper mossa à kr. 2 og fra Nord-Trøndelag 1307 skjeeper mossa à kr. 1.50. Haugesund: Tilført fra Trøndelag 2270 skjeeper mossa à kr. 1.75—2.10 og fra Nordland 2532 skjeeper småsild à kr. 1.20.

Klippfiskrådets priser.

Kristiansund 14/12: Orienterende klippfiskpris kommende uke kr. 10.15.

C. A. GUNDERSEN A.S. - Bergen

Spedisjonsavdelingen

Telegramadr.: „Cagsped“

Ekspedisjon og omisning av fisk

Fragter noteres og gjennomgangskonnoissementer tegnes til alle eksporthavner. - Telegramadresse: „Cagline“

For fiskefartøier:



VIKING

REMMER

Fåes fra lager i de fleste kystbyer

Meldinger om utlandets fiske, eksport m. v.

Nyfundlands eksport av klippfisk og tran. — I uken 17.—23. november eksportert 21 333 cwts klippfisk mot i tilsvarende uke ifjor 24 137 cwts. — Ialt er de i tiden 1. august—23. november eksportert 595 078 kvintaler, ifjor 533 905, fordelt på følgende land (fjoråret i parentes): Til Spania 137 758 kvintaler (148 396); Britisk Vest-India 10 768 (15 214), Portugal 78 059 (79 813), Italia 97 450 (99 565), Brasil 41 529 (42 041), England 31 896 (17 283), Forente Stater 4571 (124), Hellas 58 012 (45 140), Porto Rico 39 035 (38 181), Jamaica 28 583 (29 818), Kuba 1842 (732), Kanada 35 021 (73), Malta 2540 (1827), Martinique 1120 (0), Gibraltar 20 589 (15 700), Trinidad 2859 (0), Madeira 3464 (0). Dessuten er der eksportert av industritrans 123 422 (253 645) gallons, dampmedisintran 131 219 (132 619), selolje 457 407 (308 642) og selskinn 65 420 cwts. (4587).

Det svenske sildefiske. — Uken som endte 8/12: Garnsild — kg., trålsild 1 258 011 kg., notsild 238 590 kg. Middelfris trålsild 19—10 øre og notsild 29 øre pr. kg. Totalfangst fra 15/7 til 8/12 (fjorårets korresponderende tall i parentes): Garnsild 2554 tonn (2241), trålsild 8775 tonn (8159), notsild 1275 tonn (1515). Totalsaltning (insaltad sill) 73 tonn (139). Eksportert fersk 4863 tonn (4649), saltet — tnr.

Skotsk eksport av saltsild i november beløp sig til 30 686 tonner mot 10 142 tonner i november ifjor. Av totalen gikk 3737 til Tyskland, 1274 til Danzig, 18 296 til Sovjetsamveldet, 6987 til Finland, 312 til Holland, 517 til Forente Stater og 247 tnr. til Kanada.

Islands klippfiskeeksport. — Reykjavik 5/12: I annen halvdel av november er ialt eksportert fra Island 1 524 960 kg. klippfisk og 116 800 kg. våtsaltet fisk. Eksportmengden for de forskjellige bestemmelsessteder er opgitt således: Fullvirket fisk: Barcelona, torsk 25 000, uopgitt havn, storfisk 275 400, ialt Spania 300 400 (kg.); uopgitt havn, storfisk 321 000, torsk 420 000, ialt Portugal 741 000; Genua, labradorfisk 163 750, hyse 15 350, småfisk, vasket og presset 4600, uopgitt havn, labradorfisk 154 300, labradorhyse 3500, ialt Italia 341 500; Bergen, torsk 2250, småfisk 9800, sei 150, brosme 800, ialt Norge 13 000; Hamburg, torsk 1125, labradorfisk 650, hyse 90, brosme 45, ialt Tyskland 1910; Hull, torsk 25 700, lange 3150, hyse 10 000, labradorfisk 32 000, brosme 1600, sei 100, torsk, vasket og presset 750, uopgitt havn, storfisk 48 000, ialt England 121 300; Leith, storfisk 5850 kg. Av det eksporterte kvantum fullvirket fisk stammet 706 160 kg. fra Reykjavik og omliggende steder, mens 443 950 kg. skrev sig fra Seydisfjord, 369 000 kg. fra Vestmannøyane og 5 850 kg. fra Isafjord. — Våtsaltet fisk:

uopgitt havn, Spania, storfisk 25 800, labradorfisk 80 600, labradorhyse 7600, ialt Spania 114 000 kg.; Genua, torsk 150; Kjøbenhavn, storfisk 2650 kg. Av det eksporterte kvantum fullsaltet fisk stammet 114 000 kg. fra Seydisfjords distrikt, 2650 kg. fra Isafjord og 150 kg. fra Reykjavik og omliggende steder.

Islands torskfiske. — Fiskeutbytte i tonn i beregnet virket stand etter Islands fiskeriselskaps opgave, meddelt ved generalkonsulatet, Reykjavik.

Fangststeder	1934				1933	
	Storfisk	Småfisk	Hyse	Sei	Tils. $\frac{1}{1}-\frac{1}{12}$	$\frac{1}{1}-\frac{1}{12}$
Reykjavik:						
(trålere)	8 781	2 616	47	442	11 885	13 798
andre skib	2 269	687	2	—	2 958 ¹⁾	5 011
Havnefjord:						
(trålere)	5 467	2 048	23	358	7 896	8 006
andre skib	1 856	600	9	2	2 467	2 124
Vestmannøyene..	6 286	731	14	8	7 040	5 152
Sydskysten føvr. ..	9 483	3 194	1	—	12 679	11 953
Vestkysten.....	4 683	3 385	58	80	8 207	9 674
Nordkysten	2 132	1 871	10	3	4 017	8 086
Østkysten	2 671	1 648	79	17	4 415	4 636
Tils. 1 des. 1934	43 628	16 783	244	911	61 564	68 441
—, — 1933	47 816	19 736	303	555	68 441	—
—, — 1932	40 610	14 016	273	1 075	56 005	—
—, — 1931	45 935	17 428	585	573	64 521	—

¹⁾ Heri innbefattet 282 tonn kjøpt av utenlandske skib.

Skottlands fiskerier. — Ilandbragte mengder på den skotske kyst av britiske fartøier i januar—november 1934 (fjorårets tilsvarende tall i parentes), i cwts.: Total 4 797 895 (4 641 640), derav sild 2 435 617 (2 122 346), brisling 20 577 (23 845), torsk 513 944 (530 950), lange 101 925 (99 247), brosme 32 175 (24 023), sei 69 576 (78 794), hyse 829 720 (963 276), hvitting 276 594 (242 848), kveite 29 301 (27 037) flyndre 59 844 (43 480), skate og rokke 106 693 (96 750). Til totalfangsten kommer krabbe (i 1000 stk.) 1468 (1744), hummer 922 (1035), østres 59 (47). Samlet verdi £ 3 350 286 (3 366 548). Leverpartiet i november 2662 cwts. (2130), tran 1132 cwts. (1001) og rogn 83 cwts. (124)

Sveriges utførsel av fiskeprodukter i januar—oktober 1934 i tonn à 1000 kg. (fjorårets tilsvarende tall i parentes): Fersk sild 7308 (6638), annen fersk fisk 3978 (3341), saltet sild 1710 (1868), annen salt fisk 61 (83), fisk- og skalldyrhermetikk 400 (380). —

Sardinifisken i Setubal. — Lissabon 8/12: Ifølge foreliggende meddelelser utbragte sardinifisken i Setubal i 1ste havdel av november måned 37 096 kurver motsvarende 29 677 kasser hermetisk vare. Den gjennomsnittlige pris for den ilandbragte råvare opplyses i samme tidsrum å ha vært Esc. 36 pr. kurv. — Utførselen av hermetiske sardiner fra Setubal har i den senere tid vært meget omfattende, særlig til Hamburg, Antwerpen og Frankrike. De stedlige beholdninger er på den måten blitt meget redusert, og medmindre efterspørselen snart måtte avta vil der være lite eller intet igjen for eksport etter januar da den obligatoriske årlige driftsstans i hermetikkindustrien skal ta sin begynnelse for Setubals vedkommende. — Det skal tilføies at en stor del av de til Hamburg skibede partier visstnok er sendt på spekulasjon.

Det engelske sildefiske. — Ukefangsten til 8/12 i Yarmouth beløp sig til 4330 cran, for hele sesongen fra september

272 023 cran mot ifjor henholdsvis 8270 og 290 860 cran. Ukefangsten til 8. desember i Lowestoft beløp sig til 5896 cran, for hele sesongen 155 359 cran mot ifjor henholdsvis 10 048 og 187 386 cran. Den samlede fangst i Yarmouth og Lowestoft beløp sig til 427 382 cran mot i 1933 478 246 cran. Der er saltet i år 280 000 tonner mot 333 500 tonner i 1933.

Portugals import av klippfisk og saltfisk. — Lissabon 10/12: På grunnlag av den offisielle månedsstatistikk for oktober d. å. hitsettes nedenstående opgave over Portugals import av klippfisk og saltfisk:

	Oktober:	1933	1934
Kvantum.....	kg.	4 293 428	3 904 387
Indekstall for kvantumet (månedlig gjennomsnitt 1910—1913: 100.00)	„	158.13	143.79
Verdi.....	esc.	10 365 895	11 243 998
Januar—oktober:			
Kvantum:			
Fra Tyskland.....	kg.	—	1 191 026
„ Danmark.....	„	108 620	263 876
„ Frankrike.....	„	2 492 917	1 726 896
„ Island.....	„	11 411 670	13 455 999
„ Norge.....	„	11 627 863	10 578 656
„ Storbritannia og Nord-Irland.....	„	5 149 199	4 333 156
„ Nyfundland.....	„	5 133 820	3 466 965
„ Andre land.....	„	1 505 790	76 315
	kg.	37 429 879	35 092 889
Verdi.....	esc.	95 225 611	91 293 045

Foruten den således importerte fisk er der i januar—oktober 1934 ilandbragt 2 340 000 kg. saltfisk av portugisisk fangst til en verdi av 4 280 000 escudos, mot henholdsvis 719 000 kg. og 1 439 000 escudos i samme tidsrum 1933.

De engelske fiskerier i januar—november 1934. — Opfisket mengde av de viktigste sorter sammenlignet med året før (i parentes) i cwts.: Ialt 12 491 231 (12 669 753), derav torsk 4 512 160 (4 505 375), hyse 1 283 459 (1 556 942), lysing 415 442 (487 535), kveite 134 657 (119 445), lange 202 924 (200 742), flyndre 525 298 (517 242), skate og rokke 360 728 (340 752), sei 609 070 (551 407), hvitting 277 307 (292 948), sild 2 176 219 (2 286 241), makrell 156 229 (145 814), brisling 75 777 (50 653). Dertil kommer krabbe (i hundreder) 58 375 (52 263), hummer 7961 (7284), østers 102 477 (96 674), andre skalldyr 376 539 cwts. (356 566). Samlet verdi £ 11 340 195 (10 703 518). I oktober er der ialt opfisket 1 639 856 cwts. mot ifjor 1 868 822 til en verdi av £ 1 116 431, ifjor £ 1 214 128.

Telefoner: Kontor 3115 Privat 1005	Karsten Olsen A/s AALESUND	Telegramadr. „Karsten“
Omsetning av Klippfisk, Saltfisk, Tran, Rogn etc. Alle forespørsler besvares prompte.		

Klippfisk- og tørrfiskmarkedet.

Lissabon 7/12: Halvmånedens omsetning av utenlandsk klippfisk fra importørlagrene har vært svært liten, nemlig kun ca. 4500 bl., hvilket har sin grunn i tomme lagre den meste tid, idet de tilførte partier først kom på markedet i de siste dager. — Derimot har der vært bra omsetning av nasjonal klippfisk. — Underveis hertil er 5000 baller fra Island. Ennvidere ventes der i midten av måneden 8000 hl. norsk fisk. — Man regner at behovet av utenlandsk klippfisk der-

med skal være dekket en tid fremover, idet de nuværende gode tørreforhold tilsier en stor tilgang av portugisisk klippfisk.

Oporto 7/12: Markedet er fremdeles fast. — Der er nylig avsluttet kjøp av 6000 baller norsk fisk, og underhandlinger om videre kjøp fra Norge pågår. — Da der i den nærmeste fremtid er behov for betydelige kvanta utenlandsk klippfisk, skulde markedet ligge godt an. —

Sao Paulo 16/11 til 30/11: — Ankommet fra Norge 360 hele og 70 halve kasser, fra England 185 hele og 600 halve kasser. Antatt beholdning 10 000 kolli. Lokale priser, Regular Graudo 175 à 178 \$ sei 68 à 70 \$. Pris nyfundlandsfisk uforandret. Liten omsetning. C. I. F.-noteringer: Imperial, 43/ à 45/ sei, 16/ à 17/6. En del forretninger har vært avsluttet. — Mere reklamasjoner enn vanlig på den ankomne fisk, hvorav en del partier har vært midde.

Rio de Janeiro 16/11 til 30/11: Ankommet fra England, 1450 hele og 1970 halve kasser, fra Norge 200 hele kasser og fra Island 300 halve kasser. Antatt beholdning 9000 kolli. Prisene bedret sig noget i periodenes løp: Superior, 185 à 190 \$, sei 70 \$ 000. — Engelske C. I. F.-noteringer: Superior 45/, sei 17/ à 17/6. — De engelske noteringer har holdt sig merkelig faste såvel for torsk som sei til tross for det betydelige prisfall som fant sted i de norske noteringer i løpet av denne måned. — Dette tyder på at engelske beholdninger kun er moderate. — Offisiell kurs på London 90 d/v 58 \$ 514, fri kurs avista 72 \$ à 72 \$ 300.

Hamburg. — I uken 7. til 13. desember ankom fra Norge 861 kolli stokkfisk, 1371 kolli klippfisk.

Klippfiskimport til Nordspania i august—oktober.

	Norge	Island, Farøe	Via Hamburg	England	Total kg.
<i>I august 1934.</i>					
Bilbao.....	848 695	421 400	—	—	1 270 095
La Coruña.....	52 500	—	—	—	52 500
Vigo.....	266 650	395 000	—	40 000	701 650
Total	1 167 845	816 400	—	40 000	2 024 245
<i>I septbr. 1934.</i>					
Bilbao.....	652 865	456 800	53 605	7 575	1 170 845
La Coruña.....	134 500	—	2 250	—	136 750
Vigo.....	—	—	—	2 050	2 050
Total	787 365	456 800	55 855	9 625	1 309 645
<i>I oktober 1934.</i>					
Bilbao.....	713 850	1 899 135	41 926	1 262	2 656 173
La Coruña.....	58 900	—	—	—	58 900
Vigo.....	260 400	294 540	—	16 245	571 185
Total	1 033 150	2 193 675	41 926	17 507	3 286 258

Opgaven er utarbeidet på grunnlag av uoffisiell statistikk samt etter opgaver fra vicekonsulatene.

Neapel 14/12: I november i år var salget av både stokkfisk og klippfisk mindre livlig enn i foregående år og prisene var lavere enn forutsatt. — Fra Norge kom ialt 9300 bunter stokkfisk og 1230 baller klippfisk. Fra Island og Færøiane 3500 tonn klippfisk og saltfisk og fra Nyfundland 485 tonn klippfisk. — Antagelige beholdninger pr. ultimo november 2400 kvintaler stokkfisk og 2850 kvintaler klippfisk samt 14 100 kvintaler saltfisk, hvorav 800 kvintaler innført fra Norge. Resten islandsk,

GIERTSEN & Co. - Bergen

Telefoner: 0451 - 1334 - 4783 Etablert 1870 Telegramadresse: Giertsenius

Eksport av fersk sild i is

færøisk og russisk vare. — Salgspriser Lit. pr. 100 kg.: Stokk-fisk: Hollender, ordin 335, Bremer 325, Italiener 280, Lub 295. — Klippfisk: Islandsk, salt 160, norsk, salt 140, do. tørr 210, russisk, salt 145, fransk, tørr 195, nyfundlandsk 300. Buenos Aires 15/12: Klippfisktilførsel siden 24/11 4409 kaser, hvorav 1200 skotsk, beholdning 7000, pris 40 papir-poses, normal efterspørsel.

Ferskfiskmarkedet.

London 11/12: Ca. 400 kasser norsk fisk, pris flyndre 8/—10/6, kveite 9/—14/.

London 12/12: Ca. 800 kasser fisk, pris flyndre 9/—12/, kveite 9/—16/.

London 14/12: Ca. 400 kasser norsk fisk, pris flyndre 9/—11/, kveite 8/—14/.

Newcastle 13/12: torsdag flyndre 10/—11/, kveite 8/—14/; fredag 10/—11/, 7/—14/. — 18/12: Mandag og tirsdag flyndre 11/—12/, kveite 10/—15/.

Grimsbay 17/12: 12 snes Grønlandskveite ca. 10/.

Hamburg Altona. — Fersk fisk: Det forente auksjons-firma, Køser, Platzmann & Co. G. m. b. H., omsatte i uken 8 til 14 desbr. ialt 120 250 pund fersk fisk fra Norge. — Høieste og laveste priser i pfennig pr. pund, på de to hovedmarkedsdager var følgende:

Ukemengde i pund	Fiskesort	Priser	
		1. uke- halvdel	2. uke- halvdel
25 000	<i>Hyse, stor</i>	27 ³ / ₄ —34	18—34
	<i>middels</i>	20—32	15—31
	<i>småmiddels</i>	28—30	—
	<i>små</i>	24	13—35
1 400	<i>Kveite, stor, (frossen)</i> .	52—57	—
	<i>middels</i>	—	69—80
	<i>små</i>	—	21—34
53 000	<i>Pigghå, flådd</i>	17—20 ¹ / ₂	10 ¹ / ₂ —14 ¹ / ₂
28 500	<i>Buklapper</i>	25—34	20 ¹ / ₂ —25
	<i>små</i>	—	18 ³ / ₄ —20 ¹ / ₄
	<i>flådde</i>	40	33 ¹ / ₂ —38
7 500	<i>Håbrand, u. hode</i>	17—19	18—24
150	<i>Rødspette, stor</i>	40	44
	<i>middels</i>	—	29
250	<i>Pigvar, stor</i>	75—91	—
	<i>middels</i>	54—63	—
1 200	<i>Lange, u. hode</i>	—	12 ¹ / ₂ —14 ¹ / ₂
200	<i>Sletvar, stormiddels</i> ...	40—51	—
	<i>små</i>	20—32	—
900	<i>Breiflabb</i>	15—19	20—22 ¹ / ₂
100	<i>Lomre</i>	37	48
100	<i>Ål, små</i>	—	25—26
250	<i>Brosme</i>	—	4
200	<i>Hummer</i>	—	200—231
1 500	<i>Fetsild, stor</i>	14 ¹ / ₄	—
120 250			

— Heller ikke i denne uke var der nogen almindelig tendensforandring i markedet for konsumfisk, men da der i uken bare

Storsildlaget - Aalesund

Fiskernes omsetningscentral for fersk storsild og vårsild

Rikstelefon: 3122

kom beskjedne mengder håbrand, trakk prisen for denne vare litt opover i fredagsmarkedet. For de andre sorter konsumfisk må prisprangene tilskrives kvalitetsforskjellen. I pigghå og bukklapper var prisene jevnt avtagende i ukens løp på grunn av stigende tilførsler. En hel del av den pigghå som blev solgt i fredagsmarkedet vil bringe sine avskibere tap, så der må nu knappes vesentlig av på tilførslene hvis et fullstendig sammenbrudd i pigghåprisen skal kunne undgås. — Av de billigere norske fiskesorter, som det ikke kan ansees lønnsomt å sende til Tyskland på denne årstid, kom i denne uken lange og brosmen. Asskiberen av brosmen har tapt hele vareverdien og vil dertil få en klekkelig debetnota fra auksjonsfirmaet, mens langens gav en salgspris som gir dekning fortoll og omkostninger satm delvis dekning av eksportverdien, altså noget tap for avskiberen. — Alt tyder på at virkelig prima hyse fortsatt vil gi den relativt beste pris av alle sorter konsumfisk. Derimot kan man ikke vente å opnå løn- nende priser for de billigste sorter norsk fisk, såsom torsk, sei, lyr, hvitting, brosmen, lange og uer. — Fersk sild: Av sesongmessige grunner er behovet for sild nu ikke særlig stort, men i denne uken blev tilførslene særlig knappe på grunn av stormhindring på næsten alle fangstfelter. Av stor- fallen sild dominerte Lowestoftvaren med ca. 10 000 kasser som for beste sort opnådde 16—17 pfennig, mens avfallende kvalitet solgtes for 11—12 pfennig. Fra Norge kom bare ca. 900 halve kasser småsild og denne vare opnådde 7—8 pfennig pr. pund. Sverige bragte bortimot 2000 kasser småsild på markedet, men da denne vare er mere småfallen og mindre god enn den norske, måtte den selges fra 4¹/₂ til 7 pfennig pr. pund. På grunn av bedret fangstvær regner man nu med større tilførsler av svensk sild, men da den ikke direkte konkurrerer med norsk småsild i størrelse og kvalitet skulde der være håp om at norsk småsild fortsatt opnår minimum 7 pfennig pr. pund for et ukekvantum på ikke over 1000 kasser.

Hamburg—Altona 18/12: D/s »Neptun« og »Kong Trygve«: 12 000 pund hyse, stor, pris 15—38 (pfennig pundet), middels 15¹/₂—31, små 18—33, 1500 kveite, småmiddels 40—61, små 15—41, stor, frossen 60, 23 000 flådd pigghå 11—14, 22 500 buk- lapper 12¹/₄—18¹/₄, flådde 27—29, 8000 håbrand 18¹/₄—21, små 17—18, 300 pigovar, stor 66—86, 150 bergflyndre, stor og mid- dels 35—53, 200 slettvar, stor og middels 35—57, 50 lomre, middels 42, 100 steinbit 20, 500 breiflabb, stor 23—27, små 18—20, 500 hodeløs lange 19—22, 1200 stor fetsild 14¹/₂—15.

Cuxhaven. — Uken 6/12 til 12/12 bragte ialt 2 249 500 pund fersk fisk pr. 22 dampere. Derav var 297 000 pund nordsjøvare pr. 9 dampere, 702 000 pund islandsvare pr. 6 dampere og 1 250 500 pund hvitehavsvare pr. 7 dampere. — Høieste og laveste priser i pfennig pr. pund: Sjøtunge I 93—106, pigovar 40—90, kveite 47—87, rødspette 28—50, bergflyndre 26—35, nordsjøhyse I 34—45, II 30—45, III 19—31, IV 12—25, hyse til stekning 12—17, islandshyse I 38—50, II 33—41, hvitehavshyse I 29—34, II 20—38, hvitting 7—16, nordsjøtorsk 10—24, islandstorsk 10—25, hvitehavstorsk 5—7, lange 7—11, makrell 8—15, uer, 9¹/₂—14, sei 6¹/₂—9.

Wesermünde. I ukene 7/12 til 13/12 blev ilandbragt ialt 9 184 000 pund fersk fisk og sild. Herav var 574 000 pund

Stor- og Vårsildlaget

— Salgscentral for Stor- og Vårsildfiskerne —

Kontorer:

Bergen, Haugesund og Egersund

Telegramadresse: *Samhald*

nordsjøvare pr. 26 dampere, 2180 000 pund islandsvare pr. 23 dampere, 6430 000 pund bjørnøy- og hvitehavsvare pr. 40 dampere. — Høieste og laveste priser i pfennig pr. pund: Nordsjøvare: makrell 12—16, sild 16—20, hyse I 55—65, II 45—50, torsk I 16—25, II 16—25, III 4—8, sei 7—9, hvitting 10—13, islandsvare: hyse I 40—50, II 40—50, torsk I 12—18, II 12—15, III 6—8, sei 6—7, uer 10—13, Bjørnøy- og hvitehavsvare: hyse I 32—45, II 30—40, torsk I 5—7, II 5—7, III 5—6, uer 10—13.

Hummermarkedet.

Hamburg. — Som nevnt i siste beretning synes de fleste importører å ha dekket sig rikelig i norsk hummer ved kontrakter for successiv levering fremover til jul. Den stigning i importen av norsk hummer som begynte i forrige uke har fortsatt og der kom i denne uke 78 kasser hummer fra Norge til Hamburg. Den forserte hummerimport gjelder julehandelen her, og der kan ventes en stille tid i hummerforretningen fra jul til primo januar.

Sild- og fiskemelmarkedet.

Hamburg. — Gjennomgående skal nordlandsfabrikkene nu være bortimot å jour med sine leveringer av sildemel på de gamle kontrakter. Tildels foreligger nu nye tilbud i nordlandsmel og disse har beveget sig helt fra kr. 29 og nedover til kr. 24. Til kr. 24 er avsluttet kontrakter for desember—januar, forebholdt importtillatelse, men det forlyder at der ikke kan ventes opnådd importtillatelse på basis av denne pris for nordlandsmel. I løpet av næste uke vil det vel i praksis vise sig om nevnte pris innvilges av monopolet eller hvilken lavere pris som eventuelt vil bli gjort gjeldende som maksimumsbasis for opnåelse av importtillatelse. I vestlandsmel mangler tilbud. I torskemel er det bare uebetydelige kvanta som omsettes da det er vanskelig å få de norske eksportører med på den maksimumspris av kr. 31 som monopolet har gjennomført. Monopolet skal stå helt urokkelig ved kr. 31 som høieste torskemelpris i øieblikket og ryktet vet å fortelle at denne prisgrense endog med det første kan ventes senket til kr. 30 eller ennu noget lavere. — I tiden 7/12 til 13/12 ankom følgende mengder silde- og fiskemel til Hamburg: Fra Norge 1136 sekker sildemel, 2320 sekker torskemel og 250 sekker krabbemel, fra Island 1225 sekker fiskemel, fra Storbritannia 356 sekker fiskemel, fra Holland 200 tonn (1 skibslast), fra Portugal og Spania 170 sekker sardinmel, fra Japan 25 510 sekker sardinmel.

Saltsildmarkedet.

Hamburg. — I skjæresild skal det nu være vanskelig å finne kjøpere til kr. 40, og forøvrig ligger saltsildhandelen

temmelig rolig, som vanlig på denne årstid, uten nevneverdige prisforandringer eller forandring av tendens. — I uken 7/12 til 13/12 ankom følgende mengder saltsild til Hamburg: Fra Norge 65 hele og 1 halv tønne, fra Island 3827 hele og 1008 halve tonner, fra Storbritannia 332 hele og 57 halve tonner.

Knud L. Knudsen - Bergen

Telegramadresse: „Levertran“
Telefoner: 4953, 4533, privat 4367

Forhandler alle sorter tran, tørrfisk, klippfisk, rogn, sild, sildemel, torskemel, levermel, sildoljer, sel-oljer og hvaloljer

Tranmarkedet.

Hamburg. — I uken 7/12 til 13/12 ankom følgende mengder tran til Hamburg: Fra Norge 2803 tonner og 50 kasser diverse tran, fra Island 145 tonner diverse tran, fra Holland 550 tonn (1 tanklast) fra Portugal og Spania 52 tonner, fra Danmark 56 tonner diverse tran, fra Storbritannia 40 tonner sildeolje, 40 tonner hvalolje og 150 tonner diverse tran, fra Japan 570 tonner diverse tran, 260 tonner sardinolje, 100 tonner haitran og 200 sekker herdet tran.

Fornyelse av sildeloven.

I statsråd 14. desember er bestemt:

»I. I medhold av § 1 i midlertidig lov nr. 3 av 6. juli 1933 om utførsel av storsild og vårsild skal det inntil videre, dog ikke utover 30. juni 1935, være forbudt å utføre fersk storsild og fersk vårsild med mindre silden er bestemt til sådan utførsel av en fiskerorganisasjon hvis vedtekter er godkjent av Handelsdepartementet.

II. Denne resolusjon trer i kraft straks.«

Håbrandseksporten fra Tyskland til Italia forbudt.

Firmaet Stafisko, Hamburg, har mottatt følgende telegram, datert 17. desember, sålydende:

»Ellingsen Milano meddeler at håbrand Tyskland også forbudt.«

MYREN

leverer maskiner til sildoljefabrikker, sildmelfabrikker og guanofabriker: Koker. Presse. River. Tørke. Mølle. Guanohugger. Guanomølle. Separatorer. Elevatorer og transportinnretninger. — —

Forlang opplysninger og pristilbud. Forlang besøk av våre spesialingeniører.

Telefon 71820
Postboks 4200

A.S. MYRENS VERKSTED, OSLO

Islands fiskerier i årene 1931 og 1932.

Fiskeskibene var litt færre i antall 1932 enn i de sist foregående 5 år og deres brutto tonnasje mindre enn i de 7 sist foregående år.

37 trålere blev utrustet eller 3 færre enn i det sist forløpne år.

Det blev utrustet 18 andre fiskedampskib i året 1932 (24 i 1931). Disse er kommet op i 35 når antallet har vært på det høieste (sildefangstskib og linefiskeskib). De motorbåter som er av over 12 tonns størrelse kalles motorskib. Av slike båter var der 202 i året 1932 (mot 237 i 1931). Seilskibene er gått ut av bruk.

I året 1932 fordelte fiskeflåten sig procentvis således efter skibenes art: Motorskib 78 pct., trålere 15.1 pct., andre skib 6.9 pct. Men efter tonnasje fordelte de sig således: Motorskib 23.7 pct., trålere 65.6 pct., andre skib 10.7 pct. Fiskeskibutrustningen foregår mest fra Reykjavik. I året 1932 gikk herfra 34 skib eller godt og vel en ottendedel av alle fiskeskib og halvparten av samtlige skibsbrutto tonnasje falt på skibene herfra.

Vekten av fangsten 1932 er anslått til ialt 149 mill. kg. og dette er noget mindre enn i de to sist forløpne år. Fangsten fordeler sig således på skibene og båtene: Trålere 33.8 pct., andre dekkfartøier 38.4 pct., motorbåter mindre enn 12 tonn og robåter 27.8 pct.

Det formodes at der i året 1932 er blitt fanget omkring 66 mill. fisk (76 mill. i 1931) fra de skibe som det statistiske byrås rapporter omfatter.

Robåtens antall er svunnet inn i de siste årene, særlig av de største. — Frem til 1930 steg motorbåtens antall meget, men hele forøkelsen er falt på småbåter under 4 tonn.

Dessuten deltok 714 motorbåter mindre enn 12 tonn (1931 714) og 200 robåter (159 i 1931). Motorbåtene hadde en samlet besetning på 2909 mann og robåtene 628 mann.

Følgende dekkfartøier deltok i fiskeriene etternevnte år:

	Antall fartøier		Brutto tonnasje		Besetning		Antall
	1931	1932	1931	1932	1931	1932	
Tråldampskib	40	37	135.4	12.53	1 056	992	
Andre dampskib	24	18	2 969	2 148	418	313	
Motorfartøier	227	202	5 303	4 761	2 079	1 862	
Ti sammen	291	257	21 826	19 447	3 553	3 167	

Ingen fartøier er i årene 1931 og 32 opgitt å ha drevet hækjerringsfangst.

Utbyttet av torskefiskeriene i de etternevnte år utgjorde for hele fiskerflåten (dekkfartøier, motor- og robåter) følgende:

Fiskesort	1931 1000 fisk	1932 1000 fisk
Torsk	31 511	31 026
Småfisk	40 095	31 641
Hyse	2 374	1 467
Lange	75	44
Kveite	136	73
Andre fiskesorter	1 653	1 783
Tilsammen	75 844	66 034

Kjøpere av
KONTORMASKINER
 skriv til oss efter
 katalog og pris. **S. Garmann Clausen A/S**

På basis av samme pris for båtfisk som for fisk fra dekkfartøiene andro fangstens verdi i de samme år sig til følgende beløp (1000 isl. kr.):

Fiskesort	Dekkfartøier		Båter	
	1931	1932	1931	1932
Torsk....	9 129	9 816	3 143	2 713
Småfisk..	4 319	3 708	1 805	1 675
Hyse....	1 101	708	207	90
Sei.....	309	655	4	5
Lange...	57	39	15	7
Brosme..	13	9	11	4
Kveite...	387	202	22	22
Flyndre..	971	623	—	—
Steinbitt.	82	59	69	55
Rokke...	15	14	11	3
Ann. fisk.	101	98	12	9
Ialt	16 484	15 961	5 299	4 573

Gjennomsnittsprisen pr. 100 kg. på de forskjellige fiskesorter (dekkfartøifangst) var i etternevnte år som følger (isl. kr.):

	1931	1932	1931	1932	1931	1932
	Fullvirket	halvvirket	Saltet		Fersk	
Torsk.....	37.45	44.33	22.27	18.94	20.00	18.99
Småfisk.....	29.58	35.07	19.57	18.28	18.40	18.49
Hyse.....	27.54	32.25	19.63	14.93	34.00	37.90
Sei.....	20.05	22.30	10.42	10.96	16.48	19.24
Lange.....	43.29	48.07	23.92	17.04	23.84	34.67
Brosme.....	24.16	26.10	17.24	9.21	29.44	30.27
Kveite.....	—	—	—	25.00	89.18	98.66
Flyndre.....	—	—	—	—	58.84	60.79
Steinbit.....	20.00	28.33	15.58	12.34	15.94	23.09
Rokke.....	—	—	16.68	10.15	24.05	27.78

Tråldampskibenes fangst av fersk fisk blev i sin helhet overført i is til det britiske marked og solgt der.

Utbyttet av lever, hovedsagelig av torsk, var i årene 1931 og 1932 henholdsvis 89641 hl. og 99139 hl.

Utbyttet av hækjerringlever er efter hvert minket og er siden 1929 helt bortfalt. Gjennomsnittsprisen var for lever i 1931 (pr hektoliter) kr. 16.44 og i 1932 (pr. hektoliter) kr. 13.13.

Sildefisket gav i etternevnte år følgende utbytte:

År	Dekkfartøier (hl.)	Båter (hl.)	Fra land (hl.)	Tilsammen (hl.)
1931	743 520	25 155	7 402	776 077
1932	694 882	11 203	4 167	710 252

CHR. IRGENS SØNNER - BERGEN

Telegramadresse: IRGENSES

Taugverk - Snører - Traad - Liner

Når gjennomsnittsvekten av 1 hl. fersk sild settes til 90 kg. har vekten av sildefangsten i årene 1931 og 1932 utgjort henholdsvis 69.8 og 63.9 millioner kg.

Fangsten fordelte sig som følger:

	1931	1932	1931	1932
	Fersk sild (hl.)		Vekt i tonn	
Tråldampskib.....	196 242	184 245	17 662	16 582
Andre dekkfartøier ...	547 278	510 637	49 255	45 957
Motor- og robåter.....	25 155	11 203	2 264	1 008
Fra land.....	7 402	4 167	666	375
Ialt	776 077	710 252	69 847	63 922

For dekkfartøienes vedkommende foreligger opgaver over verdien av sildefangsten (1000 kroner):

År	Tråldampskib	Andre dekkfartøier	Dekkfartøier alt
1931	690	1 348	2 038
1932	400	1 624	2 024


Gjennomsnittsprisen pr. hl. er i årene 1931 og 1932 beregnet å ha vært henholdsvis kr. 2.74 og kr. 2.91.

Ennvidere blev innfanget 398 og 315 sel og 3 385 og 3 702 selunger 1931 og 1932.

Anm. Den islandske kronens verdi har i de år for hvilke ovenstående statistiske opgaver er meddelt ligget under gullparitet. Kursen på 1 pund sterling har i Reykjavik i det angjeldende tidsrum vært notert med (islandske) kroner 22.15

Det engelske hjemmemarked for sild.

Ved en tilstelling i Yarmouth fornylig uttalte direktøren for Lever Bros. Ltd. bl. a. om hjemmemarkedet for sild, at der har vært skrevet en hel del om dette, men vanskeligheten med dette var for det første utgiftene ved transport og fordeling og for det annet at det var ugjærlig å opdrive britisk sild av god kvalitet for detaljhandelen hele året rundt. Sesongen for god sild i mengder var kort: I Skottland fra juni—august og for Yarmouth, Lowestoft i oktober—november. Kun i fem måneder kan det britiske publikum kjøpe god sild, men i de andre 7 måneder var silden i almindelighet ikke av så god kvalitet. En av de elementene og viktigste ting for distribusjonen var å oprettholde kvalitet og kvantitet hele året. Adskillige summer er gått til forsøk i forbindelse med lakefrysning av silden. Skjønt man har gjort fremgang, er man dog ikke kommet til en tilfredsstillende løsning og ingen har forsøkt å selge denne sild i butikkene. Har man løst dette problem, å fryse silden mens den er i prima kvalitet, og føre den på markedet når forrådene er i avtagende, vilde meget være vunnet for sildefisket.




„ADLER“ Sjøhusheiser
med og uten motor på lager.
Mest anvendte fabrikat.
(Noen brukte).
Eneforhandler for Norge:
I. H. WESSØE, Pb. 35
Skudenesnes

Birger A. N. Nielsen
Hermetikkfabrikk
STAVERNTelefon 108 - Tel.adr.: Bann
Flekkerøy pr. Kristiansand
Spesialitet: **REKER****OSLO****ISCCELLER**

dobb. forblyede fra specialfabrikk

BIRGER CHRISTENSEN
M. N. I. F.Urtegt. 22 - Tlf. 80158
Telegr.adr.: Røragentur**A. J. Krogh, Instrumentfabrik A.s**

Sørligaten 2, Oslo

Fabrikerer: Spirituskompasser 2"—8". Motorarmatur, Lugarventiler,
Jern- og Kobberroer, Aluminium, Messing- og Kobberskiver
Innhent tilbud!**„REAL“**dekker de største behov i båt-
motorer, 1- 2- 4- cyl. fra 2-50 hk.
Flotte, moderne typer. Rimelige
priser og betingelser. Tlf. 15114**A.S. REAL MOTORFABRIK, Oslo**Telef. 12137
" 21488**BERG. CARLSEN**
Helgelandsfisk en gross

Arbins gate 4

Mottar i kommisjon alle sorter Ferskfisk, Saltsild, Tørfisk, Vildt, Bær m. m.
Hurtig og reelt oppgjørHuitfeldtsgt. 28
OSLO
Tel.adr.: Perber**P. E. BERGER**En gross - Eksport - Kommisjon
FISK - SILDRikstelefon 47219
Rokeriet 14953
Bergerpriv. 66876Spesialitet: **Hyse - Kveite - Laks****Imperial skrivemaskiner**

Standard og portable

Engelsk fabrikat

Eneforhandler: **HANS B. EIELSEN**

Skippergaten 19 OSLO Telefon 20059

H. Pande-Rølsen, Oslo**FISKEHALLEN**

Telegramadr.: „Heparo“. Rikstelefon 25354

Fiskeforretning engros

A.s Forenede Blikemballagefabriker

Moss - Oslo

Alt i emballasje

Fiskemarkedet innenlands.

Nedenstående prisnoteringer angår innenbys handel mellom kjøbmenn for varer levert fra lager på almindelige betalingsvilkår, netto kontant. Noteringene gjelder de priser hvortil omsetning har funnet sted, eller de antagelige markedspriser.

Bergen.		11/12	14/12
Tran:		Kr.	Kr.
Ukl. damp, nordl., pr. tn.	70.—	70.—	—
Do. finnm. pr. tn.	67.—	67.—	—
Do. seidamp, 1ma lys, pr. tn.	60.—	60.—	—
1ma koldki, damp., pr. kg.	0.75	0.75	—
Blank industriell	0.35	0.35	—
Brunbl. industriell, pr. kg.	0.27	0.27	—
Bruntran, pr. kg.	0.22	0.22	—
Pressetran, bunnklar, brun-			
blank, pr. kg.	0.27	0.27	—
Do. mørk, bunnklar, pr. kg.	0.21/23	0.21/23	—
Do. mørk, uklar, pr. kg.	0.12/0.15	0.12/0.15	—
Pigghåtran pr. kg.	—	—	—
Håbraentran	—	—	—
Håkjerringtran	—	—	—
Lys selolje	—	—	—
Lvs sildolje	—	—	—
Mørk do.	—	—	—
Rogn:			
1ste sort, pr. eksportfyllt tn.	—	—	—
2nen sort	—	—	—
3dje sort	—	—	—
Samf., påfyllt tn.	—	—	—
Rundfisk:			
Usort. lofots, pr. 20 kg.	—	—	—
Do. helgel., pr. 20 kg.	—	—	—
Tynn vestre, holl., pr. 20 kg.	—	—	—
Fyldig do., do. pr. 20 kg.	17.—	17.—	—
Underm. hollender, pr. 20 kg.	—	—	—
Alm. hollender, pr. 20 kg.	15.—	15.—	—
Bremer, pr. 20 kg.	14.75	14.75	—
Samf. (ital.) stor, pr. 20 kg.	12.75	12.75	—
Do. do., små, pr. 20 kg.	14.—	14.—	—
Do. undermåls pr. 20 kg.	14.—	14.—	—
Lubb, pr. 20 kg.	—	—	—
Høstrundfisk, pr. 20 kg.	—	—	—
Afrika rundfisk 20/40, 20 kg.	8.75	8.75	—
Do. Do. 30/50, pr. 20 kg.	7.50	7.50	—
Do. Do. 50/70, pr. 20 kg.	7.—	7.—	—
Usort. finnm., pr. 20 kg.	—	—	—
Finnm., 1-200 gr., pr. 20 kg.	11.50	11.50	—
Finnm., 2-400 gr., pr. 20 kg.	11.50	11.50	—
Do. 4-700 gr., pr. 20 kg.	12.—	12.—	—
Do. over 700 gr., pr. 20 kg.	12.—	12.—	—
Titling:			
Hollender, pr. 20 kg.	—	—	—
Bremer, pr. 20 kg.	—	—	—
Rotskjær:			
Zartfisk pr. vekt	—	—	—
Vekkerfisk	—	—	—
Høkkerfisk	—	—	—

Bergen (forts.)		11/12	14/12
		Kr.	Kr.
Danskfisk, stor	—	—	—
” små	—	—	—
Sei:			
Prima storsei pr. vekt	—	—	—
” middelsei	—	—	—
Afrikasei 50/60	6.50	6.50	—
Do. 40/50	6.75	6.75	—
Do. 20/40	8.25	8.25	—
Brosmer, flekket, prima,			
pr. 20 kg.	—	—	—
runde, prima	10.—	10.—	—
Hyser:			
Prima vårhyse 30/50	—	—	—
do. do. 50/60	—	—	—
Afrikahyser, 20/40	8.—	8.—	—
do. 30/50	7.50	7.50	—
do. 40/50	7.25	7.25	—
Lenger:			
Skruelenger, pr. 20 kg.	—	—	—
Bjerkelenger, pr. 20 kg.	—	—	—
Klippfisk:			
1ste sort. lof., pr. 20 kg.	10.20	10.20	—
” Finnm. fob. lastepl.	—	—	—
Fetsild. Unotert.			
Vårsild, fiskepkk. pr. 80 kg.	—	—	—
Islandssild, fiskepkk. tønne	—	—	—
) Omsetning funnet sted.			

Ålesund.		7/12	14/12
Tran:		Kr.	Kr.
Ukl. damptran, Søndmørs og			
Nordlands pr. tn.	69/70	71.—	—
Do. Finmarks pr. tn.	67.—	69.—	—
Koldklaret damptr. pr. kg.	0.76	0.77	—
Bruntran pr. kg.	—	0.23	—
Sildolje efter kval. pr. kg.	0.20/0.27	0.20/0.27	—
Seltran do. pr. kg. max. 1%	—	—	—
Ffa.	0.40	0.40	—
Seltran, underordnet	0.30	0.36 0.30/0.36	—
Håkjerringtran pr. kg.	0.38 1/2	—	—
Rogn:			
1ste sort eksportpk. pr. tn.	26.50	26.50	—
2nen sort do. pr. tn.	24.50	24.50	—
3dje sort do. pr. tn.	17.—	16.50	—
Samfengt, fyllt tønne, pr. tn.	—	—	—
Klippfisk:			
Søndmørsk, pr. 20 kg.	10/10.10	10.10/10.25	—
Lofots, pr. 20 kg.	—	—	—
Lenge pr. 20 kg.	8.50/8.80	8.80/9.—	—
Brosme pr. 20 kg.	7.20/7.30	7.25	—
Sei pr. 20 kg.	—	—	—
Saltfisk:			
Islandsk torsk, norsk fangst,			
pr. 20 kg.	—	—	—
Finnm. storsk fob., pr. 20 kg.	—	—	—
Lofots-og Vest.ålsk torsk	—	—	—
Sunnmørs torsk	—	—	—
Sei, pr. kg.	—	—	—
Pressefisk (ks. å 100 kg.)	—	—	—
Presset lange, pr. kg.	0.28	0.28	—
Rotskjær: Sei, samf. pr. vekt	29.50	29.50/30	—
Torskemel fob. pr. 100 kg.	22.50	22.50	—
Sildemel	—	—	—
Sild:			
Storsild, pr. kg.	—	—	—
Storsild. eksp.-pakket 110 kg.			
pr. tn.	—	—	—
Vårsild pr. tn. å 110 kg.	—	—	—
Islandssild pr. kg.	—	—	—
do. hodeskåret pr. kg.	—	—	—
do. matjes pr. tn.	—	—	—

Krsund N.		7/12	14/12
Tran:		Kr.	Kr.
Ukl. damp, nordm. & nordl.			
pr. tn.	67/68	68/69	—
Finnm. pr. tn.	—	—	—
Rogn:			
1ste sort eksport-			
pakket pr. tn.	25.50	25.50	—
2nen do. do. pr. tn.	23.50	23.50	—
3dje do. do. pr. tn.	15.50	15.50	—
Sildolje pr. kg.	0.23/0.27	0.23/0.27	—
Klippfisk:			
Nordm., lofots pr. 20 kg.	10/10.10	10/10.15	—
do. do. fjorsvare pr. 20 kg.	—	—	—
Finmarks, pr. 20 kg.	9.90/10	10.—	—
Lange, pr. vekt	8.25/8.50	8.25	—
Brosme, pr. vekt	7.25	7.25	—
Sei, pr. vekt	6.25/6	6.25/6	—
Saltfisk:			
Lofots, lev. Kristiansund	—	—	—
Finmarks fob. fiskeplass	—	—	—
Islandsk, norskbehandlet	—	—	—
Bjørnøyfisk pr. 20 kg.	—	—	—
Tørrfisk:			
1ma storsei, 50/60, pr. kg.	—	—	—
Do middelsei 40/50 pr. kg.	—	—	—
Do. småsei, do.	0.36/0.37	0.36/0.37	—
Sild:			
Storsild, eksp.pakket, 110 kg.			
Vårsild, eksp.-pak. 110 kg.			
pr. tn.	—	—	—
Islandssild, pr. kg.	—	—	—

Haugesund.		7/12	14/12
		Kr.	Kr.
Vårs., eksportpk., ganet, 120			
kg. 1934	9.50	9.50	—
Do. mindre merker, ganet			
110 kg. pr. tn.	10.—	10.—	—
Do., eksportpakket	—	—	—
Do. flekket 120 kg. pr. tn.	15.—	15.—	—
Do. renflekket 120 kg.	19.—	19.—	—
Storsild, eksp.pakket ganet,			
120 kg. 1933	—	—	—
Do., eksportpk., ganet, 110			
kg., pr. tn.	—	—	—
Fetsild, notsild 10/12/14 stk.			
pr. kg., fiskepakket tn.	—	—	—
Skjæresild pr. kg.	—	—	—
Islandssild, matjes 110 kg.			
pr. tn.	—	—	—
Do., fob pr. fiskepakket tn.	—	—	—
Makrell, hebrider, 92 kg. fob.			
Do. norsk 92 kg.	—	—	—
Sildolje:			
Mørk, fob., pr. kg.	—	—	—
Lys, fob., pr. kg.	—	—	—
Sildemel, pr. 100 kg.	—	—	—

ARCANOL



**VERNER
VERDIER**

Den mest effektive
rustmaling,
Norsk fabrikkat.

ARCANOL

GRÅBLYMONJE

JOTUN KEMISKE FABRIK 1/2 SANDEFJORD



Våre nye portable
modeller er fullkomne
i utstyr og navnet

REMINGTON

garanterer kvaliteten


Gratis demonstrasjon!

Torvalm. 5
Bergen

B O D Ø**Ragnar Schjølberg, Bodin pr. Bodø**

Telegramadresse: „RAGNAR“

Kjølelager, Klippfisk, Saltfisk, Sild, Tran, Rogn

**A/L KJØLELAGRET
B O D Ø**

Telegramadresse: Kjølelagret

Tel-foner: Formannen nr. 202
Disponenten „ 212
Anl. og Valen „ 336**Bodø Fryseri & Kjølelager A.s**

Bodø

Telegr. Telef.: „WILAND“

**Kjøleboder for klippfisk**

Tegn forsikring paa fiskefarkoster i Assuranseforeningen

NORDLYS

Telefon 274

B O D Ø

Telefon 274

Dragøy & Torgersen

Innkjøp og eksport av fersk fisk

Utsalg Falckodden dampskipskaiaen — Telefon 421, privat 588

Gros. Hunstad & Ing. Næss

Entreprenørforretning, Bodø Telefon 379

Saltens Dampskibsselskap

B O D Ø

**Salgslaget for Klippfisktilvirkere i Nordland
(Klippfisklaget)**

Telegramadresse: Klippfisklaget - Telefoner: Nr. 215 og 220

ARNT ARNTZEN - Bodø

Ferskfiskeksport

Telegramadresse: Arnt - Telefon nr. 500

Bodø Skibsverft & Mek. Verksted A.S

Reparasjoner og ombygning av stål- og træskeibe. Jern- og Meta'lstøperi. Elektrisk sveising. Dykkerfartøi. Reparasjoner av Motorer og Dampmaskiner, Winsjer, Tannhjulpumper, Startflasker etc. av eget fabrikat. 3 patentsliper for 190 fots kjøl. 1200 tons skib landsettes. Telefon 43. Telegramadresse: „Skibsverftet“.

ARNE W. JOHNSEN A.s - Bodø

Telefon 169 - Telegramadresse William

Specialiteter: Fiskeboller, Torskerogn, Kaviar

Overretssakfører SIGURD DYVIK

Telefon 294

B O D Ø

Telefon 294

Inkasso - Prosedyre

Nordlands Privatbank, BodøAKTIEKAPITAL 2 319 000
RESERVEFOND 1 160 000
REGULERINGSFOND 70 000**A/s Nordlands Kraftfoderfabriker**

Telegr. adr. „Sildoljefabrik“ B O D Ø Telefoner 321 og 45

er kjøpere til stadighet av sild og råstoffer til våre fabriker og produsenter av sildemel og sildolje.

**Erling Sannes NEMAK'S Soliarolje, Lyso'je
Smøroljer Vand leveres****HENNINGSVÆR**RAGNAR RIKSHEIM Telegramadr.: Riksheim
RikstelefonInnkjøp og eksport av Fisk, Tran, Rogn
Lager av Salt, Tønner, Smøroljer, Solar**Henningsvær Olje- og Kraftforfabrikk**

Innehavere: Arnold Johansen og Ragnar Riksheim

Produserer Sildolje, Sildemel, Torskemel og Tran

Einar Henriksen Telefon nr. 7
Telegramadr.: Einar HenriksenInnkjøp av Fiskeprodukter. Eksport av Ferskfisk og Lettsaltet Fisk innenlands.
Agenturforretning — Befrakting**A. M. Larsen Henningsvær**

Telegramadr.: Larsen — Telefon nr 8

Innkjøp, eksport ferskfisk, tørrfisk, rogn

ROLF JØRGENSEN - Henningsvær

Assortert handelsforretning

Innkjøp av fiskeprodukter. Telefon 18

Leif Johansen & Co. A.s

Kolonial - Brød - Fiskeriutstyr

Telefon 41

Telegr. adr.: Bang **S. BANG** Telefon

Expeditor for Vesteraalens Dampskibsselskab

Fiskeforretning - Lager av oljer, tønner, salt

INGV. RAMBERG, Henningsvær

Assortert handel

Expedition for Bergenske og Nordenfjeldske

KABELVÅG**Vaagan Sparebank**

KABELVAAG

J. O. Liland, Kabelvåg Telegramadr.: Liland
Telefon nr. 18

Skibshandel og fiskeredskaper

Innkjøp og forhandling av alle slags fiskeprodukter

Idar C. Pedersen, Kabelvåg

Telegramadresse „Idar“

Tørrfisk, Saltfisk, Tran, Rogn

BORKENES**A.s Kvedfjord Sildolje- & Kraftforfabrik**

Telegramadr.: Sildoljefabrik, Borkenes

Prima saltfattig sildemel — Torskemel

Vekselkursene (salgskurser).

Mynt	Par	11/12	12/12	13/12	14/12	15/12	17/12
<i>Oslo:</i>	kr.	kr.	kr.	kr.	kr.	kr.	kr.
£ 2)	18.18	19.90	19.90	19.90	19.90	19.90	19.90
R. M.	89.15	162.50	162.25	162.50	162.75	162.75	162.75
Clearing-mk.	—	161.42	161.52	161.52	161.84	161.79	161.75
Frcs.	72.00	26.70	26.70	26.75	26.75	26.75	26.75
Sv. kr.	100.00	102.85	102.85	102.85	102.85	102.85	102.85
D. kr.	100.00	89.25	89.25	89.25	89.25	89.25	89.25
Gylden	149.00	273.25	273.25	273.75	273.75	273.50	273.50
Sw. frcs.	72.00	131.25	131.25	131.50	131.50	131.50	131.25
Dollar	3.73	4.04 $\frac{1}{2}$	4.04 $\frac{1}{2}$	4.05	4.05	4.04 $\frac{1}{2}$	4.04 $\frac{1}{2}$
Belga.	52.00	95.—	94.75	95.—	95.—	95.—	95.—
F. mark	72.00	8.90	8.90	8.90	8.90	8.90	8.90
Pesetas	72.00	55.45	55.45	55.50	55.50	55.50	55.50
Lire	72.00	34.50	34.50	34.60	34.70	34.70	34.70
Czck. kr.	75.60	17.00	17.00	17.—	17.—	17.—	17.—
Isl. kr. 1)	100.00	90.75	90.75	90.75	90.75	90.75	90.75
Montreal	3.73	4.12	4.12	4.10	4.10	4.09	4.09
Østerr. kr.	75.75	3)	3)	3)	3)	3)	3)
Polske zloty	42.00	77.—	77.—	77.—	77.—	77.—	77.—

1) Nominell. 2) Ved salg av pund kommer i tillegg til den noterte kurs 1 promille — minimum 50 øre pr. ekspedisjon.

3) Unotert.

JULIUS JØRGENSEN, HAMBURG 8

Etabl. 1877 — Telegr. adr.: Jørgensus

Mottar SALTSILD, FISK, TRAN, VILDT, HERMETIK og andre norske produkter i kommission

Forskud gives. — Avregning omgående

Høieste dagpriser. Prima referencer. Prompt og real behandling. Norsk korrespondance

Eksporten av fersk fisk til Storbritannia.

(Efter opgave fra Det Statistiske Centralbyrå.)

Fiskesort:	Eksport i uken 3/12—8/12	Total fra 1/1—8/12
	Kg.	Kg.
Flyndre	27 001	3 223 476
Kveite	21 019	2 182 140
Hyse	41 170	2 348 771
Torsk	11 256	847 220
Lysing	—	20 180
Piggvar og slettvar	—	797
Pigghå	19 245	995 206
Skaie og rokke	4 701	502 371
Makrell	—	579 075
Rogn	7 594	432 540
Våtsaltet fisk	—	125 000
Annen	2 328	26 988
lalt	134 314	11 283 764

Ferskfisktransporten pr. jernbane.

Forsendelse fra Trondheim, Bergen, Åndalsnes og Narviks jernbanestasjoner.

Stasjoner	Til innlandet		Til utlandet			Ialt
	Oslo	For-øvrig	Sve-rige	Italia	Tysk-land	
<i>Trondheim:</i>	kg.	kg.	kg.	kg.	kg.	kg.
2/12—8/12 ialt	141 590	111 430	30 500	—	20 800	1) 304 550
Sild	16 500	910	60	—	15 300	32 770
Fisk	125 090	110 520	30 440	—	5 500	271 780
<i>Bergen:</i>						
2/12—8/12 ialt	18 280	28 750	—	—	15 600	62 630
Sild	—	90	—	—	—	90
Fisk	18 280	28 660	—	—	15 600	62 540
<i>Åndalsnes:</i>						
2/12—8/12 ialt	7 250	1 760	—	—	37 100	46 110
Sild	—	—	—	—	—	—
Fisk	7 250	1 760	—	—	37 100	46 110
<i>Narvik:</i>						
2/12—8/12 ialt	—	—	15 243	—	9 000	24 243
Sild	—	—	3 734	—	9 000	12 734
Fisk	—	—	11 509	—	—	11 509

1) Herav 230 kg. fisk til Danmark.

Tilførsler til Oslo (Østbanen) vekten angitt brutto.

Fiskesort	2-3/12	4/12	5/12	6/12	7/12	8/12	Tils
	kg.	kg.	kg.	kg.	kg.	kg.	kg.
Kveite	1970	280	1160	—	940	—	4350
Hyse	18560	1980	5330	3960	5680	330	35840
Torsk	18540	110	5390	1980	5310	450	31780
Sei	2420	—	1430	1450	—	770	6070
Sild	—	11900	—	—	6700	—	18600
Annen fisk	22690	14050	11410	3590	26080	31470	109290
Hummer, krabbe	—	130	320	—	920	—	1370
Makrell	950	—	—	—	—	—	950
Håbrand	2700	—	300	—	300	—	3300
Tils.	67830	28450	25340	10980	45930	33020	211550

Fiskeinnførselen til Oslo. — Innførselen av fersk og annen fisk til Oslo sjøtollsted i uken 9/12—15/12: Fra Danmark levende fisk kr. 5400, fersk fisk kr. 865. Fra U. S. A. fersk fisk kr. 500.

Fiskets Gang

A weekly intelligence organ of the Norwegian fisheries published by
The Director of Fisheries, Bergen.
Norwegian Fisheries.

Statement showing the landings of the main Norwegian fisheries now being carried on, from the beginning of the year 1934 to Desember 15th.

Fat and small herrings in hektolitres (hl), landed 2,03 mill., to fish oil factories 1.51 mill., to canning factories 94 800, salted 179 200, iced 191 000.

Norges uttørsei av fiskeprodukter fra 1. januar til 8. desember 1934 og i uken som endte 8. desember.

Tollsteder	Vårsild		Fetsild og skåret sild tnr.	Storsild tnr.	Islandsild tnr.	Klippfisk ialt kg.	Rundfisk kg.	Rotskjær kg.	Sei kg.	Hyse rund kg.	Annen tørrfisk kg.	Tørrfisk ialt kg.	Rogn tnr.	Rogn fersk kg.	D.m. tran tnr.	R.m. tran tnr.	Blank tnr.	Brun blank tnr.	Brun tnr.	Hå-kjerr. tn
	Saltet tnr.	Flekkesild tnr.																		
Oslo ¹⁾	—	—	30	—	2	13 849	—	18 810	27 950	—	—	46 760	1	150	10 493	840	4 084	25 911	1 142	2 625
Kr.sand S. ...	—	—	—	—	—	525	—	—	—	—	—	—	—	—	—	—	—	—	—	—
Egersund ...	3 941	—	—	—	—	—	—	—	—	—	—	—	—	—	—	—	—	—	—	—
Stavanger ²⁾ ..	1 397	58	933	—	—	—	—	—	—	—	—	—	—	—	—	—	—	—	—	30
Kopervik ...	9 947	3 947	211	400	8 500	—	—	—	—	—	—	—	—	—	—	—	—	—	—	—
Skudeneshavn ...	9 990	120	8	277	4 726	—	—	—	—	—	—	—	—	151	—	—	—	—	—	—
Haugesund ⁴⁾ ..	25 133	7 400	2 682	2 600	50 459	—	—	—	—	—	—	—	1 574	105	—	—	—	—	—	—
Bergen ⁵⁾	31 543	554	25 682	32 043	11 967	2 471 711	3) 6921 746	793 760	3 493 777	715 787	752 680	12 677 750	25 929	319 926	56 711	4 978	23 489	20 159	3 555	2 515
Florø	—	—	21	3 952	—	—	—	—	—	—	—	—	—	—	—	—	—	—	—	—
Måløy	—	—	29	322	291	—	—	—	—	—	—	—	—	1 135	—	—	—	—	—	—
Ålesund ⁶⁾ ...	21 581	—	90	11 462	47 360	7 552 912	—	243 975	29 000	197 725	22 214	29 435	522 349	9 260	60 237	34 069	972	6 841	13 091	154
Molde ¹⁵⁾	3 431	—	524	2 230	—	—	—	—	—	—	—	—	23	500	—	—	—	—	—	—
Kr.sund N. ⁷⁾ ..	2 776	—	811	2 716	2 913	22 648 726	—	11 235	155 815	—	—	167 059	24 889	4 923	—	—	50	427	956	—
Trondheim ..	—	—	64 965	592	261	—	—	20 325	607 025	2 250	14 275	643 878	—	15 980	—	—	—	2	2	—
Bodø	—	—	540	—	—	1 166 924	—	—	—	—	1 446	1 446	—	—	47	—	—	43	187	—
Svolvær ¹⁶⁾ ..	—	—	640	—	7	—	—	2 514 558	1 000	9 525	122 940	7 400	2 655 423	2 111	100	2 221	—	495	375	120
Tromsø ¹³⁾ ...	—	—	—	—	—	—	—	80 028	12 170	207 665	63 575	15 630	38 068	—	—	—	—	—	—	477
Hammerfest ..	—	—	—	—	—	—	—	1 212 375	77 433	1 101 947	410 328	14 980	2 817 063	—	—	—	—	—	—	—
Vardø	—	—	—	—	—	—	—	1 602 720	14 350	50	154 497	400	1 772 017	—	939	346	—	24	—	27
Vadsø ¹⁴⁾	—	—	2	—	—	—	—	125 835	2 175	11 970	10 275	341	150 596	—	—	—	—	—	—	—
Andre ⁸⁾	—	—	4 626	—	25	158 674	—	710	27 390	—	—	—	—	35	40	33	11	285	—	24
Ialt	109 739	12 079	101 794	12) 56 594	126 725	34 013 321	12 712 472	969 733	5 840 842	1 501 866	837 587	21 862 500	63 787	401 181	17) 103 927	6 823	34 994	60 323	6 143	16 416
I uken	361	277	1 426	83	102	1 149 004	88 958	12 470	77 030	28 312	5 905	212 675	630	4 863	2 252	377	2 363	1 317	96	1 247

Tollsteder	Herdet hvalolje tnr.	Hvalolje tnr.	Selolje tnr.	Sildeolje tnr.	Sild fersk ks.	Sild røkt kg.	Ma-krell saltet tnr.	Ma-krell fersk kg.	Laks fersk kg.	Levende ål kg.	Annen fersk fisk kg.	Hummer kg.	Reker kg.	Fisk saltet kg.	Fisk saltet i tnr.	Sildemel kg.	Fiskemel levermel fiskeguano kg.	Selskinn kg.	Hermetikk kg
Oslo ¹⁾	84 354	9 301	6 674	4 604	22 215	—	84	1 583	33 436	13 987	641 192	22 066	18 271	750	100	14 850	3 900	—	29 183
Kr.sand S. ...	—	—	—	—	674	—	2 706	1 053 933	6 522	57 901	123 531	126 019	651 659	—	—	—	—	—	4 103
Egersund ...	—	—	—	61	23 039	—	309	68 770	2 449	25 234	100 682	16 526	536 199	—	—	618 600	77 179	—	10 953
Stavanger ²⁾ ..	—	—	—	614	4 887	64	1 555	23 222	11 169	53 482	144 566	343 156	158 624	270	—	3 321 918	505 753	—	15 534 128
Kopervik ...	—	—	—	—	1 663	—	504	86 740	589	12 354	8 821	2 427	11 642	—	—	—	—	—	134 196
Skudeneshavn ...	—	—	—	—	—	47	869	—	170	—	15 190	—	—	—	—	—	—	—	252
Haugesund ⁴⁾ ..	—	46 606	—	4 644	162 127	—	3 124	58 425	664	20 620	75 060	25 303	5 063	—	81	9 331 850	955 500	—	819 787
Bergen ⁵⁾	—	1 206	3 573	3 647	224 976	218 774	571	72 920	308 247	157 377	9 926 648	187 646	140 884	1 428	4 481 850	538 920	446 092	—	3 826 125
Florø	—	—	—	192	1 275	—	—	4 578	—	6 942	316	10 568	—	—	—	—	—	—	1 800
Måløy	—	—	—	—	1 682	5 024	—	33 861	2 675	826 823	540	1 256	19 000	2	—	3 489 898	—	—	718 011
Ålesund ⁶⁾ ...	—	38	2 186	45	71 388	1 490 346	2	—	2 371	6 537	3 187 123	75	105 747	1 447 855	—	563 200	2 868 450	71 007	218 627
Molde ¹⁵⁾	—	359	—	21	7 843	—	—	—	380	6 633	92 771	—	—	—	22 000	42 160	—	—	123 138
Kr.sund N. ⁷⁾ ..	—	90	—	110	10 154	—	—	—	11 184	31 025	1 126 523	—	145 216	860 980	—	439 500	1 342 065	—	792 712
Trondheim ..	—	—	—	—	56 733	—	—	—	248 458	—	1 290 258	331	54 265	—	167	1 534 300	263 200	—	3 673 654
Bodø	—	—	—	45	—	—	—	—	—	—	—	—	—	333 540	—	1 539 778	—	—	2 630
Svolvær ¹⁶⁾ ..	—	—	—	120	144	—	—	—	—	32 864	—	—	—	633 289	—	935 500	5 454 300	—	60
Tromsø ¹³⁾ ...	—	112	612	9 300	—	—	—	—	30	—	35 777	—	480	67 471	—	5 307 601	1 132 354	83 321	—
Hammerfest ..	—	—	712	750	—	—	—	—	6 587	—	6 277	—	—	242 365	23	2 783 850	2 987 900	13 787	—
Vardø	—	—	—	—	—	—	—	—	109	—	840 281	—	—	726 070	—	—	—	—	—
Vadsø ¹⁴⁾	—	—	—	—	232	—	—	—	1 975	—	74 546	—	—	89 182	17	—	200	—	—
Andre ⁸⁾	1) 213 655	180	—	3 619	52 289	665	48	199 970	8 903	113 850	480 880	49 101	252 287	420	84	10) 4679 218	11) 2100 835	—	556 881
Ialt	298 009	57 892	13 757	27 772	641 321	1 714 920	9 772	1 563 163	631 682	501 675	19 036 755	773 506	2 092 161	4 421 192	1 902	35 579 015	21 762 614	614 207	26 446 210
I uken	10 122	60	353	658	537	42 085	219	—	—	1 120	346 112	21 524	44 621	2 500	—	652 892	1 317 835	1 027	879 668

1) Dessuten 1814 tnr. stearin, 1085 tnr. hvaloljefettsyre, 306 tnr. bottlenosetran 962 tnr. grakse, 1 tn. kveiteolje og 428 tnr. pressetran. 2) Dessuten 112 tnr. ansjos, 375 tnr. krydret sild, 7 tnr. brisling og 300 kg. islandsk klippfisk. 3) Derav 1 194 791 kg. finnmarks og 5 726 955 kg. lofots. 4) Dessuten 183 tnr. veterinærtran, 1208 tnr. sildemelke, 10 000 kg. hvalmel 80) kg. haitfinner, 46 400 kg. krabbemel og 290 tnr. edikbehandlet sild. 5) Dessuten 2 444 tnr. stearin og 847 tnr. nordsjøisild. 6) Dessuten 1511 tnr. stearin, 9 tnr. hvaloljefettsyre og 45 tnr. kveitetran. 7) Dessuten 1509 tnr. stearin, 660 tnr. håtran 60 tnr. pressetran, 5 918 kg. fiskelever, hvorav 3 117 kg. kveitelever og 13 842 tnr. industriell tran. 8) Fra Fredrikstad. 9) 3984 tnr. hvaloljefettsyre og 109 tnr. skrapolje av hvaltran fra Fredrikstad, 1 905 tnr. sperm olje fra Sandefjord, 6800 kg. fersk brisling fra Holmestrand, 129 350 kg. krabbemel 73 630 kg. hvalbenmel. 11 550 kg. selkjøttmel 10 000 kg. hvalmel 74 650 kg. hvalkjøttmel, 42 087 kg. japansk sardinmel og 3 980 kg. håmel fra Sandnes. 10) Herav 2 122 544 kg. fra Sandnes og 2 555 274 kg. fra Harstad. 11) Herav 1 125 000 fra Harstad. 519 100 fra Mosjøen 446 835 fra Sandnes. 12) Herav 217 tnr. flekket fra Haugesund, 166 tnr. flekket fra Bergen, 30 tnr. flekket og edikbehandlet fra Molde. 13) Dessuten 7534 kg. kveitelever, 258 tnr. pressetran, 105 kg. røket laks og 411 900 kg. loddemel. 14) Dessuten 6 8600 kg. lodde. 15) Dessuten 1000 kg. krabbemel, 7 tnr. fiskemager 4500 kg. hvalbarder, 40 kg. røket laks og 15 900 kg. fersk brisling. 16) Dessuten 9 tnr. kveitelevertran, 100 fat lever påfylt sprit. 17) Herav er 18 723 tnr. utenlandsk tran.