

Fiskets Gang

Etterretningsblad for norsk fiskeribedrift, utgitt av Fiskeridirektøren.

Kun hvis kilde oppgis, er ettertrykk fra „Fiskets Gang“ tillatt.

31. årg.	ABONNEMENT kr. 10.00 pr. år tegnes ved alle post anstalter og på Fiskeridirektørens kontor. Kr. 16.00 utenlands.	Bergen Onsdag 7 februar 1940	ANNONSEPRIS: Pristariff fåes ved henvendelse til Fiskeridirektørens kontor.	Nr. 6
----------	---	---------------------------------	---	-------

A.S. PUSNES MEK. VERKSTED

Telefon 1224

ARENDALE

Telegr. adr.: „Pusnes“

Nybygning og reparasjon av fiskefartøier

Leverandører av alle slags dekkmaskiner

Ove sikt pr. 3/2.

På Vestlandet var sildefisket hindret av sørstokuling på strekningen fra Kvitsøy til Øygaren et par dager, mens været i Sogn og Fjordane og Møre var godt. Drivgarnfangstene mellom Skudenes og Bulandet har vært bra og i slutten av uken kom der også sild på feltene utfor Florø, Bremanger og Kråkenes. Settegarnfisket tok til ved Sørvest-Karmøy lørdag 3. februar med tildels pene fangster.

Forøvrig går det bra med kystfisket på Vestlandet. Til Måløy er der blant annet brakt inn ganske gode håfangster og til Ålesund store seifangster.

Torskfisket nordpå hadde gjennomgående ikke mere enn 3 sjøværdsdager i siste uke. Fangsten er derfor betydelig mindre enn uken før. Lofotfisket er så smått begynt, men deltagelsen er ennå liten og været har vært ugunstig.

Storsildfisket: Det store snurpefiske mellom Skudenes og Kvitsøy før forrige helg holdt ikke ved i denne uke. Det ble søraustkuling og meget kaldt vær og silda står dypt, og snurperne har bare fått spredte og små fangster i siste uke. Når været tillot utseiling var drivgarnfangstene på Hauge-sundfeltene gode. Fra Øygaren nordover til Bulandet har det vært fisket bra og i slutten av uken er der blitt innbrakt gode fangster til Florø, Kalvåg og Måløy. Mandag 5. ds. var det samlet en mindre snurpeflåte på feltene utfor Kråkenes og Stad og det settes nå forhåpninger til at fisket skal slå til i disse farvann. Fredag kveld og lørdag ble der gjort settegarnforsøk på strekningen Ferkingstadøyene—Nyvingen på sørvest-Karmøy og der ble tildels tatt pene fangster. Noe landnotfiske har ikke forekommet.

Ukefangsten ble 478 000 hl mot 739 000 hl i foregående uke og 691 000 hl i samme uke i fjor. I alt er der nå oppfisket 1 913 000 hl mot 1 723 000 i fjor, 1 710 000 i 1938 og 1 109 000 i 1937.

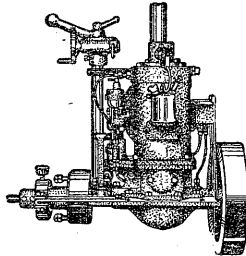
Bankfisket og kystfisket: Fisket for Måløy var ganske godt i siste uke. Der ble innbrakt 168 tonn fisk. For Ålesund er seifisket begynt og det har gitt dagsfangster på opptil 1150 stykker pr. båt. I fisket deltar 40 båter og ukepartiet var på 172 tonn, pris 18 øre pr. kg. Der ble levert 76 tonn til ising og 96 tonn til hermetikk. Seien gav dessuten 103 hl lever, pris kr. 40—45 pr. hl og 70 hl rogn, pris kr. 27 pr. hl. Også på Nordmør har fisket tatt seg opp, men der er mangel på godt agn.

Torskefiskeriene: Der er ikke kommet kvantumsoppgave over Finnmarks vinterfiske for januar måned. I fjor ga dette fiske i januar 12 169 tonn torsk.

I siste uke var fisket i Finnmark delvis værhindret — for enkelte vær totalhindret. I Troms og Nordland hadde en fra 2 sjøværdsdager opptil 3 hele og 1 delvis sjøværdsdag. Fangstene i Finnmark må karakteriseres som gode, mens fisket lenger sør foreløpig er temmelig ujevnt, tildels bra. I Møre og Romsdal har fisket holdt ved gjennom hele uken. Der har vært tatt ujevne, tildels lovende fangster.

I Troms ble der i uken fisket i Berg og Torsken 160, i Hillesøy og Øyfjord 65, i Tromsøysund 59 og for Tromsø by 254 tonn torsk. For Andenes og Bleik hadde en 3 hele og 1 delvis sjøværdsdag med ukefangst 150 tonn. For Øksnes—Langenes var der 3 hele og 2 delvise sjøværdsdager og ukefangsten ble 193 tonn. For Bø i Vesterålen var der 3 sjøværdsdager og ukefangsten ble 60 tonn. Fangstene i disse 3 distrikter er foreløpig høyst ujevne. Der har ikke skjedd noen nevneverdig tilflytning av fiskere i noen av distriktene ennå. Lofotfisket er begynt og ga i uken 256 tonn. I fjor var der på denne tid ikke fremkommet noen oppgave over Lofotfisket. Otte dager senere hadde det gitt 927 tonn torsk og der var fremmøtt 5568 fiskere på 1268 båter. I Møre og Romsdal er det hittil fisket 142 tonn torsk. Fisket har tildels gitt lovende fangster, blant annet for Ona. Prisen i rund tilstand er 70—125 øre pr. stykk.

Eksperten av de viktigste fiskevarer i uken til 27. januar samt totaleksporten (fjorårets tilsvarende tall i parentes): Klippfisk 558 tonn 2372 (2380), tørrfisk i alt 750 — 1779 (1945),



Sabb-Motoren
3 HK., 4-5 HK. og 5-9 HK. røolje-motorer. Passer for alle slags båter fra 18 til 28 fots lengde. Enkel, driftsikker og økonomisk. — 1500 motorer i bruk på 10 år. Gode anbefalinger. Skriv til
Damsgaard Motorfabrik, Bergen

BRUNVOLL
MOLDE

Rapport nr. 1 om torskefisket pr. 3/2 1940.

Distrikt	Ukefangst tonn	Kg. fisk pr.		Ørepreis pr.			Deltagelse		Totalfangst tonn	Anvendelse			D. m. tran hl.	Lever til annen tran hl.	Rogn saltet hl.
		100 stk. fisk sløyet	hl. lever	kg. fisk sløyet	l. lever	l. rogn	kjøpefar-tøyer	båter		Hengt tonn	Saltet tonn	Iset tonn			
Finnm. { Vinterfisket ¹⁾	—	—	900/1400	10—15	10—25	—	—	—	7599	2357	1275	3967	5189	—	—
Finnm. { Vårfisket	—	—	—	—	—	—	—	—	—	—	—	—	—	—	—
Troms	538	—	—	—	—	—	—	—	5)2498	23	887	1488	1116	—	399
Lofotens ops.d.	256	350/450	800/1200	10—16	10—30	10—30	7) 4	6)260	256	47	121	88	84	—	—
Lofoten forøvrig } Vesterålen }	351	—	—	—	—	—	—	—	1046	91	203	752	658	—	46
Helgeland—Salten	14	—	—	—	—	—	—	—	14	—	—	14	2	—	38
Nord-Trøndelag	—	—	—	—	—	—	—	—	—	—	—	—	—	—	—
Sør-Trøndelag	—	—	—	—	—	—	—	—	—	—	—	—	—	—	—
Møre og Romsdal	142	300/380	900/1000	20—30	—	—	—	—	142	—	1	141	61	—	—
T ls.	1301	—	—	—	—	—	—	—	11555	2518	2487	6450	7110	—	4)483

Periodisk oversikt over torskefisket.

År	Tonn											Tils.
	Finnmark		Troms	Lofotens ops.d.	Lofoten forøvrig og Vesterålen	Helgeland—Salten	Nord-Trøndelag	Sør-Trøndelag	Møre og Romsdal	Sogn og Fjordane	Sønnafor	
Vinterf.	Vårf.											
1940 til 3/2	7599	—	2498	256	1046	14	—	—	142	—	—	11555
1939 - 4/2	19517	—	3190	—	1398	26	—	—	—	—	—	24131
1938 - 5/2	11333	—	1469	185	874	21	—	—	85	—	—	13967
1937 - 6/2	6261	—	2702	1116	2556	100	—	—	243	—	—	12978
1936 - 1/2	6346	—	1952	—	1058	22	—	—	—	—	—	9378
1935 - 2/2	3311	—	716	—	204	—	—	—	—	—	—	4231
1934 - 3/2	3440	—	575	—	436	—	—	—	—	—	—	4501
1933 - 4/2	2021	—	528	314	1565	—	—	—	—	—	—	4428
1932 - 6/2	2332	—	443	—	432	—	—	—	34	—	—	3241
1931 - 7/2	3573	—	1076	315	1157	175	—	19	106	—	—	6421
						1000 stk.						
1940	2180	—	622	64	262	4	—	—	42	—	—	3174
1939	6100	—	912	—	399	7	—	—	—	—	—	7418
1938	4200	—	368	51	219	5	—	—	24	—	—	4867

År	Anvendelse, total					Lofoten												
	Hengt tonn	Saltet tonn	D. m. tran hl.	Lever til annen tran hl.	Rogn hl.	Hengt tonn	Saltet tonn	D. m. tran hl.	Lever til annen tran hl.	Rogn hl.	Ørepreis pr.			Kg. fisk pr. 100 stk. fisk sløyet	Kg. fisk pr. hl. lever	Deltagelse		Tran-prosent
											Kg. fisk sløyet	L. lever	L. rogn			Kjøpe-fart.	Båter	
1940	2518	2487	7110	—	483	47	121	84	—	—	10—16	10—30	10—30	350/450	800/1200	4	260	50
1939	2704	19281	11294	1506	560	—	—	—	—	—	—	—	—	—	—	—	—	—
1938	3342	7759	5058	646	366	6	43	36	—	22	13	20—25	15—25	280/440	720/1200	21	510	47—50
1937	2287	6202	6503	119	1159	178	572	457	151	11—13	20—28	15—25	417/335	700/1200	28	829	47—56	
1936	2745	1785	3051	3190	247	—	—	—	—	—	—	—	—	—	—	—	—	—
1935	777	1348	1489	1240	32	—	—	—	—	—	—	—	—	—	—	—	—	—
1934	1968	1125	1592	971	19	—	—	—	—	—	—	—	—	—	—	—	—	—
1933	929	1293	2153	524	343	47	179	141	—	60	8—12	16—26	5—20	388/395	700/1050	24	766	50—38
1932	642	403	1509	1111	81	—	—	—	—	—	—	—	—	—	—	—	—	—
1931	2131	2564	2713	2259	318	115	106	151	33	79	3—10	14—20	10—15	310/313	960/1000	95	1135	50—56
						1000 stk												
1940	715	667	—	—	—	12	30	—	—	—	—	—	—	—	—	—	—	—
1939	836	5923	—	—	—	—	—	—	—	—	—	—	—	—	—	—	—	—
1938	1208	2665	—	—	—	2	12	—	—	—	—	—	—	—	—	—	—	—

1) Finnm. vinterfiske, fra 1/10 39—31/12 39. 2) 100 liter lever gav i Finnm. 40—52, Berg og Torsken 50—55, Lofoten 50, Øksnes—Langenes 52—57, Dverberg 50, Møre og Romsdal 50—54 hl dampmedisintran. 3) 876 hl rogn iset eller til hermetikk. 4) Herav 100 tonn til filet. 5) Herav 48 garnbåter, 196 linebåter, 16 juksebåter med 2 doryer fra 262 motorfarkoster, hvorav Østlofoten 49, Vestlofoten 117, Værøy og Røst 94. Fiskere 1173. 6) 57 landkjøpere, 30 trandamperier.

hvorav rundfisk 730 — 1606 (1665), rotskjær 0 — 6 (55), sei 20 — 101 (99), hyse 0 — 41 (96), annen 0 — 25 (30), rogn, saltet 0 tnr. 2475 (659), dampmedisintran 1656 — 8391 (12 723), blanktran 1448 — 4219 (3132), ferskfisk 1773 tonn 5044 (2812), hummer 4945 kg 20 557 (79 633), reker 13 tonn 55 (137), hermetikk 514 — 2292 (2035), sildeemel 100 — 1867 (1934), forskemel 125 — 524 (251), annet mel 100 — 145 (338).

Bankfisket.

Fiskemeldinger.

Nordland. — Værøy og Røst: I ukene 13. til 27. januar er oppfisket 8650 kg fisk, hvorav 3800 kg torsk à 16 øre, 2300 kg hyse à 16 øre, 300 kg kveite à 65 øre, 250 kg uer à 10 øre. Verdi kr. 2196. — **Steigen:** I januar er oppfisket 14 860 kg fisk, hvorav 8150 kg torsk à 18 øre, 3750 kg hyse à 17 øre, 730 kg kveite à kr. 1, 1680 kg flyndre à 80 øre, 500 kg uer à 20 øre, 50 kg steinbit à 8 øre, verdi kr. 4204. Der er hengt 2300 kg torsk, resten iset.

Møre og Romsdal. — Søre-Sunnmøre: I januar er oppfisket 16 850 kg fisk, hvorav 2750 kg torsk à 30 øre, 9800 kg sei à 25 øre, 4300 kg lange à 17 øre, leverparti 6 hl à kr. 25. Verdi kr. 4156. — **Bremsnes:** I uken 20. til 27. januar er oppfisket 9220 kg fisk, hvorav 100 kg torsk à 20 øre, 620 kg lange à 16 øre, 200 kg brosme à 8 øre, 675 kg skate à 17 øre, 7625 stk. pigghå à 16 øre. Verdi kr. 1469. — **Ålesund:** I uken 27/1 til 3/2 er oppfisket 199 400 kg fisk, hvorav 172 000 kg sei à 18 øre, 2000 kg lyr à 20 øre, 2000 kg lange à 20 øre, 1000 kg brosme à 10 øre, 6000 kg hyse à 40 øre, 1000 kg kveite à kr. 1,30, 700 kg flyndre à kr. 1, 1000 kg skate à 25 øre, 1000 kg annen fisk à 20 øre, 10 000 stk. pigghå à 17 øre, 2700 kg reker à 75 øre. Lever av sei 103 hl à kr. 40—45, seirogn 70 hl à kr. 27, verdi kr. 46 750. Der deltok 25 fartøyer i kystfisket, 2 i pigghåfisket, 40 i seifisket og 20 i rekefisket. — **Kristiansund:** I uken 27/1 til 3/2 er oppfisket 97 280 kg fisk, hvorav 12 000 kg torsk à 25 øre, 10 000 kg sei à 22 øre, 1100 kg lyr à 22 øre, 15 000 kg lange à 18 øre, 9000 kg brosme à 10 øre, 4200 kg hyse à 30 øre, 800 kg kveite à kr. 1,25, 1400 kg flyndre à 90 øre, 400 kg smørflyndre à 50 øre, 700 kg uer à 30 øre, 1200 kg breiflabb à 30 øre, 2500 kg skate à 20 øre, 1300 kg annen fisk à 12 øre, 31 000 stk. pigghå à 15 øre, 10 kg hummer à kr. 2, 6670 kg reker à 75 øre, lever 42 hl à kr. 30. Verdi kr. 24 920.

Sogn og Fjordane. — Måløy: I uken 27/1 til 2/2 er oppfisket 167 650 kg fisk, hvorav 5000 kg torsk à 25 øre, 1000 kg sei à 20 øre, 12 500 kg lange à 18 øre, 1100 kg brosme à 17 øre, 3000 kg hyse à 35 øre, 150 kg kveite à kr. 1,30, 1000 kg skate à 18 øre, 1000 kg annen fisk à 20 øre og 133 000 stk. pigghå à 15 øre. Lever 220 hl. Samlet verdi kr. 29 345.

Rogaland. — Karmøy: I januar er oppfisket 53 660 kg fisk og skalldyr, hvorav 10 760 kg torsk à 20 øre, 2100 kg levende torsk à 40—60 øre, 4300 kg lyr à 15 øre, 27 040 kg hyse à 30—35 øre, 850 kg flyndre og pigghå à 60—80 øre, 570 kg breiflabb à 15—20 øre, 2540 kg hummer à kr. 1,80—2,25, 5500 kg reker à 90—100 øre.

Bergen: I uken 27/1 til 3/2 er tilført 143 000 kg torsk à 35 øre, 253 000 kg sei à 22 øre, 2300 kg lyr à 30 øre, 3500 kg hyse à 35 øre, 500 kg annen fisk à 30 øre, 600 kg reker à kr. 1. Verdi kr. 108 375.

Torskefisket.

Finnmark vinterfiske. — Vadsø 3/2: Forløpne uke: Vadsø og Nordvaranger linebåter 200—1000—500, småskøyter liner 900—3000—1600, Vardø by på bankene 2500—16 000—8000,

Noregs Sildesalslag

— Salgssentral for Stor- og Vårsildfiskerne —


Kontorer:

Aalesund, Bergen, Haugesund og Egersund

Telefon Bergen: Direktør 15 635
Kontorsjef 16 995Telegramadresse:
Samhald


Wollendahl & Gon Alt i
BERGEN Jernvarer

bakken 1500—5000—2800, stubbere 4000—11 000—7000, Båtsfjord banken og bakken 2000—14 000—7000, Kiberg 1000—5000—3000, delvis stormhindret, Berlevåg småsjødragere bakken 1300—2500, banken 7000, Mehamn stubbere bakken 2000—15 000, Gamvik småsjødragere bakken 600—1500, Honningsvåg bankbåter 10 000—16 000, stubbelinebåter 1500—3200, sjarker 600—3000, Nordvågen bankbåter 8000—15 000, stubbelinebåter 2000—3500, Kamøyvær garnskøyter 1500—4500, Skarsvåg sjarker 1500—2500, delvis stormhindret, Havøysund stormhindret, Hammerfest garnskøyter Akkarfjord 800—4000—2000, forøvrig stormhindret, Hasvik garnmotor 1000, Kobbvåg linemotorer 500, Breivik linemotorer 200—700, enkel motorskøyte 2000, Sørvær linemotorer 200—2000, lineskøyter bakken 1000—4000, stormhindret. Troms 3/2. — Berg og Torsken: Ukeparti 160 190 kg torsk, hvorav saltet 65 470, iset 92 300, hengt 2420; damptran 81 hl, rogn 14 hl saltet, 53 iset. Priser og fiskevekt m. v. som før. Stormhindring. — Hillesøy og Øyfjord: Ukeparti 65 100 kg, hvorav saltet 56 100, iset 4500, hengt 4500; damptran 36 hl, rogn 20, hl saltet, 14 iset, stormhindring. — Tromsøysund: Ukeparti 58 587 kg, hvorav saltet 24 840, iset 3401, hengt 346; damptran 35 hl, rogn 11 hl saltet, 12 iset stormhindring, bare 2 sjøværsdager. — Tromsø: Ukeparti 253 783 hl, hvorav saltet 30 243, iset 161 381, filet 62 159; damptran 110 hl, rogn 46 hl saltet, 47 iset. — Fylkets kvantum: 2 498 136 kg torsk, hvorav saltet 887 404, iset 1 487 519, hengt 22 848, filet 100 365; damptran 1116 hl, rogn 399 hl, saltet, 433 iset. — Nordland. — Dverberg 3/2: Siden forrige beretning er for Andenes og Bleik 3 hele og 1 delvis sjøværsdag med fangster 1500—2500—800 kg. Oppfisket parti 333 780 kg torsk, iset 276 335, hengt 48 645, saltet 8800 kg. Priser, fiskevekt, leverholdighet, belegg uforandret. — Yttersiden 3/2: Fiskeparti 1 046 288 kg, hvorav hengt 91 432, saltet 203 254, iset 751 617; damptran av torskelever 658 hl, rogn 308 hl, hvorav saltet 46, iset 262. — Helgeland 3/2: Fiskeparti 13 892 kg alt iset; damptran av torskelever 2 hl rogn 2 hl iset. — Bø i Vesterålen 3/2: Siden forrige beretning 3 sjøværsdager. Nykvåg garn opptil 3000, gjennomsnittlig 300, Hovden opptil 500, Vinjesjøen garn 500—3200—800, line opptil 1500. Priser, leverholdighet, fiskevekt, tanprosent og belegg uforandret: Oppfisket parti 175 000 kg, hvorav hengt 6400, saltet 10 600, iset 158 000 kg, dampmedisintran 79 hl, rogn 41 hl, hvorav iset 33 hl, saltet 8 hl. — Øksnes og Langenes 3/2: Denne uke 3 hele og 2 delvise sjøværsdager, 1 stormhindret. Fisket fremdeles smått,



All Produksjon er Transport.

Effektiv transport ved hjelp av
DE MAG's kraner, løpekatter
og heiser gir billig produksjon.
Tusener av anlegg i drift over
hele verden.
Vi projekterer og leverer.



DEMAG

Sverre Münch

DIPLOMINGENIØR M. N. I. F.

POSTBOKS 326

BERGEN

TELEFON 13 678

opp ved Ytterbakken bedre, men ingen særlige fangster. Ukekvantum 193 056 kg. Torskepartiet 590 564 kg, herav iset 460 191, saltet 78 763 og hengt 51 610 kg. Leverpartiet 645 hl, rognpartiet 245 hl, herav 218 iset og 25 saltet. Leverholdighet garnfisk 850—930, linefisk 980—1050, tranprosent 52—57, fiskevekt 380—430, belegg og antall kjøpere uforandret.

Lofotens oppsynsdistrikt 2/2. — Fiskeparti: 256 tonn, hvorav saltet 121, hengt 88, iset rotskjær 1, dampmedisintran 84 hl, rognparti 144 hl, hvorav 106 hermetikk, leverholdighet: garnfisk 800—900, linefisk 900—1200, tranpst. 50, garnfiskevekt 380—450, linefiskevekt 350—380. Priser: fisk 10 øre, eksport 16, lever 10—30 øre, rogn 10—30. Fiskere 1173, båter 260, hvorav 48 garnbåter, 196 linebåter, 16 juksebåter med 2 doryer fra 232 motorfarkoster, hvorav Østlofoten 49, Vestlofoten 117, Værøy og Røst 94, kjøpefartøyer 4, landkjøpere 57, trandamperier 30.

Lofotens oppsynsdistrikt. — Værøy 30/1: Natlliner småskøyter yttersiden 450—1100—670, innersiden 150—640 460, robåter 210—390—320. Priser: fisk 10 øre, lever 30, rogn 10—30. — Ballstad: Garn 2—3-netters storskøyter yttersiden 160—800—490, distriktet 3 storskøyter 400—860—1000,

natlliner 1—3-netters småskøyter 100—530—270, råfisklagets priser. — Reine: Garn 3-netters skøyter opptil 400 natlliner, 1—2 netters småskøyter 90—482—250, 2 garnskøyter fra yttersiden 800—2000. Priser: fisk 10 øre, eksport 16, lever 30, rogn 10. — Svølvær: Garn: Nattstätt 2 skøyter 210—2000. Natlliner: Småskøyter 140—1430—480. Priser: fisk 16 øre, lever 30, rogn 30. — Røst 3/2: Garn 1—2-netters storskøyter yttersiden 150—800—400, 1 storskøyte innersiden 260, natlliner småskøyter 330—950—500, yttersiden 180—607—290, råfisklagets priser. — Skrova 3/2: Garn: skøyte 2—5-netters 370—1100—700, jukse skøyte og båter 115—445—150. Priser: fisk 16 øre, overstätt 10, lever 30, rogn 10—30. — Kabelvåg 3/2: Natlliner 1—2 netters småskøyter 100—190—160. Priser: fisk eksport 16 øre, lever 30, rogn 30. — Nusfjord 3/2: Garn, nattstätt 2 småskøyter fra yttersiden 180—380, natlliner småskøyter 50—280—140, yttersiden opptil 1700. Priser: fisk 10 øre, lever 30, rogn 10—30. — Ballstad 5/2: Garn: storskøyter 70—180—100, natlliner: småskøyter 140—580—300, yttersiden garn: storskøyter 1300—1860—1450, natlliner: 3 småskøyter 400—560—920. Priser: fisk 10 øre, eksport 16, lever 30, rogn 30. — Mortsund: natlliner: småskøyter 150—280—190. Priser som Ballstad. — Røst 5/2: Garn: 2-netters storskøyter yttersiden 217—2100—600, natlliner: småskøyter, båter 194—700—400, innersiden 375—750—500. Råfisklagets priser. — Svølvær 5/2: Garn: 2-netters 3 storskøyter 450—500—600, natlliner: 2-netters småskøyter 100—1300—450, jukse: småskøyter og båter 80—900—300. Priser: fisk 10—16 øre, lever 30, rogn 30. — Kabelvåg 5/2: Natlliner 2-netters småskøyter 150—600—250. Priser: fisk 10 øre, eksport 16, lever 30, rogn 30. — Ure 5/2: Natlliner: 2-netters få småskøyter 50—240—120. Priser: fisk 10, lever 30, rogn 10. — Skrova 5/2: Garn: storskøyter, småskøyter 30—1800—400, liner 2 småskøyter 650—700, jukse: storskøyter, småskøyter 75—1000—375, båter 85—420—225. Priser: fisk 10—16, lever 30, rogn 10—30.

Møre og Romsdal. — Ålesund 3/2: Oppsynet ble satt i kraft 29. januar: Innmeldte båter 351 med 793 mann. Oppfisket 142 283 kg, derav eksportert 140 611 kg, saltet 1000 kg, hjemneforbrukt 672 kg, rogn 73 hl, alt eksportert, medisintran 61 hl, leverholdighet 900—1000, fiskevekt 300—380, tranprosent 50—54, rundfiskepris 20—30 øre, pr. kg, fiskepris pr. stk. 70—125 øre, Nordmøre: garn 25—800 kg, line 50—130 kg, snøre 3—80 kg. — Romsdal: garn 264—660 kg, line 46—140 kg. — Sunnmøre: garn 280—480 kg, snurrevadbåter 100—1100 kg. — Borgundfjorden: dagsfangster 15—270 kg.

Prisen på levende torsk.

— I »Fiskets Gang« nr. 5 står Nordland oppført både under søre og nordre prisdistrikt, men skulle kun stå under nordre prisdistrikt.

Fetsild- og småsildfisket.

Tilførsel til hermetikkfabrikkene:

Søre-Sunnmøre: I januar er tilført 4170 skj. mussa fra Møre og Romsdal à kr. 2.

Seifisket.

Nordland. — Øksnes 3/2: Denne uke oppfisket 31 333 kg sei, herav iset 22 969 kg, resten hengt, 3485 liter lever dampet, Uvær hindrer fangst.

Vintersildfisket pr. 3/2 1940.

Distrikt	Ukefangst hl	Totalfangst hl	Oppfisket med		
			Garn hl	Snurp hl	Landnot hl
Sør-Trøndelag	—	—	—	—	—
Møre og Romsdal .	305	305	305	—	—
Sogn og Fjordane .	40 000	144 000	121 000	23 000	—
Hordaland	218 000	1 079 000	639 000	427 000	13 000
Rogaland	220 000	690 000	160 000	530 000	—
Vest-Agder	—	—	—	—	—
Total pr. 3/2 1940	478 305	1 913 305	920 305	980 000	13 000
— " 4/2 1939	690 794	1 723 464	?	?	?
— " 5/2 1938	22 012	1 710 013	?	?	?

Vintersildfisket nordafor Stad.

Sør-Trøndelag. — Titran 2/2: Hertil i dag 1 driver fra Titranhavet med 7 sild.

Søre-Sunnmøre 31/1: I ettermiddag en driver fra 30 nautisk mil vest til nord av Runde, fangst 25 stk. storsild. — Ålesund 31/1: Ingen drivere hertil i dag. — 1/2: Intet fiske i dag. Søre-Sunnmøre 1/2: Ingen drivere hertil i dag. — 2/2: Hertil i dag fra Ytterøyfeltet 1 driver med 20 hl. — Ålesund 2/2: Intet fiske i dag. — Søre-Sunnmøre 3/2: I dag hertil fra Ytterøyfeltet 2 drivere med 80—110 hl, 1 linefisker beretter om gode sildeutsikter på Mebotn i går. — Romsdalsværene 3/2: Ingen ukefangst. — Søre Sunnmøre 3/2: Total oppfisket garnsild 245 hl, hvorav saltet 188, agn 57 hl. — 6/2: I dag fra strekningen Kråkenes—Svinøy 8 drivere med 20—125—62 hl, beste fangster fra Svinøyhavet. — Romsdalsværene 6/2: I går fikk man sild i Fisker på Onahavet. Ingen har drevet.

Vintersildfisket sønnafor Stad.

Måløy 31/1: En driver fra feltet 35 kvartmil nordvest av Kråkenes, noen få sild. — Bremanger 31/1: Noen drivere fra Olderveggen i dag med noen få sild. — Florø 31/1: Fra feltet vest av Ytterøy en driver med 80 hl samt 4 smådrivere med 5, 15, 20 og 25 hl. — Bulandet 31/1: I dag 118 drivere med 20—200 hl. — Øygaren 31/1: I dag til distriktet 397 drivgarnfangster, hvorav for Fedje 20—180 hl, Heggholmen 20—150 hl, Blomvåg 30—120 hl, Solsvik 7—200 hl, Glesvær best og jevnest 20—350 hl (garntap) og Bakkasund 18—200 hl. Noen småsnurping Tofteviken. — Brandasund 31/1: Fra Slotterøyfeltet 80 drivere med 0—200 hl. — Espevær 31/1: Fra feltet vest av Hisker—Utnøringen 20—400 hl. — Haugesund: Fra Utsirahavet 36 drivere med 15—300 hl, fra Skudelfjorden 2 drivere med 10 og 70 hl. Fra Gjeitung og Kvitsøy 30 snurpere med 20—1400 hl. — Skudeneshavn 31/1: Fra feltet s.v. av Gjeitung 6 drivere med 10—90 hl. Måløy 1/2: Intet fisk i dag. — Bremanger 1/2: Til Kalvåg i dag fra feltet vest av Kvanhovden 50 hl. — Florø 1/2: Fra Ytterøy 1 større driver med 80 hl og 5 mindre drivere med 10—30 hl. — Bulandet 1/2: Noe ujevnt men bra fiske. I dag innkommet 124 drivere med 15—200 hl. — Øygaren 1/2: På grunn av uvær bare 238 drivere ute i natt. Fangstene noe ujevne,



Det finnes ingen bedre arbeidsstøvler — hverken på land eller sjø.



A.S. ASKIM
GUMMIVAREFABRIK

Mot koldfyrr i norske fartøier:

Det norske preparat **ANTIPARASIT - T.** — Anerkjent av autoriteter i 1928, og er stadig under autoritativ kontroll. — Brukt ved reparasjon av polarskipet „Fram“. — Gullmedalje i Drammen og Trondheim 1930.

Representant: **Ingeniør G. Sivertsen, Bergen.**
Fabrikant: **WILLIAM NAGELL A.S., Oslo.**

men tildels gode og ligger for Fedje på 5—150 hl, Heggholmen 40—150 Blomvåg 20—150, Solsvik—Storesund 20—80, Glesvær 20—300, Bakkasund 20—150 hl. — Brandasund 1/2: Fra Slotterøyfeltet 75 drivere bra fangster, 15—300 hl. — Espevær 1/2: Fra vanlig felt 23 drivere med 30—300 hl. — Haugesund 1/2: Fra Utsirahavet 47 drivere med 30—450 hl, Skudelfjorden 4 drivere med 50—150 hl. — Skudeneshavn 1/2: Fra feltet s.v. av Gjeitung 7 drivere med 70—250 hl. — Måløy 2/2: Fra feltet 6—7 kvartmil n.v. av Kråkenes 1 driver med 7 hl sild, dertil 250 stk. sei og 20 stk. torsk. Utsikter for fortsatt fiske. — Bremanger 2/2: Fra feltet vest av Sendingane 3 båter 70, 50 og 20 hl. — Florø 2/2: Fra Ytterøy 2 drivere 25 og 40 hl. — Bulandet 2/2: I dag mindre og noe mere ujevne fangster. Der er innkommet 95 drivere, hvorav en 300 hl, de øvrige 10—150 hl. — Øygaren 2/2: I dag 462 drivgarnfangster på mellom 5 og 300 hl, hvorav Fedje opptil 200, Heggholmen 250, Blomvåg 200, Solsvik—Storesund 240, Glesvær best 30—300 og Bakkasund opptil 250. — Brandasund 2/2: Fra Slotterøy innkommet 75 drivere med 10—300 hl. — Espevær 2/2: I dag innkommet 14 drivere med 20—300 hl. — Haugesund 2/2: Fra Utsirahavet 67 drivere med 15—250 hl, fra feltet s.v. Jarslein 12 drivere med 60—170 hl. — Åkehamn 2/2: Fra feltet vest av Ferkingstadøyene 10 drivere med 20—200 hl. Dagsettforsøk med settegarn

VELG!
«DRAVN» KJOLEANLEGG

DRIFTSIKRE
 ØKONOMISKE
 ENKLE

Repr. i nord Norge
BERGS MASKIN A/S
 TRONDHEIM
 Telegramadresse:
 «BERGSMASKIN»

Telegr. adr. **DRAMMENS JERN** Telefoner
 «DRAVN» STØBERI OG MEK. VERKSTED 50-550.

på Ferkingstadøyenes nord- og innside 0—29 hl. Utseiling på nattsett. — Skudenes havn 2/2: Fra feltet s.v. Gjeitung 90 drivere med 5—300 hl. — Måløy 3/2: I dag hertil 3 drivere 20, 60 og 60 hl tatt 6—8 kvm. vest av Kråkenes. — Florø 3/2: Fra Ytterøy 10 båter med 15—60 hl. Dertil noen fra Bulandet med 20—120 hl. — Bulandet 3/2: I dag innkommet 80 drivere med 20—200 hl. — Solund 3/2: Fra Nautøy i dag 5 drivere med 15—60 hl. — Øygaren 3/2: I dag innkommet i alt 335 drivere. Fangstene bra og var for Fedje 5—130 hl, Blomvåg 15—200, Heggholmen 15—170, Solsvik og Storesund 20—200, Glesvær 20—300, Bakkasund 35—200, Bekkjarvik 40—80 hl. — Brandasund 3/2: Fra Slotterøyfeltet 75 drivere med 15—300 hl. — Espevær 3/2: I dag mislig fiske. Der er innkommet 12 drivere med 3—60 hl. — Haugesund 3/2: I dag fra feltet s.v. Gjeitung innkommet 29 snurpere med for det meste småfangster fra 10—2000 hl. Fra Utsirahavet 40 drivere med 25—300 hl, fra Skudefjorden 80 drivere med 10—300 hl. — Åkrehamn 3/2: Tildels bra nattsettfangster Ferkingstadøyenes nordside, men bare fornemmelse for strekningen Ferkingstadnes—Nyvingen. På dagsett tildels bra men ujevne fangster. Fra strekningen Nyvingen—Ferkingstadøyene 200 båter med 0—180 hl, hvortil innkommet til Feøy fra dette felt 5 båter med 100—200 hl. Fra feltet s.v. Jarstein dessuten 30 drivere med 10—120 hl. — Skudenes havn 3/2: Fra feltet s.v. Gjeitung 100 fartøyer med 5—350 hl. — Måløy 5/2: Fra Kråkenes 3 drivere 3, 7 og 50 hl. Noen snurpere har samlet seg på feltet og det ble kastet om kvelden. — Kalvåg 5/2: Fra feltet vest av Sendingane 1 driver med 100 à 120 hl. — Bulandet 5/2: I dag hertil bare 5 drivere med 30—60 hl. — Solund 5/2: Fra feltet utfor Nautøy 5 smådrivere med 10—50 hl. Snurping vest av Utvær i kveld. —

Øygaren 5/2: I dag innbrakt 160 drivgarnfangster på 5—250 hl, hvorav for Fedje 5—170 hl, Heggholmen 17—150, Blomvåg 10—150, Solsvik 15—60, Glesvær 30—250, Bakkasund 20—240. Snurping nordvest for Skarvøy fyr i kveld. — Brandasund 5/2: Fra Slotterøy 10 drivere med 25—150 hl. — Espevær 5/2: Fra havet vest av Utnøringen 2 drivere med 120 og 150 hl. — Åkrehamn 5/2: Fra Jarstein 1 driver med 70 hl. På strekningen Ferkingstadnes—Svortingens alminnelig dagsett-fiske, men trekning hindres av værforholdene. — Skudenes havn 5/2: Fra feltet s.v. av Gjeitung 15 drivere 50—250 hl. — Måløy 6/2: Fra Kråkenes- og Bremangerhavet 45 drivere med 20—180 hl. Fra Kråkenes dessuten 1 snurper 800 hl. — Kalvåg 6/2: Fra feltet vest av Bremanger 15 båter med 0—125 hl. — Florø 6/2: Fra Ytterøyfeltet i dag 8 smådrivere med 10—70 hl og 11 større båter 35—200 hl. — Bulandet 6/2: Godt drivgarnfiske i dag. Det er innkommet 48 drivere med 10—250 hl. — Øygaren 6/2: I alt i dag 350 drivgarnfangster, hvorav for Fedje 3—160 hl, Heggholmen 3—150 hl, Blomvåg 25—200 hl, Solsvik 10—125 hl, Glesvær 30—300 hl, Bakkasund 20—300 hl. Mandag kveld en del snurping nordvest for Skarvøy, men vesentlig småfangster eller notskade. — Brandasund 6/2: Fra Slotterøy innkommet 33 drivere med 6—300 hl. — Espevær 6/2: Fra feltet vest av Utnøringen—Hisken 12 drivere med 50—200 hl. — Haugesund 6/2: Fra Ferkingstadøyene 3 snurpere med 400, 700 og 1300 hl. Fra Utsirahavet 45 drivere med 40—370 hl, fra Skudefjorden 44 drivere med 40—350 hl. — Åkrehamn 6/2: Settegarnfisket mislig. Det er innkommet 330 båter som på natt- og dagsett på strekningen Ferkingstadøyene—Håskjærene—Svortingens har fått 0—110—3 hl. Fra Jarstein 6 drivere med 35—93 hl og fra Ferkingstadøyene 1 snurper med 400 hl. — Skudenes havn 6/2: Fra feltet sørvest av Gjeitung innkommet 100 drivere med 20—400 hl.

Oppsynets ukemelding 5/2: Totalkvantum ilandbrakt pr. 3. februar: Garnsild 920 000, snurpenotsild 980 000, landnotsild 13 000. Tilsammen 1 913 000 hl.

Meldinger om utlandets fiske, eksport m. v.

Islands klippfiskeeksport.

Reykjavik 31/1: Total klippfiskeeksport i desember: 1298 tonn, hvorav Brasil 257, Argentina 746, Uruguay 82, Kuba 78, Storbritannia 98 samt våtsaltet 2173 tonn, hvorav Hellas 1750, Danmark 251, Storbritannia 169. Beholdning etter opptelling ved årsskiftet beregnet fullvirket vare 9838 tonn, hvorav 4033 storfisk, 4805 labradorfisk, 783 sei.

Det svenske sildefiske.

— Oppfisket i uken til 27. januar 915 713 kg trålsild. Gjennomsnittspris i Gøteborg Fiskhamn for damptrålsild 21, motortrålsild 18 øre pr. kg. Totalfangst fra 2. juli til 27. januar (fjoråret i parentes): Garnsild 909 tonn (1093), trålsild 28 248 tonn (23 572), snurpenotsild 1026 tonn (2530), saltet 2601 tonn (318), eksportert fersk 14 381 tonn (9620).

Nederlands innførsel av fiskeprodakter.

Rotterdam 30/1: Der foreligger ikke ennå noen endelig oppgave for hele året 1939. Ifølge den foreløpige oppgave utgjorde innførselen av saltsild fra Norge i året 1939 553 tonn til en verdi av hfl. 36 000 mot 409 tonn til en verdi av hfl. 28 000 i 1938. Eksporten til Norge av nederlandsk saltsild var i 1939 822 tonn hfl. 75 000 mot 1713 tonn til en verdi av hfl. 142 000 i 1938. — Ferskfisk: Fra Danmark kom der i 1938 148 tonn til en verdi av hfl. 37 000 mot 1312 tonn til en verdi av hfl. 355 000 i 1939. Norges andel var i 1938 432 tonn, verdi hfl. 117 000 i 1938 mot 457 tonn, verdi hfl. 114 000 i 1939. —

Stokkfisk: Av totalkvantumet i 1939 710 tonn kom de 689 tonn til en verdi av hfl. 292 000 fra Norge mot 551 tonn, verdi hfl. 224 000 i 1938. Totalkvantumet var i 1938 734 tonn.

Salgscentralen, Stavanger

Post- og telegr.adr.: Salgscentralen - Telefoner: 4114, 4115, 4116
Sildemel - Sildolje - Torskemel

Klippfisk- og tørrfiskmarkedet.

Markedsmeldinger.

Porto 1/2: Klippfiskimport annen halvdel av januar: 355 tonn nyfundlandsk. Beholdningene rikelige.

Havana 3/2: Klippfisktilførsel siden 3. januar: 9200 kasser, hvorav 6000 norsk. Beholdning 8000, pris 12 dollar. Cif.-pris norsk superior baller 7,25, islandsk 6,50, normal etterspørsel.

Fersk fisk og sild.

Newcastle 30/1: Fiskelasten som ankom 30. jan. oppnådde samme priser som fredag minus frakt fra Leith. Sildepriser 3/6 pr. stone.

Newcastle 3/2: Uforandrede fiskepriser. Det er sannsynlig at prisen på torsk vil falle i kommende uke grunnet store tilførsler. Sild oppnådde 3/6 pluss maksimumpriser.

Retter av fersk sild.

Kokt fersk sild.

- 1 kg fersk sild
- 1 liter vann
- ½ dcl salt
- ½ dcl eddik
- 2 laurbærblad
- 4 pepperkorn.

Silda renses, skjæres i passende stykker. Vann, salt og krydder gis et oppkok. Silda legges i og småtrekker 7—8 min. Serveres varm med smeltet smør og gulerøtter til. Silda kan også stå i laken og serveres kald.

Sild i karri med ris.

- Ca. 4 store sild
- 1 liter vann
- ½ dcl. salt
- Saus:
- 30 gr smør
- 30 gr mel
- ½ liter sildekraft
- ca. 1 teskje karri
- 100 gr ris
- 1 liter vann
- 1 teskje salt.

Silda renses. Filetene skjæres fra. Hver filet skjæres i to. Settes over i kokende saltet vann. Småtrekker 7—8 min. En lys saus lages av smør, mel og kraft (kokt på benene). Karri tilsettes etter smak. Silda legges på fat, sausen helles over. De kokte ris legges i en rand rundt. Kan pyntes med hakket persille og gulerotstrimler.

Selfangst.

Kongelig resolusjon av 18. januar 1940.

1. I henhold til § 1 i lov av 6. mars 1935 om fredning av sel skal det i året 1940 være forbudt å fange, jage, anskytte eller drepe sel og klappmyss eller medvirke dertil i tiden før 10. mars på Nyfundlandfeltet, så langt nord som til 53° nordlig bredde.



Leverer komplette
KJØLE- OG
FRYSEANLEGG
i alle størrelser

A.s Norge Rollator

Chr. Krohgs gate 32 - OSLO
Telefon 10 622


**AALESUNDS
SALTKRAN**

Telefon 2 7 3 2 central
Telegr.adr.: »Silosalt«

SILoSALT

I brått og brann,
i stille vann
er MARNA sikker,
den aldri klikker.

Denne motor er spesialbygget for snurpenotbåter og har i praksis vist sig helt uovertruffen. Innhent tilbud og beskrivelse. 16—24 HK. 4-cyl.



MANDALS MOTORFABRIK — J. Klemsdal — Mandal

2. Overtredelse av dette forbud straffes med bøter eller fengsel inntil 3 måneder.

På samme måte straffes reder som har gitt ordre til overtredelsen. Likeså skipsfører eller fangstleder når overtredelsen er begått av noen av mannskapet eller av deltagere i ekspedisjonen, såfremt han ikke godtgjør at han har gjort det han kan for å hindre overtredelsen.

Den ulovlige fangst eller dens verdi blir å inndra til fordel for statskassen. Dessuten kan fartøy og fangstutstyr eller verdien av dette inndras helt eller delvis når rederen eller skipsføreren eller fangstlederen er straffskyldig etter denne bestemmelse.

Islands fiskeeksport i jan.—novbr. 1939.

	Novbr. 1939 tonn	Novbr. 1938 tonn	Jan.—nov. 1939 tonn
Virkets saltfisk ialt	2 568	1 438	17 907
Herav til:			
Brasil	534	200	2 594
Argentina	—	287	147
Cuba	126	98	929
Italia	1 800	694	4 417
Ifjor jan.—nov. 16 256 tonn.			
Uvirket saltfisk ialt....	868	1 349	17 087
Herav til:			
Storbritannia.....	811	117	6 066
Sambandsstatene	—	100	10
Portugal	—	—	1 757
Italia	—	1 048	6 288
Ifjor jan.—nov. 23 194 tonn.			
Saltfisk i tønner ialt....	4	14	437
Norge	—	11	5
Danmark	—	2	15
Nederland.....	4	—	240
Seifilét (saltet) ialt.....	45	64	324
Danmark.....	7	11	163
Tyskland	38	53	161
Isfisk og isetrogn ialt.	2 560	2 135	12 982
Storbritannia	2 560	1 486	11 550
Tyskland	—	649	1 428
Tørrfisk ialt	34	53	650
Norge	10	6	32
Sverige	15	—	299
Storbritannia	9	45	36
Vestafrika	—	2	17
Ifjor jan.—nov. 403 tonn.			
Fiskemeli ialt.....	249	137	5 049
Tyskland	—	87	905
Nederland.....	249	—	1 650
Sveits	—	50	50
Ifjor jan.—nov. 2 225 tonn.			
Sildemeli ialt	3 100	1 189	18 057
Norge	—	50	4 334
Danmark.....	—	200	963
Tyskland	—	—	1 713
Nederland.....	3 100	939	9 742
Ifjor jan.—nov. 16 367 tonn.			
Uermel: Nederland	304	528	760
Ifjor jan.—nov. 1 728 tonn.			
Tran ialt.....	187	226	6 528
Norge	25	—	363
Danmark.....	12	—	220
Sambandsstatene	148	224	5 980
Ifjor jan.—nov. 4 514 tonn.			

	Novbr. 1939 tonn	Novbr. 1938 tonn	Jan.—nov. 1939 tonn
Sildolje ialt	1 227	2 541	16 698
Norge	90	—	11 534
Danmark.....	1 138	2 123	3 217
Storbritannia	—	294	148
Tyskland	—	124	99
Ifjor jan.—nov. 18 684 tonn.			

	tnr.	tnr.	tnr.
Sild (saltet) ialt.....	23 138	30 500	284 902
Danmark	1 915	2 153	35 389
Sverige	—	6 100	199 745
Tyskland	12 538	6 345	13 851
Belgia	348	386	856
Polen m. Danzig	—	7 020	7 210
Sambandsstatene	7 808	8 300	26 178
Ifjor jan.—nov. 312 052 tnr.			

	1939	1938	1939
Rogn (saltet) ialt.....	1 418	—	17 204
Norge.....	1 418	—	3 097
Sverige	—	389	5 799



Billige, små høymoderne
Diesel-råoljemotorer „JÄHNE“
Lett start. Billig i drift. Driftsikre.
Innhent tilbud. 9 HK på lager.
I. H. WESSØE, Skudenes

Møte av det belgiske Fiskeriråd i Ostende den 20. januar 1940.

Ifølge avisen »Het Laaste Nieuws« for 22. januar var der et møte av Fiskerirådet i Ostende den 20. januar. Følgende spørsmål ble behandlet.

Krigsrisikoen og salg av fangst i fremmed havn: Der skal foretas en undersøkelse av dette spørsmål under hensyntagen til at risikoen ikke må bli større ved at fangsten leveres til fremmed havn.

Forsyning av brenselolje: Fiskerirådet er av den oppfatning at brenselolje bare bør brukes av fiskeriflåten til forsyning av det belgiske marked med fisk og at forskjellige forholdsregler må treffes for de fartøyer som går til fremmed havn og leverer lasten der.

Regulering av tilførselen til det belgiske marked. Fiskerirådet er av den mening, at der bør treffes foranstaltninger til sikring av de nødvendige tilførsler til det belgiske marked. Dette spørsmål foranlediget en lang diskusjon og der skal treffes foranstaltninger til forpliktelse av rederne i denne henseende.

Utførsel til fremmede land: Rederne og fiskehandlerne er enig om å forlange av avtakerne i fremmede land, at prisene skal være sådant, at de er lønnende for fiskerne.

Et ønske fra Fiskerirådet: Fiskerirådet gir uttrykk for ønsket om at gevinsten ved forlis av skip som igjen blir erstattet ved nybygging, ikke skal betraktes som krigsgevinst, på hvilken der regnes 70 pst. skatt. Fiskerirådet har konstatert at prisene er lavere enn i foregående år og at disse priser ikke er lønnende og at driftsomkostningene er steget med 100 prosent.

Fiskemarkedet innenlands.

Nedenstående prisnoteringer angår innenbys handel mellom kjøpmenn for varer levert fra lager på alminnelige betalingsvilkår, netto kontant. Noteringene gjelder de priser hvortil omsetning har funnet sted, eller de antagelige markedspriser.

Bergen.		30/1	2/2	Bergen (forts.)		30/1	2/2	Kr.sund N.		26/1	2/2
Tran:		Kr.	Kr.	Tran:		Kr.	Kr.	Tran:		Kr.	Kr.
Ukl. damp. nordl., pr. tn.	100.—	100.—		Afrikasei	50/60	10.—	10.—	Ukl. damp, nordm. og nordl.			
Do. finnm. vinterdamp. pr. tn.	98.—	98.—		Do.	40/50	9.75	9.75	pr. tn.	100.—	100.—	
Do. seidamp 1ma lys pr. tn.	—	—		Do.	20/40	9.25	9.25	Do. do. finnm. pr. tn.	98.—	98.—	
1ma koldkl. damp., pr. kg.	1.15	1.15		Brosmer, flekket, prima		—	—	Blank industriell pr. kg.	—	—	
Blank industriell.	0.75/0.78	0.75/0.78		pr. 20 kg.		—	—	Brunblank do.	—	—	
Brunbl. industriell, pr. kg.	0.70/0.75	0.70/0.75		rund, Afrika, do.		—	—	Bruntran pr. kg.	0.40	0.45	
Bruntran, pr. kg.	0.48	0.48		Hyser:				Rogn:			
Pressetran, bunnklar, brun-				Prima vårhyse	30/50	—	—	Iste sort eksport-			
blank, pr. kg.	0.70/0.75	0.70/0.75		Do.	50/60	—	—	pakket, pr. tn.	30.50	30.50	
Do. mørk, bunnklar pr. kg.	—	—		Afrikahyser, 20/40		10.—	10.—	2nen do. do. pr. tn.	29.50	29.50	
Do. mørk, uklar, pr. kg.	—	—		Do.	30/50	9.50	9.50	3dje do. do. pr. tn.	20.50	20.50	
Pigghåtran pr. kg.	—	—		Do.	40/50	9.50	9.50	Klippfisk:			
Lys veterinærtran	1.—	1.—		Lenger: Ikke notert.				Lofots, nordmørs	12.95/13.25	12.95/13.25	
Håkjerringtran	—	—		Klippfisk:				Finnmarks pr. 20 kg.	12.60	12.60	
Lys selolje	—	—		Iste sort, lof., pr. 20 kg.	13.25	13.25		Bjørnøy, do. do.	12.30	12.30	
Lys sildolje, max. 2% pr. kg.	—	—		— Finn. fob. lastepl.	12.60	12.60		Brosme pr. 20 kg.	—	—	
Mørk do.	—	—		Saltfisk:				Lange, pr. 20 kg.	11.25	11.25	
Rogn:				Lofots pr. 20 kg. fob. fiskepl.	—	—		Blålange	8.—	8.—	
1ste sort, pr. påfylt tn.	30.—	30.—		Finnmarks do. do.	—	—		Sei pr. 20 kg.	—	—	
2nen sort	28.—	28.—		Storsild:				Saltfisk:			
3dje sort	20.—	20.—		Eksportpk. 110 kg. pr. tn.	24/25	24/25		Finnmarks — fob. lastepl.	5.50	5.50	
samf., påfylt tn.	—	—		Do. fiskepk. 80 kg. pr. tn.	—	—		Bjørnøyfisk pr. 20 kg.	5.50	5.50	
Rundfisk:				Fetsild:				Trållfisk fob. Harstad, Bodø	—	—	
Usortert Lofots fob.	15.30	15.30		Fiskepakket, pr. kg.	—	—		Islandsk pr. 20 kg.	—	—	
— helgelands fob.	—	—		Skjæresild pr. kg.	—	—		Tørrfisk:			
Fyldig vestre holl. pr. 20 kg.	—	—		Tran:				1ma storsei, 50/60, pr. kg.	0.45	0.45	
Underm. vestre, pr. 20 kg.	—	—		Alesund.	26/1	2/2		Do. middelsei, 40/50, pr. »	0.40	0.40	
Alm. hollender, pr. 20 kg.	—	—		Tran:	Kr.	Kr.		Do. småsei, do	—	—	
Bremer, pr. 20 kg.	—	—		Ukl. damptran, Søndmørs og				Haugesund.			
Samf. (ital.) stor, pr. 20 kg.	—	—		Nordlands pr. tn.	100/102	100/102		26/1	2/2		
Do. do., små, pr. 20 kg.	—	—		Do. Finnmarks pr. tn.	100.—	100.—		Kr.	Kr.		
Do. undermåls pr. 20 kg.	—	—		Do. Koldkl. damptr. pr. kg.	1.25	1.25		Vårs., eksportpk, ganet, 115	—	—	
Lubb, pr. 20 kg.	—	—		Bruntran pr. kg.	0.45	0.45		kg.	—	—	
Finnmarks, 100-200, pr. 20kg.	—	—		Sildolje etter kval. pr. kg.	0.55/0.80	0.55/0.75		Do. mindre merker, ganet,	—	—	
do. 200-400 do.	—	—		Seltran do. pr. kg. max. 1 %	—	—		115 kg.	—	—	
do. 400-700 do.	—	—		Fia	—	—		Flekket, 120 kg.	—	—	
do. over 700 do.	—	—		Håkjerringtran pr. kg.	—	—		Renflekket, 120 kg.	—	—	
Afrika rundfisk, 20/40, 20 kg.	—	—		Rogn:				Storsild:			
Do. do. 30/50, pr. 20 kg.	—	—		Iste sort eksportpk. pr. tn.	30.—	31/32		Eksportpakket ganet 115 kg.	26.—	26.—	
Do. do. 50/70 pr. 20 kg.	—	—		2nen sort do. pr. tn.	28/29	30/31		Do. mindre merker 115 kg.	27.—	27.—	
Usort. finnm. pr. 20 kg. fob.	14.65	14.65		3dje sort do. pr. tn.	20.—	21/22		Do. mindre merker fersk-	—	—	
Finmarks 100-200 gr	16.75	16.75		Samfengt, fylt tønne, pr. tn.	—	—		ganet 90 kg	21.50	21.50	
do. 200-400 »	16.75	16.75		3dje sort, do. do.	—	—		Flekket 120 kg	45.—	40.—	
do. 400-700 »	16.75	16.75		Klippfisk:				Renflekket 120 kg	50.—	48.—	
Titling: Ikke notert.				Søndmørsk, pr. 20 kg., ny vare	13.25	13.25		Fiskepakket (85 kg)	19.50	—	
Rotskjær:				Lofots pr. 20 kg.	—	—		Fetsild, skjæresild, eksp.p.	—	—	
Zartfisk pr. 20 kg.	—	—		Finnmarks pr. 20 kg.	12.60	12.60		Sildolje:			
Vekkerfisk pr. 20 kg.	—	—		Lange pr. 20 kg.	11.25	11.25		Etter kvalitet pr. kg.	—	—	
Høkkerfisk pr. 20 kg.	—	—		brosme	—	—		Mørk, fob., pr. kg.	—	—	
Danskisk, stor	—	—		Saltfisk:				Sildemel pr. 100 kg.	30.—	30.—	
» små	—	—		Lofots, fob. fiskeplass	—	—					
Sei:				Bjørnøyfisk fob Tromsø pr.	—	—					
Prima storsei pr. vekt	—	—		20 kg.	—	—					
» middelsei	—	—		Finnmarken, do. do.	—	—					
				Islandstorsk, pr. 20 kg.	—	—					
				Grønlandstorsk do.	—	—					
				Pressefisk (ks. à 100 kg.)	—	—					
				Presset lange, pr. kg.	—	—					
				Rotskjær: Sei, samf. pr. 20 kg.	—	—					
				Torskemel fob. pr. 100 kg.	27.50/28	27.50/28					
				Sildemel, saltfattig	30.—	30.—					
				Do. vestlandsmel	—	—					
				Sild:							
				Vårsild pr. tn.	—	—					
				Storsild, eksp.pk., 110 kg.	—	—					
				islandssild, matjéstbehandlet	—	—					
				pr. eksportpakket tn.	—	—					
				Do. skarpsaltet, fiskep. pr. kg.	—	—					
				Do. hodekappet pr. kg.	—	—					

N. Anthonisen & Co.

BERGEN Etablert 1868
EKSPORTFORRETNING

Kjøper i fast regning

Rogn, Sild, Tørrfisk, Klippfisk

Telegr.adresse: Telefoner: 13 307, 13 897
TONICO Utenfor kontortid: 14 580, 11 900

A's Sildefiskernes Fabrikklag

Sildoljefabrikk

Horsøy pr. Bergen

Rikstelefon: Horsøy Telegr.adr.: Fabrikklaget

Codes: { Bentley's
Rudolf Mosse

Seilmaker ANDREAS IVERSEN

Etabl. 1868 BERGEN Tlf. 11 383, 98 759

SEIL

PRESENNINGER

BERGENS KREDITBANK A/S

Regnskap for 1939.

UTGIFTER

Vinnings- og tapskonto pr. 31. desember 1939.

INNTEKTER

Administrasjonsomkostninger kr. 811.570,85	Overført fra forrige år kr. 128.290,64
Skatter » 515.005,13	Renter, diskonto, provisjon og agio kr. 2.088.672,20
Overskudd kr. 653.240,71	+ uopptjent diskonto m. v. » 108.855,51
Overført fra forrige år » 128.290,64	
Til disposisjon kr. 781.531,35	
som er anvendt slik:	
Avskrives på verdipapirer, utlån m. v. » 96.000,00	
Overføres til reservefondet » 125.000,00	
Overføres ekstraord. til pensjonsfond » 40.000,00	
5 % utbytte for 1939 » 385.000,00	
Overføres til neste år » 135.531,35	
Kr. 2.108.107,33	Kr. 2.108.107,33

AKTIVA

Balanse-konto pr. 31. desember 1939.

PASSIVA

Kassebeholdning og inntestående i Norges Bank m. v. kr. 3.189.800,55	Aksjekapital kr. 7.700.000,00
Tilgodehavender på anfordring, oppsigelse eller bestemt tid:	Reservefond » 2.625.000,00
Innenlandske banker og spare- banker kr. 7.081.440,96	Skattefond » 200.000,00
Utenlandske banker » 2.854.295,97	Udisponert overskudd » 135.531,35
Verdipapirer » 12.971.950,40	
For garanti overfor Private Aksjebankers Ga- rantifond er deponert stats- eller stats- garanterte verdipapirer til en verdi av kr. 52.640,00	Utbytte:
Innenlandske vekslar m. v. » 9.252.425,98	Ikke hevet fra tidligere år kr. 5.858,00
Vekselobligasjoner » 4.315.665,04	5 % for 1939 » 385.000,00
Diverse debitorer, kassekreditt m. v. » 27.687.188,39	
Utenlandske vekslar m. v. » 34.360,00	
Løpende rembursar » 3.377.524,86	
Bankens bygninger:	
Vågsalmenning 14/22, Bjørnsonsgt. 23 og Melbo » 1.060.000,00	
Inventar » 60.000,00	
Opptjente, ikke forfalne renter av verdipapirer m. v. » 137.774,14	
I regning med egen filial og avdeling » 44.655,83	
Andre aktiva » 463.283,73	
Kr. 72.530.365,85	
	Aksjekapital kr. 7.700.000,00
	Reservefond » 2.625.000,00
	Skattefond » 200.000,00
	Udisponert overskudd » 135.531,35
	Kr. 10.660.531,35
	Utbytte:
	Ikke hevet fra tidligere år kr. 5.858,00
	5 % for 1939 » 385.000,00
	» 390.858,00
	Forpliktelser på anfordring, oppsigelse eller bestemt tid:
	Lånskudd fra almenheten kr. 41.210.457,84
	I regning med innenland- ske banker og spare- banker » 7.969.789,36
	I regning med utenlandske banker » 1.805.368,18
	» 50.985.615,38
	Akseptar » 399.871,27
	Postremisser, adviserte sjekker, inkasso » 3.055.169,64
	Diverse kreditorer » 2.860.659,72
	Løpende rembursar » 3.377.524,86
	Uopptjent diskonto m. v. » 108.855,51
	Ilignede, ikke forfalne skatter » 254.530,12
	Andre passiva » 436.750,00
	Garantiforpliktelser kr. 2.007.277,29
	Kr. 72.530.365,85

Totalomsetning hovedbokens ene side pr. 31/12—1939 kr. 1.719.051.698,43.

31. desember 1939
Bergen, den 30. januar 1940

I styret for BERGENS KREDITBANK A/S

Fr. Odfjell.

Halfdan Irgens.

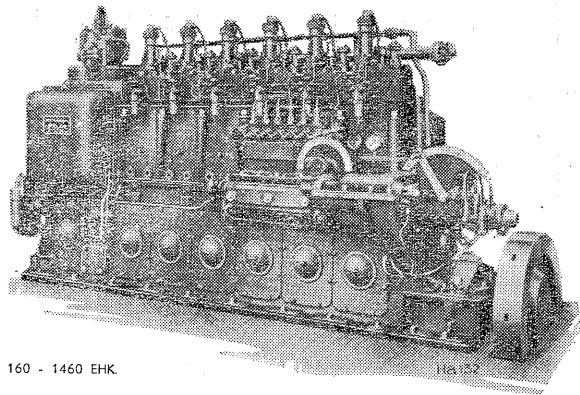
Einar Nielsen.

D. Martens Nielsen.

Chr. Bonge.
Adm. direktør.Sig. Sjursen.
Revisjonsjef.P. Pedersen.
Hovedbokholder.

Utbytte kr. 5.00 pr. aksje utbetales mot innlevering av kvittert kupong for 1939 fra torsdag den 1. februar.

Atlas Diesel



160 - 1460 EHK.

NORSK ¹/₂ DIESELS MOTORER

Telefon 22836 - KONGENSGT. 10 - OSLO - Tlgr.: Dieselmotoren

Fiskeinnførselen til Oslo: Innførselen av fersk og saltet sild og fisk til Oslo sjøtollsted i tiden 14. til 20. januar 1940: Fra Danmark levende fisk 4000 kg, verdi kr. 2000, fersk fisk kr. 989. Fra 21. til 27. januar: Fra Danmark fersk laks, verdi kr. 350.

Tilførsler til Oslo (Østbanen) vekten angitt brutto.

Fiske- sorter	21/1	22/1	23/1	24/1	25/1	26/1	27/1	Tils.
	kg.	kg.	kg.	kg.	kg.	kg.	kg.	kg.
Kveite ...	—	2930	200	110	3980	560	—	7780
Hyse	970	6430	2730	3770	2650	17200	—	33750
Torsk ...	3300	28860	17440	17030	7980	5140	340	80090
Sei	660	—	530	2090	960	600	—	4840
Sild	15730	—	15000	12350	6800	2790	—	52670
Lev. fisk .	—	—	—	10000	—	—	—	10000
Ann. fisk .	11950	5990	17290	31390	9150	12870	1160	89800
Hummer,	—	—	—	280	—	280	320	880
Tils.	32610	44210	53190	77020	31520	39440	1820	279810

Oljemarkedet. — A/S Norske Shell Bergen meddeler:

Prisene er fra og med 1. januar 1940 på fat fra anlegget Skarholmen og i Bergen kr. 0,22½ pr. kg for Shell Water White. Ved levering fra andre byer eller lagre er prisen dels den samme, i enkelte tilfeller regnes noe tillegg. Solarolje og dieselolje levert fra tank Skarholmen 14 øre pr. kg netto, 16 øre på fat. Shell bilbensin fra og med 1. februar 1940 kr. 0,55 pr. kg fob. Bergen. Alle priser er brutto.

Disse priser gjelder importbyer. Ved levering fra øvrige byer og fatlagre er prisene litt høyere.

A.s Lorentzen & Wettre

Telegramadr. Einar OSLO

Telefon 20 053

Vi leverer: EWART KJEDER
STALBOLT KJEDER
GYROS KOBLINGER
VULCO KILEREMDRIFTER
COE KONDENSPOTTER

Valutakursene (salgskurser).

Mynt	30/1	31/1	1/2	2/2	3/2	5/2
<i>Oslo:</i>	kr.	kr.	kr.	kr.	kr.	kr.
£ ¹ / ₂	17.65	17.63	17.63	17.55	17.55	17.58
R. M.	179.—	179.—	179.—	179.—	179.—	179.—
Clearing mk.	176.75	176.75	176.75	176.75	176.75	176.75
Reise-mk. ² / ₂ ..	75.—	75.—	72.—	72.—	72.—	72.—
Frcs.	10.25	10.25	10.25	10.25	10.25	10.25
Sv. kr. ...	105.25	105.25	105.25	105.25	105.25	105.22
D. kr. ...	85.50	85.50	85.50	85.50	85.50	85.40
Gylden ..	236.50	236.50	236.50	236.50	236.50	236.50
Sw. frcs. .	100.25	100.25	100.25	100.25	100.25	100.25
Dollar ...	4.40	4.40	4.40	4.40	4.40	4.40
Belga. ...	75.75	76.—	76.—	76.—	76.—	76.—
F. mark. .	9.20	9.20	9.20	9.20	9.20	9.20
Ptas clear.	43.48	43.48	43.48	43.48	43.48	43.48
Lire	23.—	23.—	23.—	23.—	23.—	23.—
do. clear .	22.38	22.38	22.38	22.38	22.38	22.38
Escudos .	16.75	16.75	16.75	16.75	16.75	16.75
Praha ...	15.50	15.50	15.50	15.50	15.50	15.50
Isl. kr. ..	—	—	—	—	—	—
Montreal.	—	—	—	—	—	—
Polske zloty	84.—	84.—	84.—	84.—	84.—	84.—
Ankara clear	—	—	—	—	—	—

¹) Ved salg av pund kommer i tillegg til den noterte kurs 1 pro mille — minimum 50 øre pr. ekspedisjon. ²) Inkl. lisens.

Fiskets Gang

A weekly intelligence organ of the Norwegian fisheries published by
The Director of Fisheries, Bergen.
Norwegian Fisheries.

Statement showing the landings of the main Norwegian fisheries now being carried on, from the beginning of the year 1939 to February 3rd.

Winter and Spring herring (hl) landed 1 913 300.

Cod in metric tons, landed 11 550, prepared for stockfish 2518 salted and dried 2487, iced 6550, cod liver oil produced in hectolitres 7 110, livers of cod to other oils 0, cod roes, salted 483.

Fat and small herrings 1/1-31/12 (hl) landed 1550100, to fish oil factories 1 068 200, to canning factories 192733, salted 76400,

Norges utførsel av fiskeprodukter fra 1 januar til 27 januar 1940 og i uken som endte 27 januar.

Tollsteder	Vårsild		Fetsild tnr.	Skjæ- resild tnr.	Storsild tnr.	Is- lands- sild tnr.	Klippfisk ialt kg.	Rundfisk kg.	Rotskjær kg.	Sei kg.	Hyse rund kg.	Annen tørrfisk kg.	Tørrfisk ialt kg.	Rogn nr.	Rogn fersk kg.	D. M. tran tnr.	R. M. tran tnr.	Blank tnr.	Brun Blank tnr.	Brun tnr.	Hå- kjerr. tnr.
	Saltet tnr.	Flekke- sild tnr.																			
Oslo ¹⁾	—	—	240	—	—	—	700	—	730	20 000	—	—	20 730	—	—	956	264	405	2 364	23	1 503
Kr.sand S.	—	—	—	—	—	—	225	—	—	—	—	—	—	—	—	—	—	—	—	—	—
Egersund ...	—	—	—	—	—	—	—	—	—	—	—	—	—	—	—	—	—	—	—	—	—
Stavanger ⁸⁾ .	—	—	—	—	—	38	—	—	—	—	—	—	—	—	—	—	—	—	—	—	—
Kopervik ...	103	13	—	159	575	—	—	—	—	—	—	—	—	—	—	—	—	—	—	—	—
Skudenesh...	—	—	—	—	—	3 396	—	—	—	—	—	—	—	—	—	—	—	—	—	—	—
Haugesund ²⁾	503	—	—	—	5 214	1 529	—	—	—	—	—	—	—	—	—	1 131	—	—	—	—	—
Bergen ³⁾ ...	2	—	—	2 151	17 520	711	479 110	1 072 550	5 000	76 385	41 215	25 262	1 220 412	550	33 931	2 444	176	2 286	1 278	33	896
Florø	—	—	—	—	—	—	—	—	—	—	—	—	—	—	—	—	—	—	—	—	—
Måløy	—	—	—	—	—	—	—	—	—	—	—	—	—	—	—	—	—	—	—	—	—
Ålesund ...	90	—	—	—	—	590	394 360	53 050	—	—	—	—	53 050	1 525	6 450	3 700	143	1 528	963	—	19
Molde	—	—	—	—	—	—	—	—	—	—	—	—	—	—	—	—	—	—	—	—	—
Kr.sund N. ¹⁰⁾	—	—	—	—	—	594	1 498 014	6 375	—	—	—	—	6 375	400	250	160	—	—	9	96	—
Trondheim..	—	—	719	134	70	3	—	—	—	—	—	—	—	—	6 155	—	—	—	—	—	—
Bodø ..	—	—	—	—	—	—	—	8	—	—	—	—	—	—	—	—	—	—	—	—	—
Svolvær ...	—	—	—	—	—	—	—	—	—	—	—	—	—	—	—	—	—	—	—	—	—
Tromsø ...	—	—	—	—	—	—	—	—	—	—	—	—	—	—	—	—	—	—	—	—	—
Hammerfest	—	—	—	—	—	—	—	—	—	—	—	—	—	—	—	—	—	—	—	—	—
Vardø	—	—	—	—	—	—	—	—	—	—	—	—	—	—	—	—	—	—	—	—	—
Vadsø	—	—	—	—	—	—	—	—	—	—	—	—	—	—	—	—	—	—	—	—	—
Andre ⁷⁾	—	—	—	—	—	—	—	—	—	1 000	—	—	1 000	—	—	—	—	—	—	—	—
Ialt	698	13	959	2 444	¹¹⁾ 23 379	6 861	2 372 417	1 605 958	5 730	100 985	41 215	25 262	1 779 150	2 475	46 786	⁹⁾ 8 391	583	4 219	4 614	152	2 418
I uken	—	—	271	—	2 961	752	557 530	729 790	—	20 000	300	62	750 152	—	25 784	1 656	126	1 448	1 188	96	1 484

Tollsteder	Herdet hvalolje tnr.	Hval- olje tnr.	Sel- olje tnr.	Silde- olje tnr.	Sild, fersk ks.	Sild, røyskt kg.	Makrell, saltet tnr.	Makrell, fersk kg.	Laks, fersk kg.	Levende ål kg.	Annen fersk fisk tonn	Hummer kg.	Reker kg.	Fisk, saltet tonn	Fisk, saltet i tnr.	Silde- mel tonn	Torskemel tonn	Annet mel tonn	Selskinn kg.	Hermetikk kg.
Oslo ¹⁾	—	317	266	4 669	—	—	—	—	—	—	8	126	948	—	—	5	—	—	—	3 880
Kr.sand S. ...	—	—	—	—	—	—	—	—	—	—	3	6 275	5 870	—	—	—	—	—	—	—
Egersund ...	—	—	—	—	—	—	—	—	—	—	—	2 150	—	—	—	—	—	—	—	—
Stavanger ⁸⁾ .	—	—	—	—	409	—	—	225	—	—	5	950	—	—	2	—	—	—	—	1 263 209
Kopervik ...	—	—	—	—	—	—	—	—	—	—	—	—	330	—	—	—	—	—	—	30 972
Skudenesh...	—	—	—	—	—	—	—	—	—	—	—	—	6 063	—	—	—	—	—	—	—
Haugesund ²⁾	—	—	—	—	320	—	—	—	—	—	2	2 840	—	—	—	99	—	20	—	—
Bergen ³⁾ ...	—	—	—	682	154 775	24 504	512	—	—	—	1 850	7 929	8 895	—	67	—	54	—	3 421	262 153
Florø	—	—	—	—	11 670	—	—	—	—	—	55	—	340	—	—	—	—	—	—	—
Måløy	—	—	—	—	—	—	—	—	—	—	161	—	—	1	—	—	—	—	—	48 331
Ålesund ...	—	—	—	1 940	150	8 400	—	—	—	—	251	—	4 152	1	—	—	80	—	—	16 040
Molde	—	—	—	—	1 100	—	—	—	—	—	30	—	—	—	—	—	—	—	—	—
Kr.sund N. ¹⁰⁾	—	—	—	—	—	—	—	—	—	—	13	—	4 391	—	—	—	—	60	—	68 928
Trondheim..	—	52	—	—	12 085	—	—	—	—	—	1 422	5	2 582	—	—	—	15	20	—	298 210
Bodø	—	—	—	—	—	—	—	—	—	—	—	—	—	—	—	99	—	—	—	—
Svolvær ...	—	—	—	—	—	—	—	—	—	—	—	—	—	—	—	213	375	—	—	—
Tromsø ...	—	—	—	2 910	—	—	—	—	—	—	—	—	—	—	—	601	—	45	1 950	—
Hammerfest	—	—	—	—	—	—	—	—	—	—	—	—	—	—	—	—	—	—	—	—
Vardø	—	—	—	—	—	—	—	—	—	—	—	—	—	—	—	—	—	—	—	—
Vadsø	—	—	—	—	—	—	—	—	—	—	—	—	—	—	—	—	—	—	—	—
Andre ⁷⁾	9 130	—	1 124	—	5 861	—	—	—	—	—	1 244	282	21 467	—	1	⁹⁾ 850	—	—	—	300 378
Ialt	9 130	369	1 390	10 201	186 370	32 904	604	225	—	—	5 044	20 557	55 038	2	70	1 867	524	145	5 371	2 292 101
I uken	231	194	1 144	3 468	14 966	18 544	92	—	—	—	1 773	4 945	12 608	—	—	100	125	100	—	514 246

¹⁾ 128 tnr. bottlenosetran. ²⁾ 53 tnr. sildeemelke. ³⁾ 896 tnr. stearin, 15 tnr. melke. ⁴⁾ Herav 109 340 kg finnmarks og 963 210 kg lofots. ⁵⁾ 450 tonn fra Sandnes, 400 tonn fra Harstad. ⁶⁾ 5296 kg brisling fra Halden, 26 tnr. hvaloljefettsyre fra Fr.stad. ⁷⁾ 10 tnr. ansjos. ⁸⁾ 1131 tnr. utenlands. ⁹⁾ 85 tnr. stearin, 45 kg sunnmaver. ¹⁰⁾ Herav 45 tnr. fl. fra Kopervik. ¹¹⁾ Herav 45 tnr. fl. fra Kopervik.