

# Fiskets Gang

Etterretningsblad for norsk fiskeribedrift, utgitt av Fiskeridirektøren.

Kun hvis kilde oppgis, er ettertrykk fra „Fiskets Gang“ tillatt.

31. årg.	ABONNEMENT kr. 10.00 pr. år tegnes ved alle post- anstalter og på Fiskeridirektørens kontor. Kr. 16.00 utenlands.	Bergen Onsdag 28 februar 1940	ANNONSEPRIS: Pristariff fåes ved henvendelse til Fiskeridirektørens kontor.	Nr. 9
----------	--	----------------------------------	---	-------

Oversikt pr. 24/2.

**Torskefisket:** Ukens fiske i Finnmark var sterkt stormhindret. Der ble fisket litt i Østfinnmark, hvor fangstene i Nord-Varanger og for Vadsø tildels var bra. For Vardø var det intet utror til bakken, men fra bankene kom det 3 skøyter med 5—6000 kg fisk hver. Til Båtsfjord kom det en bankskøyte med 5000 kg. Fra Båtsfjord vestover til Hammerfest var fisket fullstendig uværshindret og ellers i Vestfinnmark delvis værhindret.

Fisket i Troms var meget stormhindret med omtrent bare delvise trekninger i alle vær. Ukefangsten for Berg og Torsken ble på 146 tonn mot 901 tonn forrige uke. For Hillesøy var ukefangsten på 320 tonn mot 786 uken før, og for Tromsøysund 214 tonn mot 326. Både i Hillesøy og Tromsøysund foregår en stor del av fisket under land og disse distrikter ligger derfor høyest i ukefangst. For Tromsø hvor det omtrent bare dreier seg om bankfiske kom uketilførselen bare opp i 126 tonn mot 724 uken før. Fangsten for fylket ligger fortsatt meget høyt i forhold til tidligere år.

For Vesterålen—Yttersiden var forholdene omtrent de samme som lenger nord. En hadde 1 hel og 3 delvise sjøværsgener for Dverberg med enkeltfangster på 1000—5000 kg. I alt er det blitt fisket 1124 tonn mot 973 i fjor. I Øksnes—Langenes hadde en 4 delvise sjøværsgener nær land, men total stormhindring på Ytterbakken. Ukefangsten var på 296 tonn mot 700 tonn uken før. Der meldes om kjøpermangel. For Bø i Vesterålen hadde en 2 hele og 4 delvise sjøværsgener. Fangstene var tildels bra. I alt er det oppfisket 1216 tonn torsk i distriktet mot 1297 i fjor. For Borge på Yttersiden hadde en første trekningdag onsdag på 4 netters bruk. Fangstene var tildels gode, men en hadde stort brukstap. For hele distriktet Vesterålen—Yttersiden er det nå fisket 5339 tonn torsk mot 5130 tonn i fjor.

Lofotfisket var også meget hindret av uvær, især i begynnelsen av uken. Fangsten ble 2897 tonn torsk mot 3932 tonn i samme uke i fjor. Noen fart i fisket er det ennå ikke blitt, men det taes en del gode fangster på yttersiden. I alt er det i år i Lofoten oppfisket 6282 tonn torsk mot 6756 i fjor. I forhold til tidligere år er deltagelsen noe liten, men ikke uvanlig liten. Av kjøpefartøyer ankom i uken 12 nye, så det er til stede 26 mot 146 i fjor, 107 i 1938. Landkjøperantallet er 158, i fjor 218, trandamperiantallet 70, i fjor 74. Det har vært kjøpermangel i enkelte vær også i siste uke.

For Helgeland—Salten er det nå fisket 116 tonn mot 61 i fjor og 111 i 1938.

Viknaoppsynet ble satt i kraft i siste uke, men noe parti av betydning er ikke oppfisket.

I Sør-Trøndelag er det nå fisket 61 tonn torsk mot 34 og 96 tonn i 1939 og 1938.

For Møre og Romsdal er partiet 608 tonn.

**Bank- og kystfisket:** Fisket i Møre og Romsdal samt på Vestlandet forøvrig var uværshindret. Det ble fisket forholdsvis best på Nordmøre, hvor partiet for Kristiansund var

på 56 tonn mot 88 uken før. Ålesund hadde en tilførsel på bare 14 tonn i siste uke mot 253 i forrige. Måløy ble tilført 50 tonn fisk mot 136 uken før. Pigghåpartiet var på 45 000 stkr. à 15 øre stykket.

**Fetsild- og småsildfisket:** En oppgave over fisket pr. 24. februar medregnet sildoljefabrikkenes forbruk pr. 31. januar (oppgaver fra noen få fabrikk mangler) utviser et samlet kvantum på 302 000 hl, hvorav iset 10 500, levert til sildolje 275 000 og til hermetikk 16 500 hl mot i fjor henholdsvis 75 000 — 0 — 61 000 — 11 000. Flere av fabrikkene har hatt ganske stor tilgang på råstoff i februar måned, så fisket ligger bra an i forhold til fjoråret.

**Vårsildfisket:** I siste uke har fisket for en stor del vært stormhindret. Det er blitt innbrakt en del fangster mandag og lørdag og det er omtrent det hele. Drivgarnfangstene lørdag den 24. viser at silda fremdeles er å finne fra Bulandet og nordover til Svinøy. På feltene ved Karmøy har det vært omtrent fullstendig svart for sild. Ved Egersund har det vært fisket en del, men svært ujevnt både på Løsgrunnen, Kjesholmsgrunnen og Siragrunnen. Flere av settegarnfiskerne har forlatt de sørlige felt og er gått til Sunnmøre.

Eksporten av de viktigste fiskevarer i uken til 17. februar samt totaleksporten (fjorårets tilsvarende tall i parentes): Klippfisk 2078 tonn 6179 (3400), tørrfisk i alt 156 — 2498 (2416), hvorav rundfisk 153 — 2289 (1838), rotskjær 0 — 35 (77), sei 0 — 102 (456), hyse 3 — 45 (205), annen 0 — 27 (39), rogn, saltet 5214 tnr. 14 256 (910), dampmedisintran 4116 — 15 367 (17 099), blanktran 467 — 5999 (4488), ferskfisk 2192 tonn 12 594 (4335), hummer 2168 kg 34 891 (138 562), reker 35 tonn 152 (225), hermetikk 302 — 3765 (4524), sildemel 864 — 5296 (5924), torskemel 0 — 404 (659), annet mel 10 — 185 (770).

## Bankfisket.

Fiskemeltinger.

**Tromsø:** I uken 9. til 16. februar er oppfisket 789 245 kg fisk, hvorav 723 500 kg torsk à 7—16 øre (medtatt i skreitelegrammet), 17 660 kg brosme à 5—6 øre, 44 950 kg hyse à 5—17 øre, 2265 kg kveite à 50—120 øre, 500 kg flyndre à 60 øre, 70 kg smørflyndre à 50 øre, 300 kg uer à 15 øre, leverparti 777 hl à kr. 28, rogn 350 hl à kr. 10, 386 kg reker à 70 øre. Verdi kr. 102 653. Der deltok 90 motorfartøyer i bankfisket og 6 i kystfisket.

**Møre og Romsdal. — Kristiansund:** I uken 17. til 24. februar er oppfisket 55 866 kg fisk, hvorav 8000 kg torsk à 25 øre, 5000 kg sei à 22 øre, 400 kg lyr à 22 øre, 8000 kg lange à 18 øre, 5300 kg brosme à 10 øre, 2600 kg hyse à 30 øre, 820 kg kveite à kr. 1,20, 1400 kg flyndre à 90 øre, 200 kg smørflyndre à 50 øre, 100 kg uer à 30 øre, 600 kg breiflabb à 30 øre, 1400 kg skate à 20 øre, 1100 kg annen fisk à 15 øre, 17 000 stk. pigghå à 10 øre, 20 kg hummer à kr. 2, 3926 kg reker à 70 øre. Leverkvantum 40 hl à kr. 30. Verdi kr. 14 625. — **Ålesund:** I uken 17. til 24. februar er oppfisket 17 000 kg

## Rapport nr. 4 om torskefisket pr. 24/2 1940.

Distrikt	Ukefangst tonn	Kg. fisk pr.		Ørepreis pr.			Deltagelse		Totalfangst tonn	Anvendelse			D. m. tran hl.	Lever til annen tran hl.	Rogn saltet hl.
		100 stk. fisk sløyet	hl. lever	kg. fisk sløyet	l. lever	l. rogn	kjøpefar-tøyer	båter		Hengt tonn	Saltet tonn	Iset tonn			
Finnm. { Vinterfisket <sup>1)</sup> .....	—	—	—	—	—	—	—	—	15570	2973	5035	7562	8896	1379	319
Vårfisket .....	—	—	—	—	—	—	—	—	—	—	—	—	—	—	—
Troms .....	806	—	—	—	—	—	—	—	7808	118	5291	5)2225	4058	—	2710
Lofotens ops.d. ....	2897	360/480	780/1100	10—16	10—30	10—30	7) 26	6)3893	6282	1274	3693	1314	2754	—	1597
Lofoten forøvrig { Vesterålen .....	763	—	—	—	—	—	—	—	9)5393	802	2751	1793	3346	—	965
Helgeland—Salten .....	43	—	—	—	—	—	—	—	116	16	—	100	26	—	12
Nord-Trøndelag .....	—	—	—	—	—	—	—	—	—	—	—	—	—	—	—
Sør-Trøndelag .....	17	—	—	—	—	—	—	—	61	—	—	61	—	26	12
Møre og Romsdal .....	132	250/370	720/1100	—	—	—	—	—	686	8) 608	13	485	292	—	32
Tils. ....	4658	—	—	—	—	—	—	—	35838	5183	16783	13540	19372	1405	4)5647

### Periodisk oversikt over torskefisket.

År	Tonn											Tils.
	Finnmark		Troms	Lofotens ops.d.	Lofoten forøvrig og Vesterålen	Helgeland—Salten	Nord-Trøndelag	Sør-Trøndelag	Møre og Romsdal	Sogn og Fjordane	Sønnafor	
	Vinterf.	Vårf.										
1940 til 24/2	15570	—	7808	6282	5393	116	61	—	608	—	—	35838
1939 - 25/2	19517	—	6641	6756	5130	61	—	34	322	—	—	38461
1938 - 26/2	11333	—	3987	3836	2585	111	—	96	411	—	—	22359
1937 - 27/2	6261	—	6024	10976	6623	596	—	654	812	—	—	31946
1936 - 22/2	8288	—	4087	3633	2875	197	—	54	307	—	—	19441
1935 - 21/2	4022	—	1605	3595	2533	152	—	—	221	12	—	12140
1934 - 24/2	4446	—	1214	5324	2296	325	—	—	74	—	—	13679
1933 - 25/2	3131	—	1246	8600	4926	629	16	246	276	—	—	19070
1932 - 27/2	3397	—	1432	8800	2657	1493	—	176	457	150	—	18562
1931 - 21/2	5941	—	1633	1895	2209	873	—	87	340	—	12	12993
						1000 stk.						
1940 .....	4837	—	1924	1551	1349	30	—	15	189	—	—	9895
1939 .....	6100	—	1860	1688	1489	18	—	9	95	—	—	11259
1938 .....	4200	—	998	951	644	28	—	24	112	—	—	6957

År	Anvendelse, total						Lofoten											
	Hengt tonn	Saltet tonn	D. m. tran hl.	Lever til annen tran hl.	Rogn hl.	Hengt tonn	Saltet tonn	D. m. tran hl.	Lever til annen tran hl.	Rogn hl.	Ørepreis pr.			Kg. fisk pr. 100 stk. fisk sløyet	Kg. fisk pr. hl. lever	Deltagelse	Tran-prosent	
											Kg. fisk sløyet	L. lever	L. rogn					
1940 .....	5183	16783	19372	1405	5647	1274	3693	3346	—	1597	10—16	10—30	10—30	360/480	780/1100	26	3893	47—53
1939 .....	4783	30268	19194	1557	4067	998	5032	3371	51	1901	12—16	15—20	10—18	350/480	730/1000	146	4546	50—56
1938 .....	4687	13671	9581	681	2757	444	2647	1773	10	1049	12—14	20—32	15—31	340/500	800/1400	107	3406	46—55
1937 .....	5883	19717	17117	380	8498	2397	7689	6082	35	4090	10—13	20—32	20—30	343/418	720/1300	128	3871	48—56
1936 .....	4495	9163	8588	3593	2326	628	2503	2071	62	1103	9—12	15—28	15—30	370/423	650/1000	122	3520	50—56
1935 .....	1947	6298	6965	1491	1524	832	2023	2830	35	688	9—12	18—25	15—24	381/466	600/1200	178	4736	50—60
1934 .....	4240	6399	7454	1078	2630	1206	3261	3537	97	1971	9—11	23—38	10—29	400/450	650/1000	134	4587	52—60
1933 .....	3723	12062	11095	1134	4989	1600	6500	5285	121	4263	8—10	20—27	6—16	396/431	700/900	235	6889	44—58
1932 .....	6837	7256	11148	2505	7255	3500	4500	6227	131	5698	4 1/2—7	22—32	12—20	380/400	785/855	147	5747	50—58
1931 .....	4988	5182	5925	3020	1487	658	870	899	85	848	8—12	12—25	10—26	330/340	890/1000	258	5087	52
						1000 stk.												
1940 .....	1396	4520	—	—	—	288	904	—	—	—	—	—	—	—	—	—	—	—
1939 .....	1373	8774	—	—	—	248	1252	—	—	—	—	—	—	—	—	—	—	—
1938 .....	1543	4039	—	—	—	110	653	—	—	—	—	—	—	—	—	—	—	—

1) Finnmark vinterfiske, fra 1/10 39—31/1 1940. 2) 100 liter lever gav i Berg og Torsken 50—57, Hillesøy 50—55, Tromsøysund 52—55, Tromsø 50—53, Lofoten 47—53, Bø i Vesterålen 45—50, Øksnes—Langenes 51, Dverberg 50 hl dampmedisintran. 3) 6085 hl rogn iset eller til hermetikk. 4) Herav 310 tonn til filet dessuten 174 tonn oppmalt. 5) Herav 529 garnbåter, 1125 linebåter, 2239 juksebåter med 554 doryer fra 2591 motorfarkoster, hvorav Østlofoten 2778, Vestlofoten 858, Værøy og Røst 257. Fiskere 13 389. 6) 158 landkjøpere, 70 trandamperier. 7) Herav 95 tonn til hermetikk, 15 til hjemmebruk. 8) Herav 48 tonn til hermetikk.

fisk, hvorav 11 000 kg sei à 20 øre, 2000 kg hyse à 45 øre, 200 kg kveite à kr. 1,30, 500 kg flyndre à kr. 1, 3300 kg reker à 75 øre. Verdi kr. 6679. Fisket var værhindret. — Bremsnes: I uken 11. til 17. februar er oppfisket 19 223 kg fisk, hvorav 725 kg torsk à 20 øre, 2420 kg lange à 17 øre, 1250 kg brosme à 8 øre, 175 kg hyse à 30 øre, 46 kg kveite à kr. 1,20, 500 kg skate à 17 øre, 14 077 stk. pigghå à 10 øre. Verdi kr. 2260. Der deltok 6 motorbåter.

Sogn og Fjordane. — Måløy: I uken 17. til 23. februar er oppfisket 50 250 kg fisk, hvorav 1250 kg lange à 18 øre, 2700 kg brosme à 17 øre, 100 kg hyse à 35 øre, 1200 kg annen fisk à 15 øre, 45 000 stk. pigghå à 15 øre. Verdi kr. 7459.

Bergen: I uken 19. til 24. februar er tilført 88 900 kg fisk, hvorav 53 000 kg torsk à 35 øre, 30 000 kg sei à 30 øre, 15 000 kg pale à 40 øre, 2500 kg hyse à 40 øre, 800 kg flyndre à kr. 1, 200 kg annen fisk à 30 øre, 900 kg reker à kr. 1. Verdi kr. 30 910.

#### Torskefisket.

Finmark vinterfiske. — Vadsø 24/2: Forløpne uke: Vadsø—Nordvaranger linebåter 200—700—300, best rekeegnet, småskøyter liner 1000—3600—1500, ujevne fangster, Kiberg ingen utror, Vardø by 3 båter banken 5000—5500—6000, stormhindret, Båtsfjord en båt banken 5000, stormhindret, Havøysund stormhindret, Hammerfest og Akkarfjord garnbåter 2000—6000—3000, stormhindret, Hasvik garnskøyter 700—1600, linesjarker 800, Kobbevåg 275—1300 og 120—1400, Breivikbotn garnsjarker 200—1000, robåter 100—300, Breivik linesjarker 300—800, garnsjarker 400—1000, Sørvær linemotorer 500—1000, Galtenfjorden garnmotorer 40—400, stormhindret, Øksfjord garnbåter 100—500, 3-netters garnskøyter 100—400, Bergsfjord 2—3-netters garnskøyter 1000—2000, stormhindret, Talvik garnsmåbåter 100—500, garnsjarker 500—2000.

Troms 24/2: Berg og Torsken: Ukeparti 146 600 kg torsk, hvorav saltet 126 100, iset 1800, hengt 18 700, damptran 74 hl, rogn 94 hl, alt saltet, fiskevekt 400—500, leverholdighet 900—1000, tranprosent 50—57, stormhindring hele uken. — Hillesøy: Ukeparti 319 615 kg, hvorav saltet 308 865, hengt 10 750; damptran 197 hl, rogn 196 hl, alt saltet, fiskevekt m. v. som før, bare delvise trekninger. Oppgave for Øyfjord mangler. — Tromsøysund: Ukeparti 213 703 kg, hvorav saltet 60 541, oppmalt 153 162; damptran 109 hl, rogn 103 hl, alt saltet, fiskevekt m. v. som før, delvis stormhindring, belegg 21 garnskøyter, 179 mann. — Tromsø: Ukeparti 126 400 kg, hvorav saltet 68 285, iset 25 710, filet 32 405; damptran 75 hl, rogn 68 hl saltet, 6 iset, fiskevekt 320—480, leverholdighet 850—1200, tranprosent 50—58, landkjøpere 11, kjøpefarøyer 2. — Fylkets kvantum: 7 808 468 kg, hvorav saltet 5 291 214, iset 1 914 384, filet 310 227, hengt 118 378, oppmalt 174 265; damptran 4058, rogn 2710 hl saltet, 792 iset.

Lofotens oppsynsdistrikt. — Stamsund 24/2: Fiskeparti 6282 tonn, hvorav saltet 3693, hengt 1274, iset 1314, rotskjær 1. Dampmedisintran 2754 hl, saltrogn 1597 hl, hermetikkrogn 3017 hl, leverholdighet: garnfisk 780—950, linefisk 900—1100, tranprosent 47—53, garnfiskevekt 410—480, linefiskevekt 360—400. Priser: fisk inkl. trygdeforskudd 10 øre, eksport 16, lever 10—30, ferskrogn 10—30. Fiskere 13 389, båter 3893, hvorav 529 garnbåter, 1125 linebåter, 2239 juksebåter med 554 doryer fra 2591 motorfarkoster, hvorav Østlofoten 2778, Vestlofoten 858, Værøy og Røst 257, kjøpefarøyer 26, landkjøpere 158, trandamperier 70.

Nordland. — Øksnes og Langenes 24/2: Denne uke ytterbakken stormhindret, 4 delvise sjøværdsdager, oppmed ingen særlige fangster, stor kjøpermangel. Ukekvanrum 296 483 kg. Torskepartiet 1 972 854 kg, herav iset 784 877, hengt 212 191 og

## Noregs Sildesalslag

— Salgssentral for Stor- og Vørsildfiskerne —

Kontorer:

Aalesund, Bergen, Haugesund og Egersund

Telefon Bergen: Direktør 15 635  
Kontorsjef 16 995

Telegramadresse:  
Samhald

saltet 975 786. Tranpartiet 1343 hl, rognpartiet 990 hl, herav iset 566, saltet 360 og levert hermetikk 63. Belegg, tranprosent og leverholdighet uforandret. — Bø i Vesterålen 24/2: Siden forrige beretning 2 hele og 4 delvise sjøværdsdager, Hovden garn 150—1500—350, Nykvåg 900—2700—1500, Eidet 400—3000—1200, Straumsjøen 1200—4000—2000, Vinjesjøen 300—5000—800, liner 600—2600—1400, jukse opptil 700, Skagen og Steinsjøen 100—4000—1000, leverholdighet 1000—1100, tranprosent 45—50, fiskevekt, priser, belegg uforandret. Oppfisket parti 1 215 800 kg, hvorav hengt 129 200, saltet 655 700, iset 383 100, hermetikk 47 800, dampmedisintran 695 hl, rogn 617 hl, hvorav iset 322, saltet 265, hermetikk 30. — Borge 24/2: Onsdag delvis trekning, 4-netters bruk, garn 800—2000 kg, enkeltvis opptil 4000, liner 400—1200, stort brukstap, liner torsdag fangster som onsdag, fredag nattstått garn hel- og delvis trekning Steinfjorden 1500—4000, øvrige vær mindre liner 500—1200, fiskeparti 1 232 000 kg, hvorav 1 020 000 saltet, 196 000 hengt, 16 000 eksportert; 793 hl, damptran, 730 hl rogn, hvorav 160 saltet, 570 eksportert. Priser og belegg som før. — Dverberg 24/2: Siden forrige beretning 1 hel og 3 delvise sjøværdsdager med fangster 1000—5000—2000. For Andenes og Bleik oppfisket 1 124 065 kg torsk, iset 595 249, hengt 315 256, og saltet 213 560. 1146 hl lever, hvorav dampet 570 hl dampmedisintran, 500 hl rogn, hvorav iset 221 hl, saltet 279 hl. — Priser: fisk til ising 16 øre, til salting og henging 10 øre, lever 28 øre, rogn til salting 10 øre, ising 30 øre; fiskevekt, leverholdighet og belegg uforandret.

Yttersiden 24/2: Fiskeparti 5 393 236 kg, hvorav hengt 801 781, saltet 2 751 020, iset 1 792 635, hermetikk 47 800; damptran av torsklever 3346 hl, rogn 2739 hl, hvorav saltet 965, iset 1681, hermetikk 93. — Helgeland 24/2: Fiskeparti 104 880 kg, hvorav hengt 5090, saltet 100, iset 99 690; damptran av torsklever 20 hl, rogn 25 hl, hvorav saltet 7, iset 18. — Salten 24/2: Fiskeparti 11 500 kg, alt hengt. Damptran av torsklever 6 hl, rogn 5 hl saltet.

Nord-Trøndelag 24/2: Viknafisket: Oppsynet satt. Forsøk liner Sørgjeslingan 160, Nordøyen—Skjærvær 200, snøre Søyen—Hausten opptil 400 kg.

Sør-Trøndelag 24/2: I år hittil oppfisket innen fylket 60 962 hl som er eksportert fersk, 26 hl lever, rogn 25 hl, derav iset 13 hl.

Møre og Romsdal. — Alesund 24/2: Innmeldte båter 686 med 1690 mann. Oppfisket 608 425 kg, derav saltet 13 000, eksportert 485 148, hermetikk 95 175, hjemmeforbrukt 15 102 kg, rogn 301 hl, derav saltet 32 hl, eksportert 185 hl, hjemmeforbrukt 11 hl, hermetikk 73 hl, medisintran 292 hl, leverholdighet 720—1100, fiskevekt 250—370. Fisket denne uke har vært stormhindret. Dagsfangster for Borgundfjorden 60—210 kg.

Sogn og Fjordane. — Raudeberg 24/2: Torskefisket fremdeles ubetydelig. I alt denne uke 2500 kg, hjemmeforbrukt.

# Stern-BMV

---

## sildoljemaskiner

— kokere —  
— presser —  
— tørkere —  
— tanker —

**A/s Bergens Mekaniske Verksteder**



### Kristiansands Fiskegarnsfabrik

Kjent overalt for sine kvalitetsvarer  
*Kun eget fabrikkat*

Telefon 2137    Telegr.adr.: Omfar

svarte garn. — 24/2: I dag fra Svinøyhavet og Rundefeltet 81 drivere med 0—90 hl. Settegarnsfisket svarte garn over alt. Total oppfisket 208 494 hl, hvorav garnsild 126 382, snurpesild 82 112. — Romsdalsværene 24/2: I går vendereis. Ingen ukefangst. — Ålesund 24/2: Hertil i dag 87 drivere med 5—120 hl. Oppfisket i uken 39 417 hl. Total 287 297, hvorav garnsild 67 697, snurp 219 600 hl. — Søre-Sunnmøre 26/2: Fra Rundefeltet i dag 3 drivere henholdsvis 15, 30 og 70 hl. Storm hindrer alt settegarnsfiske. — 27/2: Intet å melde i dag, storm har hindret alt fiske. — Ålesund 27/2: Sterk sørvestkuling har hindret alt fiske siste døgn.

#### Vintersildfisket sønnafor Stad.

Haugesund 21/2: Landeligge og storm i distriktene i natt og i dag. — Egersund 21/2: 13 skøyter er innkommet fra Løsgrunnen med 2—40 hl. — Det er alminnelig utseiling til nattsett på Klettagrunnen. Havisen som hindret fisket i går er drevet bort. — Måløy 22/2: Fra havet 3 n. mil v. Stad 1 driver med 40 hl. — Øygaren 22/2: I natt 5 drivere Stolmen—Glesvær med 5—15 hl. — Utsira 22/2: Settegarnsfisket svarte garn i Norevågen. — Røvær 22/2: Noen få båter opp til 6 hl pr. setning på nattsett på austsiden Røvær, for øvrig svarte garn. — Skudenes 22/2: I Kavholmosen og Vikevåg svarte garn på nattsett. — Kvitsøy 22/2: I Hugasundet 1 båt 20 og ved Jærholmen 1 båt 50 stykker sild på nattsett. — Egersund 22/2: I kveld innkommet fra Løsgrunnen 88 skøyter med 15—200 hl, gjennomsnittlig 58 hl, vesentlig tatt på nattsett. Alminnelig utseiling i kveld. — Røvær 23/2: På nattsett austsiden Røvær svarte garn. Egersund 23/2: Smått settegarnsfiske i dag grunnet vanskelige strømforhold. Fra Løsgrunnen og Siragrunnen innkommet 60 skøyter med 5—70 hl, vesentlig tatt på nattsett samt til Rekefjord fra Siragrunnen 15 skøyter med 10—70 hl. — 24/2: 100 båter Løsgrunnen utenfor Egersund ujevne, for det meste gode natt- og dagsettfangster. — Måløy 24/2: I dag innkommet fra Kråkenes- og Bremangerhavet 10 drivere med 15—100 hl. Uværshindring. — Kalvåg 24/2: Fra feltet vest av Frøyskjærene 23 drivere med 15—170 hl. Uværshindring. — Florø 24/2: I dag innkommet fra Ytterøy og Sendingane 6 smådrivere med 12—75 hl. Kort drivtid. — Bulandet 24/2: Hertil 6 drivere, forholdsvis jevnt, 20—100 hl. — Haugesund 24/2: I natt et mindre snurpe-landsteng Aurvika (Kvitsøy) få båter Håboen (Kvitsøy) opptil 2 hl på nattsett, i morges en mindre snurpefangst Laddersøy (Sørøyane). — Haugesund 24/2: I kveld 1 mindre landnotsteng Vespestadvåg (Bømlo). — Egersund 26/2: 100 skøyter svarte garn på dagsett på Løsgrunnen, 70 skøyter småfangster Kjesholmgrunnen. Videre fiske i dag oppgis grunnet været. — Oppsynets ukemelding 26/2: Vintersild sønnafor Stad. Totalkvantum ilandbrakt pr. 24. februar: Garnsild 1 900 000, snurpenotsild 1 285 000, landnotsild 13 500. Tils. 3 198 500 hl.

#### Vintersildas fettprosent.

Ålesund 24/2: Prøve av ca. 50 hl drivgarnsild fangstet natt til 24. februar nordost for Runde inneholdt 9,23 prosent fett. —

#### Vintersildfisket pr. 24/2 1940.

Oppfisket i	Ukefangst hl	Totalfangst hl	Oppfisket med		
			Garn hl	Snurp hl	Landnot hl
Sør-Trøndelag ...	—	15	15	—	—
Møre og Romsdal.	65 741	438 443	194 316	244 127	—
Sogn og Fjordane.	7 000	590 138	254 553	335 585	—
Hordaland .....	2 000	1 363 000	901 000	449 000	13 000
Rogaland .. .. .	66 600	1 304 500	746 000	558 000	500
Vest-Agder .....	—	—	—	—	—
Total pr. 24/2 1940	140 741	3 696 096	2 095 884	1 586 712	13 500
— " 25/2 1939	745 903	2 945 803	1 711 250	1 209 553	25 000
— " 26/2 1938	1 061 587	4 368 325	?	?	?

Obs. Av ukefangsten ilandbrakt nord for Stad 65 741 hl, av totalfangsten 497 596 hl.

#### Vintersildfisket nordafor Stad.

Sør-Trøndelag. — Halten 24/2: For Halten—Sula ikke forsøkt noe storsildfiske på drivgarn. For Sula litt storsild på settegarn men ubetydelig.

Ålesund 21/2: Ingen sild hertil i dag, sterk sørvestkuling, landligge. — Søre-Sunnmøre 21/2: Fremdeles sørvestkuling og landligge hittil. I dag intet nytt å meddele. — 22/2: I dag Svinøyhavet og Rundedyppet 14 drivere med 10—74 hl, 3 settegarnsbåter fra Svinøy, 1 svarte garn, de andre 5 og 9 hl. sørvest ruskevær. — Ålesund 22/2: Hertil i dag fra Rundefeltet 24 drivere med 10—200 hl. I ettermiddag påfriskende sørvest, antagelig ingen utseiling. — 23/2: Hertil i dag fra Runde—Vallabåene 19 drivere med 10—80 hl. I dag bra vær, alminnelig utseiling. — Romsdalsværene 23/2: I kveld delvis utseiling til Onahavet, men dårlig vær. Gode utsikter for sild. — Søre-Sunnmøre 23/2: I dag fra Svinøyhavet og Rundedyppet 7 drivere med 10—100 hl. Settegarnsfisket i dag

## Fetsild- og småsildfisket pr. 24/2 1940.

Fylke	Ialt hl.	Derav				
		Iset hl.	Til sildoljefabrikker	Til hermetikkfabrikker	Saltet	Anvendt til skjere-sild
Finnmark . . . . .	59 382	—	1) 59 382	—	—	—
Troms . . . . .	118 936	—	1) 118 204	732	—	—
Nordland . . . . .	184 816	6 870	1) 174 103	3 833	—	—
Nord-Trøndelag . . . . .	684	—	1) 304	—	—	110
Sør-Trøndelag . . . . .	8 036	3 600	1) 191	4 245	—	—
Møre . . . . .	6 739	—	—	6 739	—	—
Sogn og Fjordane . . . . .	836	—	—	836	—	—
Bergen . . . . .	—	—	—	—	—	—
Sønnefor . . . . .	3	—	—	3	—	—
Tils. . . . .	379 432	10 470	352 184	16 388	—	110
Mot ifjor . . . . .	75 016	—	60 890	10 916	—	—

1) Opgaven bygger på de fra sildoljefabrikene i Nord-Norge og Trøndelag innsendte oppgaver over råstoff-forbruk pr. 31/1 1940. Noen få mangler.

**KNUD L. KNUDSEN - Bergen**

Telegramadresse:  
«LEVERTRAN»

Telefoner: Kontoret ..... 14 953  
Senior, privat 56 701  
Junior, - 52 807


Forhandler alle sorter tran, tørrfisk, klippfisk, rogn, sild, sildemel, torskemel, levermel, sildeoljer, seloljer og hvaloljer

## Brisling-, blanding-, mussa- og småsildtilførsler til hermetikkfabrikkene i 1939.

	Brisling skj.	Blanding skj.	Småsild skj.	Mussa skj.
Stavanger . . . . .	123 615	27 006	59 670	216 773
Haugesund . . . . .	5 569	3 081	1 585	23 077
Bergen . . . . .	65 744	49 758	91 046	209 918
Måløy . . . . .	16 648	2 244	42 399	28 702
Søre Sunnmøre . . . . .	—	—	13 238	11 626
Kristiansund . . . . .	—	—	23 986	1 708
Trondheim . . . . .	—	—	215 795	8 744
Tils. . . . .	211 576	82 089	447 719	500 548
Mot i 1938 . . . . .	566 127	33 140	234 543	339 573
„ i 1937 . . . . .	282 042	32 158	191 765	702 834
„ i 1936 . . . . .	361 258	50 746	377 347	692 228

Tilført fra følgende fylker:

	Brisling	Blanding	Småsild	Mussa
Østfold . . . . .	15 445	—	—	—
Rogaland . . . . .	45 672	4 850	22 699	—
Hordaland . . . . .	57 720	16 669	75 132	—
Sogn og Fjordane . . . . .	82 739	59 509	119 430	—
Møre og Romsdal . . . . .	—	1 009	260 032	—
Sør- og Nord-Trøndel. . . . .	—	—	225 524	—
Nordland . . . . .	—	—	227 856	—
Troms . . . . .	—	—	17 894	—
Tils. . . . .	211 576	82 089	948 267	—

All Produksjon  
er Transport.

Effektiv transport ved hjelp av  
DEMAG's -kraner, løpekatter og  
heiser gir billig produksjon.

Tusenvís av anlegg i drift over  
hele verden.

Vi projekteer og leverer.

*Sverre Münch*

DIPLOMINGENIØR M. N. I. F.

BERGEN

POSTBOKS 326

TELEFON 13 678

# DEMAG

## Verdi av tilførselene:

	Verdi brisling kr.	Pris pr. skj.	Verdi blanding kr.	Pris pr. skj.	Verdi småsild og blanding kr.	Pris pr. skj.
Stavanger . . . . .	525 786	4.24	64 557	2.40	438 725	1.60
Haugesund . . . . .	24 691	4.43	6 294	2.03	43 859	1.77
Bergen . . . . .	311 486	4.72	169 174	3.38	499 367	1.66
Måløy . . . . .	97 547	5.77	7 854	3.50	92 531	1.33
Søre Sunnmøre . . . . .	—	—	—	—	34 367	1.37
Kristiansund . . . . .	—	—	—	—	32 352	1.26
Trondheim . . . . .	—	—	—	—	323 450	1.44 (anslått)
Tils. . . . .	959 510	—	247 879	—	1 464 651	—
Mot i 1938 . . . . .	2 798 452	—	115 763	—	908 430	—
„ i 1937 . . . . .	1 532 616	—	—	—	1 459 433	—
„ i 1936 . . . . .	1 617 322	—	—	—	1 313 676	—

Abonner på „Fiskets Gang“!

Meldinger om utlandets fiske, eksport m. v.

### Det svenske sildefiske.

Ettermelding for uken til 3. februar: 358 560 kg motortrålsild. I uken 11. til 17. februar intet fiske.

### Islands klippfiskeeksport.

Reykjavik 22/1: Klippfiskebeholdningen ved årsskiftet var: 9838 tonn, ingen saltfiskproduksjon til dato.

### Klippfisk- og tørrfiskmarkedet.

Markedsmeldinger.

Genua 15/2: Siden generalkonsulatets siste beretning av 16. ferr. måned er der ankommet hertil følgende kvanta: Tørrfisk: Fra Norge med »Solferino« 429 tonn, med »Braga« 304 tonn, med »Bayard« 30 tonn og med »Sardinia« 322 tonn, fra Island »Roald Jarl« 104 tonn, tilsammen 1189 tonn. — Klipp- og saltfisk: Fra Grønland (via Danmark) med »Algarve« 362 tonn, fra Norge med »Braga« 450 tonn og med »Sardinia« 10 tonn, fra Færøyane med »Marconi« 670 tonn, med »Nancy« 681 tonn og med »Atle Jarl« 592 tonn, fra Island »Edda« med 903 tonn, med »Roald Jarl« 852 tonn, tilsammen 4520 tonn. — Markedet er fremdeles så vel for tørrfisk som for klipp- og saltfisk meget aktivt med stor etterspørsel. Ingen usolgte beholdninger på lager. — Som følge av innførelsen av den nye omsetnings- og inntektsavgift på 2 pst., som trådte i kraft 8. ds, er maksimalprisene for tørrfisk, klipp- og saltfisk (for salg fra importør til grossist) blitt forhøyet som følger: Tørrfisk: Pr. 100 kg. — (franko jernbanevogn i lossingshavn eller franko tørkeriet): Lofoten fra Lit. 535 til 543,90, Finnmarken 520 til 528,60. — Klipp- og saltfisk: Nyfundland fra Lit. 400 til 406,75 »Style« fra 300 til 304,95, »Secco« (fullvirket) fra 285 til 290, »Salinato« (saltet) fra 278 til 282,10, vasket og presset 215 til 218,50. — Siden de to kjøttløse dager i uken ble innført serveres nå også på førsteklasses restauranter tørrfisk- og klippfiskretter.

Lisboa 17/2: Ingen import har funnet sted i løpet av halv-måneden. Beholdningene anslås til ca. 10 500 baller. Man ventet i slutten av denne måned de allerede tidligere nevnte ca. 25 000 baller norskfisk.

Porto 17/2: Importen i halvmåneden innskrenket seg til 273 tonn nyfundlandsk klippfisk. — Klippfiskebeholdningene var pr. 31. januar følgende: Norsk 441 tonn, nyfundlandsk 479 tonn, islandsk 2893 tonn, portugisisk 503 tonn, færøysk 1737 tonn, tilsammen 6053 tonn. — Markedsstillingen betegnes som svak. Tørkingen av den portugisiske klippfisk pågår fremdeles meget langsomt på grunn av regn, og man anslår at tørkingen ikke vil være tilendebrakt før henimot slutten av mai. — Fra Norge ventes ca. 25 000 baller klippfisk henimot slutten av denne måned. Fra Island er kjøpt 6—7000 baller av underordnede kvaliteter for skipning senere.

## Salgscentralen, Stavanger

Post- og telegr. adr.: Salgscentralen - Telefoner: 4114, 4115, 4116

Sildemel - Sildolje - Torskemel

## Eksportører! Vi arbeider ikke med agenter i

Norge og mottar gjerne: Kveite, Flyndre, Hyse, Laks, Aal, Pigghå, Vinger, Reker etc. i kommisjon til dagens høyeste priser.

**GADE & CO. LTD. - BILLINGSGATE, LONDON**

Tel. adr.: Gade, London

### Fersk fisk og sild.

— Fiskerisekretæren ved konsulatet i Newcastle telegraferer 23. februar: Sammebruddet på ferskfiskmarkedet vil sannsynligvis vedvare også neste uke.

### Håbrandpriser i Milano.

— Prisnoteringene i Milano for håbrand i tiden 15. januar til 14. februar var følgende:

	1940	Lit.	7.50	pr. kg.	19/1	1940	Lit.	7.50	pr. kg.
15/1					20/1				—
16/1			7.50	—	21/1			7.50	—
18/1			7.50	—	22/1			7.50	—

Fra 23. januar til 14. februar ingen tilførsel.

### Opplysninger om handelsforbindelser i Ungarn.

Utenriksdepartementet meddeler at herr Georg von Pogany, sjef for det ungarske »Aussenhandlamtes« delegasjon til Norge, Sverige, Finnland og Estland, har avlagt besøk i Utenriksdepartementet i Den handelspolitiske avdeling.

Herr von Pogany har uttalt at han står til disposisjon for interesserte norske frimaer og næringsorganisasjoner som ønsker å få oppgitt navnene på vel egnede agenter for salg av norske produkter til Ungarn. Herr von Pogany's kontoradresse er inntil videre: p. t. Ungarske legasjon, Stockholm.

### Forbud mot utførsel av fersk, iset eller frossen fisk, fiskefilet og rogn som ikke er sund og frisk vare.

Ved kgl. resolusjon av 23. februar 1940 er det i medhold av lov av 25. juni 1937 om kvalitetskontroll med fisk og fiskeprodukter m. v. fastsatt følgende bestemmelser:

1. Det er forbudt å utføre fersk, iset eller frossen fisk, fiskefilet og rogn som ikke kan ansees for å være sunn og frisk vare.

Videre er det forbudt å utføre fersk, iset eller frossen fisk, fiskefilet og rogn som ved avsendelsen ikke kan påregnes å komme frem til bestemmelsesstedet i sådan forfatning at den er tjenlig til menneskeføde.

2. Kontrollen med overholdelsen av forbudets bestemmelser utøves av Statens Ferskfiskkontroll, hvis avgjørelse er endelig. Ferskfiskkontrollen har under sitt arbeid adgang til alle steder hvor det pakkes, oppbevares, forsendes eller fryses fisk og rogn.

3. Fisk (filet) eller rogn som er omhandlet i første avsnitt i punkt 1, må enten styrtes eller leveres til fiskemelfabrikk.

4. Avskiper, som får fisk (filet) eller rogn stoppet av kontrollen, underrettes av denne og gis en passende frist til fjernelse av partiet. Hvis avskiperen ikke innen denne frist disponerer over fisken, kan ferskfiskkontrollen for avskiperens regning styrte fisken eller selge den til inntekt for statskassen.

5. Handelsdepartementet kan gi forskrifter for kontrollen med overholdelsen av dette forbud.

6. Overtredelse av forbudet straffes med bøter.

7. Denne resolusjon trer i kraft fra den tid Handelsdepartementet bestemmer.

Handelsdepartementet har bestemt at bestemmelsene trer i kraft fra 27. februar 1940.



## Japans eksport av fiskevarer i jan.—okt. 1939.

Fiskehermetikk.

(mengde i 100 kin, lik 60 kg., verdi i Yen):

	Jan.—okt. 1939		Jan.—okt. 1938	
	Mengde	Verdi	Mengde	Verdi
Krabbe .....	192 979	19 999 860	119 595	12 694 764
Laks .....	340 630	24 409 773	348 675	22 831 928
Ørret .....	203 866	5 286 366	287 918	7 228 536
Makrellstørje i olje ...	77 407	4 616 135	62 006	3 334 907
Makrellstørje, annen ..	25 952	1 417 557		
Sardiner i tomat .....	284 121	4 971 152	198 449	3 633 399
Sardiner i olje .....	3 128	137 628	5 226	152 086
Sardiner i rød pepper o.s.v. ....	25 658	439 399	126 554	2 092 871
Andre sardiner .....	59 024	1 447 713		
Makrell .....	16 876	533 084	20 376	562 204
Sild .....	17 994	365 219	39 392	750 256
Annen fisk .....	33 553	1 591 741	35 715	1 391 179
I alt	1 281 188	65 215 627	1 344 386	54 693 610

— Japans hele eksport av hermetikk beløp seg i januar—oktober 1939 til 2 480 818 mot i tilsvarende tid 1938 2 024 071, herav faller på Storbritannia 721 914 (729 287), Frankrike 29 783 (37 102), Tyskland 4706 (5791), Italia 783 (1208), Belgia 78 446 (54 618), Nederland 55 201 (32 060), Danmark 1277 (498), De forente stater 307 069 (140 719). I oktober beløp utførselen seg til 314 572 mot i oktober 1938 285 748.

Tørret og saltet torsk.

(Mengde i 100 kin, lik 60 kg., verdi i Yen).

	Jan.—okt. 1939		Jan.—okt. 1938	
	Mengde	Verdi	Mengde	Verdi
Tørret torsk .....	16 417	543 095	19 918	415 461
Saltet torsk .....	3 222	64 543	3 687	43 510
I alt	19 639	607 638	23 605	458 971

Fiskemel.

(mengde i 100 kin, lik 60 kg., verdi i Yen):

	Jan.—okt. 1939		Jan.—okt. 1938	
	Mengde	Verdi	Mengde	Verdi
Sardinmel .....	214 484	1 867 970	448 582	3 328 421
Torskemel .....	22 789	197 955	55 939	498 396
Annet fiskemel .....	3 685	42 912	11 631	121 554
I alt	240 958	2 108 837	516 152	3 948 371

— Eksporten i oktober beløp seg til 1867 mot 85 093 i okt. 1938.

Avertér i „Fiskets Gang“.

Fiske- og hvalolje.

(Mengde i 100 kin, lik 60 kg., verdi i Yen).

	Jan.—okt. 1939		Jan.—okt. 1938	
	Mengde	Verdi	Mengde	Verdi
Torskolje .....	15 938	388 524	14 087	400 811
Haiolje .....	45 987	718 013	69 097	891 608
Sardinolje .....	23 313	323 428	188 974	2 023 476
Torsketransolje .....	9 221	2 186 305	52 887	2 324 819
Annen fiskeolje .....	20 732	139 837		
Hvalolje .....	10 319	206 516	1 069	21 814
I alt	125 510	3 963 623	326 114	5 662 528
Herdet fiskeolje .....	316 327	3 529 471	254 318	3 298 890

— Av denne eksport gikk (1938 i parentes) 18 144 (45 120) til Storbritannia, 28 397 (124 694) til Tyskland, 2453 (19 794) til Nederland, 14 557 (34 837) til De forente stater. I oktober var utførselen av fiske- og hvalolje 9950 (56 976), herdet fiskolje 9090 (28 197).

## Verdien av fiskeeksporten i januar 1940.

Fisk og fiskeprodukter.

Sild og fisk .....	kr.	10 833 051
Hermetikk .....	”	4 034 406
Dyriske forst., unntatt hvalkjøttmel .....	”	1 070 721
Tran av fisk, vesentlig torsk .....	”	1 833 738
— ” — annen .....	”	1 094 583
Fiskelim .....	”	29 570
Rogn .....	”	64 100
Klareskinn .....	”	1 085
Melke, silderisp og andre fiskeprodukter .....	”	19 365
	kr.	18 980 619

Hvalfangst.

Hvalkjøttmel .....	kr.	13 624
Hvalolje, bottlenose og spermasetran og olje ....	”	509 907
Degras .....	”	8 580
Herdet fett .....	”	1 573 167
Hvalbarder .....	”	31 203
	kr.	2 136 481

Andre produkter av fangst.

Seltran .....	kr.	54 388
Skinn av sel og kobbe og klapmyss .....	”	18 083
	kr.	72 471

## Importlisenser og valutatilddeling ved import til Marokko.

Konsulatet i Casablanca innberetter til Utanriksdepartementet at import til Marokko er avhengig av at så vel importlisen som valutatilddeling er i orden og tilråder norske eksportører å forsikre seg herom før varen sendes.

Bekreftet remburs i norsk bank gir sikkerhet for at disse formaliteter er ordnet.

## Fiskeutførselen januar 1940.

Etter det Statistiske Centralbyrås månedsoppgaver.

Varenes navn	Mengde- enhet	Januar	Januar	Varenes navn	Mengde- enhet	Januar	Januar
		1940	1939			1940	1939
Sild, fersk, ialt ...	tonn	21 513	29 729	Sild, røykt .....	kg.	51 556	165 431
Herav: Vårsild .....	"	—	3	Hummer .....	"	23 543	81 556
Storsild .....	"	19 516	29 619	Reker .....	"	71 914	150 775
Fetsild .....	"	502	45	Hermetikk ialt .....	"	2 739 038	2 168 154
Brisling og småsild	"	1 495	62	Herav:			
Fisk, fersk, ialt ...	"	7 026	3 419	Rogn .....	"	2 583	18 511
Herav: Torskefilet .	"	233	55	Røykt småsild i olje	"	850 647	968 227
Annen torsk .....	"	4 050	479	Do. brisling i olje .	"	1 056 939	271 348
Lange .....	"	24	16	Do. småsild i tomat	"	126 875	241 319
Sei .....	"	1 427	76	Do. brisling i tomat	"	28 200	2 784
Hyse .....	"	482	746	Do. småsild ellers .	"	—	—
Makrell .....	"	—	—	Urøykt småsild i olje	"	200 247	110 642
Kveite (hellefisk) ..	"	148	143	Do. brisling i olje .	"	—	—
Flyndr. piggv. slettiv	"	99	155	Do. småsild i tomat	"	6 600	18 225
Ål .....	"	—	1	Do. brisling i tomat	"	—	—
Uer .....	"	4	10	Do. småsild ellers .	"	—	—
Håfisk .....	"	466	1 177	Do. brisling ellers .	"	3 658	3 009
Håbrand .....	"	9	218	Røykt storsild eller			
Laks .....	"	—	—	vårsild i olje ....	"	9	—
Ørret .....	"	—	—	Do. do. i tomat ...	"	—	18
Skate og rokke ....	"	7	42	Do. do. ellers .....	"	352 178	304 264
Rogn .....	"	57	278	Urøykt do. do. i olje	"	—	—
Annen .....	"	20	23	Do. do. i tomat....	"	—	570
Tørrfisk ialt .....	"	1 958	2 098	Do. do. ellers .....	"	2 000	1 025
Herav: Rotskjær ...	"	5	59	Annen sildehermet.	"	17 608	30 741
Rundfisk, Finnm.vare	"	487	250	Mjølke .....	"	12 458	18 575
—, — Annen ....	"	1 288	1 439	Makrell .....	"	19 025	56 083
—, — Afrikavare	"	16	37	Ann. fiskehermetikk	"	12 780	4 854
Lange .....	"	—	—	Fiskeboller (pud-			
Sei .....	"	81	167	ding, kaker o. l.)	"	23 477	43 974
Hyse (kolje) .....	"	38	113	Krebs og skjelldyr	"	23 754	73 985
Brosme .....	"	43	33	Sildemel .....	tonn	3 305	2 515
Klippfisk ialt .....	"	2 411	2 446	Fiskemel .....	"	485	309
Herav:				Hvalkjøttmel .....	"	47	1
Torsk .....	"	2 259	2 200	Levermel .....	"	49	38
Lange .....	"	86	149	Tangmel .....	"	145	211
Sei .....	"	2	10	Sel- og kobbeskinn	kg.	5 426	15 892
Hyse (kolje) .....	"	1	—	Dyrisk gjødning...	tonn	—	—
Brosme .....	"	63	87	Fiskelim ...	kg.	22 382	18 542
Sild, saltet, ialt ...	"	3 678	6 378	Rogn, saltet:			
Herav:				Av torsk .....	"	300 500	96 060
Vårsild .....	"	81	452	Annen .....	"	—	—
Storsild (siosild) ...	"	2 504	5 058	Tran ialt .....	hl.	35 988	38 382
Fetsild .....	"	71	190	Herav:			
Skjæresild .....	"	297	95	Dampmedisin .....	"	8 929	13 806
Nordsjøsilid .....	"	—	—	Råmedisin .....	"	309	405
Islandssild .....	"	725	583	Blank .....	"	6 773	3 333
Brisling .....	"	—	—	Brunblank .....	"	5 229	8 601
Kryddersaltet, her-				Brun .....	"	283	138
under appetitsild.	kg.	111 475	249 150	Håtran .....	"	704	822
Brisling, kr.saltet (an-	"	—	—	Kveiteolje m. v. ...	"	9,8	2,9
sjos) .....	"	1 000	—	Av sel .....	"	675	1 100
Salt fisk, ialt .....	tonn	20	85	Bottlenose og sper-			
Herav:				masettran .....	"	382	225
Torsk i tnr. og ks.m.v.	"	2	3	Sildolje .....	"	12 694	9 949
Torsk løs i fartøy og	"	—	—	Stearin .....	kg.	113 407	72 612
jernbanevogn .....	"	—	—	Herdet fett .....	tonn	1 894	5 452
Makrell i tnr. og kass.	"	9	12	Fettsyrer .....	kg.	2 604	142 884
Annen —, —	"	9	70				



## Fiskemarkedet innenlands.

Nedenstående prisnoteringer angår innenbys handel mellom kjøpmenn for varer levert fra lager på alminnelige betalingsvilkår, netto kontant. Noteringene gjelder de priser hvortil omsetting har funnet sted, eller de antagelige markedspriser.

Bergen.			Bergen (forts.)			Kr.sund N.		
	20/2	23/2		20/2	23/2		16/2	23/2
	Kr.	Kr.		Kr.	Kr.		Kr.	Kr.
<b>Tran:</b>			<b>Tran:</b>			<b>Tran:</b>		
Ukl. damp. nordl., pr. tn. . . . .	95.	95.—	Afrikasei . . . . . 50/60	10.—	10.—	Ukl. damp, nordm. og nordl.		
Do. finnm. vinterdamp. pr. tn. . . . .	93.—	93.—	Do. . . . . 40/50	9.75	9.75	pr. tn. . . . .	98.—	95/94
Do. seidamp 1ma lys pr. tn. . . . .	—	—	Do. . . . . 20/40	9.25	9.25	Do. do. finnm. pr. tn. . . . .	94.—	90.—
1ma koldkl. damp., pr. kg. . . . .	1.15	1.15	<b>Brosmer, flekket, prima</b>			Blank industriell pr. kg. . . . .	—	—
Blank industriell, pr. kg. . . . .	0.73	0.73	pr. 20 kg. . . . .	—	—	Brunblank do. . . . .	—	—
Brunbl. industriell, pr. kg. . . . .	0.50/0.68	0.68	rund, Afrika, do. . . . .	—	—	Bruntran pr. kg. . . . .	0.45	0.45
Bruntran, pr. kg. . . . .	0.48	0.50	<b>Hyser:</b>			<b>Rogn:</b>		
Pressetran, bunnklar, brun-			Prima vårhyse . . . . . 30/50	—	—	1ste sort eksport-		
blank, pr. kg. . . . .	0.68	0.68	Do. do. . . . . 50/60	—	—	pakket, pr. tn. . . . .	31.—	31.—
Do. mørk, bunnklar pr. kg. . . . .	—	—	Afrikahyser, 20/40 . . . . .	10.—	10.—	2nen do. do. pr. tn. . . . .	30.—	30.—
Do. mørk, uklar, pr. kg. . . . .	—	—	Do. . . . . 30/50 . . . . .	9.50	9.50	3dje do. do. pr. tn. . . . .	21.—	21.—
Piggåtran pr. kg. . . . .	—	—	Do. . . . . 40/50 . . . . .	9.50	9.50	<b>Klippfisk:</b>		
Lys veterinærtran . . . . .	1.—	1.—	<b>Lenger: Ikke notert.</b>			Lofots, nordmørs . . . . . 12.95/13.25	12.95/13.25	12.95/13.25
Håkjerringtran . . . . .	—	—	<b>Klippfisk:</b>			Finnmarks pr. 20 kg. . . . .	12.60	12.60
Lys selolje . . . . .	—	—	1ste sort, lof., pr. 20 kg. . . . .	13.25	13.25	Bjørnøy, do. do. . . . .	12.30	12.30
Lys sildolje, max. 2% pr. kg. . . . .	0.70/0.73	0.70/0.71	— Finn. fob. lastepl. . . . .	12.60	12.60	Brosme pr. 20 kg. . . . .	—	—
Mørk do. . . . .	—	—	<b>Saltfisk:</b>			Lange, pr. 20 kg. . . . .	11.25	11.25
<b>Rogn:</b>			Lofots pr. 20 kg. fob. fiskepl. . . . .	—	—	Blålange . . . . .	8.—	8.—
1ste sort, pr. påfylt tn. . . . .	31.—	31.—	Finnmarks do. do. . . . .	—	—	Sei pr. 20 kg. . . . .	—	—
2nen sort . . . . .	30.—	30.—	<b>Storsild:</b>			<b>Saltfisk:</b>		
3dje sort . . . . .	22.—	22.—	Eksportpk. 110 kg. pr. tn. . . . .	25.—	25.—	Finnmarks, 1939 fangst. . . . .	5.50	5.50
samf., påfylt tn. . . . .	—	—	Do. fiskepk. 80 kg. pr. tn. . . . .	—	—	Islandsk pr. 20 kg. . . . .	—	—
<b>Rundfisk:</b>			<b>Fetsild:</b>			<b>Tørrfisk:</b>		
Usortert Lofots fob. . . . .	15.30	15.30	Fiskepakket, pr. kg. . . . .	—	—	1ma storsei, 50/60, pr. kg. . . . .	0.45	0.45
—, — helgelands fob. . . . .	—	—	Skjæresild pr. kg. . . . .	—	—	Do. middelsei, 40/50, pr. . . . .	0.40	0.40
Fyldig vestre holl. pr. 20 kg. . . . .	—	—	<b>Tran:</b>			Do. småsei, do . . . . .	0.40	0.40
Underm. vestre, pr. 20 kg. . . . .	—	—	<b>Alesund.</b>	16/2	23/2	<b>Haugesund.</b>	9/2	16/2
Alm. hollender, pr. 20 kg. . . . .	—	—	Ukl. damptran, Søndmørs og	Kr.	Kr.	Vårs., eksportpk, ganet, 115	Kr.	Kr.
Bremer, pr. 20 kg. . . . .	—	—	Nordlands pr. tn. . . . .	95.—	94/93	kg. . . . .	—	26.—
Samf. (ital.) stor, pr. 20 kg. . . . .	—	—	Do. Finnmarks pr. tn. . . . .	93.—	92/90	Do. mindre merker, ganet,	—	—
Do. do., små, pr. 20 kg. . . . .	—	—	Koldkl. damptr. pr. kg. . . . .	1.23	1.18	115 kg. . . . .	—	—
Do. undermåls pr. 20 kg. . . . .	—	—	Bruntran pr. kg. . . . .	0.45	0.45	Flekket, 120 kg. . . . .	—	40.—
Lubb, pr. 20 kg. . . . .	—	—	Sildolje efter kval. pr. kg. . . . .	0.55/0.75	0.55/0.72	Renflekket, 120 kg. . . . .	—	48.—
Finnmarks, 100-200, pr. 20 kg. . . . .	—	—	Seltran do. pr. kg. max. 1% . . . . .	—	—	<b>Storsild:</b>		
do. 200-400 do. . . . .	—	—	Fia . . . . .	—	—	Eksportpakket ganet 115 kg. . . . .	26.—	26.—
do. 400-700 do. . . . .	—	—	Håkjerringtran pr. kg. . . . .	—	—	Do. mindre merker 115 kg. . . . .	27.—	27.—
do. over 700 do. . . . .	—	—	<b>Rogn:</b>			Do. mindre merker fersk-	—	—
Afrika rundfisk, 20/40, 20 kg. . . . .	—	—	1ste sort eksportpk. pr. tn. . . . .	32.—	32.—	ganet 90 kg. . . . .	21.50	—
Do. do. 30/50, pr. 20 kg. . . . .	—	—	2nen sort do. pr. tn. . . . .	31.—	31.—	Flekket 120 kg . . . . .	40.—	40.—
Do. do. 50/70 pr. 20 kg. . . . .	—	—	3dje sort do. pr. tn. . . . .	22.—	22.—	Renflekket 120 kg . . . . .	48.—	48.—
Usort. finnm. pr. 20 kg. fob. . . . .	14.65	14.65	Samfengt, fylt tønne, pr. tn. . . . .	—	—	Fiskepakket (85 kg) . . . . .	—	—
Finnmarks 100—200 gr . . . . .	16.75	16.75	3dje sort, do. do. . . . .	—	—	Fetsild, skjæresild, eksp.p. . . . .	—	—
do. 200—400 » . . . . .	16.75	16.75	<b>Klippfisk:</b>			<b>Sildolje:</b>		
do. 400—700 » . . . . .	16.75	16.75	Søndmørsk, pr. 20 kg., ny vare . . . . .	13.25	13.25	Etter kvalitet pr. kg. . . . .	—	—
<b>Titling: Ikke notert.</b>			Lofots pr. 20 kg. . . . .	12.60	12.60	Mørk, fob., pr. kg. . . . .	—	—
<b>Rotskjær:</b>			Finnmarks pr. 20 kg. . . . .	11.25	11.25	Sildemel pr. 100 kg. . . . .	—	30/32.50
Zartfisk pr. 20 kg. . . . .	—	—	Lange pr. 20 kg. . . . .	—	—			
Vekkerfisk pr. 20 kg. . . . .	—	—	Brosme . . . . .	—	—			
Høkkerfisk pr. 20 kg. . . . .	—	—	<b>Saltfisk:</b>					
Danskfisk, stor . . . . .	—	—	Lofots, fob. fiskeplass . . . . .	—	4.50			
» små . . . . .	—	—	Bjørnøyfisk fob Tromsø pr. . . . .	—	—			
<b>Sei:</b>			20 kg. . . . .	—	—			
Prima storsei pr. vekt . . . . .	—	—	Finnmarken, do. do. . . . .	—	—			
» middelsei . . . . .	—	—	Islandstorsk, pr. 20 kg. . . . .	—	—			
			Grønlandstorsk do. . . . .	—	—			
			<b>Pressefisk (ks. à 100 kg.)</b>					
			Presset lange, pr. kg. . . . .	—	—			
			Rotskjær: Sei, samf. pr. 20 kg. . . . .	—	—			
			Torskemel fob. pr. 100 kg. . . . .	27.50/28	28.—			
			Sildemel, saltfattig . . . . .	30.—	30.—			
			Do. vestlandsmel . . . . .	—	—			
			<b>Sild:</b>					
			Vårsild pr. tn. . . . .	—	—			
			Storsild, eksp.pk., 110 kg. . . . .	—	25/24			
			Islandssild, matjestbehandlet	—	—			
			pr. eksportpakket tn. . . . .	—	—			
			Do. skarpsaltet, fiskep. pr. kg. . . . .	—	—			
			Do. hodekappet pr. kg. . . . .	—	—			

## A.S. CENTRALTRYKKERIE

Hollendergaten 12, Bergen  
Telefon 10387

Utfører allslags trykningsarbeider

## A.s Wernøe &amp; Gulbrandsen

Torvalmenning 12  
BERGEN

KODAK-DEPOT  
Kino-, Lysbilled-utstyr

STORE, GODE

## PRESENNINGER

tilsalgs og tilleie

VERDENS BESTE

## Presenningssmurning „NIJOL“

gjør mykt, varig, vannett

A.S. NIELSEN & JOHNSEN  
Seilmakerverksted Trondheim

# OSLO


## Ingeniør F. SELMER A/s

Entreprenørforretning — OSLO

Telegramadresse: „CONTRACTOR“  
Telefon: Centralbord 27 040

### KELVINATOR KJØLEANLEGG FRYSEANLEGG

Vi leverer kjøle-  
og fryseanlegg  
av enhver art.



Kelvinator er verdens-  
eldstefabrikk for fremstilling  
av helautomatiske kjøleanlegg.

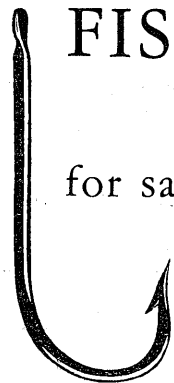
KELVINATOR fryseanlegg er nu montert i følgende fiskefartøier:

M/S „Ålesund“      M/S „Sneland“  
M/S „Anders Liaaen“      M/S „Poseidon“

**NASH-KELVINATOR - C. PAASKE A/s**  
Bygdø Allé 23 — Oslo. — Telefon 41930

## FISKEKROKER

av alle slags  
for salt- og ferskvannsfiske



O. MUSTAD & SØN  
OSLO

### HUDTWALCKER & CO. A.S., Oslo

Telegramadresse: »Hudtwalckers«  
Kjøper alle sorter Tran

### Halfdan Waaler A/s - Oslo

Telefoner: Kontor 23603 - Waaler privat: 47128      Kongens gate 6  
Telegramadresse: »Relaaw«, Oslo      Sjøfartsbygningen  
Eksportforretning. Saltsild - Fisk - etc.  
Mottar tilbud på alle sorter saltet sild

Tråd og Snører  
Garn og Not

CHRISTIANIA SEILDUGSFABRIK - OSLO


Telefon 72 920

Telegr.adr.: Seildugsfabrik

### A.s Forenede Blikkeballagefabriker

Moss - Oslo

Alt i blikkeballasje



### Ferskfisk-Ekspresen Newcastle—London

Hurtigste, sikreste, pålite igste transport for ferskfisken  
fra Newcastle til London og innlandsbyene

Bruk jernbanens følgebrev — som fåes gratis hos

Telegr.adr.: **INTERSPED A.S. - BERGEN**  
Intersped: Generalagenter for London & North Eastern Railway

Telefon:  
1 2 7 2 0

## TRAPANISALT

leveres fra våre moderne salt-  
siloer til konkurrerende pris

ELEKTRISK

KRAN

Kapasitet: 100 tonn pr. time

A.S. NORDLANDS SALTLAGER

SVOLVÆR

## Kobberstoff

Lakker

Fernisser

International Farvefabrik A/s

BERGEN


Les

„Fiskets Gang“s  
annonser

## Valutakursene (salgskurser).

Mynt	20/2	21/2	22/2	23/2	24/2	26/2
<i>Oslo:</i>	kr.	kr.	kr.	kr.	kr.	kr.
£ <sup>1)</sup> . . . . .	17.45	17.45	17.48	17.48	17.48	17.45
R. M. . . . .	179.—	179.—	179.—	179.—	179.—	179.—
Clearing mk.	176.75	176.75	176.75	176.75	176.75	176.75
Reise-mk. <sup>2)</sup> . . . . .	72.—	72.—	72.—	72.—	70.—	70.—
Frcs. . . . .	10.20	10.20	10.20	10.20	10.20	10.20
Sv. kr. . . . .	105.20	105.20	105.20	105.20	105.20	105.20
D. kr. . . . .	85.40	85.40	85.40	85.40	85.40	85.40
Gylden . . . . .	236.50	236.50	236.75	236.75	236.75	236.75
Sw. frcs. . . . .	100.25	100.25	100.25	100.25	100.25	100.25
Dollar . . . . .	4.40	4.40	4.40	4.40	4.40	4.40
Belga. . . . .	75.50	75.50	75.50	75.50	75.50	75.75
F. mark. . . . .	9.20	9.20	9.20	9.20	9.20	9.20
Ptas clear. . . . .	43.48	43.48	43.48	43.48	43.48	43.48
Lire . . . . .	23.—	23.—	23.—	23.—	23.—	23.—
do. clear. . . . .	22.38	22.38	22.38	22.38	22.38	22.38
Escudos . . . . .	16.75	16.75	16.75	16.75	16.75	16.75
Praha . . . . .	15.50	15.50	15.50	15.50	15.50	15.50
Isl. kr. . . . .	—	—	—	—	—	—
Montreal. . . . .	—	—	—	—	—	—
Polske zloty . . . . .	84.—	84.—	84.—	84.—	84.—	84.—
Ankara clear . . . . .	—	—	—	—	—	—

<sup>1)</sup> Ved salg av pund kommer i tillegg til den noterte kurs 1 pro mille — minimum 50 øre pr. ekspedisjon. <sup>2)</sup> Inkl. lisens.



Snitt av kreosotimpregnert pele  
etter 40 års tjeneste i sjø vann.

**Fagmessig kreosotimpregnering beskytter mot pelemark og råte.**

En kai bygget av kreosotimpregnert trevirke står uten vedlikehold i årtier. Ved rasjonell utnyttelse av dette virkes styrke blir kaien billig i anlegg. Peler og skårne materialer leveres fra lager.

**Norsk Impregneringskompani A.s**  
LARVIK

### Deres Kaier og Sjøboder

bygges solidest og billigst med **BULLDOG** Tømmerforbindere som er brukt i millionvis for alle slags trebyggverk over hele verden. Gullmedalje i Trondheim 1930. Jernvarehandlerne har **BULLDOG**. Enefabrikasjon: **Ingeniør O. THEODORSEN, Oslo**  
Telefon 26 127 — Merkurgården — Telegramadresse: „Dogbull“

### Røtter av fersk sild.

Sild i gelé.

Ca. 1 kg sild (4 stk.)

1¼ liter vann

3 teskjeer salt

1 spiseskje eddik

3 citronskiver

2 løkskiver

2 laurbærblad

8 pepperkorn

2 eggehviter

2 eggeskall

ca. 14 plater gelatin

1 buljongterning

Til pynt: gulerøtter

1 hårdkokt egg

persille.

Dryss litt salt på innsiden av filetene, rull dem sammen, bind hyssing rundt.

Bland sammen krydderlaken, legg rullene i, la dem koke langsomt opp, da rullene trekke ca. 10 minutter. Sil kraften, la den stå så den bunnfeller, skum bort fett. Ta kraft, eggeskal og hviter, buljongterning og gelatin som har ligget i kaldt vann ¼ time i en kasserolle, sett den over sterk varme, pisk til det koker og skummet går helt opp til kanten av kasserollen. Sett kasserollen til side en stund, sil gjennom klede. Geleen skal være helt klar.

Skyll en form med kaldt vann, hell i litt gelé, la det stivne. Pynt med gulerøtter, eggeskiver, persille eller hva man har i pent mønster, hell på litt gelé, la det stivne. Sett rullene i, fyll på gelé til rullene er dekket.

La geleen stå til den er stiv og kald, helst til neste dag, dypp formen et øyeblikk i kokende vann og hvelv den. Pynt fatet med rødbeter og eggebåter.

Istedenfor sildekraft kan en bruke buljong (av terninger) så slipper man å klare geleen.

*Fiskeinnførselen til Oslo.* — Innførsel av fersk og saltet sild og fisk over Oslo sjøtollsted i tiden 18. til 24. februar: Fra Holland salt sild 750 kg.

## Fiskets Gang

A weekly intelligence organ of the Norwegian fisheries published by  
The Director of Fisheries, Bergen.

Norwegian Fisheries.

Statement showing the landings of the main Norwegian fisheries now being carried on, from the beginning of the year 1940 to February 24th.

Winter and Spring herring (hl) landed 3 696 000.

Fat and small herring (hl) landed 379 430, iced 40 470, to reduction work 352 180, to canning factories 16 380, salted 110.

Cod in metric tons, landed 35 840, prepared for stockfish 5180 salted and dried 16 780, iced 13 540, cod liver oil produced in hectolitres. 19 370, livers of cod to other oils 1 400, cod roes, salted 5647.

Norges utførsel av fiskeprodukter fra 1 januar til 17 februar 1940 og i uken som endte 17 februar.

Tollsteder	Vårsild		Fetsild tnr.	Skjæresild tnr.	Storsild tnr.	Islandsild tnr.	Klippfisk iøtt kg.	Rundfisk kg.	Rotskjær kg.	Sei kg.	Nyse rund kg.	Annen tørrfisk kg.	Tørrfisk iøtt kg.	Rogn tnr.	Rogn fersk kg.	D. M. tran tnr.	R. M. tran tnr.	Blank tnr.	Brun Blank tnr.	Brun tnr.	Må- kjerr. tnr.
	Saltet tnr.	Flekke- sild tnr.																			
Oslo <sup>1)</sup> . . . . .	—	—	240	—	—	—	1 170	—	852	20 000	—	—	20 852	153	250	1 371	300	536	2 567	23	1 503
Kr.sand S. . . . .	—	—	—	—	—	—	225	—	—	—	—	—	—	—	—	—	—	—	—	—	—
Egersund . . . . .	—	—	—	—	—	—	—	—	—	—	—	—	—	—	—	—	—	—	—	—	—
Stavanger <sup>2)</sup> . . . . .	—	—	—	—	75	38	—	—	—	—	—	—	—	—	—	—	—	—	—	—	—
Kopervik . . . . .	157	13	—	159	1 339	—	—	—	—	—	—	—	—	—	—	—	—	—	—	—	—
Skudenesh. . . . .	—	—	—	—	—	—	—	—	—	—	—	—	—	—	—	—	—	—	—	—	—
Haugesund <sup>3)</sup> . . . . .	503	—	—	—	9 952	1852	—	—	—	—	—	—	—	—	—	1 131	—	—	—	—	—
Bergen <sup>4)</sup> . . . . .	2	—	—	2178	27 814	1436	751 550	41 191 870	26 000	76 385	44 515	26 887	1 365 657	8 026	125 038	4 458	273	3424	4 871	33	—
Florø . . . . .	—	—	—	—	150	99	—	—	—	—	—	—	—	—	—	—	—	—	—	—	—
Måløy . . . . .	—	—	—	—	—	—	—	—	—	—	—	—	—	—	5 750	—	—	—	—	—	—
Alesund . . . . .	90	—	—	—	—	652	1 399 519	93 850	—	100	—	—	93 950	1 575	45 513	8 132	143	2039	1 156	—	43
Molde . . . . .	—	—	—	—	—	—	—	—	—	—	—	—	—	—	—	—	—	—	—	—	—
Kr.sund N. <sup>10)</sup> . . . . .	—	—	—	39	—	594	3 865 411	6 875	—	900	—	—	7 775	4 502	770	275	—	—	67	96	—
Trondheim. . . . .	—	—	1305	134	423	93	—	—	—	—	—	—	—	—	7 093	—	—	—	—	—	—
Bødø . . . . .	—	—	—	—	—	—	161 468	—	—	—	—	—	—	—	—	—	—	—	—	—	—
Svolvær . . . . .	—	—	—	—	—	—	—	579 883	7 900	—	—	—	587 783	—	—	—	—	—	—	—	—
Tromsø . . . . .	—	—	—	—	—	—	—	—	—	—	—	—	—	—	—	—	—	—	356	—	—
Hammerfest . . . . .	—	—	—	—	—	—	—	—	—	3 600	—	—	420 000	—	—	—	—	—	—	—	—
Vardø . . . . .	—	—	—	—	—	—	—	—	—	—	—	—	—	—	—	—	—	—	—	—	—
Vadsø . . . . .	—	—	—	—	—	—	—	—	—	—	—	—	—	—	—	—	—	—	—	—	—
Andre <sup>7)</sup> . . . . .	—	—	143	—	—	—	—	—	500	1 000	—	—	1 500	—	150	—	—	—	—	—	—
Ialt	752	13	1688	2510	<sup>11)</sup> 39 753	8160	6 179 343	2 288 878	35 252	101 985	44 515	26 887	2 497 517	14 256	184 789	<sup>9)</sup> 15367	716	5999	9 017	152	1 546
I uken	—	—	428	51	3 249	596	2 078 376	153 130	—	—	3 300	—	156 430	5 214	47 636	4116	20	467	666	—	24

Tollsteder	Herdet hvalolje tnr.	Hval- olje tnr.	Sel- olje tnr.	Silde- olje tnr.	Sild, røykt kg.	Makrell, saltet tnr.	Makrell, fersk kg.	Laks, fersk kg.	Levende ål kg.	Annen fersk fisk tonn	Hummer kg.	Reker kg.	Fisk, saltet tonn	Fisk, saltet i tnr.	Silde- mel tonn	Tørskemel tonn	Annet mel tonn	Selskinn kg.	Hermetikk kg.
Oslo <sup>1)</sup> . . . . .	—	417	266	5 174	—	—	—	20	—	104	437	2 178	—	—	5	30	—	—	4 963
Kr.sand S. . . . .	—	—	—	—	—	—	—	—	—	3	12 503	11 385	—	5	—	—	—	—	—
Egersund . . . . .	—	—	—	—	—	—	—	—	—	—	2 150	—	—	—	—	—	—	—	—
Stavanger <sup>2)</sup> . . . . .	—	—	—	—	—	—	1 350	—	—	9	3 675	330	—	34	—	—	—	—	2 362 794
Kopervik . . . . .	—	—	—	—	—	—	—	—	—	—	—	9 961	—	—	99	—	—	—	30 972
Skudenesh. . . . .	—	—	—	—	—	—	—	—	—	5	2 840	—	—	—	—	—	20	—	8 500
Haugesund <sup>3)</sup> . . . . .	—	—	—	548	—	92	—	—	—	5 699	12 939	16 186	—	239	646	—	—	5 442	460 506
Bergen <sup>4)</sup> . . . . .	—	—	36	17 211	60 129	512	—	—	—	120	—	1 450	—	—	447	54	—	—	18 250
Florø . . . . .	—	—	—	—	—	—	—	—	—	503	—	88	1	—	—	—	—	—	88 951
Måløy . . . . .	—	—	—	—	—	—	—	—	—	722	—	15 212	23	—	—	80	—	100	16 040
Alesund . . . . .	—	—	—	2 879	27 840	—	—	—	—	72	—	784	—	—	—	—	—	—	—
Molde . . . . .	—	—	—	—	—	—	—	—	—	72	—	—	—	—	—	—	—	—	70 858
Kr.sund N. <sup>10)</sup> . . . . .	—	217	—	—	—	—	—	—	—	175	—	23 167	3	—	—	—	60	—	396 482
Trondheim. . . . .	—	52	—	—	—	—	—	—	—	2 721	5	10 482	—	—	—	15	40	—	—
Bødø . . . . .	—	—	—	—	—	—	—	—	—	—	—	—	—	—	99	—	—	—	—
Svolvær . . . . .	—	—	—	590	—	—	—	—	—	—	—	—	—	—	700	375	—	—	—
Tromsø . . . . .	—	—	—	2 910	—	—	—	—	—	—	—	—	—	—	1 153	—	45	6 600	—
Hammerfest . . . . .	—	—	—	—	—	—	—	—	—	—	—	—	—	—	—	—	—	—	—
Vardø . . . . .	—	—	—	—	—	—	—	—	—	—	—	—	—	—	—	—	—	—	—
Vadsø . . . . .	—	—	—	—	—	—	—	—	—	—	—	—	—	—	—	—	—	—	—
Andre <sup>7)</sup> . . . . .	21 898	—	1 124	2 044	—	—	—	—	—	2 461	342	61 272	—	1	<sup>6)</sup> 2 147	—	<sup>5)</sup> 30	—	306 374
Ialt	21 898	686	1 426	31 356	87 969	604	1 350	20	—	12 594	34 891	152 495	27	279	5 296	404	185	12 142	3 764 690
I uken	3 120	—	—	3 452	31 063	—	—	—	—	2 192	2 168	34 750	—	11	864	—	10	2 121	302 415

<sup>1)</sup> 128 tnr. bottlenosetran, 55 tnr. vitaminkonsentrat, 52 tnr. stearin. <sup>2)</sup> 53 tnr. sildeemelke. <sup>3)</sup> 1 951 tnr. stearin, 15 tnr. melke, 23 tnr. tranfettsyre. <sup>4)</sup> Herav 123 465 kg finnmarks og 1 044 075 kg lofots. <sup>5)</sup> 30 tonn fra Sandnes. <sup>6)</sup> 450 tonn fra Sandnes, 1300 tonn fra Harstad, 397 tonn fra Sandnessjøen. <sup>7)</sup> 5296 kg brisling fra Halden, 26 tnr. hvaloljefettsyre fra Fr.stad. <sup>8)</sup> 10 tnr. an-sjos. <sup>9)</sup> 1131 tnr. utenlands. <sup>10)</sup> 85 tnr. stearin, 907 kg sunnmaver. <sup>11)</sup> Herav 80 tnr. fl. fra Kopervik, 200 tnr. krydret fra Haugesund.