

# Fiskets Gang

Etterretningsblad for norsk fiskeribedrift, utgitt av Fiskeridirektøren.

Kun hvis kilde oppgis, er ettertrykk fra „Fiskets Gang“ tillatt.

31. årg.

ABONNEMENT  
kr. 10.00 pr. år tegnes ved alle post-  
anstalter og på Fiskeridirektørens  
kontor. Kr. 16.00 utenlands.

Bergen  
Onsdag 6 mars 1940

ANNONSEPRIS:  
Pristariff fåes ved henvendelse til  
Fiskeridirektørens kontor.

Nr. 10

## A.S PUSNES MEK. VERKSTED

Telefon 1224

ARENDALE

Telegr. adr. „Pusnes“

### Nybygning og reparasjon av fiskefartøier

Leverandører av alle slags dekkmaskiner

Ove sikt pr. 2/3.

**Torskefisket:** I Finnmark var fisket sterkt uværs- hindret. På strekningen fra Kamøyvær til Hasvikværerne var det ingen fangster i det hele tatt. Det ser ut til å være meget fisk under kysten. I Varangerdistriktet fiskes det godt med rekeegnede liner.

Det var heftig uvær og smått fiske i Troms i uken. Fangsten for Berg og Torsken var 145 tonn. For Hillesøy i siste uke og for Øyfjord i de to siste uker ble det tilsammen fisket 459 tonn. I Tromsøysund var ukefangsten 292 tonn og for Tromsø by 156 tonn. På grunn av ettermeldingen fra Øyfjord blir fylkets ukefangst forholdsvis høy, nemlig 1054 tonn mot 806 uken før.

For Vesterålen—Yttersiden var også værforholdene ugunstige. Det var 4 delvise sjøværsgener for Dverberg, 2 hele og 2 delvise sjøværsgener for Øksnes og Langenes med brukstap grunnet været, 4 hele og 2 delvise sjøværsgener for Bø i Vesterålen og 2 hele og 2 delvise trekningsdager for Borge. I Øksnes og Langenes er det fortsatt mangel på kjøpere. For hele distriktet ble det i uken fisket 1322 tonn torsk mot 2375 tonn i samme uke i fjor.

Torskeinnsiget til Lofoten skjøt fart i siste uke. Ukefangsten kom opp i 7439 tonn, mens det fra fiskets begynnelse 29. januar til 24. februar ble fisket 6282 tonn. Det taes nå mange store fangster i Lofoten, men i det store hele er fisket foreløpig meget ujevnt. I alt er der fisket 13 721 tonn mot 14 420 i fjor. Belegget øket i siste uke med nesten 1500 fartøyer. Det deltar nå 5357 båter med 17 421 fiskere mot i fjor 5795 båter med 20 276 fiskere. Der er flest juksebåter, nemlig 3429. I uken kom 11 nye kjøpefartøyer, til stede i alt 37 mot 188 i fjor, 156 i 1938. Av landkjøpere er der 189, av trandamperier 88. Også i siste uke var der en del kjøpermangel i forskjellige vær, således i slutten av uken i Balstad, Henningsvær og Rinøy.

For Helgeland og Salten samt for Nord- og Sør-Trøndelag var fisket smått og værhindret. Heller ikke i Møre og Romsdal er det noen fart i fisket. Ukefangsten var på 134 tonn og i alt er det oppfisket 742 tonn mot 500 i fjor.

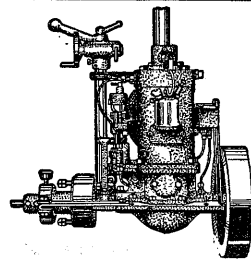
**Kystfisket:** På grunn av værforholdene var det smått med fisket i siste uke. For Måløy var det bare en del seifiske i forbindelse med sildefisket. Der ble innbrakt 59 tonn sei, pris 15 øre og 2 tonn annen fisk, ingen pigghå. Seien gikk til hermetikk. For Alesund ble ukefangsten 8 tonn mot 17 tonn uken før. Til Kristiansund N ble det innbrakt 27 tonn fisk og reker.

**Fetsild- og småsildfisket:** Det er smått om sild i Nord-Norge nå. I løpet av 2 uker er det for Ibestad i Troms fisket 1500 hl småsild, pris til sildolje kr. 3,70. I Tysfjord i Nordland er det på 3 uker fisket 1920 hl, pris til sildolje kr. 3,50.

**Vintersildfisket:** Det var dårlig vær nord for Stad i siste uke og liten ukefangst. Det foregikk en del drivgarnfiske på Sunnmør. Det fiskes nå også for Romsdals-Bjørnsund- og Nordmørsværerne når værforholdene tillater det. Settegarnfisket på Svinøyfeltet har ikke slått til. Ukefangsten ble 22 800 hl og i alt er der fisket 520 400 hl mot 679 400 i fjor.

Sønnafor Stad slo fisket i uken til i Bømmelfjorden og Bærøyfjorden mellom Bømmeløens østside og Moster. I disse farvann ble det snurpet en del og likedan ble det satt flere landnotsteng (snurpe- og slepesteng), men de fleste er små. Settegarnfisket ble forsøkt samme sted, men har bare slått til rent unntagelsesvis. Derimot var det bra settegarnfiske ved Espevær og Sørøyene i et par dager. Ved Egersund har fisket vært helt mislykket i siste uke. Sør for Stad ble det i uken oppfisket 196 500 hl og i alt er der fisket 3 395 000 hl mot i fjor 2 685 000 hl.

**Eksperten** av de viktigste fiskevarer i uken til 24. februar samt totaleksperten (fjorårets tilsvarende tall i parentes): Klippfisk 60 tonn 6239 (4473), tørrfisk i alt 599 — 3096 (2574), hvorav rundfisk 571 — 2860 (1855), rotskjær 1 — 36 (98), sei 25 — 127 (354), hyse 1 — 46 (225), annen 1 — 28 (41), rogn, saltet 51 tnr. 14 307 (990), dampmedisintran 1576 —



### Sabb-Motoren

3 HK., 4-5 HK. og 5-9 HK. røljemotorer. Passer for alle slags båter fra 18 til 28 fots lengde. Enkel, driftsikker og økonomisk. — 1500 motorer i bruk på 10 år. Gode anbefalinger. Skriv til

Damsgaard Motorfabrik, Bergen

RAHOLJEMOTOREN  
**BRUNVOLL**  
MOLDE

Rapport nr. 5 om torskefisket pr.  $\frac{2}{3}$  1940.

Distrikt	Ukefangst tonn	Kg. fisk pr.		Ørepreis pr.			Deltagelse		Totalfangst tonn	Anvendelse			D. m. tran hl.	Lever til annen tran hl.	Rogn saltet hl.
		100 stk. fisk sløyet	hl. lever	kg. fisk sløyet	l. lever	l. rogn	kjøpefar-tøyer	båter		Hengt tonn	Saltet tonn	Iset tonn			
Finnm. { Vinterfisket <sup>1)</sup> .....	—	—	—	—	—	—	—	—	15570	2973	5035	7562	8896	1379	319
Vårfisket.....	—	—	—	—	—	—	—	—	—	—	—	—	—	—	—
Troms.....	1054	—	—	—	—	—	—	—	8862	152	5879	<sup>5)</sup> 2367	4607	—	3201
Lofotens ops.d.....	7439	360/480	800/1100	10—16	10—30	10—30	7)37	<sup>6)</sup> 5357	13721	2834	8632	2254	5891	115	5691
Lofoten forøvrig } Vesterålen.....	1322	—	—	—	—	—	—	—	<sup>9)</sup> 6715	1284	3411	1959	4024	—	1593
Helgeland—Salten.....	28	—	—	—	—	—	—	—	144	28	—	115	54	—	25
Nord-Trøndelag.....	—	—	—	—	—	—	—	—	123	—	—	123	—	54	18
Sør-Trøndelag.....	62	—	—	—	—	—	—	—	<sup>8)</sup> 742	—	19	588	321	—	33
Møre og Romsdal.....	134	300/400	900/1000	—	—	—	—	—	730	—	—	—	—	—	—
Tils.	10039	—	—	—	—	—	—	—	45877	7271	22976	14968	23792	1548	<sup>4)</sup> 10880

## Periodisk oversikt over torskefisket.

År	Tonn											Tils.
	Finnmark		Troms	Lofotens ops.d.	Lofoten forøvrig og Vesterålen	Helgeland—Salten	Nord-Trøndelag	Sør-Trøndelag	Møre og Romsdal	Sogn og Fjordane	Sønnafor	
Vinterf.	Vårf.											
1940 til $\frac{2}{3}$	15570	—	8862	13721	6715	144	61	123	742	—	—	45877
1939 - $\frac{4}{3}$	29180	—	8633	14420	7505	74	—	155	500	—	—	60517
1938 - $\frac{5}{3}$	11333	—	5441	8418	4093	154	—	152	486	—	—	30077
1937 - $\frac{27}{2}$	6261	—	6024	10976	6623	596	—	654	812	—	—	31946
1936 - $\frac{29}{2}$	8288	—	5351	7497	4252	259	—	54	454	95	—	26250
1935 - $\frac{2}{2}$	4022	—	2124	7118	3819	212	—	—	324	12	—	17631
1934 - $\frac{3}{3}$	4446	—	1722	10924	3287	447	—	—	214	30	—	21070
1933 - $\frac{4}{3}$	3131	—	1546	17300	5751	921	243	509	672	85	40	30198
1932 - $\frac{5}{3}$	3397	—	1636	16300	3330	1845	387	572	1608	245	—	29320
1931 - $\frac{28}{2}$	5941	—	1902	3300	2913	1446	16	227	454	103	30	16332
						1000 stk.						
1940.....	4837	—	2188	3366	1671	37	—	33	227	—	—	12359
1939.....	9332	—	2384	3528	2131	22	—	47	150	—	—	17594
1938.....	4200	—	1362	2079	1021	39	—	38	134	—	—	8873

År	Anvendelse, total					Lofoten												
	Hengt tonn	Saltet tonn	D. m. tran hl.	Lever til annen tran hl.	Rogn hl.	Hengt tonn	Saltet tonn	D. m. tran hl.	Lever til annen tran hl.	Rogn hl.	Ørepreis pr.			Kg. fisk pr. 100 stk. fisk sløyet	Kg. fisk pr. hl. lever	Deltagelse	Tran-prosent	
											Kg. fisk sløyet	L. lever	L. rogn			Kjøpe-fart.	Båter	
1940.....	7271	22976	23792	1548	10880	2834	8632	5891	115	5691	10—16	10—30	10—30	360/480	800/1100	37	5357	47—57
1939.....	7783	48485	29700	1666	12840	2321	11033	7239	81	5701	10—16	15—20	8—18	330/490	750/1050	188	5795	48—55
1938.....	6122	19558	13496	706	5837	1422	6022	4015	10	2459	13—15	24—36	15—28	340/500	700/1200	156	4531	46—56
1937.....	5883	19717	17117	380	8498	2397	7689	6082	35	4090	10—13	20—32	20—30	343/418	720/1300	128	3871	48—56
1936.....	5093	14844	12214	3601	4838	998	5725	4202	70	2450	8—12	15—28	15—29	380/435	690/1140	196	5165	50—60
1935.....	2616	10567	10623	1498	3445	1401	4589	5300	42	1786	9—12	10—28	11—22	383/474	620/840	247	6634	50—59
1934.....	5587	11605	12380	1123	7202	2549	7142	7376	142	5777	9—12	27—43	10—19	390/442	640/1000	215	6309	52—60
1933.....	5643	20508	17955	1482	12026	3300	13300	10955	175	10117	8—10	16—27	5—14	397/423	700/1000	313	8328	50—57
1932.....	10164	13926	18199	3497	14368	6100	9300	11548	363	12064	6—8	22—29	12—18	376/397	720/790	241	7025	50—58
1931.....	6165	6799	7425	3065	2630	1000	1800	1528	108	1629	6—11	14—23	10—26	340/360	867/950	314	6433	36—56
						1000 stk.												
1940.....	1907	6083	—	—	—	669	2109	—	—	—	—	—	—	—	—	—	—	—
1939.....	2224	14040	—	—	—	571	2716	—	—	—	—	—	—	—	—	—	—	—
1938.....	1897	5494	—	—	—	349	1477	—	—	—	—	—	—	—	—	—	—	—

1) Finnmark vinterfiske, fra  $\frac{1}{10}$  39— $\frac{31}{1}$  1940. 2) 100 liter lever gav i Berg og Torsken 47—57, Hillesøy 50—55, Tromsø 50—56, Lofoten 47—57, Bø i Vesterålen 45—50, Øksnes—Langenes 47—51, Møre og Romsdal 50—54 hl dampmedisintran. 3) 8761 hl rogn iset eller til hermetikk. 4) Herav 372 tonn til filet dessuten 464 tonn oppmalt. 5) Herav 675 garnbåter, 1253 linebåter, 3429 juksebåter med 746 doryer fra 3137 motorfarkoster, hvorav Østlofoten 4052, Vestlofoten 1045, Værøy og Røst 260. Fiskere 17 421. 6) 189 landkjøpere, 88 trandamperier. 7) Dessuten 117 tonn til hermetikk, 19 til hjemmebruk. 8) Herav 61 tonn til hermetikk.

16 943 (18 517), blanktran 943 — 6942 (4967), ferskfisk 1701 tonn 14 295 (3624), hummer 2713 kg 37 604 (162 614), reker 29 tonn 181 (202), hermetikk 945 — 4709 (4962), sildemel 1488 — 6784 (9098), torskemel 230 — 634 (695), annet mel 42 — 227 (923).

**Bankfisket.**

Fiskemeldinger.

**Tromsø:** I uken 16. til 22. februar er oppfisket 139 133 kg fisk, hvorav 126 400 kg torsk — medtatt i oppsynets melding — à 7—16 øre, 3370 kg brosme à 5—6 øre, 4800 kg hyse à 5—17 øre, 342 kg kveite à kr. 1, 2456 kg flyndre à 60 øre, 1450 kg smørflyndre à 40—50 øre, 100 kg uer à 15 øre, 215 kg reker à 70 øre. Leverkvantum 156 hl à kr. 28, rogn 73 hl à kr. 10—30. Verdi kr. 22 970. Der deltok 34 motorfartøyer i bankfisket og 2 i kystfisket. — I uken 23. til 29. februar er oppfisket 166 338 kg fisk, hvorav 155 840 kg torsk — medtatt i oppsynsmeldingen — à 7—16 øre, 2350 kg brosme à 5—6 øre, 5300 kg hyse à 5—17 øre, 228 kg kveite à 50—80 øre, 1910 kg flyndre à 55—60 øre, 660 kg smørflyndre à 50 øre, leverkvantum 175 hl à kr. 28, rogn 108 hl à kr. 10. Verdi kr. 30 651.

**Nordland.** — **Værøy og Røst:** I ukene 10. til 24. febr. er oppfisket 13 300 kg hyse à 12 øre, 1300 kg kveite à 50 øre. Verdi kr. 2250. Der deltok 20 motorbåter. — **Steigen:** I februar er oppfisket 11 661 kg fisk, hvorav 3845 kg torsk à 16 øre, 4000 kg hyse à 17 øre, 570 kg kveite à kr. 1, 2800 kg flyndre à 70 øre, 446 kg uer à 16 øre, verdi kr. 3897.

**Møre og Romsdal.** — **Ålesund:** I uken 24/2 til 2/3 er oppfisket 8060 kg fisk, hvorav 3000 kg sei à 20 øre, 2000 kg hyse à 45 øre, 500 kg kveite à kr. 1,30, 200 kg flyndre à kr. 1, 2360 kg reker à 75 øre. Verdi kr. 4120. Fisket var sterkt værhindret. — **Kristiansund:** I uken 24/2 til 2/3 er oppfisket 27 478 kg fisk, hvorav 7400 kg torsk à 30 øre, 1200 kg sei à 25 øre, 200 kg lyr à 25 øre, 1300 kg lange à 18 øre, 4300 kg brosme à 10 øre, 1800 kg hyse à 30 øre, 200 kg kveite à kr. 1,30, 1100 kg flyndre à 90 øre, 400 kg lomre à 50 øre, 1000 kg breiflabb à 30 øre, 500 kg skate à 20 øre, 200 kg annen fisk à 15 øre, 6000 stk. pigghå à 10 øre, 1878 kg reker à 60 øre. Verdi kr. 7380. 18 hl lever à kr. 30. — **Bremsnes:** I uken 18. til 24. februar er oppfisket 3300 kg fisk, hvorav 300 kg torsk à 20 øre, 300 kg lange à 17 øre, 300 kg brosme à 8 øre, 2400 stk. pigghå à 6 øre. Verdi kr. 279. Værhindring.

**Sogn og Fjordane.** — **Måløy:** I uken 24/2 til 1/3 er oppfisket 61 000 kg fisk, hvorav 59 000 kg sei à 15 øre og 2000 kg annen fisk à 15 øre.

**Bergen:** I uken 24/2 til 2/3 er tilført 159 490 kg fisk, hvorav 65 500 kg torsk à 35 øre, 70 000 kg sei à 28 øre, 4800 kg lyr à 30 øre, 3030 kg pale à 30 øre, 3600 kg hyse à 40 øre, 295 kg kveite à kr. 1,40, 900 kg flyndre à kr. 1, 400 kg annen fisk à 25 øre, 10 000 stk. pigghå à 9 øre, 1000 kg reker à kr. 1. Verdi kr. 49 618.

**Rogaland.** — **Egersund:** I uken 19. til 24. februar er oppfisket 4000 kg fisk, hvorav 1600 kg torsk à 25 øre, 1500 kg sei à 13 øre, 100 kg lyr à 25 øre, 100 kg hyse à 37 øre, 300 kg pigghå à 2 øre, 400 kg hummer à kr. 2,20. Verdi kr. 1543. — I uken 26/2 til 2/3 er oppfisket 28 300 kg fisk, hvorav 9200 kg torsk à 25 øre, 27 000 kg sei à 12 øre, 1100 kg lyr à 10 øre, 500 kg hyse à 27 øre, 100 kg annen fisk à 25 øre, 400 kg hummer à kr. 2,20. Verdi kr. 6690.

**Torskefisket.**

**Finnmark vinterfiske.** — **Vadsø 2/3:** Forløpne uke: Vadsø—Nordvaranger linebåter 350—1200—700, linesmåskøyter 1200—3400—1800, best rekeegnet line, Vardø bankene få båter

**Fiskeredskaper**av **POLARKVALITET****O. NILSSEN & SØN A.S**  
**BERGENS NOTFORRETNING**

TELEGRAMADR.: LEON, BERGEN


opp til 5000, bakken 1000—8000—3000, Kiberg bakken 1100—2000—1500, Båtsfjord banken 5000—7000—6000, bakken 1500—3000—2000, Homningsvåg stubbelinebåter 2400—6200, garnbåter 2000—3000, sjarker 400—1600, Nordvågen stubbelinebåter 2000—4500, garnbåter 2000—4000, Kjelvik lineskøyter 2700—6000, småmotorer 1200—2200, robåter 150—350, Kamøyvær garnbåter 2500—5400, sjarker 1500—1800, meget fisk til stede, Hasvik garnsjarker 700—1400, Kobbevåg linesjarker 700—1500, jukse 300—550, Hasvåg linesjarker 600—1600, Breivikbotn garnsjarker 300—1300, Breivik 350—2300, robåter 250—700, linesjarker 300—800, Sørvær 500—2000, Galtenfjorden garnsjarker 300—400, Talvik garnsmåbåter 150—720, garnsjarker 400—1500, garnskøyter 2000—2500. Fisket for hele fylket meget stormhindret. **Troms 2/3.** — **Berg og Torsken:** Ukeparti 145 904 kg torsk, hvorav saltet 122 932, iset 1140, filet 4000, hengt 17 832. Damptran 85 hl, rogn 101 hl saltet, 2 iset. Fiskevekt 390—500, leverholdighet 900—1070, tranprosent 47—57, stormhindring hele uken. — **Hillesøy og Øyfjord:** Oppfisket Hillesøy siste uke og Øyfjord siste 2 uker 459 486 kg, hvorav saltet 395 236, iset 2800, hengt 13 450, oppmalt 48 000, damptran 165 hl, rogn 203 hl saltet. Fiskevekt m. v. som før, belegg 55 båter, 395 mann, værhindring. — **Tromsøysund:** Ukeparti 291 990 kg, hvorav saltet 38 210, iset 9309, hengt 2626, oppmalt 241 851; damptran 124 hl, rogn 79 hl saltet, stormhindring. — **Tromsø:** Ukeparti 155 840 kg, hvorav saltet 31 820, iset 66 480, filet 57 540, damptran 175 hl, rogn 108 hl saltet, fiskevekt 280—480 leverholdighet 850—1200, tranprosent 50—56. — **Fylkets kvantum** 8 861 694 kg torsk, hvorav saltet 5 879 412, iset 1 994 113, filet 371 767, hengt 152 286, oppmalt 464 116; damptran 4607 hl, rogn 3201 hl saltet, 794 iset.

**Lofotens oppsynsdistrikt 2/3:** Fiskeparti 13 721 tonn, hvorav 8632 saltet, 2834 hengt, 2254 iset, 1 rotskjær. Leverparti 115 hl, dampmedisintran 5891, saltrogn 5691, hermetikkrogn 5264 hl. Fiskere 17 421, båter 5357, hvorav 675 garnbåter, 1253 linebåter, 3429 juksebåter med 746 doryer fra 3137 motorfarkoster, hvorav Østlofoten 4052, Vestlofoten 1045, Værøy og Røst 260, kjøpefartøyer 37, hvorav Østlofoten 23, Vestlofoten 14, landkjøpere 189, hvorav Østlofoten 86, Vestlofoten 75, Værøy og Røst 28, trandamperier 88, jevnt fordelt, leverholdighet: garnfisk 800—1050, linefisk 900—1100, tranprosent 47—57, garnfiskevekt 400—480, linefiskevekt 360—400.

**Nordland.** — **Dverberg 2/3:** Siden forrige beretning 4 delvise sjøværtdager med fangster 1000—5000—2000 kg. For Andenes og Bleik oppfisket parti 1 243 305 kg torsk, for Nordmjele oppfisket parti 40 000 kg torsk, iset 601 749 kg, hengt 409 531 kg, saltet 272 025 kg. 650 hl dampmedisintran, 568 hl rogn, hvorav iset 221, saltet 347. Priser, fiskevekt, leverholdighet og belegg uforandret. — **Borge 2/3:** Denne uke 2 hele og 2 delvise trekningdager, fangster: garn, ujevnt, alminnelig 400—1600 kg, enkeltvis opptil 4000, liner 800—3500, alminnelig

# KELVINATOR KJØLEANLEGG FRYSEANLEGG

VI LEVERER KJØLE-  
OG FRYSEANLEGG  
AV ENHVER ART



Kelvinator fryseanlegg er solgt til følgende fiskefart yer:

M/S AALESUND	M/S POSEIDON
M/S ANDERS LIAAEN	M/S SILVA
M/S KORALEN I	M/S RESOLUT
M/S SNELAND	

**NASH-KELVINATOR - C. PAASKE** A/S  
Bygdø Allé 23 — Oslo. — Telefon 41930

1200. Fiskeparti 1 682 000 kg, hvorav 1 246 000 saltet, 419 000 hengt, 17 eksportert; 1006 hl damptran, 1180 hl rogn, hvorav 320 saltet, 860 eksportert. Belegg som før. — Bø i Vesterålen 2/3: Siden forrige beretning 4 hele og 2 delvise sjøværersdager, Hovden 1—3-netters garn 300—2000—500, Nykvåg 600—2700—1000, Eidet 500—3000—2000, Straumsjøen 100—1200—400, Steinesjøen 300—2300—700, Skagen og Vinjesjøen 500—4000—1000, jukse opptil 2400. Belegg 115 garnskøyter, 53 juksebåter, 5 linebåter, 11 landkjøpere. Fiskevekt, leverholdighet, tranpst. uforandret. Oppfisket parti 1 489 900 kg, hvorav hengt 186 900, saltet 738 200, iset 503 800, hermetikk 61 000; dampmedisintran 850 hl, rogn 815, hvorav iset 328 hl, saltet 437, hermetikk 50 hl. — Øksnes — Langenes 2/3: Fremdeles stormhindring, 2 hele og 2 delvise sjøværersdager, brukstap, kjøpermangel. Ukekvaantum 333 221 kg. Torskepartiet 2 306 075 kg, herav iset 813 167, hengt 351 659 og saltet 1 141 249 kg. Tranpartiet 1549 hl, rognpartiet 1228 hl, herav iset 575, saltet 584 og hermetikk 68 hl. Tranprosent 47—51, leverholdighet 950—1030, fiskevekt 380—430, belegg uforandret.

Yttersiden 2/3: Fiskeparti 6 715 059 kg, hvorav hengt 1 283 622, saltet 3 411 011, iset 1 959 426, hermetikk 61 000. Damptran av torskelever 4024 hl, rogn 3713 hl, hvorav saltet 1593, iset 2007, hermetikk 113. — Helgeland 2/3: Fiskeparti 126 322 kg, hvorav hengt 10 675, saltet 400, iset 115 247. Damptran av torskelever 33 hl, rogn 42 hl, hvorav salett 14, iset 28. — Salten 2/3: Fiskeparti 17 500 kg, alt hengt. Damptran av torskelever 21 hl, rogn 11 hl. saltet.

Nord-Trøndelag. — Viknafisket 2/3: Parti ubetydelig, fangster i dag Sør-gjeslingan liner 60—270, Sørøya 180, Nordøyan stormhindring.

Sør-Trøndelag 2/3: I år hittil oppfisket innen fylket 123 462 kg, som er eksportert fersk 54 hl, lever, rogn 56 hl, derav iset 38 hl.

Møre og Romsdal. — Ålesund 2/3: Innmeldte båter 730 med 1833 mann, oppfisket 742 227 kg, derav saltet 18 500 kg, eksportert 387 512 kg, hermetikk 116 975 kg, hjemmeforbruk 19 240 kg, rogn 348 hl, derav saltet 33 hl, eksportert 212 hl, hermetikk 90 hl, hjemmeforbrukt 13 hl, medisintran 321 hl, lever-

holdighet 900—1000, fiskevekt 300—400, tranprosent 50—54. Fisket denne uke sterkt værhindret, dagsfangster i Borgundfjorden 30—350 kg.

Sogn og Fjordane. — Raudeberg 2/3: Torskefisket fremdeles smått. I alt denne uke 2000 kg, hjemmebrukt.

## Vintersildfisket pr. 2/3 1940.

Oppfisket i	Ukefangst hl	Totalfangst hl	Oppfisket med		
			Garn hl	Snurp hl	Landnot hl
Sør-Trøndelag . . . .	—	15	15	—	—
Møre og Romsdal . . .	22 764	461 207	207 150	254 057	—
Sogn og Fjordane . . .	7 500	597 638	262 053	335 585	—
Hordaland . . . . .	177 500	1 540 500	1016000	499 000	25 500
Rogaland . . . . .	11 500	1 316 000	757 500	558 000	500
Vest-Agder . . . . .	—	—	—	—	—
Total pr. 2/3 1940	219 264	3 915 360	2242718	1646642	26 000
— „ 4/3 1939	418 625	3 364 428	2029548	1293880	41 000
— „ 5/3 1938	266 993	4 635 318	?	?	?

Obs. Av ukefangsten ilandbrakt nord for Stad 22 764 hl, av totalfangsten 520 360 hl.

## Vintersildfisket nordafor Stad.

Sør-Trøndelag. — Halten 2/3: Drivgarnsfiske etter storsild ikke forsøkt for Halten—Sula. Der fiskes litt på settegarn men ubetydelig.

Ålesund og Søre Sunnmøre 27/2: Fremdeles ruskevær og landligge over alt. — Ålesund 28/2: Sildefisket værhindret siste døgn, i dag litt bedre vær. Muligens delvis utseiling. — Søre-Sunnmøre 28/2: Sør av Svinøy i dag settegarnforsøk uten fangst, nordlig vær og sjø uheldig for fisket, delvis drivere utseilt. — Nordmørsværene 29/2: Til Kristiansund fra Baksbotn i dag 19 drivere med 5—90 hl, Bratvær 4 drivere med 5—50 hl, Veidholmen 8 drivere med 10—90 hl. — Bjørnsundværene 29/2: Til distriktet i dag 4 motorbåter med 1/2—100 hl fra Ona og Bjørnsundhavet, Den som fikk 100 hl hadde 15 favner slag. Ruskevær, ingen utseiling i dag. — Romsdalsværene 29/2: I dag fra Onahavet 3 drivere noen få sild til 1 hl samt 1 driver med 100 hl. — Ålesund 29/2: Hertil i dag 48 drivere med 0—220 hl. Den største fangst på 220 hl tatt utfor Graslifallene, den nest største på 165 hl tatt ved Storholmen hvor fisket i det hele var best. Resten av båtene kom fra Runde. 7 av de nevnte båter satt kaggessett og fikk fra 30—50 hl. — Søre-Sunnmøre 29/2: I dag fra Svinøyhavet 25 drivere 3 fangster 20, 30 og 140 hl, resten ontrent svarte garn. Best fiske på 10 og 12 favner slag. Settegarnfisket ved Svinøy svarte garn. — Romsdalsværene 1/3: I dag fra Onahavet 1 driver med noen få sild. — Ålesund 1/3: Hertil i dag fra Storholmfeltet 53 garnbåter med 3—200 hl, dessuten noen båter svarte garn. Iettermiddag påfriskende sørvest, utseiling. — Søre-Sunnmøre 1/3: Fra Stad og Svinøyhavet i dag 60 drivere med 0—200 hl, ujevnt fiske, best på Stadhavet. Settegarnfisket 2 fangster 5 og 10 hl, resten svarte garn. — 2/3: I dag fra Stadhavet og Vanylvsgapet 54 drivere med 5—250 hl, settegarnfisket sør av Svinøy få fangster, opp til 10 hl, resten svarte garn. Totalfangst 212 435 hl, hvorav garnsild 129 343, snurpesild 83 092. — Nordmørsværene 2/3: Til Kristiansund fra Gripfeltet 4 drivere med

10—250 og til Veidholmen 8 drivere med 5—30 hl. — Bjørnsundværene 2/3: Til distriktet i dag 8 motorbåter med 5—60—20 hl. — Romsdalsværene 2/3: I dag fra Onahavet 9 drivere med 0—70—15 hl, sørvestkuling. Ukefangst 235 hl. — Ålesund 2/3: Hertil i natt 4 snurpere med 170—1200 hl og i dag 36 drivere fra Storholmen og Runde med 0—130 hl. Oppfisket i uken 17 728 hl. Totalt 305 025 hl, hvorav garnsild 76 475, snurp 228 550 hl. — Ålesund og Søre Sunnmøre 4/3: Nordvestkuling og snøtykke hindrer alt fiske. — Nordmørsværene 4/3: Totalkvantum herværende distrikt 860 hl. — Søre-Sunnmøre 5/3: Fremdeles nordost og snøbyer, sjøvær lite sannsynlig i dag. — Ålesund 5/3: Sildefisket vær-hindret siste døgn, utrygt vær, antagelig ingen utseiling. —

#### Vintersildfisket sønnafor Stad.

Egersund 27/2: Fra Kjesholmsgrunnen 147 skøyter natt- og dagsett 2—70 hl. — Haugesund 28/2: Det er satt 1 landsteng i Bømmelhavn, 1 i Langevåg, 1 i Forlandsvåg og 1 i Vespestadvåg samt 1 snurpelandsteng i Raunevik i natt. Det foregikk snurping i Bømmelfjorden, Bærøfjorden og Sætre-fjorden og 13 båter kom inn til Haugesund med 200—2000 hl. — Kvitsøy 28/2: På nattsett ved Jærholmen svarte garn. — Egersund 28/2: Fra Kjesholms- og Løsgrunnen 34 skøyter tilsammen 250 hl. — Rekefjord 28/2: Fra Siragrunnen 32 skøyter med 1—50—16 hl. — Måløy 29/2: Hertil 1 driver med 130 hl tatt 6—7 nautiske mil vest Klovnningen. — Kalvåg 29/2: Hertil 5 drivere med 3, 15, 100, 130 og 190 hl tatt vest av Frøyskjærene. 1 settegarnbåt 10 stk. sild. — Bulandet 29/2: Hertil 1 driver fra vanlig felt med 80 hl. — Haugesund 29/2: Igår aftes og idagmorges en del snurping Gisøysund (Bømlo) på strekningen Tollevik (Bømlo) Mosterhavn og i Bærøfjorden. I natt noen landnotsperr og mindre landnotsteng Grytlefjord, Vespestadvåg, Bømmelhavn, Bærøen og Mosters vestsida. 150 settegarnbåter omkring Espevær helst svarte garn, 60 båter Bømmelhavn, enkelte bra og 130 båter Langevåg og Vorlandsvåg små nattsettfangster. 30 båter Bærøen og Mosters vestsida svarte garn på nattsett. Til Haugesund innkommet 27 snurpere med 50—2200 hl og 6 drivere fra Bærøfjorden med 50—120 hl. — Espevær 29/2: Fra Bærøfjorden 6 drivere med 60—140 hl. I kveld viser det seg at dagsett fiske har gitt meget gode fangster ved Sørøyene for 50 båter. — Egersund 29/2: Fisket på Løsgrunnen og Siragrunnen enkelte små helt ubetydelige fangster. — Måløy 1/3: Fra feltet vest av Klovnningen 12 drivere, hvorav 5 med fangst fra 5—90 hl. — Kalvåg 1/3: Hertil fra vest av Frøyskjærene 26 drivere med 15—250 hl, jevnt bra fiske. — Florø 1/3: Fra feltet utfor Ytterøy 4 drivere med 3, 20, 20 og 100 hl. — Bulandet 1/3: Bra fiske i dag. Det er innkommet 17 drivere, hvorav 1 med 15 og de øvrige med 50—170 hl. — Øygaren 1/3: Til Fedje i dag 11 drivere med 30—100 hl, til Heggholmen 2 drivere med 70 og 130 hl, til Blomvåg 2 drivere hver 150 hl og til Solsvik 1 driver 20 og 5 drivere 70—250 hl. — Haugesund 1/3: Igår aftes og idagmorges en del snurping og driving Bærøfjorden og ved Moster. Hertil innkommet 32 snurpere med 10—900 og 5 drivere fra Bærøfjorden med 60—100 hl. — I natt en del landnotsperr og mindre snurpe-, slepe- og landsnotsteng, nemlig 1 Bærøen (Moster), 1 Skjærvik, 1 Vorlandsvåg, 1 Bømmelhavn, 1 Vespestadvåg (Bømlo) og 8 i Lindøyosen (Bremnes). Settegarnfisket: 10 båter Bærøen små, 150 båter strekningen Barodden—Langevåg mislige, 50 båter Bømmelhavn bra nattsettfangster, 300 båter Sørøyene (Espevær) ujevne, helst gode, 20 båter Rødholmene gode og 30 båter sørvest Espevær ujevne, tildels gode nattsettfangster, få båter Vespestadvåg og 25 båter Vikafjord mislig, helst svarte garn. På dagsett betydelig min-

W. Wallendahl & Son

BERGEN

Alt i

Jernvarer



Leverer komplette  
KJØLE- OG  
FRYSEANLEGG  
i alle størrelser

A. s Norge Rollator

Chr. Krohgs gate 32 - OSLO  
Telefon 10 622

dre fiske. Kl. 19 var det til Espevær innkommet 250 skøyter med 20—300 hl. — Egersund 1/3: Mislig fiske på Siragrunnen og Øyagrunnen i dag. Det er i alt tilført Egersund 350 hl settegarnsild i dag. — Måløy 2/3: Sildefisket hindret av uvær siste døgn. — Bulandet 2/3: Hertil i dag 5 drivere med 40 hl og 130—170 hl. — Øygaren 2/3: I dag gode jevne drivfangster Fedje 80—200 hl, Glesvær—Solsvik 2 båter 30 og 50 hl. Få båter gode nattsettfangster Stolmen. Gode nattsettfornemmelser Algerøy. — Rong 2/3: I formiddag 1 landnotsteng Hernar. — Haugesund 2/3: I natt noen mindre snurpe-, slepe- og landnotsteng Bærøen og Mosters vest- og sørvestside samt ved Djupvik og i Lindøyosen (Bremnes). 50 settegarnbåter strekningen Hjertnesvåg—Bømmelhavn små og 75 båter Sørøyene (Espevær) ujevne enkelte bra nattsettfangster samt 175 båter Sørøyene gjennomgående bra dagsettfangster. Idagmorges en del snurping Bærøfjorden (Moster) og i Lindøyosen (Bremnes). Hertil innkommet 32 snurpere med 25—1600 og 2 drivere fra Bærøfjorden med 40 og 40 hl. — Egersund 2/3: Mislig fiske. — Haugesund 4/3: Idagmorges noen mindre slepesteng Bærøen og Mosters vestsida, samme sted en del snurping. For øvrig landligge overakt sør for Stad grunnet nordvest storm.

Oppsynets ukemelding 4/3: Vintersild sønnafor Stad. Totalkvantum ilandbrakt pr. 2. mars: Garnsild 2 034 000, snurpe-notsild 1 335 000, landnotsild 26 000, tilsammen 3 395 000 hl.

#### Vintersildas fettprosent.

Ålesund 1/3: Prøve av ca. 60 hl drivgarnsild fangstet på Storholmfeltet natt til 1. mars inneholdt 8,30 prosent fett. —

#### Fetsild- og småsildfisket.

Troms 2/3. — Ibestad: Oppfisket siden 17. februar 1500 hl småsild, fabrikkvare. Pris kr. 3,70 ved fabrikk.

Nordland 2/3. — Tysfjord: 3 siste uker opptatt 1920 hl, alt til sildolje, pris kr. 3,50.

Sør-Trøndelag. — Bjørnør 24/2: Hittil er i år innen dette distrikt oppfisket 6700 hl fetsild, hvorav fersk iset til eksport 4200 hl, levert til hermetikkfabrikk 2200 hl og saltet handelsvare 300 hl. Størrelse 5—7. Pris kr. 5—8 pr. hl.

# Noregs Sildesalslag

— Salgsentral for Stor- og Vårsildfiskerne —

Kontorer:

**Aalesund, Bergen, Haugesund og Egersund**

Telefon Bergen: Direktør 15 635  
Kontorsjef 16 995

Telegramadresse:  
Samhald

## BLIKKEMBALLASJE

Blank og  
dekorert

HERMETIKKEMBALLASJE  
KLIPPFISKEMBALLASJE  
SILDBØTTER ETC.

Forslag til dekorasjoner utarbeides

## NOBØ FABRIKKER A.S

A.S NORSK BØTTEFABRIK - A.S NORSK RADIATORFABRIK  
A.S TRONDHEIM BLIKKEMBALLAGEFABRIK  
TRONDHEIM

Meldinger om utlandets fiske, eksport m. v.

### Det svenske sildefiske.

Intet fiske i uken 18. til 24. februar.

### Utbyttet av det nederlandske fiske i januar 1940.

— Ifølge meddelelsene fra riksinstitutt for fiskeriundersøkelser var utbyttet av det nederlandske fiske i januar 1940:

Sjøfisket: — Ifølge foreløpige oppgaver var der 112 (i fjor 300), nederlandske fiskefartøyer i drift. Disse tilførte i alt en fangst på 1,3 mill kg (4,1), til en verdi av fl. 263 987 (707 083). Fremmede fartøyer tilførte i alt 131 104 (123 099) kg fersk sjøfisk (ingen sild) til en verdi av fl. 23 714 (23 901). (I januar 1939 tilførte dessuten britiske dampdrivere 212 655 kg fersksild til en verdi av fl. 13 875 og polske motorloggere 122 265 kg saltet sild til en verdi av fl. 10 503).

— Trålfisket: — 21 (i fjor 68) trålere tilførte 1 mill. kg (2,4) fisk til en verdi av 197 424 fl. (417 706). Der var ingen tilførsler fra Barentshavet.

— Drivgarnfisket: — Der ble ikke fisket med drivgarn i januar.

— Kystfisket: På grunn av den strenge frost ble dette fisket hindret og var uten noen betydning.

Fisket i Yselhavet: — Fangsten utgjorde 25 273 (i fjor 30 803) kg til en verdi av fl. 7688 (8595).

— Flod- og innlandsfisket var helt hindret av frosten.

### Kanadas klippfiskeeksport

i desember 1939 beløp seg til 17 589 cwt. fordelt på følgende land: Bermuda 359, Britisk Guiana 137, Britisk Vest India: Barbados 10, Jamaica 129, Trinidad og Tobago 3941, andre 276, Amerikanske Virginia øer 48, Costa Rica 100, Kuba 1336, Panama 692, Forente Stater 4795, Porto Rico 5527, Venezuela 26, Haiti 219. Verdi \$ 107 269.

### Islands torskfiske.

pr. 29. februar. Stortorsk 1213 tonn, småtorsk 308 tonn, hyse 2 tonn, sei 2 tonn. I alt 1525 tonn, beregnet fullvirket vare mot 7211 i fjor, 3343 i 1938.

### Klippfisk- og tørrfiskmarkedet.

Markedsmeldinger.

Lisboa og Porto 7/2: Ingen import har funnet sted til Lisboa i løpet av 2nen halvdel av januar. — Beholdningene er betydelig redusert og må betegnes som forholdsvis små. — Man venter i annen halvdel av februar ca. 25 000 baller norskfisk som for tiden skal være under lastning. — Til Porto ventes et lignende kvantum norskfisk. Der er avsluttet et salg på 30 000 cwts. nyfundlandsk klippfisk for skipning til Porto i mars—april—mai. — Prisen oppgis å være 29/ pr. cwt. Kjøperen skal dessuten betale den del av frakten som måtte overstige 5/ pr. cwt. samt den del av sjøassuransen og krigsassuransen som overstiger de normale rater (sjøassurans 5 pst. for seilskip og krigsassurans 1/8 pst). Forsendelsen vil skje med portugisisk seilskip. — Været har fortsatt vært ugunstig for tørkingen av den portugisiske fisk.

Rio de Janeiro: Klippfisktilførsel fra 1.—15. februar: Fra Storbritannia 1200 hele og 2975 halve volum, fra Island 1200 hele og 6350 halve volum.

Santos—Sao Paulo: Klippfisktilførsel fra 1.—15. febr.: Fra Nyfundland 2000 hele og 400 halve dunker, fra Island 1375 hele og 3300 halve volum. — Cif.-prisene er uforandret. Lokalprisene er for norsk Regular Graudo (perfekt vare) Rs. 260 \$ 000, for islandsk Superior Cod Rs. 260 \$ 000 à 265 \$ 000, for islandsk sei i halve baller Rs. 105 \$ 000 og for nyfundlandsk fisk i halve dunker Rs. 123 \$ 000.

Havana 4/3: Klippfisktilførsel siden 3. februar: 14 800 kasser, hvorav 9800 norsk. Beholdning 12 000, pris dollar 12,25, cif.pris: norsk superior 7,55 kassen, islandsk 7,20 ballen.

## Salgscentralen, Stavanger

Post- og telegr.adr.: Salgscentralen - Telefoner: 4114, 4115, 4116  
Sildemel - Sildolje - Torskemel

### Fersk fisk og sild.

— Fiskerisekretæren ved konsulatet i Newcastle telegraferer den 29/2 at den bedre del av en nylig ankommen ferskfisklast har oppnådd følgende priser: Hodeløs kveite 14/—17/, middels 13/—14/, småkveite 8/—11/, stor flyndre 8/—9/, middels 10/—12/, nordnorsk hyse 4/—4/6, beste sort 5/—5/6, nordnorsk torsk 4/—4/6, beste sort 5/—5/6, lange og sei 2/—3/, alt shilling og pence pr. stone. Reker 6/—7/ pr. spann.

— Fiskerisekretæren ved konsulatet i Newcastle opplyser at prisene på norsk ferskfisk den 4. mars var følgende: Hodeløs kveite 14/—17/, middels 12/—14/, småkveite 8/—11/, stor flyndre 8/—11/, middels 9/—13/, nordnorsk hyse 4/—5/, beste sort 5/6—6/, nordnorsk torsk 4/6—5/6, beste sort 6/—7/, filet 6/6—7/6, alt shilling og pence pr. stone. Prisen på reker var 6/—7/ pr. spann.

## Hvorfor lønner det seg å avertere i „Fiskets Gang“?

Fordi »Fiskets Gang« hver uke inneholder et fond av opplysninger om fisket og fiskemarkedet innen- og utenlands, som fiskeribedriftens utøvere daglig har bruk for. Bladet kommer derfor alltid å ligge for hånden og en annonse faller lett i øynene.


### Islands fiskerinæring i desember 1939.

Av en oppgave fra Islands statistiske byrå hitsettes følgende oversikt over mengden og verdien av utførte fiskeriprodukter i 1939 sammenlignet med året 1938. Verdien er angitt i islandske kroner og kursnoteringene for disse var i Reykjavik inntil 4. april 1939 22,15 og deretter 27 inntil medio september og senere 25,60 til 26 isl. kroner for ett pund sterling.

	Desember 1939		Desember 1938	
	Mengde	Verdi (isl. kr.)	Mengde	Verdi (isl. kr.)
Saltfisk, virket... tonn	19 204	10 551 450	20 170	10 245 910
"  uvirket... "	19 257	6 188 110	23 722	6 743 350
"  i tønner. "	622	357 410	519	229 360
Sei, filét..... "	343	130 720	335	108 730
Tørrfisk..... "	649	483 380	466	282 540
Isfisk..... "	18 752	6 109 420	15 877	4 107 310
Frosset fisk..... "	2 586	2 815 460	1 653	1 624 830
Hermetisk fisk... "	38	63 230	16	17 460
Saltsild..... tnr.	287 894	11 660 580	334 510	9 513 990
Iset sild..... tonn	1 352	120 730	82	19 220
Røket sild..... "	23	18 460	20	15 660
Tran..... "	6 577	5 729 070	4 895	4 039 050
Uertran..... "	—	—	13	52 880
Uerolje..... "	3	1 170	379	108 560
Sildolje..... "	17 373	6 296 960	21 540	5 233 730
Hvalolje..... "	681	463 820	843	224 650
Fiskemel..... "	6 100	1 531 640	2 667	524 930
Uermel..... "	860	305 200	1 728	381 810
Sildemel..... "	18 607	5 358 030	17 922	3 815 650
Hvalmel..... "	676	96 560	205	22 120
Hvalkjøtt..... "	492	113 260	687	173 960
Sunnmager..... "	28	72 550	29	57 140
Saltet rogn..... tnr.	17 210	761 080	19 969	745 370
Hermetiske reker. tonn	49	140 890	61	152 920
Fiskbein..... "	237	24 080	330	24 740

Det har gjennomgående vært bra fiske rundt landet i desember måned under rimelige værforhold. En vesentlig del av fangsten er levert til frysehus og til islandske trålere for salg til utlandet. Landets saltfiskkvantum øket med ca. 500 tonn (beregnet fullvirket vare) i desember, men det største utbytte av fisket hadde trålerne. I desember ble avsatt utenlands ikke mindre enn 4656 tonn fersk fisk i is og størstedelen herav var trålerfangst. For oppkjøpt fersk fisk ble til fiskere betalt 18 til 20 øre for hyse, 15 øre for torsk og 7—8 øre pr. kg for ringere fiskesorter. En tråler må ha et salgsubytte pr. tur av 3000 pund sterling for egen fangst og 3200 pund for innkjøpt fangst i betraktning av prisstigningen i samband med krigstilstanden. I tiden fra 18. oktober til 22. desember utførte trålerne 60 reiser til England og solgte 120 881 cwts. for gjennomsnittlig 3067 pund pr. reise. I samme tidsrum ble utført 6 reiser til Tyskland med salg av 11 380 cwts. og et gjennomsnittsubytte av 5567 pund sterling pr. reise. Etter dette blir det et ubytte av 3294 pund pr. trålerreise i det anførte tidsrum. Linefiskedampskip har derhos siden krigsutbruddet utført 19 reiser til England og solgt i alt 21 562 cwts. med et gjennomsnittsubytte av 1657 pund pr. reise. I tiden 18. oktober til 22. desember 1939 har deretter islandske fiskeskip solgt isfisk for 248 871 pund sterling.

Islands årlige hovedtorskefiske i Faksebukta, utenfor sydkysten og ved Vestmannøyene som varer til medio mai, er så smått begynt. I dette tidsrom oppfiskes det kvantum torsk som



### All Produksjon er Transport.

Effektiv transport ved hjelp av  
DEMAG's kraner, løpekatter  
og heiser gir billig produksjon.

Tusenvis av anlegg i drift over  
hele verden.

Vi projekterer og leverer.

# DEMAG

*Sverre Munch*

DIPLOMINGENIØR M. N. I. F.

POSTBOKS 326

BERGEN

TELEFON 13 678

er bestemmende for omfanget av åres klippfiskproduksjon. En venter deltagelsen i dette fiske blir større i år enn tidligere, men en har dog hørt nevnt at de gode salg av isfisk torde volde at navnlig trålerne kommer til å fortsette en lengre tid enn vanlig utover med å bringe fangsten i is til utlandet og skulle dette bli tilfelle i nevneverdig utstrekning, vil det utvilsomt medføre en mindre produksjon av klippfisk i år enn en ellers ville kunne ha fått. En slik utvikling vil ha en alvorlig følge for arbeidsfolk i land som virker fisken. Klippfiskproduksjonen har i tidligere år ligget omkring 60 000 tonn. Siden 1936 har utbyttet vært betydelig mindre og i 1939 var det 37 700 tonn. Tilvirkningsomkostningene har dreiet seg om ca. 120—150 kroner pr. tonn og arbeidslønnen med fiskarbeidet har således minnet med ca. 3 mill. kroner fra hva den var tidligere.

Fra Vestmannøyene meldes at ca. 80 fiskefartøyer utrustes til fisket derfra. En dag medio januar dro 14 båter ut på fiske og hadde en dagsfangst av 700—800 fisk pr. båt, mest torsk og litt hyse og lange. Denne fisk ble iset og eksportert. Mellom fiskebåteierne og fiskernes organisasjoner på Vestmannøyene er som vanlig truffet overenskomst om lottfordeling. Men hvis fiskerne selger fisken til eierne av båtene er det i år fastsatt følgende priser (i parentes er angitt fjorårets priser): Linefisk og lange 11½ øre (8), garnfisk en natt gammel 10 øre (7), garnfisk to netter gammel 7¼ øre (5¼), sei, brosme m. fl. 4 øre, alt pr. kg.




**AALESUNDS  
SALTKRAN A S**

Telefon 2 7 3 2 central  
Telegr.adr.: »Silosalt«

**SILOSALT**

I brått og brann,  
i stille vann  
er MARNA sikker,  
den aldri klikker.

Denne motor er spesialbygget for snurpenotbåter og har i praksis vist sig helt uovertruffen. Innhent tilbud og beskrivelse. 16—24 HK. 4-cyl.



**MANDALS MOTORFABRIK — J. Klemsdal — Mandal**

Ved lov vedtatt i altinget den 11. desember f. å. er det bestemt at halvparten av krigsrisikotillegget til sjømenn og fiskere skal være fritatt for inntektsskatt til stat og kommune. Ifølge den samme lov omfatter denne bestemmelse ethvert krigsrisikotillegg som betales i henhold til tariffavtaler som er sluttet mellom nærmere angitt rederiforeninger og sjømannsorganisasjoner. Alle andre skattytere som måtte ha erholdt krigsrisikotillegg, er pliktig å medta et slikt tillegg i sin helhet i selv-angivelsene.

### Retter av fersk sild.

*Sprengt sild.*

Ca. 2 kg sild  
250 gr salt  
2 spiseskjeer sukker.

Silda renses, strøes med salt og sukker. Står 2 til 3 dager. Vaskes, skjæres fra benet. Filetene skjæres i 2. Settes over i kokende usaltet vann. Småtrekker 7—8 min. Legges på fat. Påhelles enten en karrisaus, en løksaus eller en hvit saus. Gulerøtter serveres til.

*Marinert fersk storsild.*

1 kg fersk storsild. Rens silda, skjær hodet av, men skjær ikke fileten ut. Skjær silda tvers igjennom i trefingerbrede stykker. Kok en liter vann med  $\frac{1}{2}$  dcl salt,  $\frac{1}{2}$  dcl eddik, 1 liten løk skåret i løvtynne skiver, ca. 3 laurbærblader og ca. 8 pepperkorn med en anelse sukker. Ha silda i og la den trekke 7—8 min. Serveres kald.

### Nyfundlands eksport av klippfisk i 1939 og 1938 (Fra Newfoundland Fisheries Board).

Til hvilke land	1939			
	Kystfisk kvintaler	Labrador kvintaler	I alt klippfisk kvintaler	Løs saltfisk cwt.
Spania .....	—	—	—	—
Portugal.....	120 468	2	120 470	—
Italia.....	84 243	84 499	168 742	—
Hellas.....	—	5 590	5 590	69 266
Storbritania.....	339	22 108	22 474	200
Malta og Madeira....	5 407	—	5 407	—
Brasil.....	167 549	4 353	171 902	—
Forente Stater.....	3 313	1 184	4 497	21 591
Kanada.....	8 481	40	8 521	7 108
Jamaica.....	121 679	266	121 945	—
Barbados.....	36 865	2 608	39 473	—
Trinidad.....	20 298	28	20 326	—
Porto Rico.....	59 029	115 740	174 769	—
Kuba.....	2 715	17 334	20 049	—
Vest-India forøvrig...	9 408	13 166	22 574	—
Forskj. andre markeder	4 780	152	4 932	—
	644 574	267 070	911 644	98 165

Til hvilke land	1938			
	Kystfisk kvintaler	Labrador kvintaler	I alt klippfisk kvintaler	Løs saltfisk cwt.
Spania .....	—	11 368	11 368	—
Portugal.....	196 842	—	196 842	20 472
Italia.....	124 412	29 489	153 901	68 000
Hellas.....	770	31 267	32 037	106 864
Storbritania.....	639	17 996	18 635	550
Malta og Madeira....	8 264	—	8 264	—
Brasil.....	170 818	571	171 389	—
Forente Stater.....	8 327	1 617	9 944	8 684
Kanada.....	7 635	1 709	9 344	2 222
Jamaica.....	130 467	217	130 684	—
Barbados.....	40 007	906	40 913	—
Trinidad.....	16 153	40	16 193	—
Porto Rico.....	62 978	147 759	210 737	—
Kuba.....	19 238	4 116	23 354	—
Vest-India forøvrig...	4 044	—	4 044	—
Forskj. andre markeder	7 971	10	7 981	—
	798 565	247 065	1 045 630	206 792

## Stavanger Sildkontor

Sammenslutning av ca. 80 fabrikker.

Kjøper hermetikksild fra hvilket som helst sted

strekingen Bjørnsund og nordover.

Størrelse fra 10—16 cm.

Ubegrenset kvantum.

Direkte tilbud utbedes. Greit oppjør!

Telefoner: 2030, 2031, 2029, 1270. Telegramadresse: SILDKONTOR, Stavanger.



## Fiskemarkedet innenlands.

Nedenstående prisnoteringer angår innenbys handel mellom kjøpmenn for varer levert fra lager på alminnelige betalingsvilkår, netto kontant. Noteringene gjelder de priser hvortil omsetning har funnet sted, eller de antagelige markedspriser.

Bergen.		27/2	1/3	Bergen (forts.)		27/2	1/3	Krsund N.		23/2	1/3
Tran:		Kr.	Kr.			Kr.	Kr.	Tran:		Kr.	Kr.
Ukl. damp. nordl., pr. tn.	95.	95.—		Afrikasei	50/60	10.—	10.—	Ukl. damp, nordm. og nordl.			
Do. finnm. vinterdamp. pr. tn.	93.—	93.—		Do.	40/50	9.75	9.75	pr. tn.	95/94	93.—	
Do. seidamp 1ma lys pr. tn.	—	—		Do.	20/40	9.25	9.25	Do. do. finnm. pr. tn.	90.—	88.—	
1ma koldkl. damp., pr. kg.	1.15	1.15		Brosmer, flekket, prima				Blank industriell pr. kg.	—	—	
Blank industriell.	0.73	0.73		pr. 20 kg.				Brunblank do.	—	—	
Brunbl. industriell, pr. kg.	0.68	0.68		rund, Afrika, do.				Bruntran pr. kg.	0.45	0.45	
Bruntran, pr. kg.	0.50	0.50		Hyser:				Rogn:			
Pressestran, bunnsklar, brun-				Prima vårhyse	30/50	—	—	Iste sort eksport-			
blank, pr. kg.	0.68	0.68		Do.	50/60	—	—	pakket, pr. tn.	31.—	31.—	
Do. mørk, bunnsklar pr. kg.	—	—		Afrikahyser, 20/40		10.—	10.—	2nen do. do. pr. tn.	30.—	30.—	
Do. mørk, uklar, pr. kg.	—	—		Do.	30/50	9.50	9.50	3dje do. do. pr. tn.	21.—	21.—	
Pigghåtran pr. kg.	—	—		Do.	40/50	9.50	9.50	Klippfisk:			
Lysveterinærtran	1.—	1.—		Lenger: Ikke notert.				Lofots, nordmørs	12.95/13.25	12.95/13.35	
Håkjerringtran	—	—		Klippfisk:				Finnmarks pr. 20 kg.	12.60	12.70	
Lys selolje	—	—		Iste sort, lof., pr. 20 kg.		13.25	13.25	Bjørnøy, do. do.	12.30	12.40	
Lys sildolje, max. 2% pr. kg.	0.70/0.71	0.70/0.71		— Finn. fob. lastepl.		12.60	12.60	Brosme pr. 20 kg.	—	—	
Mørk do.	—	—		Saltfisk:				Lange, pr. 20 kg.	11.25	11.25	
Rogn:				Lofots pr. 20 kg. fob. fiskepl.		—	—	Blålange	8.—	8.—	
Iste sort, pr. påfylt tn.	31.—	31.—		Finnmarks do. do.		—	—	Sei pr. 20 kg.	—	—	
2nen sort	30.—	30.—		Storsild:				Saltfisk:			
3dje sort	22.—	22.—		Eksportpk. 110 kg. pr. tn.		25.—	25.—	Finnmarks, fob. fiskepl.	—	4.50	
samf., påfylt tn.	—	—		Do. fiskepk. 80 kg. pr. tn.		—	—	Islandsk pr. 20 kg.	—	—	
Rundfisk:				Fetsild:				Tørrfisk:			
Usortert Lofots fob.	15.30	15.30		Fiskepakket, pr. kg.		—	—	1ma storsei, 50/60, pr. kg.	0.45	0.45	
— helgelands fob.	—	—		Skjæresild pr. kg.		—	—	Do. middelsei, 40/50, pr. »	0.45	0.45	
Fyldig vestre holl. pr. 20 kg.	—	—		Tran:				Do. småsei, do	0.40	0.40	
Underm. vestre, pr. 20 kg.	—	—		Alesund.	23/2	1/3		Haugesund.		16/2	1/3
Alm. hollender, pr. 20 kg.	—	—		Ukl. damptran, Søndmørs og	Kr.	Kr.		Vårs., eksportpk., ganet, 115	Kr.	Kr.	
Bremer, pr. 20 kg.	—	—		Nordlands pr. tn.	94/93	94/93		kg.	26.—	26.—	
Samf. (ital.) stor, pr. 20 kg.	—	—		Do. Finnmarks pr. tn.	92/90	92/90		Do. mindre merker, ganet,	—	—	
Do. do., små, pr. 20 kg.	—	—		Koldkl. damptr. pr. kg.	1.18	1.18		115 kg.	—	—	
Do. undermåls pr. 20 kg.	—	—		Bruntran pr. kg.	0.45	0.48		Flekket, 120 kg.	40.—	42.—	
Lubb, pr. 20 kg.	—	—		Sildolje etter kval. pr. kg.	0.55/0.72	0.55/0.72		Renflekket, 120 kg.	48.—	50.—	
Finnmarks, 100-200, pr. 20 kg.	—	—		Seltran do. pr. kg. max. 1%		—		Storsild:			
do. 200-400 do.	—	—		Ffa		—		Eksportpakket ganet 115 kg.	26.—	26.—	
do. 400-700 do.	—	—		Håkjerringtran pr. kg.		—		Do. mindre merker 115 kg.	27.—	28.—	
do. over 700 do.	—	—		Rogn:				Do. mindre merker fersk-	—	—	
Afrika rundfisk, 20/40, 20 kg.	—	—		Iste sort eksportpk. pr. tn.		32.—	32.—	ganet 90 kg.	—	—	
Do. do. 30/50, pr. 20 kg.	—	—		2nen sort do. pr. tn.		31.—	31.—	Flekket 120 kg.	40.—	42.—	
Do. do. 50/70 pr. 20 kg.	—	—		3dje sort do. pr. tn.		22.—	22.—	Renflekket 120 kg.	48.—	50.—	
Usort. finnm. pr. 20 kg. fob.	14.65	14.65		Samfengt, fylt tønne, pr. tn.		—	—	Fiskepakket (85 kg)	—	—	
Finnmarks 100-200 gr	16.75	16.75		3dje sort, do. do.		—	—	Fetsild, skjæresild, eksp.p.	—	—	
do. 200-400 »	16.75	16.75		Klippfisk:				Islandssild pr. tn.	—	40.—	
do. 400-700 »	16.75	16.75		Søndmørsk, pr. 20 kg., ny vare		13.25	13.35	Sildolje:			
Titling: Ikke notert.				Lofots pr. 20 kg.		—	—	Etter kvalitet pr. kg.	—	—	
Rotskjær:				Finnmarks pr. 20 kg.		12.60	12.70	Mørk, fob., pr. kg.	—	—	
Zartfisk pr. 20 kg.	—	—		Lange pr. 20 kg.		11.25	11.25	Sildemel pr. 100 kg.	30/32.50	30/32.50	
Vekkerfisk pr. 20 kg.	—	—		Brosme		—	—				
Høkkerfisk pr. 20 kg.	—	—		Saltfisk:							
Dansktisk, stor	—	—		Lofots, fob. fiskepl.		4.50	4.50				
» små	—	—		Bjørnøyfisk fob Tromsø pr.		—	—				
Sei:				20 kg.		—	—				
Prima storsei pr. vekt	—	—		Finnmarken, do. do.		—	—				
» middelsei	—	—		Islandstorsk, pr. 20 kg.		—	—				
				Grønlandstorsk do.		—	—				
				Pressefisk (ks. à 100 kg.)		—	—				
				Presset lange, pr. kg.		—	0.40				
				Rotskjær: Sei, samf. pr. 20 kg.		—	—				
				Torskemel fob. pr. 100 kg.		28.—	28.—				
				Sildemel, saltfattig		30.—	30.—				
				Do. vestlandsmel.		—	—				
				Sild:							
				Vårsild pr. tn.		—	—				
				Storsild, eksp.pk., 110 kg.		25/24	25/24				
				Islandssild, matjestbehandlet		—	—				
				pr. eksportpakket tn.		—	—				
				Do. skarpsaltet, fiskep. pr. kg.		—	—				
				Do. hodekappet pr. kg.		—	—				

## N. Anthonisen &amp; Co.

BERGEN Etablert 1868

## EKSPORTFORRETNING

Kjøper i fast regning

Rogn, Sild, Tørrfisk, Klippfisk

Telegr.adresse: Telefoner: 13 307, 13 857

TONICO Utenfor kontortid: 14 580, 11 900

## A's Sildefiskernes Fabrikklag

Sildoljefabrikk

Horsøy pr. Bergen

Rikstelefon: Horsøy Telegr.adr.: Fabrikklaget

Codes: { Bentley's  
Rudolf Mosse

## Seilmaker ANDREAS IVERSEN

Etabl. 1868; BERGEN Tlf. 11 383, 98 759

SEIL

PRESENNINGER

**VELG!**  
**«DRAVN» KJØLEANLEGG**

Repr. i nord Norge  
**BERGS MASKIN**  
 TRONDHEIM  
 Telegramadresse:  
 «BERGSMASKIN»

Telegr. adr. **DRAMMENS JERN** - Telefoner  
 «DRAVN» STØBERI OG MEK. VÆRKSTED 50-550.

## Forskrifter

for kontrollen med forbudet mot utførsel av fersk, iset eller frossen fisk, fiskefilet og rogn som ikke er sunn og frisk vare.

Fastsatt av Handelsdepartementet den 27. februar 1940 i medhold av kgl. resolusjon av 23. s. m.

1.

Kontrollen ledes av Fiskeridirektøren og utøves av Statens Ferskfiskkontroll.

2.

Kontrollen med at fisk eller rogn ikke utføres i strid med bestemmelsene i kgl. resolusjon av 23. februar 1940 foregår på det sted hvor varen innlastes i det transportmiddel som fører varen til vedkommende utenlandske marked (utførselsstedet).

Blir ferskfiskkontrollørene under sin virksomhet på andre steder enn de som i henhold til foranstående regnes som utførselssted, oppmerksom på forhold som kan medføre at fisken blir eller kan fryktes å bli stoppet ved utførselen, skal avskiperen så vidt mulig straks underrettes. Hvis fisken i slike tilfeller allikevel sendes, skal kontrolløren telegrafisk underrette kontrolløren på utførselsstedet om de forhold han er blitt oppmerksom på.

3.

Fisk (filet) eller rogn som ved undersøkelse på utførselsstedet viser seg ikke å være av den kvalitet at utførsel kan tillates, skal holdes tilbake av kontrollen. Avskiperen underrettes

snarest mulig om at utførsel er nektet og gis en passende frist til fjernelse av partiet. Bor avskiperen på et annet sted, skal han underrettes telegrafisk.

Hvis avskiperen ikke innen den fastsatte frist disponerer over fisken, kan Ferskfiskkontrollen for avskiperens regning styrte fisken eller selge den til inntekt for statskassen.

4.

Ferskfiskkontrollens funksjonærer har taushetsplikt for så vidt angår forhold av privat forretningsmessig natur, som de måtte bli kjent med under kontrollarbeidet.

Kontrollørene skal ikke avgi skriftlige erklæringer eller uttalelser om fiskens kvalitet m. v. med mindre der foreligger hjemmel hertil i den for deres virksomhet utferdigede instruks.

5.

Kontrolløren skal gi melding til Fiskeridirektøren angående de tilfeller hvor utførsel nektes med opplysning om grunnen til nektelsen. Likeledes skal kontrolløren sende skriftlig melding til Fiskeridirektøren om de overtredelser av utførselsforbudet som han blir kjent med.

6.

Disse forskrifter trer i kraft den 27. februar 1940 og blir gjeldende inntil videre.

## Transport- og krigsrisikoen ved forsendelser av fiskevarer til Belgia og Nederland.

Fiskeriutsending Oscar Angell meddeler:

Under de nåværende vanskelige transportforhold synes det som om importørene ikke er helt klar over hvem som bærer transport- og krigsrisikoen ved sendinger av ferske fiskevarer. Fra gammelt av har en vennet seg til å ha en viss rett til å reklamere og gjøre fratrukk hvis ferske fiskevarer ikke kommer frem i prima stand og en synes å være av den oppfatning, at forsinkelser som skyldes de vanskelige transportforhold og forårsaker kvalitetsforringelse, eller at varene kommer for sent frem for salg på de beregnede salgsdager, også berettiger dem til å reklamere og gjøre fratrukk som tidligere.

De fleste eksportører har riktignok i sine fakturaer klausulen »sendt for Deres regning og risiko«, men denne klausul synes å ha tapt sin betydning blant ferskfiskimportørene på grunn av at de tidligere er blitt imøtekommet i stor utstrekning ved reklamasjoner og fratrukk til tross for denne klausul.

Jeg tror derfor at det vil være av viktighet, at eksportørene ved avslutning av salg tydelig fremholder at sendingene finner sted for kjøpers regning og risiko, hvis dette skal være meningen. På denne måte vil en sikkert kunne unngå differanser med kjøperne i mange tilfeller.

Ovenstående fremkommer på grunn av at jeg i de siste dager har hatt befattning med noen sådanne saker.

## Tilførslene av ferskfisk til Ymuiden i januar 1940.

På auksjonen i Ymuiden var der i januar i år en totalomsetning på fl. 342 195 mot fl. 703 971 i januar i fjor.

Trålerne, hvorav der var ca. 30 i drift, tilførte fangst til en verdi av ca. fl. 198 000 mot ca. fl. 457 000 i januar i fjor. — Loggene tilførte for fl. 17 000 mot ca. fl. 130 000 i januar i fjor. Motorfiskerne tilførte for ca. 38 000 mot ca. fl. 35 000 i januar i fjor.

I januar i år var der ikke noen tilførsel av drivgarnsild.

Tilførslene av fremmed fisk til Ymuiden var i januar i år store, spesielt fra Danmark. Verdien av den tilførte fremmede fisk var ca. fl. 65 000 mot fl. 7270 i januar i fjor.



Det finnes ingen bedre arbeidsstøvler — hverken på land eller sjø.



**A.S. ASKIM**  
**GUMMIVAREFABRIK**

## Tilforsler til Oslo (Østbanen) vekten angitt brutto.

Fiske-sorter	18/2	19/2	20/2	21/2	22/2	23/2	24/2	Tils.
	kg.	kg.	kg.	kg.	kg.	kg.	kg.	kg.
Kveite...	1940	1440	810	1420	—	—	220	5830
Flyndre...	—	650	170	130	—	—	70	1020
Hyse...	2110	13600	4400	860	—	310	2170	23450
Torsk...	6220	13840	11490	8070	3930	3210	770	47530
Sei.....	—	—	350	—	—	—	—	350
Sild.....	28900	—	16180	18560	—	—	—	63640
Lev. fisk.	—	—	10000	10000	10000	10000	—	40000
Ann. fisk.	42890	19660	39040	34540	25330	21260	30650	213370
Hummer.	—	—	—	—	80	520	—	600
Tils.	82060	49190	82440	73580	39340	35300	33880	395790

## Oljemarkedet. — A/S Norske Shell Bergen meddeler:

Prisene er fra og med 1. mars 1940 på fat fra anlegget Skarholmen og i Bergen kr. 0,24 pr. kg for Shell Water White. Ved levering fra andre byer eller lagre er prisen dels den samme, i enkelte tilfeller regnes noe tillegg. Solarolje og dieselolje levert fra tank Skarholmen 16½ øre pr. kg netto. 18½ på fat. Shell bilbensin fra og med 1. mars 1940 kr. 0,50½ pr. kg fob. Bergen. Alle priser inkluderer omsetningsskatt, samt kr. 10 pr. tonn i lagringsgodtgjørelse til staten.

Disse priser gjelder importbyer. Ved levering fra øvrige byer og fatlagre er prisene litt høyere.

**A.s Lorentzen & Wettre**Telegramadr. Einar **OSLO**

Telefon 20 053

Vi leverer: **EWART KJEDER****STÅLBOLT KJEDER****GYROS KOBLINGER****VULCO KILEREMDRIFTER****COE KONDENSPOTTER**

## Valufakursene (salgskurser).

Mynt	27/2	28/2	29/2	1/3	2/3	4/3
<i>Oslo:</i>	kr.	kr.	kr.	kr.	kr.	kr.
£ <sup>1)</sup> .....	17.45	17.45	17.43	17.35	17.35	17.35
R. M. ....	179.—	179.—	179.—	179.—	179.—	179.—
Clearing mk.	176.75	176.75	176.75	176.75	176.75	176.75
Reise-mk. <sup>2)</sup> ..	70.—	70.—	70.—	70.—	70.—	70.—
Frcs. ....	10.20	10.20	10.20	10.20	10.15	10.15
Sv. kr. ...	105.20	105.25	105.25	105.25	105.25	105.25
D. kr. ...	85.40	85.40	85.40	85.40	85.40	85.40
Gylden ..	236.75	236.75	236.75	236.50	236.50	236.50
Sw. frcs..	100.25	100.25	100.25	100.25	100.25	100.25
Dollar ...	4.40	4.40	4.40	4.40	4.40	4.40
Belga. ....	75.75	75.75	75.75	75.75	75.75	75.75
F. mark..	9.20	9.20	9.20	9.20	9.20	9.20
Ptas clear.	43.48	43.48	43.48	43.48	43.48	43.48
Lire.....	23.—	23.—	23.—	23.—	23.—	23.—
do. clear.	22.38	22.38	22.38	22.38	22.38	22.38
Escudos .	16.75	16.75	16.75	16.75	16.75	16.75
Praha ...	15.50	15.50	15.50	15.50	15.50	15.50
Isl. kr. ..	—	—	—	—	—	—
Montreal.	—	—	—	—	—	—
Polske zloty	84.—	84.—	84.—	84.—	84.—	84.—
Ankara clear	—	—	—	—	—	—

<sup>1)</sup> Ved salg av pund kommer i tillegg til den noterte kurs 1 pro mille — minimum 50 øre pr. ekspedisjon. <sup>2)</sup> Inkl. lisens.

*Fiskeinnførselen til Oslo.* — Innførsel av fersk og saltet sild og fisk over Oslo sjøtollsted i tiden 18. til 24. februar: Fra Hol-land salt sild 750 kg.

**Fiskets Gang**

A weekly intelligence organ of the Norwegian fisheries published by  
**The Director of Fisheries, Bergen.**

Norwegian Fisheries.

Statement showing the landings of the main Norwegian fisheries now being carried on, from the beginning of the year 1940 to March 2nd.

Winter and Spring herring (hl) landed 3 985 400.

Fat and small herring (hl) landed 379 430, iced 40 470, to reduction work 352 180, to canning factories 16 380, salted 110.

Cod in metric tons, landed 45 877, prepared for stockfish 7 270 salted and dried 22 980, iced 14 970, cod liver oil produced in hecto-litres. 23 793, livers of cod to other oils 1 548, cod roes, salted 10 880.

Norges utførsel av fiskeprodukter fra 1 januar til 24 februar 1940 og i uken som endte 24 februar.

Tollsteder	Vårsild		Fetsild tnr.	Skjæ- resild tnr.	Storsild tnr.	Is- lands- sild tnr.	Klippfisk ialt kg.	Rundfisk kg.	Rotskjær kg.	Sei kg.	Hyse rund kg.	Annen tørrfisk kg.	Tørrfisk ialt kg.	Rogn tnr.	Rogn fersk kg.	D. M. tran tnr.	R. M. tran tnr.	Blank tnr.	Brun Blank tnr.	Brun tnr.	Hå- kjerr. tnr.
	Saltet tnr.	Flekke- sild tnr.																			
Oslo 1) . . . . .	—	—	240	—	—	—	1 170	—	852	20 000	—	—	20 852	153	250	1 458	300	536	2 978	23	1 503
Kr.sand S. . . . .	—	—	—	—	—	—	225	—	—	—	—	—	—	—	—	—	—	—	—	—	—
Egersund . . . . .	—	—	—	—	—	—	—	—	—	—	—	—	—	—	—	—	—	—	—	—	—
Stavanger <sup>8)</sup> . . . . .	—	—	—	—	141	38	—	—	—	—	—	—	—	—	—	—	—	—	—	—	—
Kopervik . . . . .	157	13	—	159	1 399	—	—	—	—	—	—	—	—	—	—	—	—	—	—	—	—
Skudenesh. . . . .	—	—	—	—	—	3306	—	—	—	—	—	—	—	—	—	—	—	—	—	—	—
Haugesund <sup>2)</sup> . . . . .	503	—	—	—	10 312	1852	—	—	—	—	—	—	—	—	—	—	—	1131	—	—	—
Bergen <sup>3)</sup> . . . . .	2	—	—	2178	33 489	1534	755 046	4) 1 738 825	26 500	101 360	45 515	28 199	1 940 399	8 026	150 113	5 772	303	3592	5 442	166	47
Florø . . . . .	—	—	—	—	748	99	—	—	—	—	—	—	—	—	225	—	—	—	—	—	—
Måløy . . . . .	—	—	—	—	—	—	—	—	—	—	—	—	—	—	5 925	—	—	—	—	—	—
Alesund . . . . .	90	—	—	—	—	652	1 432 227	93 850	—	100	—	—	93 950	1 575	45 513	8 282	168	2814	1 164	—	48
Molde . . . . .	—	—	—	—	—	—	—	—	—	—	—	—	—	—	—	—	—	—	—	—	—
Kr.sund N. <sup>10)</sup> . . . . .	—	—	—	39	—	594	3 889 361	6 875	—	900	—	—	7 775	4 552	920	300	—	—	67	96	—
Trondheim. . . . .	—	—	1525	134	633	96	—	—	—	—	—	—	—	—	7 185	—	—	—	—	—	—
Bødø . . . . .	—	—	—	—	—	—	161 468	—	—	—	—	—	—	1	—	—	—	—	—	—	—
Svolvær . . . . .	—	—	—	—	—	—	—	583 883	7 900	—	—	—	591 783	—	—	—	—	—	—	356	—
Tromsø . . . . .	—	—	—	—	—	—	—	—	—	—	—	—	—	—	—	—	—	—	—	—	—
Hammerfest . . . . .	—	—	—	—	—	—	—	436 200	—	3 600	—	—	439 800	—	—	—	—	—	—	—	—
Vardø . . . . .	—	—	—	—	—	—	—	—	—	—	—	—	—	—	—	—	—	—	—	—	—
Vadsø . . . . .	—	—	—	—	—	—	—	—	—	—	—	—	—	—	—	—	—	—	—	—	—
Andre <sup>7)</sup> . . . . .	—	—	143	—	—	—	—	—	500	1 000	—	—	1 500	—	150	—	—	—	—	10	—
Ialt	752	13	1908	2510	11) 46 722	8261	6 239 497	2 859 633	35 752	126 960	45 515	28 199	3 096 059	14 307	210 281	15812	771	8073	10 017	285	1 598
I uken	—	—	220	—	6 969	101	60 154	570 755	500	24 975	1 000	1 312	598 542	51	25 492	1576	55	943	1 000	133	52

Tollsteder	Herdet hvalolje tnr.	Hval- olje tnr.	Sel- olje tnr.	Silde- olje tnr.	Sild, røykt kg.	Makrell, saltet tnr.	Makrell, fersk kg.	Laks, fersk kg.	Levende ål kg.	Annen fersk fisk tonn	Hummer kg.	Reker kg.	Fisk, saltet tonn	Fisk, saltet i tnr.	Silde- mel tonn	Torskemel tonn	Annet mel tonn	Selskinn kg.	Hermetikk kg.
Oslo 1) . . . . .	—	417	266	5 205	—	—	—	116	—	107	505	2 718	1	—	5	30	—	—	4 963
Kr.sand S. . . . .	—	—	—	—	—	—	—	—	—	3	13 141	11 928	14	—	—	—	—	—	—
Egersund . . . . .	—	—	—	—	—	—	—	—	—	—	2 150	—	—	—	—	—	—	—	—
Stavanger <sup>8)</sup> . . . . .	—	—	—	—	—	—	3 600	—	—	9	3 750	330	—	54	495	20	—	—	3 020 391
Kopervik . . . . .	—	—	—	—	—	—	—	—	—	—	—	11 000	—	—	99	—	—	—	30 972
Skudenesh. . . . .	—	—	—	—	—	—	—	—	—	—	—	—	—	—	—	—	—	—	—
Haugesund <sup>2)</sup> . . . . .	—	—	—	548	—	—	—	—	—	20	2 840	—	—	—	1043	—	20	—	55 725
Bergen <sup>3)</sup> . . . . .	—	—	81	17 291	93 864	512	—	—	—	6 562	14 871	20 930	1	457	993	54	—	5 442	521 034
Florø . . . . .	—	—	—	—	—	—	—	—	—	123	—	1 670	—	—	—	—	—	—	18 250
Måløy . . . . .	—	—	—	—	—	—	—	—	—	559	—	132	8	—	—	—	—	—	117 241
Alesund . . . . .	—	—	—	2 879	32 348	—	—	—	—	725	—	18 052	62	10	—	90	—	100	19 135
Molde . . . . .	—	—	—	—	—	—	—	—	—	76	—	944	—	—	—	—	—	—	—
Kr.sund N. <sup>10)</sup> . . . . .	—	217	—	—	—	—	—	—	—	250	—	27 569	3	—	—	—	60	—	70 858
Trondheim. . . . .	—	52	—	—	—	—	—	59	—	3 228	5	13 686	—	—	—	15	50	—	434 474
Bødø . . . . .	—	—	—	—	—	—	—	—	—	—	—	—	—	—	149	—	—	—	—
Svolvær . . . . .	—	—	—	590	—	—	—	—	—	171	—	—	—	—	700	375	—	—	—
Tromsø . . . . .	—	—	—	3 329	—	—	—	—	—	—	—	—	—	118	1153	—	67	6 600	—
Hammerfest . . . . .	—	—	—	—	—	—	—	—	—	—	—	—	—	—	—	—	—	—	—
Vardø . . . . .	—	—	—	—	—	—	—	—	—	—	—	—	—	—	—	—	—	—	—
Vadsø . . . . .	—	—	—	—	—	—	—	—	—	—	—	—	—	—	—	—	—	—	—
Andre <sup>7)</sup> . . . . .	22 808	—	1 124	2 044	—	—	—	—	—	2 462	342	72 479	—	1	2147	—	5) 30	—	416 416
Ialt	22 808	686	1 471	31 886	126 212	604	3 600	175	—	14 295	37 604	181 438	89	640	6784	634	227	12 142	4 709 459
I uken	910	—	45	530	38 243	—	2 250	155	—	1 701	2 713	28 943	62	361	1488	230	42	—	944 769

1) 128 tnr. bottlenosetran, 55 tnr. vitaminkonsentrat, 52 tnr. stearin. 2) 53 tnr. sildemelke. 3) 1 951 tnr. stearin, 15 tnr. melke, 23 tnr. tranfettysyre. 4) Herav 155 375 kg finnmarks og 1 559 120 kg lofots. 5) 30 tonn fra Sandnes. 6) 450 tonn fra Sandnes, 1300 tonn fra Harstad, 397 tonn fra Sandnessjøen. 7) 5296 kg brisling fra Halden, 26 tnr. hvaloljefettysyre fra Fr.stad. 8) 10 tnr. an-sjos. 10) 85 tnr. stearin, 907 kg sunnmaver. 11) Herav 95 tnr. fl. fra Kopervik, 10 tnr. fl., 200 tnr. krydret fra Haugesund, 16 tnr. fl. fra Stavanger.