

Fiskets Gang

Etterretningsblad for norsk fiskeribedrift, utgitt av Fiskeridirektøren.

Kun hvis kilde oppgis, er ettertrykk fra „Fiskets Gang“ tillatt.

31. årg.	ABONNEMENT kr. 10.00 pr. år tegnes ved alle post- anstalter og på Fiskeridirektørens kontor. Kr. 16.00 utenlands.	Bergen Onsdag 13 mars 1940	ANNONSEPRIS: Pristariff fåes ved henvendelse til Fiskeridirektørens kontor.	Nr. 11
----------	--	-------------------------------	---	--------

Oversikt pr. 9/3.

Torskefiskeriene: Finnmarks vinterfiske ga i februar måned uvanlig godt utbytte, nemlig 9387 tonn torsk mot 9663 tonn i fjor og 4547 tonn i 1938. Den samlede fangst under vinterfisket er sjelden stor og er kommet opp i 24 957 tonn mot 29 180 i fjor. Der er hengt 3859 tonn, saltet 11 653 tonn og iset og filetert 9604 tonn. Utenom torsk ble det i februar fisket 650 tonn hyse (i fjor 527). I alt er det under vinterfisket anmeldt fisket 5736 tonn tonn hyse, hvorav hengt 793 og iset 4929 tonn.

I siste uke var fisket noe slakkere for Vardø. Flere steder i den midtre del av fylket ble det fisket med gammelt agn og dette satte fangstene noe tilbake.

I Troms var fangsten i siste uke 1517 tonn mot 1054 uken før. Værforholdene var litt lettere, men fortsatt mindre bra. Fylkets totalfangst er på 10 379 tonn mot 10 320 i fjor. Der er nå hengt 190 tonn, saltet 6852 tonn, iset 2132 tonn og filetert 620 tonn.

I Vesterålen—Yttersiden var fisket for en sør del værhindret. I Dverberg hadde man 6 delvise sjøværsgener med ukefangst 174 tonn. I Øksnes—Langenes var det 4 hele og 2 delvise sjøværsgener under land, men fisket på Ytterbakken var omtrent helt storm- og strømhindret. Der er i alt i distriktet fisket 2790 tonn torsk mot 3007 i fjor. Der er fortsatt kjøpermangel. I Bø var det 4 hele og 1 delvis sjøværsgener og midtels gode fangster. Partiet er på 1778 tonn mot 2570 i fjor. Noen båter forlot distriktet i siste uke. I Borge var det trekning alle dager i uken. Distriktets fangst er 2071 tonn mot 2448 i fjor. For Vesterålen—Yttersiden i sin helhet er det nå oppfisket 7900 tonn torsk mot 9885 i fjor. Der er hengt 1782 tonn, saltet 3896 tonn og iset 2130 tonn.

Lofotfisket var ganske godt i siste uke, men lå litt tilbake for fisket i samme uke i fjor. Ukepartiet kom opp i 10 952 tonn mot 15 040 i fjor. I alt er der fisket 24 673 tonn mot 29 460 i fjor og 16 321 i 1938. Der er hengt 5793 tonn, saltet 14 482 tonn, iset 3289 tonn og oppmalt 1105 tonn. Av fiskere er der nå fremmøtt 20 607 på 6052 båter mot i fjor henholdsvis 22 688 og 6521. I ukens løp kom det ca. 800 nye fartøyer til Lofoten. Av kjøpefartøyer er det kommet i alt 64 (27 nye i uken) mot i fjor 225 og i 1938 189. Landkjøperantallet er 226 mot 266 i fjor.

Fisket sør for Lofoten var i det store og hele stormhindret. Totalfangsten for Helgeland—Salten er på 150 tonn, Sør-Trøndelag 200 og Møre og Romsdal 957 tonn. I Møre og Romsdal var det bra fiske på Sunnmøre en eller to dager.

Kystfisket: Fisket på Vestlandet var hindret av uvær og ble meget smått. Det ble innbrakt 3 tonn fisk til Måløy, 5,6 tonn til Ålesund og 20 tonn til Kristiansund N.

Vintersildfisket: Nord for Stad ble det på hele strekningen fra Halten til Sunnmørsfeltene fisket med drivgarn de dager været tillot utseiling. Fangstene var tildels ganske bra. Ved Svinøy var det mot slutten av uken en del settegarnfiske, som ga ujevne, men delvis gode fangster. I distriktet ble det i uken fisket 21 600 hl.

Sør for Stad ble det fisket ganske bra med drivgarn i Sogn og Fjordane enkelte dager. I Øygaren står silda like under land og det er blitt satt en del landsteng ved Hernar og i Nordøysund. Det viser seg også at silda er kommet inn i Hjeltefjorden og her er det gjort noen mindre og spredte fangster både med garn og landnot. Lenger sør fortsatte fisket i Bømlo-distriktet og omkring Espevær vesentlig med ganske små fangster. Ved Egersund har settegarnfiskerne fått litt sild igjen. Ukefangsten ble på 83 000 hl.

Ukefangsten for fisket i sin helhet var 104 600 hl.

Eksporsten av de viktigste fiskevarer i uken til 2. mars samt totaleksporten (fjorårets tilsvarende tall i parentes): Klippfisk 52 tonn 6291 (5356), tørrfisk i alt 66 — 3162 (3337) hvorav rundfisk 64 — 2923 (2531), rotskjær 0 — 36 (122), sei 1 — 128 (391), hyse 1 — 46 (244), annen 0 — 28 (47), rogn, saltet 2 tnr. 14 309 (4905), dampmedisintran 1269 — 18 212 (19 841), blanktran 180 — 7122 (5681), ferskfisk 591 tonn 14 886 (5636), hummer 10 387 kg 47 991 (188 675), reker 26 tonn 208 (296), hermetikk 476 — 5185 (5719), sildemel 75 — 6859 (10 543), torskemel 30 — 664 (745), annet mel 152 — 379 (1201).

Bankfisket.

Fiskemeldinger.

Finnmark. — Hasvik: I februar måned ble der oppfisket 391 510 kg torsk à 10 øre, 3500 kg brosme à 6 øre, 2270 kg hyse à 11 øre, 300 kg kveite à 60 øre, 4700 kg flyndre à 60 øre. I alt 402 280 kg til verdi kr. 47 687, hvortil 370 hl lever à kr. 25 og 172 hl rogn, hvorav iset 52 hl à 30 øre pr. l og saltet 120 hl à 10 øre pr. liter.

Møre og Romsdal. — Kristiansund: I uken 2. til 9. mars ble det tilført 6300 kg torsk à 30 øre, 1100 kg sei à 25 øre, 100 kg lyr à 25 øre, 2000 kg lange à 18 øre, 1150 kg brosme à 9 øre, 1300 kg hyse à 30 øre, 400 kg kveite à 130 øre, 800 kg flyndre à 80 øre, 200 kg lomre à 40 øre, 250 kg ulke à 30 øre, 100 kg skate à 20 øre, 400 kg annen fisk à 15 øre, 150 kg håbrand à 40 øre, 3000 stk. pigghå à 10 øre og 2550 kg reker à 60 øre — tilsammen 19 800 kg til verdi kr. 6328. — Ålesund: I uken 4. til 9. mars ble det ilandbrakt 2000 kg sei à 20 øre, 1000 kg hyse à 45 øre, 500 kg kveite à 130 øre, 200 kg flyndre à 100 øre samt 1940 kg reker à 60 øre — tilsammen 5640 kg til verdi kr. 2864. — Bremsnes: I uken 25. februar til 2. mars var det intet fiske grunnet uvær. — Søre-Sunnmøre: I februar måned er der ilandbrakt 168 192 kg sei à 11 øre pr. kg samt 176 hl seilever à kr. 40 og 133 hl rogn à kr. 10. Av seien ble det iset 20 000 kg, saltet 6000, hengt 116 192 og brukt til hermetikk 26 000 kg.

Sogn og Fjordane. — Måløy: I uken 2. til 8. mars ble det innbrakt 3000 kg torsk à 25 øre, 200 kg lyr à 12 øre, 75 kg kveite à 130 øre, tilsammen 3275 kg til verdi kr. 861.

Bergen: I uken 4. til 9. mars ble det tilført 112 000 kg torsk (hvorav 98 000 kg fra Smøla) à 32 øre, 82 000 kg sei (hoved-

Rapport nr. 6 om torskefisket pr. 9/3 1940.

Distrikt	Ukefangst tonn	Kg. fisk pr.		Ørepreis pr.			Deltagelse		Totalfangst tonn	Anvendelse			D. rr. tran hl.	Lever til annen tran hl.	Rogn saltet hl.
		100 stk. fisk sløyet	hl. lever	kg. fisk sløyet	l. lever	l. rogn	kjøpe- far- tøyer	båter		Hengt tonn	Saltet tonn	Iset tonn			
Finnm. { Vinterfisket ¹⁾	9387	350	900/1400	—	—	—	—	—	2)24957	3589	11653	9604	13702	1391	1086
{ Vårfisket	—	—	—	—	—	—	—	—	—	—	—	—	—	—	—
Troms	1517	—	—	—	—	—	—	—	10379	190	6352	5)2751	5301	—	4164
Lofotens ops.d.	10952	350/460	800/1200	10—16	10—30	10—30	7)64	8)6052	10)24673	5793	14482	3289	11102	330	11704
Lofoten forøvrig { Vesterålen	1185	—	—	—	—	—	—	—	9)7900	1782	3896	2130	4666	—	2237
Helgeland—Salten	6	—	—	—	—	—	—	—	150	30	—	119	56	—	29
Nord-Trøndelag	—	—	—	—	—	—	—	—	—	—	—	—	—	—	—
Sør-Trøndelag	77	—	—	—	—	—	—	—	200	—	—	200	—	100	70
Møre og Romsdal.....	215	280/380	900/1000	—	—	—	—	—	8) 957	—	36	719	398	—	70
Tils.	23339	—	—	—	—	—	—	—	69216	11384	36919	18812	35225	1821	9)19360

Periodisk oversikt over torskefisket.

År	Tonn											Tils.
	Finnmark		Troms	Lofotens ops.d.	Lofoten forøvrig og Vesterålen	Helgeland —Salten	Nord- Trøndelag	Sør- Trøndelag	Møre og Romsdal	Sogn og Fjordane	Sønnafor	
	Vinterf.	Vårf.										
1940 til 9/3	24951	—	10379	24673	7900	150	—	200	957	—	—	69216
1939 - 11/3	29180	—	10320	29460	9885	109	42	378	772	—	—	80146
1938 - 12/3	15880	—	6254	16321	5301	167	—	183	604	—	—	44710
1937 - 6/3	6261	—	7177	18876	8045	647	149	654	1114	—	—	42923
1936 - 7/3	8288	—	6149	11995	5755	264	—	234	577	95	—	33357
1935 - 9/3	4987	—	2709	11573	4673	238	—	—	607	45	—	24832
1934 - 10/3	4446	—	2197	18672	4021	704	—	—	578	50	30	30698
1933 - 11/3	3131	—	1879	30400	6257	964	374	692	1393	140	60	45290
1932 - 12/3	3397	—	1947	26600	3891	2273	632	752	3207	195	135	43029
1931 - 7/3	5941	—	2277	7900	4296	2408	153	597	850	171	60	24653
						1000 stk.						
1940.....	7519	—	2567	6106	1968	39	—	56	292	—	—	18547
1939.....	9332	—	2851	7500	2810	32	13	115	235	—	—	22878
1938.....	5880	—	1565	4030	1289	43	—	47	170	—	—	13024

År	Anvendelse, total					Lofoten												
	Hengt tonn	Saltet tonn	D. m. tran hl.	Lever til annen tran hl.	Rogn hl.	Hengt tonn	Saltet tonn	D. m. tran hl.	Lever til ann. tran hl.	Rogn hl.	Ørepreis pr.			Kg. fisk pr. 100 stk. fisk sløyet	Kg. fisk pr. hl. lever	Deltagelse	Tran- prosent	
											Kg. fisk sløyet	L. lever	L. rogn					
1940.....	11384	36919	35225	1821	19360	5793	14482	11102	330	11704	10—16	10—30	10—30	350/460	800/1200	64	6052	46—57
1939.....	13892	61462	38244	1850	26980	7755	20406	14245	201	17331	13—16	13—20	6—16	340/420	800/1250	225	6521	47—54
1938.....	9800	29168	19364	1264	12902	3667	10833	7496	10	7696	13—14	26—36	15—28	310/500	800/1200	189	5180	45—55
1937.....	8763	27325	23243	429	14340	4775	13040	10288	75	8506	10—13	22—32	20—29	340/415	750/1150	167	5207	46—55
1936.....	6332	20128	16422	4163	7825	1990	9027	6809	71	8568	8—12	18—29	15—28	365/440	740/1140	226	6276	47—54
1935.....	3706	15997	15469	1765	7312	2302	7928	8447	51	4414	7—12	18—28	10—19	359/456	650/1000	286	7517	50—60
1934.....	7918	18196	18777	1739	13969	4631	12594	12642	758	11693	9—11	29—43	3—18	392/444	690/1020	249	7245	50—59
1933.....	8107	32559	27753	2290	24887	5700	23900	19693	375	21826	7—10	16—26	4—12	386/414	750/1000	332	9160	48—56
1932.....	13627	23529	26834	5402	23422	8900	16700	18133	746	19962	6—9	20—28	10—17	376/400	805/950	296	7743	45—57
1931.....	8756	11574	11096	3239	6967	2200	4900	3781	293	4575	8—11	15—27	10—23	350/393	870/985	233	7450	47—57
						1000 stk.												
1940.....	2959	9757	—	—	—	1409	3572	—	—	—	—	—	—	—	—	—	—	—
1939.....	3843	17549	—	—	—	2000	5190	—	—	—	—	—	—	—	—	—	—	—
1938.....	2904	8263	—	—	—	903	2665	—	—	—	—	—	—	—	—	—	—	—

¹⁾ Finnmark vinterfiske, fra 1/10 39—29/2 1940. ²⁾ Herav 111 tonn oppmalt, under iset er medtatt 666 tonn filet. ³⁾ 100 liter lever gav i Finnmark 45—65, Berg og Torsken 44—50, Hillesøy 46—50, Tromsø 48—55, Lofoten 46—57, Bø i Vesterålen 45—48, Øksnes—Langenes 47—51, Møre og Romsdal 49—52 hl dampmedisintran. ⁴⁾ 11 589 hl rogn iset eller til hermetikk. ⁵⁾ Herav 620 tonn til filet dessuten 585 tonn oppmalt. ⁶⁾ Herav 891 garnbåter, 1341 linebåter, 3820 juksebåter med 859 doryer fra 3624 motorfarkoster, hvorav Østlofoten 4633, Vestlofoten 1159, Værøy og Røst 260. Fiskere 20 607. ⁷⁾ 226 landkjøpere, 93 trandamperier. ⁸⁾ Dessuten 181 tonn til hermetikk, 21 til hjemmebruk. ⁹⁾ Herav 87 tonn til hermetikk og 5 tonn til mel. ¹⁰⁾ Herav 1105 tonn oppmalt.

sakelig fra Nordland) à 28 øre, 5000 kg lyr à 30 øre, 8000 kg pale à 20 øre, 4500 kg hyse à 40 øre, 3150 kg kveite à 135 øre, 1970 kg flyndre à 100 øre, 68 kg ulke à 40 øre, 35 kg skate à 40 øre, 1560 stk. pigghå à 9 øre, 3560 kg hummer og 1000 kg reker à 100 øre. I alt 223 243 kg til verdi kr. 78 344.

Rogaland. — Karmøy: I februar er det oppfisket 1600 kg levende torsk à 40—60 øre pr. kg, 1450 kg torsk à 25 øre, 1700 kg lyr à 20 øre, 5050 kg hyse à 35 øre, 110 kg kveite à 100 øre, 120 kg piggvær à 80 øre, 300 kg ulke à 20 øre, 750 kg hummer à 180—200 øre og 7800 kg reker à 90—100 øre, tils. 18 930 kg. — Eggersund: I uken 4. til 9. mars ble det ilandbrakt 10 200 kg torsk à 22 øre pr. kg, 12 600 kg sei à 12 øre, 700 kg lyr à 20 øre, 1100 kg hyse à 30 øre, 100 kg annen fisk à 25 øre. I alt 24 700 kg til verdi kr. 4251.

Torskefisket.

Finnmark vinterfiske. — Vadsø 9/3: Forløpne uke: Vadsø og Nordvaranger linebåter 200—900—400, linesmåskøyter 400—3000—1000, Kiberg skøyter bakken 200—800—600, Vardø bankskøyter 3000—5000—3600, stubbere 2500—4500—3000, skøyter, småmotorer bakken 2000—3000—2300, Båtsfjord bankskøyter 5000—8000—6000, stubbere, småmotorer bakken 1000—5000—3000, Berlevåg sjarker og sjøldragere bakken 700—1500, enkel sjøldrager, banken 8000, Honningsvåg bankbåter 3000—8000, gammelt agn, garnbåter 1000—4000, småmotorer 500—1000, linebåter 3000—4000, Nordvågen bankbåter 4000—6000 gammelt agn, garnbåter 2000—4000, sjarker 1000—2000, Kjelvik linebåter 3000—4000, småmotorer 500—700, robåter 150—400, Karmøyvær garnbåter 1000—2500, Skarsvåg garnbåter 300—3000, sjarker 1000—1600, Sandvikvær sjøldragere 1000—2200, Mafjordhamn garnskøyter 800—2000, linesjarker 2000—1000, Måsøy motorsjarker jukse 200—300, Litlefjord garnsmåbåter 250—500, Snefjord garnsmåbåter 150—300, jukse småbåter 300—500, motorbåter jukse 500—800, Hammerfest stubbere 6000—10 000—8000, garnbåter Hammerfest og Akkerfjord 1000—1600—1200, Hasvik garnrobåter 300—800, Kobbevåg linesjarker 700—2500, garnsjarker 400—1500, jukserobåter 100—500, Hasvåg henholdsvis 700—2000 — 1500 — 50—800, Breivikbotn garnsjarker 400—2600, robåter 200—1000, juksebåter 50—300, Breivik linesjarker 450—1200, garnsjarker 1700—3000, robåter 300—800, Sørvær linesjarker 500—2000, garnsjarker 500—3000, Galtenfjord garnsjarker 50—500, jukserobåter 100—350, Øksfjord garnskøyter 800—2005, garnsjarker 100—500, Bergsfjord garnskøyter 800—2500, Talvik garnsmåbåter 100—500, garnsjarker 370—800. — Finnmark vinterfiske. — Vadsø 8/3: Oppfisket i februar måned: Torsk 9 387 228 kg, hvorav hengt 616 097, saltet 6 618 314, iset 1 376 105, filet 666 012, oppmalt 110 700; hyse 650 217 kg, hvorav hengt 130 022, iset 389 763, filet 130 432; sei 120, hengt; kveite 10 867 og flyndre 13 725 iset; brosme 17 000, hvorav hengt 7400, iset 9600; steinbit 502 iset; uer 1450, hvorav saltet 1000, iset 450. Leverkvantum: torsk 12 hl, dampmedisin 4143 tnr, hysetran 114, rogn 1612 hl, hvorav iset 845, saltet 767. Råfisklagets priser på torsk og hyse. For kveite 40—110 øre, flyndre 60 øre, brosme 6 øre. Tranprosent 45—65, leverholdighet 900—1400, fiskevekt 3,5 kg.

Troms 9/3: Berg og Torsken: Ukeparti 446 421 kg torsk, hvorav saltet 375 874, iset 4460, filet 58 000, hengt 8087; damptran 213 hl, rogn 343 hl, alt saltet. Fiskevekt 230—450, leverholdighet 900—1200, tranprosent 44—50, delvis værhindring. — Hillesøy og Øyfjord: Ukeparti 441 726 kg, hvorav saltet 389 526, iset 6100, hengt 26 100, oppmalt 20 000; damptran 233 hl, rogn 314 hl, alt saltet, leverholdighet 1000—1500, tranprosent 46—50. — Tromsøysund: Ukeparti 195 889 kg, hvorav saltet 93 157, hengt 1624, oppmalt 101 108; damptran 92

hl, rogn 61 hl, saltet, delvis stormhindring. — Tromsø: Ukeparti 319 580 kg, hvorav saltet 58 930, iset 70 620, filet 190 030; damptran 120 hl, rogn 230 hl saltet. Fiskevekt 320—450, leverholdighet 900—1200, tranprosent 48—55. — Karlsøy: Oppfisket siden nyttår 113 550 kg, hvorav saltet 54 700, iset 56 850, hengt 2000; damptran 36 hl, rogn 15 hl saltet, 2 iset. — Fylkets kvantum: 10 378 860 kg torsk, hvorav saltet 6 851 599, iset 2 132 143, filet 619 797, hengt 190 097, oppmalt 585 224; damptran 5301 hl, rogn 4164 hl saltet, 796 iset.

Nordland. — Øksnes—Langenes 9/3: Denne uke 4 hele og 2 delvise sjøværtdager Ytterbakken overveiende storm og strømhindret, kjøpermangel. Ukekvanter 483 732 kg. Torskeparti 2 789 807 kg, herav iset 969 346, saltet 1 353 226, hengt 467 235. Tranpartiet 1759 hl, rognparti 1623 hl, herav iset 672, saltet 839 og hermetikk 111 hl. Belegg, tranprosent og leverholdighet uforandret. — Bø i Vesterålen 9/3: Siden forrige beretning 4 hele og 1 delvis sjøværtdag, Hovden garn nattstätt opptil 2500 kg, Nykvåg 900—3500—1500, Eidet 600—4500—1500, Straumsvågen 200—2600—1000, Vinjesjøen opptil 1500, liner opptil 2600, Skagen garn 500—4500—1000, jukse opptil 2000. Belegg 69 motorskøyter, ellers som før, fiskevekt 400—450, leverholdighet uforandret, tranprosenten 45—48. Oppfisket parti 1 777 900 kg, hvorav hengt 227 700, saltet 875 900, iset 587 800, hermetikk 86 500; dampmedisintran 944 hl, rogn 988 hl, hvorav iset 323, saltet 580, hermetikk 80. — Borge 9/3: Denne uke trekning hver dag med fangster Steinfjorden liner alminnelig 1000—2000 kg, garn 1000—3000, enkeltvis opptil 4000, øvrige vær garn 700—2500. Fiskeparti 2 071 000 kg, hvorav 1 377 000 saltet, 676 000 hengt, 18 000 eksport; 1263 hl damptran, 1400 hl rogn, hvorav 500 saltet, 900 eksportert. — Dverberg 9/3: Siden forrige beretning 6 delvise sjøværtdager med fangster 1000—4000—1500, for Andenes og Bleik er i uken oppfisket 174 315 kg torsk. Partiet er nå 1 457 621 kg torsk, hvorav iset 658 724, hengt 470 872, saltet 323 025, til oppmaling 5000, 735 hl dampmedisintran, 665 hl rogn, hvorav iset 221 hl, saltet 444 hl. Priser, leverholdighet, fiskevekt og belegg uforandret.

Yttersiden 9/3: Fiskeparti 7 899 596 kg, hvorav hengt 1 782 231, saltet 3 896 174, iset 2 129 691, hermetikk 86 500, til oppmaling 5000. Damptran av torskelever 4666 hl, rogn 4441 hl, hvorav saltet 2237, iset 2056, hermetikk 148. — Helgeland 9/3: Fiskeparti 132 246 kg, hvorav hengt 12 450, saltet 400, iset 119 396. Damptran av torskelever 35 hl, rogn 47 hl, hvorav saltet 18, iset 29. — Salten 9/3: Fiskeparti 17 500 kg, alt hengt. Damptran av torskelever 21 hl, rogn 11 hl saltet. —

Lofotens oppsynsdistrikt 9/3: Fiskeparti 24 673 tonn, hvorav 14 482 saltet, 5793 hengt, 3289 iset, 4 rotskjær, 1105 fiskemel, leverparti 330, dampmedisintran 11 102, saltrogn 11 704, hermetikkrogn 7133 hl. Fiskere 20 607, båter 6052, hvorav 891 garnbåter, 1341 linebåter, 3820 juksebåter med 859 doryer fra 3624 motorfarkoster, hvorav Østlofoten 4633, Vestlofoten 1159, Værøy og Røst 260, kjøpefartøyer 64, hvorav Østlofoten 48, Vestlofoten 16, landkjøpere 226, hvorav Østlofoten 109, Vestlofoten 85, Værøy og Røst 32, trandamperier 93, jevnt fordelt, leverholdighet: garnfisk 800—1000, linefisk 900—1200, tranprosent 46—57, garnfiskevekt 400—460, linefiskevekt 350—400.

Nord-Trøndelag. — Viknafisket 9/3: Parti ubetydelig. Dagsfangster fredag line 90—350, 1 garnrekning 50 kg. Sør-Trøndelag 9/3: Hittil i år oppfisket innen fylket 199 622 kg, som er eksportert fersk, 100 hl lever, rogn 108 hl, derav iset 38 hl.

Møre og Romsdal. — Alesund 9/3: Innmeldte båter 810 med 2169 mann. Oppfisket 957 026 kg, derav saltet 35 560, eksportert 719 295, hermetikk 180 785, hjemmeforbruk 21 386, Rogn, totalkvantum 412 hl, derav saltet 70 hl, eksportert 232 hl.

Noregs Sildesalslag

— Salgssentral for Stor- og Vårsildfiskerne —

Kontorer:

Aalesund, Bergen, Haugesund og Egersund

Telefon Bergen: Direktør 15 635
Kontorsjef 16 995

Telegramadresse:
Samhald

hermetikk 95 hl, hjemmeforbruk 15 hl, medisintran 398 hl, leverholdighet 900—1000, fiskevekt 280—380, tranprosent 49—52. Fisket denne uke har vært sterkt værhindret for alle distrikter, men bra fiske for Borgundfjorden og Lestabukta med dagsfangster fra 180—1500 kg.

Sogn og Fjordane. — Raudeberg 9/3: Denne uke for det meste hindret av uvær, bare enkelte med ubetydelige fangster fra de indre felter. I alt denne uke 2000 kg, hjemmebrukt. —

Vintersildfisket pr. 9/3 1940.

Oppfisket i	Ukefangst hl	Totalfangst hl	Oppfisket med		
			Garn hl	Snurp hl	Landnot hl
Sør-Trøndelag	330	335	335	—	—
Møre og Romsdal.	21 338	482 545	225 009	257 536	—
Sogn og Fjordane .	5 000	602 638	267 053	335 585	—
Hordaland	69 500	1 610 000	1 046 000	512 500	51 500
Rogaland	8 500	1 324 500	762 500	561 500	500
Vest-Agder	—	—	—	—	—
Total pr. 9/3 1940	104 658	4 020 018	2 300 897	1 667 121	52 000
— „ 11/3 1939	486 841	3 851 269	2 216 592	1 564 677	70 000
— „ 12/3 1938	226 334	4 861 652	?	?	?

Obs. Av ukefangsten ilandbrakt nord for Stad 21 658 hl, av totalfangsten 542 018 hl.

Vintersildfisket nordafor Stad.

Sør-Trøndelag. — Titran 6/3: Til stede 17 drivere, utrygt vær. — Halten 8/3: I dag innkommet 1 storsilddriver med fangst 130 hl. Fangsfelt 6 kvartmil nord for Halten. — 9/3: Innkommet i dag Halten 7 storsild drivere med tilsammen 120 hl storsild, beste fangst 60 hl, minste fangst 4 hl. På settegarn fra 1/2—4 hl. I alt oppfisket 320 hl storsild. De fleste drivere gikk ut mot midnattstid. — 11/3: Natt til i dag var drivgarnfiske for Halten hindret av uvær. — 12/3: Utrygt vær hindret også i natt drivgarnfiske for Halten.

Ålesund 6/3: Sildfisket værhindret siste døgn. I dag avtagende vind, muligens delvis utseiling. — Søre-Sunnmøre 6/3: Avtagende nordost i kveld. Delvis utseiling, høy sjø hindrer snurperne. — 7/3: I dag fra Stadhavet 50 drivere med 3—130 hl. Fra settegarnsfeltet sør av Svinøy 3 settegarnsbåter, fangster 50, 50 og 80 hl. Dagsett dårlig. — Nordmørsværene 7/3: Til Kristiansund i dag fra Gripfeltet 31 drivere 8—150 hl, Brattvær 2 drivere 17—39 hl, Veidholmen 4 drivere

10—70 hl. — Bjørnsundværene 7/3: Til distriktet i dag fra Onafeltet 3 motorb. 250—180—140 hl. — Romsdalsværene 7/3: I dag fra Onahavet 2 drivere med 130 og 250 hl. — Ålesund 7/3: Fra Vallabåene 4 drivere med 70—120 hl. Det har pågått litt snurping ved Sandsøy i kveld. Utseiling. — Kristiansund N 8/3: Til Kristiansund i dag 20 drivere med 15—130 hl. Det vår værhindring for Brattvær og Veidholmen. — Bjørnsundværene 8/3: Til distriktet i dag 10 motorbåter med 25—180 hl. — Romsdalsværene 8/3: I dag fra Onahavet 7 drivere med 0—80 hl. De fleste smått, trolig på grunn av uheldig strøm. — Senere innkommet hertil 2 drivere med 70 og 130 hl. — Ålesund 8/3: Hertil i dag fra Runde—Storholmen 59 drivere med 5—190 hl, 2 snurpere fra Sandsøy med 350—1300 hl, sørvestkuling, ingen utseiling. — Søre-Sunnmøre 8/3: I dag fra Rundefeltet, Stad- og Svinøyhavet 57 drivere med 0—120 hl. Settegarnfisket sør av Svinøy 94 båter med 0—100—24 hl. Fra Sandsøy 2 snurpere med 200 og 800 hl. — Nordmørsværene 9/3: Ukekvantum 2700 hl. Landligge i dag. — Romsdalsværene 9/3: Ingen driverer ute i natt. Ukefangst 790 hl. — Ålesund 9/3: Landligge siste døgn. Oppfisket i uken 6785 hl. Total 311 810, derav garnsild 81 360 hl, snurp 230 450 hl. — Søre-Sunnmøre 9/3: I dag fra settegarnsfeltet sør av Svinøy 65 båter med 5—130—35 hl. Total 223 498 hl, hvorav garnsild 138 827, snurpesild 84 671. — Ålesund og Søre-Sunnmøre 11/3: Sørvestkuling hindrer alt fiske. — Søre-Sunnmøre 12/3: I dag 1 driver fra Svinøyhavet med 20 hl. Settegarnfiske i dag ubetydelig, enkelte opptil 2 hl. — Ålesund 12/3: I dag fra Runde 2 drivere 100 og 30 hl. — Kristiansund 12/3: Fra Baksbom 1 driver med 80 hl.

Vintersildfisket sønnafor Stad.

Måløy—Øygaren 6/3: I dag landligge grunnet nordkuling og tung sjø. — Haugesund 6/3: I dag innkommet fra Tollevik, Bømmelhavn og Bærøyfjorden 8 snurpere med 70—400 hl. — Espevær 6/3: Det er i dag trukket svarte garn ved Nordøyene. Det settes på ny i kveld. — Måløy 7/3: Ingen drivere innkommet grunnet værforholdene. — Kalvåg 7/3: Hertil i dag 11 drivere med 4—100 hl og 2 drivere med 200 og 270 hl. — Florø 7/3: Fra Ytterøy 1 driver med 60 hl. — Bulandet 7/3: I alt 4 drivere innkommet i dag med fangster på 25, 100, 170 og 200 hl. Utseiling i kveld. — Solund 7/3: Hertil i dag 3 drivere med 30—60 hl. — Øygaren 7/3: I natt og idag 4 landnotsteng Hernar, hvor også snurping i dag. — Senere i dag ytterligere 4 landnotsteng Hernar—Nordøysund og et snurpekast 1100 hl. Til Fedje i dag 1 driver med 20 hl, Heggholmen 2 drivere med 30 og 80 hl, Blomvåg 1 driver med 70 hl, Storesund 2 drivere med 15 og 15 hl samt Solsvik 2 drivere med 6 og 60 hl. — Haugesund 7/3: I natt 2 mindre slepeping Bærøens østside og 2 Mosters vestsida samt 1 mindre landnotsteng Håvik (Moster). 50 båter Bømmelhavn svak fornemmelse, få båter Espeværs sørvestside bra og 200 båter strekningen Espevær—Hiskjø svarte garn på nattsett. Imorges noen mindre snurpefangster Bærøyfjorden og 1 mindre ved Hjertnesholmen (Bømlo). Hertil innkommet 6 snurpere 20—200 hl. Senere meldes fra Espevær at 150 settegarnbåter er innkommet fra Sengsosen med 0—50—6 hl. — Måløy 8/3: Fra Bremangerhavet innkom ved midnattstider 4 drivere med 10—40 hl. iformiddag kom 1 driver med 150 hl. — Kalvåg 8/3: I dag innkommet 30 drivere med 8—130 hl. På grunn av kuling var drivtiden kort for de fleste. — Florø 8/3: Fra Ytterøy 2 drivere hver 15 hl. — Bulandet 8/3: Av 17 drivere hadde 8 fangster på 10—30 hl. De øvrige gjorde vendereise. — Øyga-

ren 8/3: Til Fedje i dag 13 drivere med 5—70 hl, Hegg-
holmen 6 drivere 5—75 hl, Helligsøy 1 driver 50 hl, Solsvik og
Storesund 12 drivere med 10—70 hl og Glesvær 6 drivere med
5—50 hl. Ved Greipingen 1 båt 40 hl på botnasett. Igårkveld
en del snurping ved Nordøysund, Landroøyene og Lyngøy. —
Bergen 8/3: Fra Øygaren 15 snurpere med 15—1100 hl. —
Haugesund 8/3: Fra Kvitsøys nordside 3 snurpere med 300,
900 og 1100 hl samt fra Bærøyfjorden, Espevær, Nord- og
Sørøyene 10 snurpere med 15—1200 hl. Noen få små snurpe-
landsteng ble satt ved Bærøy. — Espevær 8/3: 400 båter
nattsett Espeværs vestsida, noen få små fangster, ellers svarte
garn. — Egersund 8/3: 45 skøyter Siragrunnen ujevne, til-
dels gode nattsettfangster. — Bremanger 9/3: I dag 1 sette-
garnsfangst 2 hl ved Nesje. — Øygaren 9/3: I natt land-
ligge for driverne, heller ingen snurping. — I dag 1 mindre
landnotsteng innsiden Fedje. — Haugesund 9/3: 150 båter
Nordøyene (Espevær) enkelte bra, for det meste små nattsett-
fangster. Imorges 5 mindre snurpefangster Tollevik (Bømlo)
og 1 snurpefangst Tungeneset. — Egersund 9/3: 80 skøyter
Sira grunnen ujevne nattsettfangster. — Øygaren 11/3: Lør-
dag aften 2 landnotsteng Hernar, 2 Lysøy i Hjeltefjorden, 1 min-
dre slepekast Blomvåg. I dag 1 landnotsteng Lysøy, 1 Nordøy-
sund, hvor også 1 middelstor snurpefangst. — Espevær 11/3:
På dagsett svarte garn. — Haugesund 11/3: Hertil i dag
fra Nordøyene 1 snurper med 150 hl, fra Gulholmsfle—Espevær
6 snurpere med 100—1600 hl. — Egersund 11/3: I Govik
25 skøyter med 5—100—12 hl, på Siragrunnen 75 til 100 skøyter
0—100 hl, begge deler dagsett. — Florø 12/3: Ingen utseiling
i går. I dag et par settegarnbåter Bremanger svarte garn. —
Øygaren 12/3: I natt 1 landnotsteng Nordøysund, 2 mindre
Hernar, 2 snurpefangster Gangstø Hjeltefjorden, 3 mindre Nord-
øysund, 1 enkelt driver Heggholmen 50 hl. — Haugesund
12/3: 300 båter Espevær og Nordøyene, enkelte små nattsett-
fangster, men for det meste svarte garn. En del snurping ved
Espevær i formiddag. — Egersund 12/3: 130 skøyter jevne
gode nattsettfangster Siragrunnen.

Oppsynets ukemelding 9/3: Vintersildfisket sønnafor
Stad. Totalkvantum ilandbrakt pr. 9. mars: Garnsild 2 074 000,
snurpenotsild 1 352 000, landnotsild 52 000, tils. 3 478 000 hl.

Rekefisket i februar 1940.

	I febr. kg.	Høyeste og laveste pris i febr. øre	I alt kg.	Verdi kr.
Ofoten og Sjømen	1 712	90	2 134	1 921
Kristiansund.....	14 083	60—75	30 624	21 666
Ålesund	12 760	75	19 640	14 730
Karmøy	7 800	—	13 300	12 635
Stavanger	4 500	100—160	8 500	12 400
Egersund	—	—	—	—
Kirkehamn	3 560	70—90	3 960	3 014
Bergen	3 000	100	5 650	5 650
Kristiansand	5 900	80—100	15 840	13 108
Arendal.....	11 750	20—100	22 190	20 262
Risør	4 590	20—125	20 133	13 735
Skåtøy.....	12 300	20—110	20 600	17 305
Langesund	38 124	100—25	66 071	52 174
Stavern	—	—	750	52
Ialt	120 079	—	229 392	189 162
Mot i januar 1939	118 042	—	261 791	255 988



**Kristiansands
Fiskegarnsfabrik**

Kjent overalt for sine kvalitetsvarer
Kun eget fabrikkat

Telefon 2137 Telegr.adr.: Omfar

Garnkveitefisket.

Nordland. — Bodø 11/3: Tilførsel av kveite i tiden 1. til
9. mars tilsammen 5401 kg.

Seifisket.

Nordland. — Lurøy: Seipartiet Selvær—Træna fra 1. jan-
nuar til 1. mars utgjør tils. 127 957 kg. Herav hengt ca. 6000 kg,
mens 121 957 kg er sendt fersk. — Seidampranpartiet utgjør
ca. 79 tønner. Råfisklagets fiskepriser.

Nord-Trøndelag. — Verran: I februar er det opp-
fisket 4300 kg sei. Gjennomsnittsprisen til fiskerne har vært
27 øre pr. kg.

KNUD L. KNUDSEN - Bergen

Telegramadresse:
•L E V E R T R A N •

Telefoner: Kontoret 14 953
Senior, privat 56 701
Junior, - 52 807

Forhandler alle sorter tran, tørrfisk, klippfisk, rogn, sild, sildemel,
torskemel, levermel, sildeoljer, seloljer og hvaloljer

Meldinger om utlandets fiske, eksport m. v.

Det svenske sildefiske.

— Uken 25. februar til 2. mars er oppfisket 674 625 kg (derav
666 325 kg i tiden 3. til 23. februar) motortrælsild. Pris Gøteborg
Fiskhamn 55—78 øre pr. kg.

Utviklingen av Portugals torskfiskeflåte.

Lisboa 13/2: Handelsministeriet har besluttet at der skulle
bygges 2 trålere for det portugisiske torskfiske ved Nyfundland
og Grønland. — Torskfiskerernes laug (Gremio dos Arma-
dores) har nå undertegnet kontrakt med det herværende verk-
sted Companhia Uniao Fabrik om bygning av nevnte 2 trålere.
Arbeidet settes straks i gang og skipene beregnes å skulle bli
ferdige innen årets utgang. — Samtlige torskfiskerere
blir interesert i disse 2 trålere. Hver tråler får en kapasitet av
henvend 1000 tonn fisk og vil kunne gjøre 2 reiser årlig til fiske-
bankene. Det samlede utbytte av det portugisiske torskfiske be-
regnes altså å kunne økes med 4000 tonn saltfisk ved hjelp av
de 2 nye trålere.

Klippfisk- og tørrfiskmarkedet.

Markedsmeldinger.

Lisboa 7/3: Ingen import i annen halvdel av februar. Be-
holdninger ca. 5000 baller, vesentlig islandsk, færøysk
Porto 7/3: Import annen halvdel av februar: Norsk 1450
tonn. Beholdninger moderate.



Moderne og kraftbesparende
**SILDOLJE-, FISKEMEL-
OG TANGMELMASKINER**

A.s Thunes mek. Værksted, Oslo

S U L Z E R

DIESELMASKINER

FRA 100 TIL 30 000 BHK

SPES. TYPER FOR FISKEFARTØYER

CENTRIFUGALPUMPER

K J Ø L E A N L E G G

INGENIØR GABRIEL SMITH

KLINGENBERGGATEN 4, OSLO

TELEFON 26 205

TELEGR.ADR. ELKSMITH

Buenos Aires 8/3: Klippfisktilførsel siden 16. februar: 7000 kasser, hvorav 5200 norsk, 1800 skotsk; beholdning 36 500, pris 41 papirpesos, enkelte klager, liten etterspørsel.

Salgscentralen, Stavanger

Post- og telegr.adr.: Salgscentralen - Telefoner: 4114, 4115, 4116

Sildemel - Sildolje - Torskemel

Eksportører! Vi arbeider ikke med agenter i Norge og mottar gjerne: **Kveite, Flyndre, Hyse, Laks, Aal, Pigghå, Vinger, Reker** etc. i kommisjon til dagens høyeste priser.

GADE & CO. LTD. - BILLINGSGATE, LONDON

Tel.adr.: *Gade, London*

Fersk fisk og sild.

— Fiskerisekretæren ved konsulatet i Newcastle opplyser telegrafisk at det den 8. ds. ble betalt følgende priser for norsk ferskfisk: Middels kveite 12/-14/, hodeløs kveite 14/-17/, småkveite 6/-10/, stor flyndre 7/-10/, middels flyndre 9/-12/, hyse

4/-5/, beste sort 5/-6/, torsk (nordnorsk) 4/9-5/3, beste sort 5/6-6/, alt shillings og pence pr. stone. Reker 6/-7/ pr. spann. Det er gode utsikter før påske.

Newcastle 2/3: Fra Norge ankom i denne uke på en kjølet parti ferskfisk som ble utlosset her onsdag/torsdag. — For den bedre del av ukens norske fisk ble oppnådd følgende priser: (Franko fortollet Newcastle, inkl. vanlige salgskostninger):

Fiskesort	Priser
<i>Kveite</i> , middels	13/- til 14/-
små	8/- " 11/-
stor u. hode	14/- " 17/-
<i>Flyndre</i> , stor	8/- " 9/-
middels	10/- " 12/-
<i>Hyse</i> , nordnorsk	4/- " 4/6
mørevare	5/- " 5/6
<i>Torsk</i> , nordnorsk	4/- " 4/6
mørevare	5/- " 5/6
<i>Lange</i>	2/- " 3/-
<i>Sei</i>	2/- " 3/-
<i>Reker</i> , samfengt	6/- " 7/-

— Etterat markedet i 14 dager hadde vært overfylt av norsk fisk, hovedsakelig av mindre god kvalitet, ble situasjonen i begynnelsen av denne uke mere avklart derved at ingen nye tilførsler intraff fra Norge før onsdag. Den norske fisk ble således i denne uke solgt etterat der kunne spores et omslag i markedet til det bedre. — Det er tenkelig at oppgangen vil fortsette og at markedet vil bli ganske godt i tiden fremover til påske, men der vil bli lagt særlig vekt på god kvalitet. Der er neppe grunn til å frykte altfor store fiskekvanta fra Norge i den nærmeste fremtid, men varene kan være av mindre god kvalitet på grunn av usedvanlig lang transporttid. — For rimelige kvanta kvalitetsfisk skulle der stort sett kunne regnes med bra marked også over påske, men det er tenkelig at markedet da ikke blir fullt så stabilt som i de nærmeste uker. — *Fersksild*: Der kom ingen norsk fersksild på markedet i denne uke. For rimelige kvanta helt fersk norsk vintersild er der fremdeles utsikt til at maksimalprisen, 3/6 pr. stone, vil bli oppnådd. Imidlertid må der vel regnes med at kvaliteten kan komme til å lide noe under lang transporttid, så silda bare blir anvendelig som råstoff til Kippers, hvorfor der neppe i det lange løp vil bli betalt full maksimalpris.

Rotterdam 6/3: Mandag den 4. mars var tilførslene til Ymuiden usedvanlig store. 19 fartøyer tilbrakte i alt ca. 400 tonn ferskfisk og omsetningen beløp seg på denne dag til ca. fl. 80 000. — Det er spesielt de store moderne damptrålere som gjør det godt. En av dem kom inn med 2400 kasser fisk, en annen med 1710 kurver og en tredje med 1070 kurver. — Ifølge meddelelser mottatt fra bransjehold har tilførslene i det hele bedret seg i den senere tid og det tilrådes derfor eksportørene i Norge å være forsiktig med å sende fisk i kommisjon. — Ymuiden står nå igjen i spissen blant de kontinentale fiskehavner hva tilførslene angår.

Abonner på „Fiskets Gang“!

„Fiskets Gang“

utgis av

Fiskeridirektøren


og

utkommer hver ukes onsdag

Bladet sendes uten opphold til
de forskjelligste deler
av landet

Tegn abonnement

Kr. 10.— pr. år



UNDGÅ TAP OG ERGRELSER

ved å anvende impregneret trevirke i Deres kai. Våre kreosotimpregnerte peler og skurmaterialer ødelegges ikke av pelemark og råte, men beholder sin styrke.

Vi står til tjeneste med utarbeidelse av beregninger og tegninger.

Norsk Impregneringskompani A.s
LARVIK

Wallendahl & Gøn Alt i
BERGEN Jernvarer

Sterner-BMV

sildoljemaskiner

- kokere —
- presser —
- tørkere —
- tanker —

A/s Bergens Mekaniske Verksteder

Mot koldfyr i norske fartøier:

Det norske preparat **ANTIPARASIT - T.** — Anerkjent av autoriteter i 1928, og er stadig under autoritativ kontroll. — Brukt ved reparasjon av polarskpet „Fram“. — Gullmedalje i Drammen og Trondheim 1930.

Representant: **Ingeniør G. Sivertsen, Bergen.**
Fabrikant: **WILLIAM NAGELL A.S., Oslo.**

Islands fiskeeksport i jan.—desbr. 1939.

	Jan.—des. 1939 tonn	Jan.—des. 1938 tonn
Virket saltfisk:		
Norge	116	99
Danmark	253	214
Storbritannia	290	8 023
Frankrike	—	2 500
Sambandsstatene	9	—
Brasil	2 852	2 528
Argentina	893	1 001
Cuba	1 007	1 324
Italia	4 417	4 415
Spania	15	—
Portugal	9 227	—
Uruguay	115	—
Andre land	12	74
Tils.	19 205	20 180
Uvirket Saltfisk:		
Danmark	1 571	1 544
Portugal	1 757	3 250
Storbritannia	6 235	9 910
Sambandsstatene	10	116
Italia	6 288	8 602
Hellas	2 950	—
Andre land	448	279
Tils.	19 260	23 703
Saltfisk i tønner:		
Norge	5	50
Danmark	15	—
Nederland	240	198
Belgia	351	255
Andre land	8	17
Tils.	618	521
Seifilét (saltet):		
Danmark	182	145
Tyskland	161	190
Tils.	343	335
Isfisk og iset rogn:		
Storbritannia	16 178	10 166
Tyskland	2 016	5 493
Andre land	3	90
Tils.	18 197	15 749
Iset sild:		
Tyskland	1 350	—
Andre land	2	82
Tils.	1 352	82
Frossen fisk:		
Storbritannia	2 548	1 605
Polen	15	28
Sambandsstatene	6	2
Andre land	12	7
Tils.	2 580	1 642
Tørrfisk:		
Norge	32	47
Sverige	299	109
Storbritannia	37	170

	Jan.—des. 1939 tonn	Jan.—des. 1939 tonn
Tyskland	141	70
Nederland	10	—
Italia	105	37
Vest-Afrika	17	—
Andre land	8	34
Tils.	650	466
Hermetiske varer:		
Danmark	30	30
Storbritannia	27	12
Sambandsstatene	26	10
Andre land	5	10
Tils.	88	61
Fiskemel:^o		
Norge	353	353
Storbritannia	745	—
Tyskland	905	487
Nederland	2 679	862
Sveits	50	848
Belgia	573	55
Andre land	773	12
Tils.	6 078	2 617
Sildmel:		
Norge	4 334	7 408
Danmark	1 014	1 322
Storbritannia	580	—
Tyskland	1 713	1 201
Nederland	10 092	6 812
Belgia	465	710
Andre land	410	450
Tils.	18 608	17 903
Uermel:		
Nederland	860	1 128
Tyskland	—	600
Tils.	860	1 728
Levermel:		
Tyskland	22	—
Fiskebein:		
Norge	327	329
Tran:		
Norge	264	295
Danmark	229	79
Tsjekkoslovakia	22	—
Sambandsstatene	6 039	4 507
Andre land	42	6 107
Tils.	6 597	4 887
Sildolje:		
Norge	11 677	6 335
Danmark	3 770	7 769
Storbritannia	148	436
Tyskland	99	6 786
Nederland	1 700	209
Belgia	—	20
Tils.	17 394	21 554

	Jan.-des. 1939	Jan.-des. 1938
Uerolje:	tonn	tonn
Norge.....	3	—
Tyskland.....	—	375
Andre land.....	—	4
	Tils. 3	379
Hvalmel:		
Norge.....	103	Ikke
Danmark.....	405	oppgitt
Storbritannia.....	140	
Belgia.....	17	
Nederland.....	11	
	Tils. 676	205
Hvalkjøtt:		
Norge.....	492	687
Hvalolje:		
Norge.....	528	251
Storbritannia.....	139	579
Andre land.....	9	13
	Tils. 676	843
Sunnmager:	kg	kg
Norge.....	7 679	5 908
Danmark.....	726	366
Italia.....	10 189	16 840
Sambandsstatene.....	8 738	2 513
Andre land.....	607	3 306
	Tils. 27 939	28 933
Sild (saltet):	tnr.	tnr.
Norge.....	1 190	736
Danmark.....	36 180	39 051
Sverige.....	200 065	196 867
Tyskland.....	13 851	38 739
Polen m. Danzig.....	7 210	25 584
Sambandsstatene.....	26 928	30 929
Andre land.....	1 339	2 616
	Tils. 286 763	334 522
Rogn (saltet):		
Norge.....	3 097	6 592
Sverige.....	5 799	5 021
Frankrike.....	5 467	7 021
Tyskland.....	2 834	—
Andre land.....	13	1 324
	Tils. 17 210	19 958

Colombias innførsel av varer som kan ha interesse for norsk eksport.

Handelsutsending *Kr. Fivelstad*, har fra Barranquilla den 10. desember 1939 innsendt et utdrag av Colombias statistikk for 1938.

Av dette utdrag vil en se de samlede nettomengder i kilo av de innførte varer, og likeledes de varemengder som er kommet fra Norge.

De oppførte verdier er basert på varens cif.-priser.

Tallogavene viser betydningen av det colombianske marked samt mulighetene for noen av de viktigste norske eksportprodukter.

Importen som gjelder fiskevarer:

Fiskehermetikk:

Opprinnelsesland	Mengde i kg. netto	Verdi i m/l. \$
Tyskland.....	515.—	769.—
Belgia.....	135 840.—	70 790.—
Canada.....	158 547.—	61 037.—
Danmark.....	135.—	149.—
Spania.....	2 407.—	1 383.—
Sambandsstatene.....	538 699.—	200 083.—
Frankrike.....	49 579.—	52 854.—
Italia.....	9 356.—	11 998.—
Marokko.....	3 034.—	1 510.—
Norge.....	16 838.—	9 432.—
Portugal.....	25 065.—	12 291.—
Panama.....	5 247.—	2 105.—
Storbritannia.....	4 583.—	3 773.—
Sverige.....	57.—	53.—
Andre land.....		
Total.....	942 026.—	429 905.—

Kjøtt og fisk uten bearbeidelse:

	Mengde i kg netto	Verdi i m/l. \$
Tyskland.....	463.—	478.—
Argentina.....	2 576.—	1 558.—
Brasil.....	1 788.—	738.—
Canada.....	668.—	176.—
Danmark.....	32.—	71.—
U. S. A.....	9 295.—	8 545.—
Frankrike.....	645.—	1 405.—
Norge.....	682.—	427.—
Nederland.....	6 530.—	2 674.—
Panama.....	3 882.—	1 837.—
Storbritannia.....	257.—	162.—
Andre land.....		
Total.....	27 618.—	18 529.—

Tran:

	Mengde i kg netto	Verdi i m/l. \$
Tyskland.....	200 —	117.—
Argentina.....	3.—	2.—
U. S. A.....	11 095.—	3 724.—
Norge.....	430.—	130.—
Storbritannia.....	6 028.—	2 528.—
Andre land.....		
Total.....	17 756.—	6 501.—

Tran for garving:


	Mengde i kg netto	Verdi i m/l. \$
U. S. A.....	411.—	140.—
Andre land.....		
Total.....	67 260.—	35 656.—

Medisintran:

	Mengde i kg netto	Verdi i m/l. \$
Tyskland.....	863.—	743.—
Canada.....	148.—	40.—
U. S. A.....	7 741.—	5 209.—
Frankrike.....	939.—	1 870.—
Italia.....	41.—	111.—
Norge.....	53 310.—	25 535.—
Storbritannia.....	3 933.—	2 365.—
Andre land.....		
Total.....	67 260.—	35 656.—

Herdet hvalolje:

Opprinnelsesland	Mengde i kg netto	Verdi i m/l. \$
U. S. A.....	34 471.—	7 842.—
Norge.....	292 604.—	64 663.—
Nederland.....	865 946.—	212 369.—
Andre land.....		
Total.....	1 193 021.—	284 874.—

OSLO**Ingeniør F. SELMER A/s****Entreprenørforretning — OSLO**Telegramadresse: „CONTRACTOR“
Telefon: Centralbord 27 040**A.s Forenede Blikkeballagefabriker**Moss - Oslo
Alt i blikkeballasje**BBC ELEKTROKJØLING**Fabrikat: Brown Boveri
H. KIRKEMO mek. verksted, OsloTotrins Fryseri-
maskinerKJØLE- og
FRYSERI-
ANLEGG**HUDTWALCKER & CO. A.S., Oslo**Telegramadresse: »Hudtwalckers«
Kjøper alle sorter Tran**EGERSUND****EGERØ SILDOLJEFABRIK A.S., Egersund.**Disponent: Isak O. Seglem. Telefon 291 - 140.
Eksport av Sildemel og Sildolje.**EGERSUNDS SILDOLJEFABRIK, Egersund.**Telefon Egersund 122 — 251 — 081. Telegramadr.: »Egoljec.
Kontor Vigrestad: disp. Hetland, telefon 13. Telegramadr.:
»Hetland.« Eksport av sildemel og sildolje.**RYTTERVIK SILDOLJEFABRIK, Egersund.**Innehaver: Jens Hetland jr.
Telefoner: Kontor privat 081, Fabrikken 189.**SALMON DYB & CO. A.S., Egersund.**Sild- og Fiskeeksport. Reker og Hummer. Hermetikk-
fabrikk for nedlegning av Reker. Lager av Salt-tønner og
Sildekasser. Tankanlegg for Norsk Brændselolje A.s. Tele-
gramadr.: »Sildedyb«. Telefon: Kontoret 333, privat 334.**BERGENS KREDITBANK A/s**

Utfører alle alm. bankforretninger

Aktiekapital fullt innbetalt kr. 7,700,000.—

A A L E S U N D**Aalesund og Møre Privatbank A.s**
Stiftet 1928

Alle alm. bankforretninger utføres

**Statens Kjøleanlegg
og Fryseri****Aalesund, Norge**

Telegr.adr.: »Kjøleanlegget«

(Kühl- und Gefrieranlage
des Norwegischen Staats)**Solegefrieranlage (Schnellfrieren)****A. TØSSEBRO & CO. A.S. - Aalesund**Rikstelefon 1821 Kjøper saltet stor- og vårsild, års- og
Telegramadresse: »Tøssebro« fjorsvare. Tilbud utbes.**NORSK ØSTERSSELSKAB**

Kultur av østers

JUEL HAMRE, Aalesund.Skibsmegler. Telefoner 2790, 2159 Rikstelefon nr. 28.
Telegramadresse: »STEAM«.**PETER SKARBØVIG A.S., Aalesund.**Eksport av Klippfisk, Rogn, Sild etc. Moderne klippfisk-
kjølelager for 30 000 vekter klippfisk. Telefoner: 1315 -
2147 - 2416. Telegramadresse: »Svalbard«.**THOR G. EIDSVIG, Aalesund.**Huder — Skinn — Viltskinn. Omsetning og eksport av
Sildemel, Torskemel, Tangmel, Hvalmel, Industrieljer etc.
Telegramadresse: »Thorgio«. Telefon: 1144.**ELLING AARSETH & CO. A.S., Aalesund.**Klippfisk, Sild, Tran, Rogn. Ishavsprodukter. Dampskips-
rederi. — Telegr.adr.: »Aarsethco«. Rikstelefon 2483.**FREDR. HESSEN, Aalesund. Meglerforretning.**Torskemel, Sild, Fisk, Tran, Rogn, Selolje, Sildolje etc.
Saltlager. Telefoner 2514. — Telegramadr.: Hesfred.**A.s N. A. Nilsens Kassefabrik - Bergen**

Telefoner: 12 512 - 99 725 - 10 938

Alle sorter eksportkasser for sild og fisk

Fiskemarkedet innenlands.

Nedenstående prisnoteringer angår innenbys handel mellom kjøpmenn for varer levert fra lager på alminnelige betalingsvilkår, netto kontant. Noteringene gjelder de priser hvortil omsetting har funnet sted, eller de antagelige markedspriser.

Bergen.			Bergen (forts.)			Kr.sund N.		
	5/3	8/3		5/3	8/3		1/3	8/3
Tran:	Kr.	Kr.		Kr.	Kr.	Tran:	Kr.	Kr.
Ukl. damp. nordl., pr. tn. .	95.—	95.—	Afrikasei 50/60	10.—	10.—	Ukl. damp, nordm. og nordl.		
Do. finnm. vinterdamp. pr. tn. .	93.—	93.—	Do. 40/50	9.75	9.75	pr. tn.	93.—	93.—
Do. seidamp 1ma lys pr. tn. .	—	—	Do. 20/40	9.25	9.25	Do. do. finnm. pr. tn.	88.—	88.—
1ma koldkl. damp., pr. kg.	—	—	Brosmer, flekket, prima			Blank industriell pr. kg.	—	—
Blank industriell.	0.75	0.75	pr. 20 kg.	—	—	Brunblank do. do.	—	—
Brunbl. industriell, pr. kg.	0.70	0.70	rund, Afrika, do.	—	—	Bruntran pr. kg.	0.45	0.48
Bruntran, pr. kg.	0.50	0.50	Hyser:			Rogn:		
Pressetran, bunnsklar, brun-			Prima vårhyse 30/50	—	—	1ste sort eksport-		
blank, pr. kg.	0.70	0.70	Do. do. 50/60	—	—	pakket, pr. tn.	31.—	31.—
Do. mørk, bunnsklar pr. kg.	—	—	Afrikahyser, 20/40	10.—	10.—	2nen do. do. pr. tn.	30.—	30.—
Do. mørk, uklar, pr. kg.	—	—	Do. 30/50	9.50	9.50	3dje do. do. pr. tn.	21.—	22.—
Pigghåtran pr. kg.	—	—	Do. 40/50	9.50	9.50	Klippfisk:		
Lys veterinærtran	1.—	1.—	Lenger: Ikke notert.			Lofots, nordmørs 12.95/13.35	12.95/13.35	12.70
Håkerringtran	—	—	Klippfisk:			Finnmarks pr. 20 kg.	12.70	12.70
Lys selolje	—	—	1ste sort, lof., pr. 20 kg.	13.45	13.35	Bjørnøy, do. do.	12.40	12.40
Lys sildolje, max. 2% pr. kg. 0.70/0.73	0.70/0.73	0.70/0.73	— Finn. fob. lastepl.	12.70	12.70	Brosme pr. 20 kg.	—	—
Mørk do.	—	—	Saltfisk:			Lange, pr. 20 kg.	11.25	11.25
Rogn:			Lofots pr. 20 kg. fob. fiskepl.	—	—	Blålange	8.—	8.—
1ste sort, pr. påfylt tn.	31.—	31.—	Finnmarks do. do.	—	—	Sei pr. 20 kg.	—	—
2nen sort	30.—	30.—	Storsild:			Saltfisk:		
3dje sort	22.—	22.—	Eksportpk. 110 kg. pr. tn.	25.—	25/26	Finnmarks, fob. fiskeplass.	4.50	4.25
samf., påfylt tn.	—	—	Do. fiskepk. 80 kg. pr. tn.	—	—	Islandsk pr. 20 kg.	—	—
Rundfisk:			Fetsild:			Tørrfisk:		
Usortert Lofots fob.	15.40	15.40	Fiskepakket, pr. kg.	—	—	1ma storsei, 50/60, pr. kg.	0.45	0.45
— helgelands fob.	—	—	Skjæresild pr. kg.	—	—	Do. middelsei, 40/50, pr.	0.40	0.40
Fyldig vestre holl. pr. 20 kg.	—	—	Tran:			Do. småsei, do	0.40	0.40
Underm. vestre, pr. 20 kg.	—	—	Ukl. damptran, Søndmørs og			Haugesund.		
Alm. hollender, pr. 20 kg.	—	—	Nordlands pr. tn.	94/93	93/94	Vårs., eksportpk., ganet, 115	26.—	26.—
Bremer, pr. 20 kg.	—	—	Do. Finnmarks pr. tn.	92/90	90/92	kg.	—	—
Samf. (ital.) stor, pr. 20 kg.	—	—	Koldkl. damptr. pr. kg.	1.18	1.19	Do. mindre merker, ganet,	—	—
Do. do., små, pr. 20 kg.	—	—	Bruntran pr. kg.	0.48	0.48	115 kg.	—	—
Do. undermåls pr. 20 kg.	—	—	Sildolje etter kval. pr. kg.	0.55/0.72	0.55/0.75	Flekket, 120 kg.	42.—	42.—
Lubb, pr. 20 kg.	—	—	Seltran do. pr. kg. max. 1%	—	—	Renflekket, 120 kg.	50.—	50.—
Finnmarks, 100-200, pr. 20 kg.	—	—	Fia	—	—	Storsild:		
do. 200-400 do.	—	—	Håkerringtran pr. kg.	—	—	Eksportpakket ganet 110 kg.	26.—	26.—
do. 400-700 do.	—	—	Rogn:			Do. 115 kg.	27.—	27.—
do. over 700 do.	—	—	1ste sort eksportpk. pr. tn.	32.—	32.—	Do. mindre merker fersk-	—	—
Afrika rundfisk, 20/40, 20 kg.	—	—	2nen sort do. pr. tn.	31.—	31.—	ganet 90 kg	—	—
Do. do. 30/50, pr. 20 kg.	—	—	3dje sort do. pr. tn.	22.—	22.—	Flekket 120 kg	42.—	42.—
Do. do. 50/70 pr. 20 kg.	—	—	Samfengt, fyllt tønne, pr. tn.	—	—	Renflekket 120 kg	50.—	50.—
Usort. finnm. pr. 20 kg. fob.	14.75	14.75	3dje sort, do. do.	—	—	Fiskepakket (85 kg)	—	—
Finnmarks 100-200 gr	16.75	16.75	Klippfisk:			Fetsild, skjæresild, eksp.p.	—	—
do. 200-400 »	16.75	16.75	Søndmørsk, pr. 20 kg., ny vare	13.35	13.35	Islandsild pr. tn.	40.—	40.—
do. 400-700 »	16.75	16.75	Lofots pr. 20 kg.	12.70	12.70	Sildolje:		
do. 400-700 »	16.75	16.75	Finnmarks pr. 20 kg.	11.25	11.25	Etter kvalitet pr. kg.	—	—
Titling: Ikke notert.			Lange pr. 20 kg.	—	—	Mørk, fob., pr. kg.	—	—
Rotskjær:			Brosme	—	—	Sildemel pr. 100 kg.	30/32.50	30/32.50
Zartfisk pr. 20 kg.	—	—	Saltfisk:					
Vekkerfisk pr. 20 kg.	—	—	Lofots, fob. fiskeplass.	4.50	—			
Høkkerfisk pr. 20 kg.	—	—	Bjørnøyfisk fob Tromsø pr.	—	—			
Danskfisk, stor	—	—	20 kg.	—	—			
» små	—	—	Vesterålen, Senja	—	—			
Sei:			Finnmarken, do. do.	—	4.30/4.50			
Prima storsei pr. vekt	—	—	Islandstorsk, pr. 20 kg.	—	—			
» middelsei	—	—	Grønlandstorsk do.	—	—			

ISAK ISAKSEN A.S. - BERGEN

Sildeksport, fryseri & kjølelager.

Hurtigfrysning ved temp. ned til -40° C.

Eksport av alle slags fersk og saltet sild.

Telefoner: 13150, 11645, privat 12225. Tel.adr.: «Isaks»

A.s Wernøe & Gulbrandsen

Tofvalmenning 12

BERGEN

KODAK-DEPOT

Kino-, Lysbilled-utstyr

A.S. CENTRALTRYKKERIE

Hollendergaten 12, Bergen

Telefon 10387

Utfører allslags trykningsarbeider

STORE, GODE

PRESENNINGER

tilsalgs og tilleie

VERDENS BESTE


Presenningssmurning „NIJOL“

gjør myk, varig, vannnett

A.S. NIELSEN & JOHNSEN

Seilmakerverksted Trondheim

KVÆRNER



Kragerø Kjølelager. Maskinsalen med helautomatisk maskineri for normalydelse 40 000 kal./time.
I midten: Ammoniakkompressor, normalydelse 20 000 kal./time. Anlegget levert av A.S. Kværner Brug, Oslo.

Sesongens første storsildprøver.

Av Thorolv Rasmussen ved Fiskeridirektoratets havforskningsavdeling.

Storsildsesongen 1940 har i mange henseender vært et merkeår for fiskere og eksportører, men det mest sensasjonelle var vel at storsilda helt uteble fra Mørekysten. Der har nok vært sild til stede på de kanter men den har stått for langt ute og for dypt, hvilket er konstatert av håbrandfiskere som fant storsild i magen på håen utfor Aktivneset. Storsildfisket tok til 4. januar utfor den nordlige del av Øygaren vest av Bergen, og nordover til utfor Bulandet med drivgarn. Først den 6. januar kom snurperne bort i silda. Fettprosenten var i samsvar med

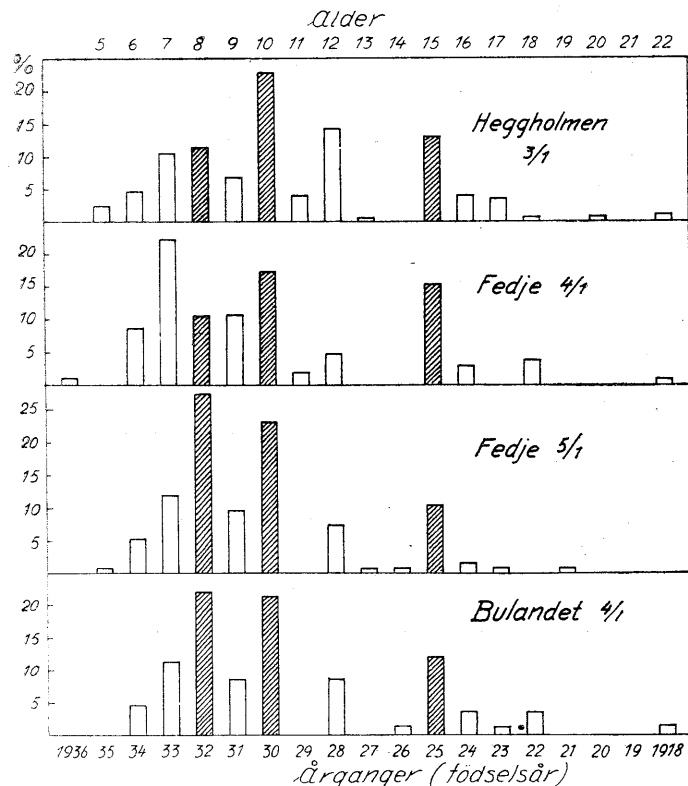


Fig. 1. Aldersfordeling av de fire første vårsildprøver fra året 1940

den fremskredne utvikling av rogn og melke bare 13–13,5 pst. på denne tid, mens sild fanget i desember kan inneholde opptil 16 prosent fett.

De første fangster av årets storsild i år kunne på et og samme felt, og fra den ene dag til den annen fremvise helt forskjellig størrelses- og alderssammensetning og har til nå når dette skrives (1. mars) fortsatt å gi overraskelser på forskjellig vis. Dette skal vi nå se litt på.

I denne onversikt har vi tatt ut de fire første prøver av året, nemlig: Heggholmen 3/1, Fedje 4/1, Fedje 5/1 og Bulandet 4/1. Silda fra disse steder er fanget med drivgarn. Som før nevnt kunne størrelsessammensetningen i fangstene fra samme felt være temmelig forskjellig. Som følge herav ble også aldersfordelingen varierende. Fig 1 viser aldersfordelingen, og sammenlikner vi begge Fedjeprøvene på denne, så er det iøynefallende hvor forskjellig disse to prøver er. De 7-årige sild er f. eks. tallrikest i prøven fra 4/1 mens 8-årige sild er fremherskende i prøven fra 5/1. Likeledes vil vi legge merke til at i prøven fra Heggholmen 3/1 er det 10-årige sild som dominerer, disse siste er født i 1930 og representerer en årgang som har utgjort en stor prosent av bestanden i de siste år og gjør det fremdeles.

Det som imidlertid forbauser oss i disse alderssammensetninger er den sterke representasjon av 1925-årgangen (her 15-års gamle sild). Disse har nå en størrelse på omkring 36 cm og mer og har ved siden av 10-års og 12-års gamle sild, som også gjør seg sterkest gjeldende, bevirket at disse prøver inneholdt for det meste storfallen sild. Det kan være av interesse å fortelle at en hektoliter av disse fangster kunne inneholde bare ca. 320 sild, et meget lavt tall. For øvrig viser dette oss hvor umulig det er å bedømme en bestand på grunnlag av få prøver.

Hva kan så grunnen være til denne uensartede sammensetning med hensyn til alder og i særdeleshet den rike forekomst av 1925-årgangen? En må gå ut fra at vi her har med såkalte »stråler« av de først ankomne sild å gjøre hvor silda av

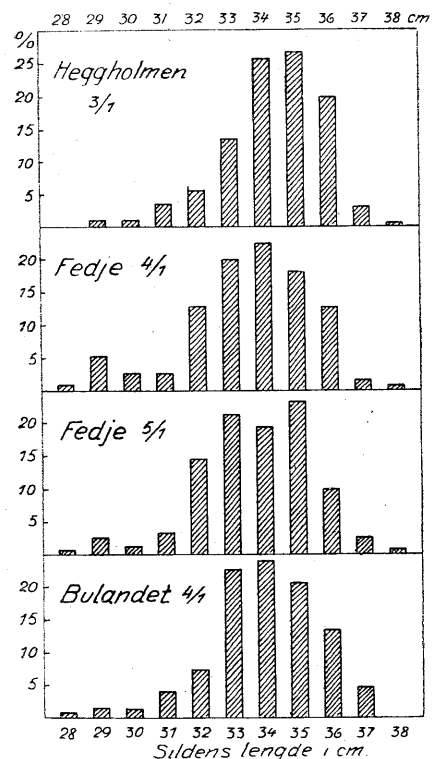


Fig. 2. Lengdefordeling av de fire første vårsildprøver fra året 1940.

hvilken grunn vet en ikke, har gruppert seg på forskjellig vis. (Vi vet f. eks. at silda i størrelser fra Mussa til fetsildstørrelse har tendens til å forene seg i stimer av noenlunde jevne størrelser).

Senere i sesongen når hele tyngden av sild er kommet inn til kysten, finner man en større likhet i stimenes sammensetning, når vi ser bort fra de rene stimer av førstegangsgytere som kommer inn til kysten omkring mars.

Men tilbake til 1925-årgangen; hadde disse prøver vært et gyldig uttrykk for hele årets sildestimer, kunne det spørsmål ha reist seg: hvorfor er 1925-årgangen prosentvis så meget rikere representert i år enn i fjor? Og man ville ha måttet slutte at bestanden hadde avtatt merkbart. Så galt er det heldigvis ikke, men nevnes her av den grunn som før er omtalt, nemlig at man ikke kan anse disse prøver som representative for bestanden.

Som aldersfordelingen er forskjellig for de her fremstilte prøver, så ser vi at dette også er tilfellet for lengdefordelingen, fig. 2. Vi ser dessuten herav at gruppene 33–36 cm er dominerende og bevirker en høy gjennomsnittsstørrelse tilsvarende det lave antall i hektoliteren.

Vi skal i en senere artikkel gi en oversikt over årets vårsild som helt vil forandre billedet av årets sildeb Bestand.

CHR. IRGENS SØNNER - BERGEN

Telegramadresse: IRGENSES

Taugverk - Snører - Traad - Liner

Eksportlisensordningen for fiskeprodukter.

Forsyningsdepartementet har bestemt at det ved innsendelse av søknader om eksporttillatelse for fiskeprodukter av enhver art her under også tran og oljer til europeiske land må innsendes dokumentasjon for:

1. At søknaden gjelder et virkelig avsluttet salg. Det bør foreligge bekreftet gjenpart av salgskontrakt, attestert ordre-bekreftelse eller lign.
2. At det foreligger import- og/eller betalingsstillatelse i importlandet for det parti som det søkes om eksporttillatelse for. Såfremt det er åpnet rømbours i norsk bank bes bankens navn og rømboursens gyldighetstid oppgitt.

Eksportørene bør også være forberedt på at det vil bli forlangt behørig bekreftet attest for at de varer som det søkes eksportlisens for has på lager.

Dette gjelder også ved innsendelse av søknader om forlen-gelse av allerede gitte eksporttillatelser.

Ovennevnte ordning gjelder foreløpig ikke fersk fisk og fersk sild.

Retter av fersk sild.*Sildekraft.*

- 2 store ferske sild (ca. ½ kg)
- hoder, haler og ben etter renskjæring av sild
- 1½ liter vann
- 2 teskjeer salt
- 2 skiver løk.

Rens og vask silda, skjær den opp i små stykker. Sett den over i kaldt vann sammen med det øvrige. Kok opp, skum og la kraften koke ca. 20—30 min. Sil og bruk kraften til sauser eller supper.

Lys sildesuppe.

- 1½ liter sild- og rotkraft
- 50 gr mel
- 50 gr. smør
- 3½ dcl melk
- 3 gulerøtter
- finhakket gressløk eller purre
- salt.

Røttene skjæres i små terninger. Kokes møre i litt av silde-kraften. Smøret smeltes, tilsettes, melet spees med kraft og melk. Koker 10 min. Grønnsakene has i til slutt.

Brun sildesuppe.

- 50 gr. smør
- 50 gr mel
- 1½ liter sild- og rotkraft
- 2 gulerøtter
- 1 hvit rot
- 1 knivsodd kajenne.

Skjær røttene i fine strimler, kok dem i lite vann.

Brun smør og mel, spe med kraften. Tilsett røttene, smak suppa til med salt og et par korn kajenne. Om ønskes kan man tilsette ca. ¼ dcl vin i suppa.

Nederlands innførsel av fiskeprodukter i januar 1940.

Saltsild: Fra Norge kom der i januar 1939 30 tonn mot 11 tonn i år og fra Storbritannia 44 tonn mot 3 tonn i år. I totalkvantumet er der således en tilbakegang på 22 tonn og dette torde være å føre tilbake på de store lagre av nederlandsk sild, samt at sildeomsetningen sies å ha vært dårlig i januar på grunn av den strenge frost.

Fersk og saltstrødd sild: Totalkvantumet for januar 1939 var 584 tonn mot 492 tonn i år. Januarimporten fordelte seg i fjor og i år således:

	1938	1939
Belgia—Luksemburg	28 tonn	24 tonn
Norge	467 »	140 »
Sverige		294 »
Danmark		34 »
Storbritannia	89 »	

For Norges vedkommende er der således en tilbakegang på 327 tonn som synes å være dekket i Sverige, hvorfra der i fjor ikke kom noen fersksild i januar. En av de importører som har eneimporten av norsk vintersild oppga meg at grunnen til den lille import fra Norge i januar var den strenge frost og dermed følgende mindre omsetning i røket sild og dels også, men i mindre grad de vanskelige transportforhold.

Stokkjisk: Kvantumet fra Norge var i januar i fjor 42 tonn mot 26 tonn i år.

Ferskjisk: Totalkvantumet var i januar 1939 106 tonn mot 297 tonn i år. Også i januar i år har Danmark hatt den største fordel av de knappe hollandske tilførsler, idet det eksporterte hit 208 tonn mot 23 tonn i januar i fjor. Fra Norge kom der i januar i fjor ingen ferskjisk, mens i år 13 tonn. Sverige hadde heller ingen eksport hit i januar, men i år 46 tonn.

Fiskemel: Som i de seneste måneder er fiskemelimporten helt annerledes fordelt enn i tilsvarende måneder i foregående år. Totalkvantumet var i januar 1939 2739 tonn mot 1150 tonn i år og januarkvantumet fordelte seg i fjor og i år således:

	1939	1940
Belgia Luksemburg	61 tonn	30 tonn
Norge	418 »	287 »
Storbritannia	122 »	
Sverige	140 »	
Portugal	124 »	692 »
Island	1045 »	141 »
Japan	727 »	
Forente Stater	100 »	

Sardiner, brisling: Fra Frankrike og Portugal kommer der igjen offerter etter at det en tid ikke var mulig å få sådanne. Frankrike eksporterte hit 24 tonn i år mot 14 tonn i fjor og Portugal 57 tonn mot 29 tonn i fjor.

Pilchards: Japans kvantum i fjor 117 tonn mot 16 tonn i år og De Forente Staters 30 tonn mot 36 tonn i fjor.

Avertér i „Fiskets Gang“.

Fiskebeholdningene på Island pr. 31 desbr. 1939.

— Oppgave over fiskebeholdningene på Island den 31te desember 1939 i henhold til optelling ved overvrakerne. Beholdningene er angitt i tonn à 1000 kg (beregnet fullvirket vare).

Fiskesort:	Vrakerdistrikt				
	Reykjavik	Isafjord	Akureyri	Seydisfjord	Vestmannøyene
Storfisk	1 094	717	713	1 154	385
Mellemfisk	58	—	3	28	—
Hyse	2	—	—	—	9
Sei	677	26	—	—	81
Lange	47	19	—	—	10
Brosme	8	6	—	—	3
Labradorfisk ...	1 314	1 765	1 041	685	—
Labradorhyse ..	6	16	—	1	—
Tilsammen	3 206	2 549	1 757	1 868	458

Hele landets beholdning 9838 tonn.

Tilførsler til Oslo (Østbanen) vekten angitt brutto.

Fiskesorter	25/2	26/2	27/2	28/2	29/2	1/3	2/3	Tils.
	kg.	kg.	kg.	kg.	kg.	kg.	kg.	
Kveite ...	1550	—	1170	—	—	—	140	2860
Flyndre ..	—	—	480	110	480	1340	180	2590
Hyse	610	—	940	5400	2420	910	—	10280
Torsk ...	2070	—	13100	2340	6410	5750	1620	31290
Sild	18600	650	—	—	19100	6950	5000	50300
Lev. fisk .	—	—	10000	10000	10000	—	10000	40000
Ann. fisk .	30640	3480	49970	4950	24430	42410	130	156010
Hummer .	—	—	250	100	70	470	100	990
Tils.	53470	4130	75910	22900	62910	57830	17170	294320

Oljemarkedet. — A/S Norske Shell Bergen meddeler:

Prisene er fra og med 1. mars 1940 på fat fra anlegget Skarholmen og i Bergen kr. 0,24 pr. kg for Shell Water White. Ved levering fra andre byer eller lagre er prisen dels den samme, i enkelte tilfeller regnes noe tillegg. Solarolje og dieselolje levert fra tank Skarholmen 16½ øre pr. kg netto. 18½ på fat. Shell bilbensin fra og med 1. mars 1940 kr. 0,56½ pr. kg. fob. Bergen.

Disse priser gjelder importbyer. Ved levering fra øvrige byer og fatlagre er prisene litt høyere.

Valutakursene (salgskurser).

Mynt	5/2	6/2	7/3	8/3	9/3	11/3
<i>Oslo:</i>	kr.	kr.	kr.	kr.	kr.	kr.
£ ¹⁾	17.27	17.24	17.26	17.40	17.25	17.20
R. M.	179.—	179.—	179.—	179.—	179.—	179.—
Clearing mk.	176.75	176.75	176.75	176.—	176.75	176.75
Reise-mk. ²⁾ ..	70.—	70.—	70.—	70.—	70.—	70.—
Frcs.	10.10	10.10	10.10	10.25	10.10	10.10
Sv. kr. ...	105.25	105.25	105.25	105.25	105.25	105.25
D. kr. ...	85.40	85.40	85.40	85.40	85.40	85.40
Gylden ..	236.50	236.50	236.50	236.50	236.50	236.50
Sw. frcs. ..	100.25	100.25	100.25	100.25	100.25	100.25
Dollar ...	4.40	4.40	4.40	4.40	4.40	4.40
Belga ...	75.75	75.75	75.75	76.—	76.—	76.—
F. mark. ..	9.20	9.20	9.20	9.20	9.20	9.20
Ptas clear.	43.48	43.48	43.48	43.48	43.48	43.48
Lire	23.—	23.—	23.—	23.—	23.—	23.—
do. clear .	22.38	22.38	22.38	22.38	22.38	22.38
Escudos .	16.75	16.75	16.75	16.75	16.75	16.75
Praha ...	15.50	15.50	15.50	15.50	15.50	15.50
Isl. kr. ..	—	—	—	—	—	—
Montreal .	—	—	—	—	—	—
Polske zloty	84.—	84.—	84.—	84.—	84.—	84.—
Ankara clear	—	—	—	—	—	—

¹⁾ Ved salg av pund kommer i tillegg til den noterte kurs 1 pro mille — minimum 50 øre pr. ekspedisjon. ²⁾ Inkl. lisens.

Fiskeinnførselen til Oslo. — Innførsel av fersk og saltet sild og fisk over Oslo sjøtollsted i tiden 26. februar til 2. mars: Fra Danmark 1800 kg fersk fisk, 600 kg laks. — I tiden 4. til 9. mars: Fra Danmark levende fisk 10 000 kg, verdi kr. 6000, fersk fisk kr. 20, fersk laks kr. 200.

Vi leverer

helautomatiske

KJØLE- OG FRYSEANLEGG

for fiskefartøyer, klippfisklagre, hermetikklagre og laboratorier av alle slags. Såvel luft- som vannavkjølte maskiner.

Et tilbud koster Dem kun noen få ord.

Elektricitetsfirmaet

Sønnichsen & Co.

Munkedamsveien 35 - Oslo

Filial Bergen: Vaskerelvgaten 39 - Telefon 17567

Fiskets Gang

A weekly intelligence organ of the Norwegian fisheries published by
The Director of Fisheries, Bergen.

Norwegian Fisheries.

Statement showing the landings of the main Norwegian fisheries now being carried on, from the beginning of the year 1940 to March 9th.

Winter and Spring herring (hl) landed 4 020 018.

Fat and small herring (hl) landed 379 430, iced 40 470, to reduction work 352 180, to canning factories 16 380, salted 110.

Cod in metric tons, landed 69 216, prepared for stockfish 11 384 salted and dried 36 919, iced 18 812, cod liver oil produced in hectolitres. 35 225, livers of cod to other oils 18 21, cod roes, salted 19 360.

Norges utførsel av fiskeprodukter fra 1 januar til 2 mars 1940 og i uken som endte 2 mars.

Tollsteder	Vårsild		Fetsild tnr.	Skjæresild tnr.	Storsild tnr.	Islandsild tnr.	Klippfisk lalt kg.	Rundfisk kg.	Rotskjær kg.	Sei kg.	Hyse rund kg.	Annen tørrfisk kg.	Tørrfisk lalt kg.	Rogn tnr.	Rogn fersk kg.	D. M. tran tnr.	R. M. tran tnr.	Blank tnr.	Brun Blank tnr.	Brun tnr.	Hå- kjerr. tnr.
	Saltet tnr.	Flekke- sild tnr.																			
Oslo 1)	—	—	240	—	—	—	1 170	—	852	20 000	—	—	20 852	153	1 082	1 534	300	540	3 157	23	1 503
Kr.sand S.	—	—	—	—	—	—	225	—	—	—	—	—	—	—	—	—	—	—	—	—	—
Egersund	—	—	—	—	—	—	—	—	—	—	—	—	—	—	—	—	—	—	—	—	—
Stavanger ⁸⁾	—	—	—	—	166	38	—	—	—	—	—	—	—	—	—	—	—	—	—	—	—
Kopervik	157	13	—	159	1 424	—	—	—	—	—	—	—	—	—	—	—	—	—	—	—	—
Skudenesh.	—	—	—	—	—	3396	—	—	—	—	—	—	—	—	—	—	—	—	—	—	—
Haugesund ²⁾	503	—	—	—	10 588	2010	—	—	—	—	—	—	—	—	—	1 131	—	—	—	—	—
Bergen ³⁾	2	—	—	2178	35 321	1819	760 608	41 802 550	26 500	101 360	46 390	28 199	2 004 999	8 026	150 917	6 257	395	3768	5 636	175	47
Florø	—	—	—	—	748	99	—	—	—	—	—	—	—	—	225	—	—	—	—	—	—
Måløy	—	—	—	—	—	—	—	—	—	—	—	—	—	—	5 925	—	—	—	—	—	—
Alesund	90	—	—	—	1	664	1 443 037	93 850	—	100	—	—	93 950	1 575	45 563	8 990	176	2814	1 164	—	51
Molde	—	—	—	—	—	—	—	—	—	—	—	—	—	—	—	—	—	—	—	—	—
Kr.sund N. ¹⁰⁾	—	—	—	39	—	594	3 924 556	6 875	—	1 800	—	—	8 675	4 552	920	300	—	—	67	96	—
Trondheim	—	—	1853	134	857	113	—	—	—	—	—	—	—	—	7 310	—	—	—	—	—	—
Bodø	—	—	—	—	—	—	161 468	—	—	—	—	—	—	3	—	—	—	—	—	—	—
Svolvær	—	—	—	—	—	—	—	583 883	7 900	—	—	—	591 783	—	—	—	—	—	50	—	—
Tromsø	—	—	—	—	—	—	—	—	—	—	—	—	—	—	—	—	—	—	356	—	—
Hammerfest	—	—	—	—	—	—	—	436 200	—	3 600	—	—	439 800	—	—	—	—	—	—	—	—
Vardø	—	—	—	—	—	—	—	—	—	—	—	—	—	—	—	—	—	—	—	—	—
Vadsø	—	—	—	—	—	—	—	—	—	—	—	—	—	—	—	—	—	—	—	—	—
Andre ⁷⁾	—	—	143	—	—	—	—	—	500	1 000	—	—	1 500	—	1 350	—	—	—	10	—	—
Ialt	752	13	2236	2510	¹¹⁾ 49 105	8733	6 291 064	2 923 358	35 752	127 860	46 390	28 199	3 161 559	14 309	213 292	⁹⁾ 18212	871	7122	10 490	294	1 601
I uken	—	—	328	—	2 383	472	51 567	63 725	—	900	875	—	65 500	2	3 011	1 269	100	180	473	9	3

Tollsteder	Herdet hvalolje tnr.	Hval- olje tnr.	Sel- olje tnr.	Silde- olje tnr.	Sild, røykt kg.	Makrell, saltet tnr.	Makrell, fersk kg.	Laks, fersk kg.	Levende ål kg.	Annen fersk fisk tonn	Hummer kg.	Reker kg.	Fisk, saltet tonn	Fisk, saltet i tnr.	Silde- mel tonn	Torskemel tonn	Annet mel tonn	Selskinn kg.	Hermetikk kg.
Oslo 1)	—	439	266	5 976	—	—	—	178	—	110	621	4 307	2	—	5	30	—	—	5 988
Kr.sand S.	—	—	—	—	—	—	—	—	—	3	18 031	14 793	19	—	—	—	—	—	—
Egersund	—	—	—	—	—	—	—	—	—	—	2 150	—	—	—	—	—	—	—	—
Stavanger ⁸⁾	—	—	—	—	—	—	4 275	—	—	9	5 650	330	54	545	20	—	—	—	3 147 506
Kopervik	—	—	—	—	—	—	—	—	—	—	—	12 451	—	99	—	—	—	—	30 972
Skudenesh.	—	—	—	—	—	—	—	—	—	—	—	—	—	—	—	—	—	—	—
Haugesund ²⁾	—	—	—	548	—	—	—	—	—	27	2 840	—	—	—	1043	—	20	—	55 725
Bergen ³⁾	—	—	92	17 499	96 364	512	—	—	—	6 730	17 435	23 117	1	624	1018	84	—	5 476	768 286
Florø	—	—	—	—	—	—	—	—	—	123	—	1 670	—	—	—	—	—	—	26 442
Måløy	—	—	—	—	—	—	—	—	—	588	—	132	8	—	—	—	—	—	157 420
Alesund	—	—	—	2 879	37 348	—	—	—	—	740	—	20 512	92	10	—	90	—	100	25 840
Molde	—	—	—	—	—	—	—	—	—	76	—	1 444	—	—	—	—	—	—	—
Kr.sund N. ¹⁰⁾	—	217	—	—	—	—	—	—	—	253	—	30 263	6	—	—	—	187	—	70 858
Trondheim	—	52	—	—	—	—	—	158	—	3 544	5	16 276	—	—	—	15	75	—	455 190
Bodø	—	—	—	—	—	—	—	—	—	—	—	—	—	—	149	—	—	—	1 050
Svolvær	—	—	—	590	—	—	—	—	—	171	—	—	—	—	700	375	—	—	—
Tromsø	—	—	—	3 329	—	—	—	—	—	—	—	—	—	—	1153	—	67	6 600	—
Hammerfest	—	—	—	—	—	—	—	—	—	—	—	—	—	—	—	—	—	—	—
Vardø	—	—	—	—	—	—	—	—	—	—	—	—	—	—	—	—	—	—	—
Vadsø	—	—	—	—	—	—	—	—	—	—	—	—	—	—	—	—	—	—	—
Andre ⁷⁾	24 552	—	1 128	2 044	—	—	—	—	—	2 512	1 259	82 389	—	1	⁶⁾ 2147	—	⁵⁾ 30	—	439 947
Ialt	24 552	708	1 486	32 865	133 712	604	4 275	336	—	14 886	47 991	207 684	128	807	6859	664	379	12 176	5 185 224
I uken	1 744	22	15	979	7 500	—	675	61	—	591	10 387	26 246	39	167	75	30	152	34	475 765

1) 128 tnr. bottlenosetran, 65 tnr. vitaminkonsentrat, 52 tnr. stearin, 40 tnr. grakse. 2) 53 tnr. sildemel. 3) 1 951 tnr. stearin, 28 tnr. melke 23 tnr. tranfettsyre. 4) Herav 183 625 kg finnmarks og 1 618 925 kg lofots. 5) 30 tonn fra Sandnes. 6) 450 tonn fra Sandnes, 1300 tonn fra Harstad, 397 tonn fra Sandnessjøen. 7) 5296 kg brisling fra Halden, 26 tnr. hvaloljefettsyre fra Fr.stad. 8) 10 tnr. ansjos. 10) 85 tnr. stearin, 907 kg sunnmaver. 11) Herav 95 tnr. fl. fra Kopervik, 14 tnr. fl., 200 tnr. krydret fra Haugesund, 16 tnr. fl. fra Stavanger.