

# Fiskets Gang

Etterretningsblad for norsk fiskeribedrift, utgitt av Fiskeridirektøren.

Kun hvis kilde oppgis, er ettertrykk fra „Fiskets Gang“ tillatt.

31. årg.	ABONNEMENT kr. 10.00 pr. år tegnes ved alle post- anstalter og på Fiskeridirektørens kontor. Kr. 16.00 utenlands.	Bergen Onsdag 3 april 1940	ANNONSEPRIS: Pristariff fåes ved henvendelse til Fiskeridirektørens kontor.	Nr. 14
----------	--	-------------------------------	---	--------

Oversikt pr. 30/3.

Uken som endte 30. april hadde bare 5 fiskedager, da mandag var annen påskedag. Resultatet av torskefisket var stort sett godt, av sild fiskes der en del i Sør-Trøndelag, men ellers er det praktisk talt slutt.

Torskefiskeriene. Vinterfisket i Finnmark var delvis hindret av dårlig vær, særlig i Vestfinnmark. For Vardø hadde man opptil 12 000 kg på bankene, derav 50 pst. hyse, på bakken opptil 3000 for skøyter, opptil 800 for småmotorer. Fisket betegnes som mindre bra. Vinterfisket ansees nå for slutt, idet oppsynet for vårfisket er satt 30. april. Dette fiske begynner med stormhindring for flere vær, særlig i Vestfinnmark. Der klages også over vanskelige avsetningsforhold. For de to første dager er de største fangster på bankene oppe i 10 000 kg for Vardø, Båtsfjord og Honningsvåg, motorotringer på Tana med jukse hadde fra 2000 til 2200 kg ellers er fangstene små og der er delvis trekning, delvis utror for storm. Torskefisket i Troms må betegnes som meget godt i år, og viser det størst oppfiskete kvantum. Der er oppfisket i de to siste uker 1376 tonn, herav faller på Berg og Torsken 546 tonn, Hillesøy 282 tonn, Tromsøysund 152 tonn og Tromsø 398 tonn. Fiskevekten er gått med og likeledes tranprosenten. Fisket ebber imidlertid ut nå og en venter at oppsynet skal heves snart. I fjor ble oppsynet hevet i de viktigste vær den 1. april. I alt er der i Troms oppfisket 13 000 tonn mot i fjor 12 771 tonn, 1938 8336 tonn og i 1937 10 806 tonn, ellers kommer ikke fangstene tilnærmedesvis opp mot dette års rekordkvantum.

Lofotfisket hadde også en bra ukefangst. Fra tirsdag til fredag ble oppfisket 15 039 tonn. Det var særlig i den midtre del av Lofoten hvor fisket var godt, særlig på Stamsundhavet. I begynnelsen av uken hadde en storskøyte fra Henningsvær en fangst på 11 000 kg, men fangstene avtok i slutten av uken. For Vestlofoten var der en del værhindring. Belegget steg i uken med 79 båter til 6941 og 321 mann til 23 909 mann. Av kjøpefartøyer var der noen færre. I alt er der i Lofoten oppfisket 69 606 tonn torsk mot i fjor 85 911 tonn.

Lofotens ytterside hadde en ukefangst på 1310 tonn, herav faller på Bø i Vesterålen 146 tonn. Borge 277 tonn og Dverberg 356 tonn. I Borge var der trekning tirsdag, onsdag og fredag og fangstene på garn var alminnelig fra 800 til 2000 og liner 500—1500. Bø i Vesterålen hadde 5 sjøværtdager. Garnfangstene var best for Skagen med 1500 til 5870, gjennomsnittlig 3000 kg. For Dverberg hadde en de siste 14 dager 6 hele og 3 delvise sjøværtdager med fangster fra 1000 til 4000. I alt for Yttersiden er oppfisket 11 475 tonn mot i fjor 11 603 og i 1938 8043 tonn. Fisket i år står bare tilbake for fjoråret som er noen hundre tonn over.

Viknafisket er noe bedre enn i fjor og i for fjor, men må ellers betegnes som dårlig fiske. Dagsfangstene for Nordøyen oppgis fra 150 til 800 for garn, 200 til 750 for line og 60 til 250 på snøre. I alt er oppfisket 149 tonn.

Møre og Romsdal. Innmeldte båter 1303 med 3947 mann. Fisket begynte meget lovende i uken, og fangstene lå helt opp i 4500 kg. Imidlertid satte det inn med styggevær, så det var vanskelig å komme ut redskapene. I slutten av uken er også fangsten på Borgundfjorden kulminert, men ennå fiskes godt ute i Romsdalsværene, og fangstene oppgis på garn til 560 til 4550 kg. På Sunnmøre hadde man på garn fra 90 til 1750. I alt er der oppfisket for Møre og Romsdal 2393 tonn torsk.

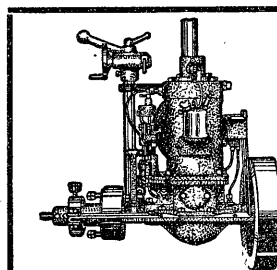
Landets samlede torskefiske beløper seg nå til 122 285 tonn, mot 142 499 tonn. Det betegnes som godt. Foruten i fjor må man helt tilbake til 1930 for å finne bedre resultat. Det isete kvantum er særlig stort i år, 26 630 tonn mot 5987 i fjor. Der er i år oppmalt 4652 tonn.

Vintersildfisket er slutt for denne sesong. Der fiskes kun litt i Sør-Trøndelag og litt for Kristiansund og Søre Sunnmøre. For Søre Sunnmøre er forresten oppsynet hevet 1. april. Der gikk rykter om fiske ved Flekkefjord, men ved nærmere undersøkelser ble det opplyst at der fredag kom inn 560 hl små vintersild tatt med snurpenot. Til garnfiske var silda altfor liten. Lørdag var der intet fiske, og fisket ansees avsluttet. Norges Sildesalslag sluttet sesongen søndag 31. mars. Ukefangsten nordafor Stad kan settes til omlag 4 à 5000 hl, herav faller på Titran 2487 hl. Fisket var meget hindret av storm og snøtykke.

Bankfisket var stormhindret og fangstene var små. Der innbraktes til Ålesund 30 600 kg fisk, 7 hl lever til en samlet verdi av kr. 8100. Til Kristiansund ble tilført 51 640 kg fisk og 36 hl lever til en samlet verdi av kr. 11 637. Til Måløy innbraktes 48 tonn fisk mot i forrige uke 205 tonn. Av det i uken innbrakte var 31 tonn pigghå.

Eksporsten av de viktigste fiskevarer i uken til 23. mars samt totaleksporsten (fjorårets tilsvarende tall i parentes): Klippfisk 598 tonn 7395 (5758), tørrfisk i alt 92 — 4388 (3767), hvorav rundfisk 92 — 4095 (2644), rotskjær 0 — 41 (132), sei 0 — 151 (612), hyse 0 — 51 (303), annen 0 — 50 (75), rogn, saltet 6158 tnr. 36 817 (4905), dampmedisintran 463 —

RAÅOLJEMOTOREN  
**BRUNVOLL**  
MOLDE



## Sabb-Motoren

3 HK., 4-5 HK. og 5-9 HK. raolje-  
motorer. Passer for alle slags båter  
fra 18 til 28 fots lengde. Enkel,  
driftsikker og økonomisk. — 1500  
motorer i bruk på 10 år. Gode an-  
befalinger. Skriv til

Damsgaard Motorfabrik, Bergen

## Rapport nr. 9 om torskefisket pr. <sup>30</sup>/<sub>3</sub> 1940.

Distrikt	Ukefangst tonn	Kg. fisk pr.		Ørepreis pr.			Deltagelse		Totalfangst tonn	Anvendelse			D. r. tran hl.	Lever til annen tran hl.	Rogn saltet hl.
		100 stk. fisk sløyet	hl. lever	kg. fisk sløyet	l. lever	l. rogn	kjøpefar-tøyer	båter		Hengt tonn	Saltet tonn	Iset tonn			
Finnm. { Vinterfisket <sup>1)</sup> .....	—	—	—	—	—	—	—	—	<sup>2)</sup> 24957	3589	11633	9604	13702	1391	1086
Finnm. { Vårfisket .....	—	—	—	—	—	—	—	—	—	—	—	—	—	—	—
Troms .....	1376	—	—	—	—	—	—	—	13000	266	7923	<sup>3)</sup> 4223	6198	—	5909
Lofotens ops.d. ....	15039	320/480	900/1300	—	—	—	—	—	<sup>4)</sup> 69606	23917	34437	7326	32021	1492	29865
Lofoten forøvrig } .....	1310	—	—	—	—	—	—	—	<sup>5)</sup> 11 475	2805	5218	3261	6475	—	4295
Vesterålen } .....	—	—	—	—	—	—	—	—	—	—	—	—	—	—	—
Helgeland—Salten ....	—	—	—	—	—	—	—	—	186	33	—	148	56	—	43
Nord-Trøndelag .....	90	—	—	—	—	—	—	—	149	44	10	95	47	3	80
Sør-Trøndelag .....	183	—	—	—	—	—	—	—	519	—	46	473	9	292	207
Møre og Romsdal .....	593	300/360	750/1200	—	—	—	—	—	<sup>6)</sup> 2393	—	349	1500	1005	—	299
Tils. ....	18591	—	—	—	—	—	—	—	122285	30654	59616	26630	59513	3178	<sup>7)</sup> 41784

### Periodisk oversikt over torskefisket.

År	Tonn											Tils.
	Finmark		Troms	Lofotens ops.d.	Lofoten forøvrig og Vesterålen	Helgeland—Salten	Nord-Trøndelag	Sør-Trøndelag	Møre og Romsdal	Sogn og Fjordane	Sønnafor	
Vinterf.	Vårf.											
1940 til <sup>30</sup> / <sub>3</sub>	24957	—	13000	69606	11475	186	149	519	2393	—	—	122285
1939 - <sup>1</sup> / <sub>4</sub>	29180	—	12771	85911	11603	154	128	793	1959	—	—	142499
1938 - <sup>2</sup> / <sub>4</sub>	15880	577	8336	59201	8043	407	184	323	1607	—	—	94580
1937 - <sup>27</sup> / <sub>3</sub>	9084	—	10367	57761	9836	771	541	1254	2370	22	—	91993
1936 - <sup>28</sup> / <sub>3</sub>	10834	—	7662	33021	7248	320	179	452	1481	—	—	61387
1935 - <sup>30</sup> / <sub>3</sub>	4987	—	3808	39243	5863	263	130	—	2978	—	—	57509
1934 - <sup>31</sup> / <sub>3</sub>	5452	—	2891	70468	4864	789	155	46	3316	300	60	88341
1933 - <sup>1</sup> / <sub>4</sub>	4339	—	2673	70100	6871	1353	1510	1087	3249	260	140	91582
1932 - <sup>2</sup> / <sub>4</sub>	4416	—	2441	80700	4812	2681	3870	1933	5919	300	201	107272
1931 - <sup>28</sup> / <sub>3</sub>	7165	—	2690	33700	5238	3744	2519	2971	5165	425	120	63737
						1000 stk.						
1940. ....	7519	—	3257	17340	2880	47	40	141	718	—	—	31942
1939. ....	9332	—	3654	21781	3256	45	40	239	536	—	—	38873
1938. ....	5880	164	2047	15077	1989	110	53	87	481	7	—	25945

År	Anvendelse, total					Lofoten												
	Hengt tonn	Saltet tonn	D. r. tran hl.	Lever til annen tran hl.	Rogn hl.	Hengt tonn	Saltet tonn	D. r. tran hl.	Lever til annen tran hl.	Rogn hl.	Ørepreis pr.			Kg. fisk pr. 100 stk. fisk sløyet	Kg. fisk pr. hl. lever	Deltagelse	Tranprosent	
											Kg. fisk sløyet	L. lever	L. rogn			Kjøpe-fart.	Båter	
1940. ....	30654	59616	59513	3178	41784	23917	34437	32021	1492	29865	—	—	—	320/480	900/1300	104	6941	45-54
1939. ....	38231	97857	68316	3056	55791	30692	53249	41973	1293	43124	9-16	12-17	2-10	310/440	900/1400	157	7252	42-54
1938. ....	25538	62217	43432	2583	45590	17830	39355	28495	1092	35762	10-14	22-32	2-23	300/450	900/1400	216	6290	42-54
1937. ....	26939	56087	48768	1359	42403	21381	34811	31490	754	32559	12	18-29	3-17	310/400	800/1500	173	6466	40-55
1936. ....	16497	35992	32908	4767	23203	10282	21108	19733	383	17780	11-13	20-30	10-24	359/423	750/1200	248	7284	46-54
1935. ....	7774	42362	36986	2560	26314	6183	31191	27591	846	21197	10-13	18-33	4-15	370/435	690/1300	284	8315	44-57
1934. ....	26562	54824	57736	4174	44170	22631	45802	48558	2946	39563	7-12	22-33	1-10	355/424	730/1250	263	7498	48-57
1933. ....	22223	62700	55851	5214	47063	19000	50000	45763	1562	41544	6-10	16-32	2-5	378/405	800/1200	324	9939	46-54
1932. ....	35014	64706	65548	10567	54507	28500	51000	51816	2812	46627	5-8	13-18	2-8	365/375	800/1200	296	8394	40-53
1931. ....	21013	36179	30760	4969	34069	11500	21100	17635	657	25479	10-13	20-35	8-19	347/360	965/1060	457	8387	43-53
						1000 stk.												
1940. ....	7786	15479	—	—	—	5941	8561	—	—	—	—	—	—	—	—	—	—	—
1939. ....	10154	27262	—	—	—	7922	13846	—	—	—	—	—	—	—	—	—	—	—
1938. ....	6997	16865	—	—	—	4565	10003	—	—	—	—	—	—	—	—	—	—	—

<sup>1)</sup> Finmark vinterfiske, fra <sup>1</sup>/<sub>10</sub> 39—<sup>29</sup>/<sub>2</sub> 1940. <sup>2)</sup> Herav 111 tonn oppmalt, under iset er medtatt 666 tonn filet. <sup>3)</sup> 100 liter lever gav i Berg og Torsken 38—50, Hillesøy og Øytfjord 43—50, Tromsø 35—45, Lofoten 45—54, Bø i Vesterålen 38—45, Møre og Romsdal 48—52 hl dampmedisintran. <sup>4)</sup> 13 190 hl rogn iset eller til hermetikk. <sup>5)</sup> Herav 1376 tonn til filet dessuten 589 tonn oppmalt. <sup>6)</sup> Herav 1133 garnbåter, 1431 linebåter, 4377 jubebåter med 972 doryer fra 4094 motorfarkoster, hvorav Østlofoten 5288, Vestlofoten 1398, Væøy og Røst 255. Fiskere 23 909. <sup>7)</sup> 272 landkjøpere, 94 trandamperier. <sup>8)</sup> Herav 494 tonn til hermetikk, 50 til hjemmebruk. <sup>9)</sup> Herav til hermetikk 101 tonn, dessuten oppmalt 52 tonn, guano 38 tonn. <sup>10)</sup> Herav 3900 tonn oppmalt, 26 tonn til rotskjær.

21 236 (24 794), blanktran 129 — 8821 (7843), ferskfisk 4065 tonn 22 271 (7512), hummer 9012 kg 85 907 (247 015), reker 9 tonn 282 (446), hermetikk 284 — 6147 (7117), sildemel 3987 — 14 995 (16 536), torskemel 303 — 1140 (1033), annet mel 80 — 608 (1407).

**Bankfisket.****Fiskemeldinger.**

Nordland. — Værøy og Røst: I uken 16. til 23. mars er oppfisket 6000 kg fisk, hvorav 5000 kg hyse à 12 øre, 400 kg kveite à 60 øre, 200 kg flyndre à 50 øre, 400 kg uer à 10 øre, verdi kr. 980. Der deltok 20 motorbåter.

Møre og Romsdal. — Ålesund: I uken 24. til 30. mars er oppfisket 30 600 kg fisk — utenom torsk — hvorav 6000 kg sei à 20 øre, 2000 kg lyr à 20 øre, 3000 kg hyse à 55 øre, 600 kg kveite à kr. 1,30, 1000 kg skate à 20 øre, 17 000 stk. pigghå à 18 øre, 1900 kg reker à 60 øre. Verdi kr. 8100. — Kristiansund: I uken 24. til 30. mars er oppfisket 51 641 kg fisk, hvorav 3400 kg torsk à 28 øre, 4200 kg sei à 25 øre, 600 kg lyr à 25 øre, 9000 kg lange à 18 øre, 7000 kg brosmé à 10 øre, 1600 kg hyse à 30 øre, 900 kg kveite à kr. 1,20, 1400 kg flyndre à 90 øre, 400 kg smørflyndre à 50 øre, 500 kg uer à 30 øre, 400 kg breiflabb à 15 øre, 1000 kg skate à 20 øre, 1200 kg annen fisk à 15 øre, 19 000 stk. pigghå à 15 øre, 1041 kg reker à 60 øre. Leverkvantum 36 hl à kr. 30. Samlet verdi kr. 11 637.

Sogn og Fjordane. — Måløy: I uken 23. til 30. mars er oppfisket 4800 kg fisk, hvorav 12 000 kg torsk à 25 øre, 2000 kg sei à 15 øre, 200 kg lange à 18 øre, 1500 kg brosmé à 18 øre, 100 kg kveite à kr. 1,30, 200 kg skate à 20 øre, 1000 kg annen fisk à 15 øre, 31 000 stk. pigghå à 20 øre. Verdi kr. 10 126.

Rogaland. — Egersund: I uken 24. til 30. mars er oppfisket 13 370 kg fisk, hvorav 2900 kg torsk à 28 øre, 2000 kg sei à 15 øre, 5000 kg lyr à 18 øre, 2000 kg hyse à 35 øre, 300 kg kveite à kr. 1,10, 200 kg annen fisk à 25 øre, 970 kg hummer à kr. 2,60.

**Torskefisket.**

Finnmark vinterfiske. — Vardø 29/3: Fisket i uken som gikk for Vardø by på bankene 2000—12 000—4000, derav 50 pst. hyse, på bakken skøyter 500—3000—1000 og småmotorer 500—800—600, ikke nevneverdig med hyse. Fisket betegnes som mindre bra.

Finnmark vårfiske. — Vadsø 30/3: Oppsynet satt i dag. Nordvaranger ingen drift da ingen fiskekjøpere, Vadsø linebåter 200—1000—350, lineskøyter 800—2500—1100, best rekeegnet, Vardø storsjødragere banken 3000—9000—6000, småsjødragere 2500, Hamningberg garnbåter, Syltefjordene Østerelvhavet 500, juksebåter 100—300, stormhindret, Berlevåg sjødragere banken 5500—6100, tredjepart hyse, bakken 400—1000, Gamvik småsjødragere banken 7200, linemotorer bakken 1000, Skjøtningberg linerobåter 400, Kjøllefjord linerobåter 400—1000—600, skøyter 4000, garnbåter 200—1000—500, Dyfjord garnmotorer 1300—1700, Sværholt linerobåter 200, sjarker 400, vanskelige avsetningsforhold, Kamøyvær garnmotorer 160, line 400, Breivikfjorden delvis utror, hel og delvis trekning, garnsjødragere 560—1600—1100, motorer 130—760—350. — 31/3: Vardø storsjødragere banken 7000—10 000—8000, småsjødragere bakken 1500—4000—2700, Båtsfjord storsjødrager banken 6000—8000—7000, Kongsfjord linemotorbåter 600, Finnkongkjeila motorotringer på Tana jukse 2000—2200, Kjøllefjord garnmotorer delvis trekning 600, Honningsvåg storsjødragere banken 7000—10 000, mest hyse, Skarsvåg småsjødragere garn delvis trekning 500—1200—850, Hammerfest lineskøyter 2000,

**Wollendahl & Son Alt i Jernvarer**  
BERGEN


Breivikfjorden delvis utror, delvis trekning, garnmotorer sjødragere 150—1500—600, for øvrig stormhindret. — Mandag 1/4: Vadsø juksemskøyter Næssebyhavet 330—2000—1000, Syltefjordene garnmotorer opptil 500, juksemotorer 200—300, stormhindret, Båtsfjord stor- og småsjødragere banken 5000—6500—6000, halvdelen hyse, stormhindret, Kongsfjord linemotorer 700, juksemotor Tana 1000, Berlevåg sjødrager lørdag kveld 4500, juksemotor Tana 700, Gamvik småsjødrager 800, motorbåt 1300, Kjøllefjord garnbåter 700, stormhindret, Honningsvåg storsjødrager banken delvis trekning 5000, Skarsvåg småsjødragere 3-netters garn 300—1200—750, Kamøyvær 1000—2000—1500, motorbåt nattstøtt 250, Gjesvær småsjødragere 4-netters garn 2000, Gåsøy lineskøyter 1000—1200, motorer 200—600—400, Tufjord søndag kveld garnsjødragere 350—900—650, Hasvik 4-netters garnmotorer 800—1200, Hasvåg, Kobbevåg 3-netters 500—1500—1000, linemotorer 205—800—600, jukseobåter 50—300—200, motor 750, Breivikfjorden jukseobåter 20—300—90, motorer 145—400—250 garn 1—3-netters robåter 220—700—450, motorer 260—1000—600, sjødragere 500—1800—1100, Sørvær 700—2000—1500, linemotorer 300—700—500, jukse 500.

Troms 30/3: Oppfisket siste 14 dager: Berg og Torsken: 543 598 kg torsk, hvorav saltet 192 029, iset 124 730, filet 199 088, hengt 27 751, damptran 149 hl, rogn 441 hl, alt saltet. Fiskevekt 350—450, leverholdighet 900—1450, tranprosent 38—50. — Hillesøy og Øyfjord: 282 417 kg, hvorav saltet 209 362, iset 9460, filet 50 000, hengt 13 595; damptran 111 hl, rogn 138 hl, saltet, fiskevekt 300—400, leverholdighet 1000—1200, tranprosent 43—50. — Tromsøysund: 152 385 kg, hvorav saltet 29 502, iset 114 883, hengt 8000; damptran 68 hl, rogn 52 hl saltet. — Tromsø: 3 975 000 kg, hvorav saltet 48 850, iset 114 590, filet 232 060, hengt 2000; damptran 104 hl rogn, 187 hl saltet, fiskevekt 260—400, leverholdighet 1100—1450, tranprosent 33—45. Fylkets kvantum: 13 000 213 kg, hvorav saltet 7 922 710, iset 2 847 176, filet 1 375 905, hengt 265 713, oppmalt 588 709; damptran 6198 hl, rogn 5909 hl saltet, 796 iset.

Nordland. — Bø i Vesterålen 30/3: Siden forrige beretning 5 sjøværsdager Hovden garn 60—2000—300, Nykvåg 800—5000—1200, Straumsjøen 800—2000, Skarvågen 1200—2800—2000, Vinjesjøen opptil 1000, Skagen 1500—5870—3000; belegg, fiskevekt, leverholdighet, tranprosent uforandret. Oppfisket parti 2 254 000 kg, hvorav hengt 270 000, saltet 1 102 000, iset 781 500, hermetikk 109 500 kg, dampmedisintran 1463 hl, rogn 1307 hl, hvorav iset 328, saltet 875, hermetikk 104. — Borge 30/3: Trekning tirsdag, onsdag, fredag, fangster garn alminnelig 800—2000 kg, liner 500—1500, fiskeparti 2 977 000 kg, hvorav 1 697 000 saltet, 1 255 000 hengt, 25 000 iset, 1726 hl damptran, 2000 hl rogn, hvorav 900 saltet, 1100 eksportert, belegg ca. 70 båter. — Dverberg 30/3: Siden forrige beretning av 16/3: 6 hele og 3 delvise sjøværsdager med fangster 1000—4000—1500 kg. Siden 16. mars er for Andenes og Bleik oppfisket 356 300 kg torsk. Oppfisket parti 2 041 575 kg torsk, hvorav iset 1 062 580 og hengt 596 670, saltet 330 425, til oppmaling 51 900; 973 hl dampmedisintran, 902 hl rogn, hvorav iset 221, saltet 681, leverholdighet, fiskevekt og belegg uforandret, tranprosent 40. — Øksnes—Langenes 30/3: Denne uke 6 hele sjøværsdager kun delvis trekning, fisket sterkt avtagende. Ukekvanter 188 299 kg, torskepartiet 3 636 155 kg,

# KELVINATOR KJØLEANLEGG FRYSEANLEGG

VI LEVERER KJØLE-  
OG FRYSEANLEGG  
AV ENHVER ART



Kelvinator fryseanlegg er solgt til følgende fiskefartyer:

M/S AALESUND	M/S POSEIDON
M/S ANDERS LIAAEN	M/S SILVA
M/S KORALEN I	M/S RESOLUT
M/S SNELAND	

**NASH-KELVINATOR - C. PAASKE** A/S  
Bygdø Allé 23 — Oslo. — Telefon 41930

herav iset 1315169, saltet 1723316 og hengt 597670; tranpartiet 1985 hl, rognpartiet 2350 hl, herav iset 703, saltet 1516 og hermetikk 132. Belegget uforandr., leverholdighet 1070—1200. Yttersiden 30/3: Fiskeparti 11474730 kg, hvorav hengt 2805340, saltet 5217741, iset 3261249, hermetikk 100500, til oppmaling 51900, guano 38000, dampmedisintran 6475 hl, rogn 6915 hl, hvorav saltet 4295, iset 2385, hermetikk 235. — Helligeland 30/3: Fiskeparti 168446 kg, hvorav hengt 15450, saltet 400, iset 147596, rotskjær 5000; dampmedisintran 35 hl, rogn 55 hl, hvorav saltet 32, iset 23. I forrige uke var partiet feilaktig oppgitt til 560446 kg istedenfor 152446, hvorav hengt 14450, saltet 400, iset 137596; dampmedisintran 35 hl, rogn 51 hl, hvorav saltet 18, iset 33. — Salten 30/3: Uforandret. Lofotens oppsynsdistrikt 30/3: Fiskeparti 69606 tonn, hvorav 34437 saltet, 23917 hengt, 7326 iset, 26 rotskjær, 3900 fiskemel. Leverparti 1492, dampmedisintran 32021, saltrogn 29865, hermetikkrogn 8408 hl. Fiskere 23909, båter 6941, hvorav 1133 garnbåter, 1431 linebåter, 4377 juksebåter, med 972 doryer fra 4094 motorfarkoster, hvorav Østlofoten 5288, Vestlofoten 1398, Værøy og Røst 255; kjøpefartøyer 104, hvorav Østlofoten 85, Vestlofoten 18, Værøy 1. Landkjøpere 272, hvorav Østlofoten 127, Vestlofoten 112, Værøy og Røst 33, tran-damperier 94, jevnt fordelt. Leverholdighet: garnfiske 90115, linefisk 100—130, tranprosent 45—54, garnfiskevekt 380—480, linefiskevekt 320—400.

Nord-Trøndelag. — Viknafisket 30/3: Fiskeparti 148826 kg, herav saltet 1027, hengt 43805, solgt fersk 94994. Damptran 47 hl, lever 3 hl, rogn saltet 80 hl, hermetikk 6 hl, solgt fersk 21 hl. Dagsfangster ordøyen garn 150—800, line 200—750, snøre 60—250 kg. Gjeslingan mindre sildfangster, drivgarn 3 hl.

Sør-Trøndelag 30/3: I år hittil oppfisket innen fylket 518712 kg, derav saltet 46000, eksportert fersk 472712; 292 hl lever, rogn 279 hl, derav iset 72 hl, 9 hl dampmedisintran.

Møre og Romsdal 30/3: Innmeldte båter 1303 med 3947 mann. Oppfisket 2393121 kg, derav saltet 349240, eksportert 1500098, hermetikk 494232, hjemmeforbrukt 49551, rogn totalkvantum 792 hl, derav saltet 299, eksportert 341, hermetikk 129, hjemmeforbrukt 23, medisintran 1005, leverholdighet 750—1200,

fiskevekt 300—360, tranprosent 48—52. Fisket i Borgundfjorden har nå kulminert med dagsfangster i dag på fra 0—60 kg. — Nordmørsværerne: garn 320—1470, line 110—270, snøre 20—180, — Romsdalsværerne: garn 560—4550 kg. — Sunnmøre: garn 90—1750 kg.

## Vintersildfisket pr. 30/3 1940.

Oppfisket i	Fangst hl <sup>10/3</sup> — <sup>30/3</sup>	Total- fangst hl	Oppfisket med		
			Garn hl	Snurp hl	Landnot hl
Sør-Trøndelag ....	5 328	8 364	8 364	—	—
Møre og Romsdal.	15 589	555 874	296 938	258 936	—
Sogn og Fjordane .	10 000	616 638	274 053	342 585	—
Hordaland .....	39 000	1 769 000	1 075 000	580 500	113 500
Rogaland .. .....	—	1 372 500	806 500	565 500	500
Vest-Agder .....	1 000	1 000	—	1 000	—
Total pr. <sup>30/3</sup> 1940	70 918	4 323 376	2 460 855	1 748 521	114 000
— „ <sup>1/4</sup> 1939	115 405	4 296 335	2 383 158	1 737 777	175 400
— „ <sup>2/4</sup> 1938	62 235	5 084 252	?	?	?

## Vintersildfisket nordafor Stad.

Sør-Trøndelag. — Halten 27/3: 1 driver 130 hl. — Titran 28/3: Hertil i dag fra Titranhavet 13 drivere med 10—70—30 hl. — 30/3: Hertil i dag fra Titranhavet 85 drivere med 0—30—7 hl. Ukeparti 2487 hl. — Halten 30/3: Innkommet Halten 2 drivgarnsbåter med fangst 6 hl og 13 hl. På settegarn Sula—Halten 50 hl. Fisket denne uke 250 hl. I alt oppfisket 1000 hl.

Kristiansund 27/3: Hertil i dag 31 drivere med 5—50 hl. Total 700 hl, Bratvær 5 drivere med 5—15 hl, i alt 50 hl, Veidholmen 14 drivere med 5—90 hl, i alt 450 hl. — Søre-Sunnmøre 28/3: I dag er alt sildfiske stormhindret. — 30/3: Noen få settegarnsbåter ved Stad tilsammen 150 hl. — Romsdalsværerne 30/3: Ingen ukefangst. Da storsildfisket var minkende er alle fiskere nå gått over til annet fiske, så storsildfisket må ansees som slutt for denne sesong. — Søre-Sunnmøre 27/3: Fra drivgarnfisket i dag intet nyere, settegarnfisket opptil 5 hl fra Eltvik, stormhindring. — 29/3: Grunnet nordostkuling i går var ingen sildefiskere ute. — Alesund 30/3: Sildefiskets totalkvantum uforandret siden forrige melding. Fisket ansees nå for slutt. — Søre-Sunnmøre 30/3: Hittil oppfisket garnsild 168577 hl, snurpesild 84551 hl. — Kristiansund 30/3: Hertil i dag 8 drivere med 10—75 hl. Total 310, Brattvær 4 drivere med 5—15 hl. Total 50, Veidholmen 14 drivere med 5—20 hl. Total 100, Halten 2 drivere med 10—15 hl.

## Vintersildfisket sønnafor Stad.

Flekkelfjord 29/3: Innbrakt 560 hl små vintersild. Fangsten er snurpeslumper, ingen garnsild. — 30/3: I dag ingen tilførsel. — Raudeberg 30/3: Sildefisket onsdag, torsdag og i går omtrent helt hindret for storm og snøbyger. Ingen fangster hertil denne uke.

Oppsynets ukemelding. — Haugesund 2/4: Vintersildfisket sønnafor Stad: Totalkvantum ilandbrakt pr. 30. mars: Garnsild 2154000, snurpenotsild 1432000, landnotsild 114000, tilsammen 3700000 hl.

Fetsild- og småsildfisket pr. 1/4 1940.

Fylke	Ialt hl.	Derav				
		Iset hl.	Til sildoljefabrikker	Til hermetikk-fabrikker	Saltet	Anvendt til skjere-sild
Finnmark . . . .	116 427	—	1) 116 427	—	—	—
Troms . . . . .	182 417	—	1) 181 685	732	—	—
Nordland . . . .	207 921	6 870	1) 197 208	3 833	—	—
Nord-Trøndelag	684	—	1) 304	—	—	110
Sør-Trøndelag . .	14 736	7 800	1) 191	6 445	300	—
Møre . . . . .	7 111	—	1) 372	6 739	—	—
Sogn og Fjordane	836	—	—	836	—	—
Bergen . . . . .	—	—	—	—	—	—
Sønnefor . . . .	3	—	—	3	—	—
Tils.	530 135	14 670	496 187	18 588	300	110

1) Oppgaven bygger på de fra sildoljefabrikkerne i Nord-Norge og Trøndelag innsendte oppgaver over råstoff-forbruk pr. 29/2 1940. Noen få mangler.

**Garnkveitefisket.**

Bødø 1/4: Tilførsel av kveite 24. til 30. mars 3347 kg.

Meldinger om utlandets fiske, eksport m. v.

**Det svenske sildefiske.**

— I uken 17. til 23. mars er oppfisket 115 555 kg trålsild. Prisen for damptrålsild 29 øre og for motortrålsild 18 øre pr. kg. I alt er oppfisket fra 2. juli 1939 til 23. mars 1940 (fjoråret i parentes) garnsild 909 tonn (1093), trålsild 31 189 tonn (37 427), snurpenotsild 1029 tonn (2704), herav saltet 2754 tonn (2312), eksportert fersk 15 011 tonn (15 640).

**Klippfisk- og tørrfiskmarkedet.**

Markedsmeldinger.

Buenos Aires 29/3: Klippfisktilførsel siden 8/3: 900 kasser, hvorav 500 norsk, 400 skotsk. Beholdning 15 000, pris 38 papirpesos, flere partiet noe fuktig, ingen etterspørsel.

**Salgscentralen, Stavanger**

Post- og telegr.adr.: Salgscentralen - Telefoner: 4114, 4115, 4116  
Sildemel - Sildolje - Torskemel

**Fersk fisk og sild.**

Newcastle 28/3. — Priser: Middels kveite 12/—14/, små 8/—12½, hodeløs 15½—18/, stor flyndre 9½—11½, middels 11/—12/, beste sort 14/, nordnorsk hyse 4/6—4/9, beste 5/6—5/9, nordnorsk torsk 4/6—5/, beste 5/3—5/9 pr. stone, reker 6/—7/, pr. spann. Fersksild halvkasser maksimalpris, helkasser mindre god kvalitet antagelig gjennomsnittlig 43/.


Avertér i „Fiskets Gang“.

**Fiskeredskaper**av **POLARKVALITET****O. NILSSEN & SØN A.S****BERGENS NOTFORRETNING**

TELEGRAMADR.: LEON, BERGEN

I brått og brann,  
i stille vann  
er **MARNA** sikker,  
den aldri klikker.

Denne motor er spesialbygget for snurpenotbåter og har i praksis vist sig helt uovertruffen. Innhent tilbud og beskrivelse. 16—24 HK. 4-cyl.

**MANDALS MOTORFABRIK** — J. Klemdal — Mandal**BLIKKEMBALLASJE**

Blank og dekorert

HERMETIKKEMBALLASJE  
KLIPPFISKEBALLASJE  
SILDBØTTER ETC.

Forslag til dekorasjoner utarbeides

**NOBØ FABRIKKER A.S**A.S NORSK BØTTEFABRIK - A.S NORSK RADIATORFABRIK  
A.S TRONDHEIM BLIKKEMBALLAGEFABRIK

TRONDHEIM

**Britiske bestemmelser om import av skaldyr og frossen fisk og sild,**

Fiskeridirektøren meddeler 2. april:

Fiskeridirektørens telegram 26. forrige måned («Fiskets Gang» nr. 13) angående britiske bestemmelser om import av skaldyr og frossen fisk til Storbritannia. Fiskerisekretæren i Newcastle meddeler at for såvidt angår import av ferske kokte reker pakket i vanlige blikkbokser med trykklokk samt av frossen fisk herunder innbefattet frossen sild er det gitt generell importlisens slik at disse varer derfor kan eksporteres på samme måte som tidligere.

**Forbud mot salg av fisk med hoder i Holland.**

Ifølge en meddelelse i pressen vil der nå komme forbud mot å selge fisk med hode, idet hodene skal samles og anvendes til fiskemelproduksjonen. Det gjelder hoder av torsk og lignende sorter. — Forbudet tenkes gjennomført på den måte, at det skal være forbudt å transportere fisk fra auksjonsstedene uten at hodene er fjernet.

## Fiskemarkedet innenlands.

Nedenstående prisnoteringer angår innenbys handel mellom kjøpmenn for varer levert fra lager på alminnelige betalingsvilkår, netto kontant. Noteringene gjelder de pr iser hvortil omsetning har funnet sted, eller de antagelige markedspriser.

Bergen.			Bergen (forts.)			Kr.sund N.		
	15/3	29/3		15/3	29/3		15/3	29/3
	Kr.	Kr.		Kr.	Kr.		Kr.	Kr.
<b>Tran:</b>			<b>Tran:</b>			<b>Tran:</b>		
Ukl. damp. nordl., pr. tn.	95.—	95.—	Afrikasei .....	50/60	10.—	Ukl. damp. nordm. og nordl.		
Do. finnm. vinterdamp. pr. tn.	93.—	93.—	Do. ....	40/50	9.75	pr. tn. ....	93.—	93.—
Do. seidamp 1ma lys pr. tn.	—	—	Do. ....	20/40	9.25	Do. do. finnm. pr. tn. ....	90.—	90.—
1ma koldkl. damp., pr. kg.	—	—	<b>Brosmer, flekket, prima</b>			Blank industriell pr. kg. ...	—	—
Blank industriell. ....	0.75	0.75	pr. 20 kg. ....	—	—	Brunblank do. do. ....	—	—
Brunbl. industriell, pr. kg. ...	0.70	0.70	rund, Afrika, do. ....	—	—	Bruntran pr. kg. ....	0.48	0.48
Bruntran, pr. kg. ....	0.50	0.50	<b>Hyser:</b>			<b>Rogn:</b>		
Pressetran, bunnsklar, brun-			Prima vårhyse .....	30/50	—	1ste sort eksport-		
blank, pr. kg. ....	0.70	0.70	Do. do. ....	50/60	—	pakket, pr. tn. ....	30.—	30.—
Do. mørk, bunnsklar pr. kg. ...	—	—	Afrikahyser, 20/40 .....	10.—	10.—	2nen do. do. pr. tn. ....	28.—	28.—
Do. mørk, uklar, pr. kg. ...	—	—	Do. ....	30/50	9.50	3dje do. do. pr. tn. ....	20.—	20.—
Pigghåtran pr. kg. ....	—	—	Do. ....	40/50	9.50	<b>Klippfisk:</b>		
Lys veterinærtran —	1.—	1.—	<b>Lenger: Ikke notert.</b>			Lofots, nordmørs .....	12.95/13.35	13.35
Håkjerringtran —	—	—	<b>Klippfisk:</b>			Finnmarks pr. 20 kg. ....	12.70	12.70
Lys selolje —	—	—	1ste sort, lof., pr. 20 kg. ...	13.35	13.35	Bjørnøy, do. do. ....	12.40	12.40
Lys sildolje, max. 2% pr. kg.	0.70/0.73	0.72/0.73	— Finn. fob. lastepl.	12.70	12.70	Brosme pr. 20 kg. ....	—	—
Mellomlys do. ....	—	0.70	<b>Saltfisk:</b>			Lange, pr. 20 kg. ....	11.25	11.25
Mørk do. ....	—	0.64	Lofots pr. 20 kg. fob. fiskepl.	—	—	Blålange .....	8.—	8.—
			Finnmarks do. do. ....	—	—	Sei pr. 20 kg. ....	—	—
<b>Rogn:</b>			<b>Storsild:</b>			<b>Saltfisk:</b>		
1ste sort, pr. påfylt tn. ...	31.—	31.—	Eksportpk. 110 kg. pr. tn. ...	25/26	26.—	Lofots, fob. fiskeplass ....	—	4.50/4.60
2nen sort —	30.—	30.—	Do. fiskepk. 80 kg. pr. tn.	—	—	Vesteråls, fob. fiskeplass ..	—	4.25/4.50
3dje sort —	22.—	22.—	<b>Fetsild:</b>			Finnmarks, fob. fiskeplass..	4.25	4.25/4.50
samf., påfylt tn. ....	—	—	Fiskepakket, pr. kg. ....	—	—	<b>Tørrfisk:</b>		
			Skjæresild pr. kg. ....	—	—	1ma storsei, 50/60, pr. kg. ...	0.45	0.45
<b>Rundfisk:</b>						Do. middelsei, 40/50, pr. " }		
Usortert Lofots fob. ....	15.40	15.40	<b>Alesund.</b>	15/3	29/3	Do. småsei, do .....	0.40	0.40
— " — helgelands fob. ...	—	—	<b>Tran:</b>	Kr.	Kr.	<b>Haugesund.</b>	15/3	29/3
Fyldig vestre holl. pr. 20 kg.	—	—	Ukl. damptran, Søndmørs og			Vårs., eksportpk., ganet, 115	Kr.	Kr.
Underm. vestre, pr. 20 kg. ...	—	—	Nordlands pr. tn. ....	93/94	93/94	kg. ....	26.—	26.—
Alm. hollender, pr. 20 kg.	—	—	Do. Finnmarks pr. tn. ....	90/92	90/92	Do. mindre merker, ganet,		
Bremer, pr. 20 kg. ....	—	—	Koldkl. damptr. pr. kg. ...	1.19	1.19	110 kg. ....	—	26.—
Samf. (ital.) stor, pr. 20 kg.	—	—	Bruntran pr. kg. ....	0.48	0.48	Flekket, 120 kg. ....	42.—	42.—
Do. do., små, pr. 20 kg.	—	—	Sildolje etter kval. pr. kg. ...	0.55/0.75	0.55/0.75	Renflekket, 120 kg. ....	50.—	50.—
Do. undermåls pr. 20 kg.	—	—	Seltran do. pr. kg. max. 1% }			<b>Storsild:</b>		
Lubb, pr. 20 kg. ....	—	—	Fia .....	—	—	Eksportpakket ganet 110 kg.	26.—	26.—
Finnmarks, 100-200, pr. 20 kg.	—	—	Håkjerringtran pr. kg. ....	—	—	Do. 115 kg. mindre merker	27.—	27.—
do. 200-400 do. ....	—	—	<b>Rogn:</b>			Flekket 120 kg .....	42.—	42.—
do. 400-700 do. ....	—	—	1ste sort eksportpk. pr. tn.	32.—	32.—	Renflekket 120 kg .....	50.—	50.—
do. over 700 do. ....	—	—	2nen sort do. pr. tn. ....	31.—	31.—	Fiskepakket (85 kg) .....	—	—
Afrika rundfisk, 20/40, 20 kg.	—	—	3dje sort do. pr. tn. ....	22.—	22.—	Fetsild, skjæresild, eksp.p.	—	—
Do. do. 30/50, pr. 20 kg.	—	—	Samfengt, fylt tonne, pr. tn.	—	—	Islandssild, fiskepakket,		
Do. do. 50/70 pr. 20 kg.	—	—	3dje sort, do. do. ....	—	—	skarpsaltet pr. tn. ....	40.—	40.—
Usort. finnm. pr. 20 kg. fob.	14.75	14.75	<b>Klippfisk:</b>			Do. matjesbehandlet 110 kg	—	50.—
Finmarks 100—200 gr ....	16.75	16.75	Søndmørsk, pr. 20 kg., ny vare	13.35	13.35	<b>Sildolje:</b>		
do. 200—400 » ....	16.75	16.75	Lofots pr. 20 kg. ....	—	—	Etter kvalitet pr. kg. ... }	—	—
do. 400—700 » ....	16.75	16.75	Finnmarks pr. 20 kg. ....	12.70	12.70	Mørk, fob., pr. kg. ... }	—	—
			Lange pr. 20 kg. ....	11.25	11.25	Sildemel pr. 100 kg. ....	30/32.50	30/32.50
			Brosme .....	—	—			
<b>Titling: Ikke notert.</b>			<b>Saltfisk:</b>					
<b>Rotskjær:</b>			Lofots, fob. fiskeplass ....	4.50	4.50			
Zartfisk pr. 20 kg. ....	—	—	Bjørnøyfisk fob Tromsø pr.	—	—			
Vekkerfisk pr. 20 kg. ....	—	—	20 kg. ....	—	—			
Høkkerfisk pr. 20 kg. ....	—	—	Vesterålen, Senja .....	4.30/4.40	4.30/4.50			
Danskfisk, stor .....	—	—	Finnmarken, do. do. ... }	—	—			
" små .....	—	—	Islandstorsk, pr. 20 kg. }	—	—			
<b>Sei:</b>			Grønlandstorsk do. }	—	—			
Prima storsei pr. vekt ....	—	—	Pressefisk (ks. à 100 kg.)	—	—			
" middelsei .....	—	—	Presset lange, pr. kg. ...	—	—			
			Rotskjær: Sei, samf. pr. 20 kg.	—	—			
			Torskemel fob. pr. 100 kg.	28.—	28/29			
			Sildemel, saltfattig .....	30.—	30/32			
			Do. vestlandsmel .....	—	—			
			<b>Sild:</b>					
			Vårsild pr. tn. ....	—	—			
			Storsild, eksp.pk., 110 kg.	25.—	25/27			
			Islandssild, matjesbehandlet	—	—			
			pr. eksportpakket tn. ....	—	—			
			Do. skarpsaltet, fiskep. pr. kg. ...	—	—			
			Do. hodekappet pr. kg. ....	—	—			

**Seilmaker ANDREAS IVERSEN**

Etabl. 1868 BERGEN Tlf. 11 888, 98759

**SEIL  
PRESENNINGER**

**A's Sildefiskernes Fabrikkiag  
Sildoljefabrikk  
Horsøy pr. Bergen**

Rikstelefon: Horsøy      Telegr.adr.: Fabrikklaget  
Codes: { Bentley's  
          Rudolf Mosse

**N. Anthonisen & Co.**  
BERGEN      Etablert 1868  
**EKSPORTFORRETNING**

Kjøper i fast regning

**Rogn, Sild, Tørrfisk, Klippfisk**

Telegr.adresse:      Telefoner: 13 307, 13 308  
TONICO      Utenfor kontortid: 14 580, 11 308

## Fiskeutførselen februar 1940.

Etter det Statistiske Centralbyrås månedsoppgaver.

Varenes navn	Mengde- enhet	Februar		Januar—februar		Varenes navn	Mengde- enhet	Februar		Januar—februar	
		1940	1939	1940	1939			1940	1939	1940	1939
Sild, fersk, ialt ...	tonn	10 288	35 893	31 801	65 622	Sild, røykt .....	kg.	85 056	162 793	136 612	328 224
Herav: Vårsild .....	"	3 740	17 521	3 740	17 524	Hummer .....	"	20 682	85 349	44 225	166 905
Storsild .....	"	6 191	18 283	25 707	47 902	Reker .....	"	140 452	125 378	212 366	276 153
Fetsild .....	"	—	57	502	102	Hermetikk ialt .....	"	2 085 316	2 820 746	4 824 354	4 988 900
Brisling og småsild	"	357	32	1 852	94	Herav:					
Fisk, fersk, ialt ...	"	8 129	2 262	15 155	5 681	Rogn .....	"	12 592	23 765	15 175	42 276
Herav: Torskefilet .	"	865	77	1 098	132	Røykt småsild i olje	"	630 274	937 243	1 480 921	1 905 470
Annen torsk .....	"	4 830	260	8 880	739	Do. brisling i olje .	"	472 207	487 095	1 529 146	758 443
Lange .....	"	69	6	93	22	Do. småsild i tomat	"	362 863	249 406	489 738	490 725
Sei .....	"	526	36	1 953	112	Do. brisling i tomat	"	56 707	39 204	84 907	41 988
Hyse .....	"	650	369	1 132	1 115	Do. småsild ellers .	"	—	—	—	—
Makrell .....	"	3	—	3	—	Urøykt småsild i olje	"	64 416	135 996	264 663	246 638
Kveite (hellefisk) ..	"	152	105	300	248	Do. brisling i olje .	"	—	—	—	—
Flyndr. piggv. slett.	"	148	175	247	330	Do. småsild i tomat	"	3 829	19 047	10 429	37 272
Ål .....	"	—	3	—	4	Do. brisling i tomat	"	—	—	—	—
Uer .....	"	15	9	19	19	Do. småsild ellers .	"	—	—	—	—
Håfisk .....	"	651	848	1 117	2 025	Do. brisling ellers .	"	3 301	2 562	6 959	5 571
Håbrand .....	"	7	69	16	287	Røykt storsild eller	"	—	—	9	—
Laks .....	"	—	—	—	—	vårsild i olje ....	"	—	—	—	—
Ørret .....	"	—	—	—	—	Do. do. i tomat ...	"	3 200	1 875	3 200	1 893
Skate og rokke .....	"	10	22	17	64	Do. do. ellers .....	"	157 818	678 406	509 996	982 670
Rogn .....	"	163	262	220	540	Urøykt do. do. i olje	"	—	—	—	—
Annen .....	"	40	21	60	44	Do. do. i tomat....	"	—	—	—	570
Tørrfisk ialt .....	"	1 343	631	3 301	2 729	Do. do. ellers .....	"	2 808	1 710	4 808	2 735
Herav: Rotskjær ...	"	25	53	30	112	Annen sildehermet.	"	11 453	17 511	29 061	48 252
Rundfisk, Finnm.vare	"	280	78	767	328	Mjølke .....	"	233 426	74 755	245 884	93 330
—, — Annen .....	"	993	70	2 281	1 509	Makrell .....	"	18 260	48 883	37 285	104 966
—, — Afrikavare	"	11	46	27	83	Ann. fiskehermetikk	"	1 332	2 920	14 112	7 783
Lange .....	"	—	—	—	—	Fiskeboller (pud-	"	—	—	—	—
Sei .....	"	26	242	107	409	ding, kaker o. l.)	"	46 895	40 331	70 372	84 305
Hyse (kolje) .....	"	5	126	43	239	Krebs og skjelldyr	"	3 935	60 028	27 689	134 013
Brosme .....	"	3	16	46	49	Sildemel .....	tonn	4 367	8 052	7 672	10 567
Klippfisk ialt .....	"	3 450	2 044	5 861	4 490	Fiskemel .....	"	517	520	1 002	829
Herav:						Hvalkjøttmel .....	"	—	—	47	1
Torsk .....	"	3 415	1 950	5 674	4 150	Levermel .....	"	—	22	49	60
Lange .....	"	18	62	104	211	Tangmel .....	"	215	246	360	457
Sei .....	"	1	10	3	20	Sel- og kobbeskinn	kg.	7 701	21 227	13 127	37 119
Hyse (kolje) .....	"	—	—	1	—	Dyrisk gjødning...	tonn	—	52	—	52
Brosme .....	"	16	22	79	109	Fiskelim .....	kg.	14 035	14 620	36 417	33 162
Sild, saltet, ialt ...	"	2 707	4 702	6 385	11 080	Rogn, saltet:					
Herav:						Av torsk .....	"	1 570 319	36 000	1 870 819	132 060
Vårsild .....	"	6	180	87	632	Annen .....	"	—	12 500	—	12 500
Storsild (slosild) ...	"	2 402	3 897	4 906	8 955	Tran ialt .....	hl.	47 435	35 583	83 423	73 965
Fetsild .....	"	82	176	153	366	Herav:					
Skjæresild .....	"	8	77	305	172	Dampmedisin .....	"	9 459	6 544	18 388	20 350
Nordsjøsild .....	"	—	—	—	—	Råmedisin .....	"	311	273	620	678
Islandssild .....	"	209	372	934	955	Blank .....	"	3 075	2 012	9 848	5 345
Brisling .....	"	—	—	—	—	Brunblank .....	"	6 685	8 910	11 914	17 511
Kryddersaltet, her-						Brun .....	"	53	29	336	167
under appetitsild.	kg.	20 000	100 475	131 475	349 625	Håtran .....	"	83	1 856	787	2 678
Brisling, kr.saltet (an-	"	—	750	1 000	750	Kveiteolje m. v....	"	6,4	11,7	16,2	14,6
sjos) .....	"	—	—	—	—	Av sel .....	"	119	718	794	1 818
Salt fisk, ialt .....	tonn	196	113	216	198	Bottlenose og sper-					
Herav:						masetran .....	"	352	62	734	287
Torsk i tnr. og ks. m v.	"	94	3	96	6	Sildolje .....	"	27 292	15 167	39 986	25 116
Torsk løs i fartøy og	"	—	—	—	—	Stearin .....	kg.	110 620	8 500	224 027	81 112
jernbanevogn .....	"	—	—	—	—	Herdet fett .....	tonn	1 838	5 522	3 732	10 974
Makrell i tnr. og kass.	"	—	58	9	70	Frysetter .....	kg.	66 823	176 246	69 427	319 130
Annen —, —	"	102	52	111	122						

## Oppgave

over verdien av Islands samhandel med de forskjellige land i årene 1938 og 1939.

	Innførsel (angitt i 1000 isl. kr.)		Utførsel (angitt i 1000 isl. kr.)	
	1938	1939	1938	1939
Norge .....	4 213	5 601	4 879	6 779
Danmark .....	6 725	12 638	5 229	7 687
Færøyene .....	3	46	6	21
Sverige .....	4 371	4 642	5 426	8 517
Finnland .....	83	64	14	90
Polen m. Danzig .....	783	696	788	240
Tsjekkoslovakia .....	29	6	33	17
Ungarn .....	51	15	—	—
Sveits .....	27	35	161	34
Storbritannia .....	14 000	13 785	11 823	11 794
Tyskland .....	11 710	10 125	8 770	7 488
Nederland .....	508	914	2 037	4 548
Belgia .....	470	676	429	595
Eire .....	4	35	16	25
Frankrike .....	154	51	251	115
Spania .....	29	611	2 918	10
Portugal .....	318	73	874	5 358
Hellas .....	1	1	2	1 068
Italia .....	4 320	5 307	4 831	4 800
Canada .....	81	330	14	4
Sambandsstatene .....	644	2 300	5 842	7 378
Cuba .....	—	—	673	548
Brasil .....	395	296	1 333	1 560
Argentina .....	—	—	631	614
Paraguay .....	—	—	1	13
Uruguay .....	—	—	64	81
Britisk India .....	60	6	—	—
Japan .....	20	8	—	—
Fillippinene .....	92	82	—	—
Vest-Afrika .....	7	—	3	11
Chile .....	—	—	450	—
Curaçao .....	—	1 310	—	—
Andre land .....	4	8	6	3
Ikke nærmere spesifiserte land .....	—	1 978	248	256
Tilsammen	49 102	61 639	57 752	69 654

## A.s Lorentzen & Wettre

Telegramadr. Einar OSLO      Telefon 20 053

*Vi leverer:* EWART KJEDER  
STÅLBOLT KJEDER  
GYROS KOBLINGER  
VULCO KILEREMDRIFTER  
COE KONDENSPOTTER



Leverer komplette  
KJØLE- OG  
FRYSEANLEGG  
i alle størrelser

**A.s Norge Rollator**  
Chr. Krohgs gate 32 - OSLO  
Telefon 10 622

### Islands fiskerinæring.

De tidligere månedlig innsendte rapporter om mengden og verdien av utførte produkter av fiskeriene samt om disse produkters bestemmelsesland, vil ifølge et forlydende foreløpig ikke bli brakt til offentlighetens kunnskap, men en endelig avgjørelse av dette spørsmål skal dog ennå ikke være truffet.

Islandske trålere har i januar hatt 28 salg i England og gjennomsnittsutbyttet er anslått til å ligge omkring 4000 pund sterling brutto. Derhos har linefiskdampskip og motorskip avsett ikke ubetydelige mengder isfisk. Salgsforholdene har i denne måned vært tilfredsstillende, men i februar har et omslag funnet sted og salgsturene har særlig i månedens annen halvdel vært direkte tapbringende, skjønt trålerne har vært full-lastet og hatt god fisk. Årsaken tilskrives betydelige tilførsler av fersk fisk til markedet i denne tid. De fire seneste salg utbrakte bare 1100, 1300, 1600 og 1738 pund sterling. Av et salg som det sistnevnte medgår ca. 400 pund sterling til betaling av toll og salgsgifter, og med de nåværende høye driftsomkostninger er det forklarlig at noen fortjeneste kan slike salg ikke gi.

Av frosset fisk arbeides det på et øket salg til utlandet. Fiskerinevnden i Reykjavik har ifølge en pressenotis nylig solgt for eksport 4000—6000 tonn hurtigfrosset fisk, som motsvarer 12 000—18 000 tonn sløyet fisk med hode. Dette salg muliggjør at frysehus kan betale 15 øre pr. kg torsk levert i hus. Det finnes nå 20 frysehus på 18 forskjellige steder i landet, og det er ytterligere planlagt oppført 9 nye frysehus, hvorav det største bygges på Vestmannøyene. Islandske trålere selger fremdeles egen og oppkjøpt fangst i is utenlands, og dersom denne virksomhet skulle medføre en mindre deltagelse enn vanlig i torskfisket i mars og april for fangstens ilandbringelse i salt med tilvirkning av klippfisk for øye, vil dette bli merkbart på Islands klippfiskproduksjon i år. Man er helt klar over muligheten av en slik utvikling og peker på vanskelighetene med salg av klippfisk til lønnsomme priser. Alt vedrørende produksjonen har steget i pris, mens salgsprisen på det ferdige produkt ikke er blitt forhøyet i en tilsvarende grad. Det kan også tilføyes at det for tiden stiller seg meget vanskelig å skaffe tonnasje til kull- og saltlaster.

På Vestmannøyene begynte vørtiden den 15. januar i år. Et antall av 85 motorbåter deltar i fisket når dette er kommet i full gang. Begynnelsen er skjedd med 40—50 båter. Hva hittil (d. v. s. primo februar) er oppfisket, eksporteres i is. Fra andre fiskeplasser på sørkysten meldes det samme. Fangsten leveres til trålere, men blir også for en del hurtigfrosset.



**VELG!**  
**«DRAVN» KJØLEANLEGG**

DRIFTSIKRE  
 ØKONOMISKE  
 ENKLE

Repr. i nord Norge  
**BERGS MASKIN A/S**  
 TRONDHEIM  
 Telegramadresse:  
 «BERGSMASKIN»

Telegr. adr. **DRAMMENSJERN** Telefoner  
 «DRAVN» STØBERI OG MEK. VÆRKSTED 50-550.

Fiskeinnførselen til Oslo. — Innførsel av fersk og saltet sild og fisk over Oslo sjøtollsted i tiden 25. til 30. mars: Fra Danmark levende fisk 6000 kg, verdi kr. 3000, fersk fisk kr. 20.

### Retter av tørrfisk.

Tørrfisk i frityr (innbrakt tørrfisk).

Ca. 1 kg tørrfisk (utbløtt).

125 gr. hvetemel

1 egg

½ teskje salt.

Ca. 1½ dl vann

1 spiseskje olje eller smeltet smør.

Tørrfisken renses og skjæres i passende stykker. Strøes med salt. Melet røres ut med vannet, det vispete egg, salt, smør eller olje. Fisken dyppes i røren og kokes pent brun i smult eller olje. Serveres med majones, remuladesaus eller smeltet smør.

Remuladesaus.

30 gr smør

30 gr mel

2 dl fiskkraft

1 spiseskje finhakket persille

saft av ½ citron

1 eggeblomme

1 kvivsodd sennep

salt.

En lys saus lages av smør, mel og kraft. Røres i til den er kald. Eggeblomme, citron og krydder røres i. Persillen has i til slutt.



**AALESUNDS  
SALTKRAN A/S**

Telefon 2 7 3 2 central  
 Telegr. adr.: »Silosalt»

**SILOSALT**

### Valutakursene (salgskurser).

Mynt	26/3	27/3	28/3	29/3	30/3	1/4
<i>Oslo:</i>	kr.	kr.	kr.	kr.	kr.	kr.
£ <sup>1)</sup> selg. .	17.75	17.75	17.75	17.75	17.75	17.75
do. kjøp. .	17.65	17.65	17.65	17.65	17.65	17.65
R. M. . . . .	179.—	179.—	179.—	179.—	179.—	179.—
Clearing mk.	176.75	176.75	176.75	176.75	176.75	176.75
Reise-mk. <sup>2)</sup> .	74.—	74.—	74.—	72.—	72.—	72.—
Frcs. . . . .	9.60	9.30	9.20	9.30	9.20	9.20
Sv. kr. . . .	105.25	105.25	105.25	105.25	105.25	105.25
D. kr. . . .	85.40	85.40	85.40	85.40	85.40	85.40
Gylden . . .	236.50	236.50	236.50	236.50	236.50	236.50
Sw. frcs. . .	100.25	100.25	100.25	100.25	100.25	100.25
Dollar . . .	4.40	4.40	4.40	4.40	4.40	4.40
Belga. . . .	76.50	76.50	76.50	76.75	76.75	76.75
F. mark. . .	9.20	9.20	9.20	9.20	9.20	9.20
Ptas clear.	42.55	42.55	42.55	42.55	42.55	40.82
Lire . . . . .	23.—	23.—	23.—	23.—	23.—	23.—
do. clear . .	22.38	22.38	22.38	22.38	22.38	22.38
Escudos . .	16.75	16.75	16.75	16.75	16.75	16.75
Praha . . . .	15.50	15.50	15.50	15.50	15.50	15.50
Isl. kr. . . .	—	—	—	—	—	—
Montreal . .	—	—	—	—	—	—
Polske zloty	84.—	84.—	84.—	84.—	84.—	84.—
Ankara clear	—	—	—	—	—	—

<sup>1)</sup> Spesialpund <sup>2)</sup> Inkl. lisens.

## Fiskets Gang

A weekly intelligence organ of the Norwegian fisheries published by

The Director of Fisheries, Bergen.

Norwegian Fisheries.

Statement showing the landings of the main Norwegian fisheries now being carried on, from the beginning of the year 1940 to March 30th.

Winter and Spring herring (hl.) landed 4 323 400.

Fat and small herring (hl.) landed 379 430, iced 40 470, to reduction work 352 180, to canning factories 16 380, salted 16 465.

Cod in metric tons, landed 122 285, prepared for stockfish 30 654 salted and dried 59 616, iced 26 630, cod liver oil produced in hectolitres. 59 513, livers of cod to other oils 3 178, cod roes, salted 41 784.

Norges utførsel av fiskeprodukter fra 1 januar til 23 mars 1940 og i uken som endte 23 mars.

Tollsteder	Vårsild		Fetsild tnr.	Skjæresild tnr.	Storsild tnr.	Islandsild tnr.	Klippfisk ialt kg.	Rundfisk kg.	Rotskjær kg.	Sei kg.	Hyse rund kg.	Annen tørrfisk kg.	Tørrfisk ialt kg.	Rogn tnr.	Rogn fersk kg.	D. M. tran tnr.	R. M. tran tnr.	Blank tnr.	Brun Blank tnr.	Brun tnr.	Håkjørr. tnr.	
	Saltet tnr.	Flekkesild tnr.																				
Oslo <sup>1)</sup> .....	—	—	240	—	—	1	1 353	—	853	20 000	—	—	20 853	153	1 082	1 700	305	649	4 489	69	1 748	
Kr.sand S... ..	—	—	—	—	—	—	225	—	—	—	—	—	—	—	—	—	—	—	—	—	—	
Egersund ... ..	—	—	—	—	—	—	—	—	—	—	—	—	—	—	—	—	—	—	—	—	—	
Stavanger <sup>8)</sup> .	—	—	—	—	191	38	—	—	—	—	—	—	—	—	—	—	—	—	—	—	—	
Kopervik ... ..	157	546	—	159	4 549	—	—	—	—	—	—	—	—	—	—	—	—	—	—	—	—	
Skudenesh... ..	—	6	—	—	1 592	—	3 396	—	—	—	—	—	—	—	—	—	—	—	—	—	—	
Haugesund <sup>2)</sup>	701	13	—	140	18 156	—	2 531	—	—	—	—	—	—	752	—	—	—	1131	—	—	—	
Bergen <sup>3)</sup> ... ..	1385	—	—	2975	52 360	—	2 515	799 864	42 461 755	32 000	124 610	50 760	49 574	2 718 699	21 033	152 633	7 677	509	4096	7 995	185	47
Florø .....	—	—	—	—	1 793	—	99	—	—	—	—	—	—	—	—	225	—	—	—	—	—	
Måløy .....	—	—	—	—	—	—	—	—	—	—	—	—	—	—	—	5 925	—	—	—	—	—	
Alesund .....	90	—	—	—	1	664	1 467 582	127 750	—	100	—	—	—	127 850	5 379	47 468	11 559	176	2945	1 164	53	
Molde .....	—	—	—	260	1 500	—	—	—	—	—	—	—	—	—	—	—	—	—	—	76	96	
Kr.sund N. <sup>10)</sup>	—	—	—	39	—	—	594	4 662 568	41 175	—	1 800	—	—	42 975	9 494	1 870	300	—	—	—	—	
Trondheim... ..	—	—	2557	320	981	—	451	—	—	—	50	—	—	50	—	8 352	—	—	—	—	—	
Bødø .....	—	—	—	—	—	—	—	463 718	—	—	—	—	—	—	6	—	—	—	—	—	—	
Svolvær .....	—	—	—	—	—	—	—	—	832 183	7 900	—	—	—	840 083	—	—	—	—	—	50	—	
Tromsø .....	—	—	—	—	—	—	—	—	—	—	—	—	—	—	—	—	—	—	—	356	—	
Hammerfest .	—	—	—	—	—	—	—	—	608 800	—	3 600	—	—	612 400	—	—	—	—	—	—	—	
Vardø .....	—	—	—	—	—	—	—	—	23 500	—	—	—	—	23 500	—	—	—	—	—	—	—	
Vadsø .....	—	—	—	—	—	—	—	—	—	—	—	—	—	—	—	—	—	—	—	—	—	
Andre <sup>7)</sup> .....	—	—	143	—	—	—	—	—	—	500	1 270	—	—	1 770	—	1 390	—	—	—	37	—	
Ialt	2333	565	2940	3893	<sup>11)</sup> 81 123	10 289	7 395 310	4 095 163	41 253	151 430	50 760	49 574	4 388 180	36 817	218 945	21 236	990	8821	14 167	350	1 848	
I uken	1380	6	114	160	10 810	373	597 907	91 675	—	320	—	—	91 995	6 158	480	463	30	129	109	19	99	

Tollsteder	Herdet hvalolje tnr.	Hvalolje tnr.	Selolje tnr.	Sildeolje tnr.	Sild, røykt kg.	Makrell, saltet tnr.	Makrell, fersk kg.	Laks, fersk kg.	Levende ål kg.	Annen fersk fisk tonn	Hummer kg.	Reker kg.	Fisk, saltet tonn	Fisk, saltet i tnr.	Sildemel tonn	Torskemel tonn	Annet mel tonn	Selskinn kg.	Hermetikk kg.
Oslo <sup>1)</sup> .....	—	509	449	8 630	—	—	—	228	—	125	820	5 545	2	—	5	30	—	—	8 363
Kr.sand S... ..	—	—	—	—	—	—	—	—	—	11	35 216	28 158	27	—	—	—	—	—	—
Egersund ... ..	—	—	—	—	—	—	—	—	—	—	2 150	—	—	—	1 090	—	—	—	—
Stavanger <sup>8)</sup> .	—	—	—	—	—	—	—	4 275	—	30	9 950	414	—	54	1 509	23	—	—	3 758 703
Kopervik ... ..	—	—	—	—	—	—	—	—	—	—	—	15 869	—	—	199	—	—	—	30 972
Skudenesh... ..	—	—	—	—	—	—	—	—	—	—	—	—	—	—	—	—	20	—	55 725
Haugesund <sup>2)</sup>	—	—	—	548	—	—	—	—	—	31	3 640	—	—	—	4 049	—	—	5 476	943 857
Bergen <sup>3)</sup> ... ..	—	—	92	17 644	128 664	512	—	—	—	7 982	29 656	30 531	6	1 177	1 043	134	—	—	38 292
Florø .....	—	—	—	—	—	—	—	—	—	123	—	1 670	—	—	—	70	—	—	167 252
Måløy .....	—	—	—	—	—	—	—	—	—	785	—	132	25	—	—	—	—	—	—
Alesund .....	—	—	—	2 879	46 618	—	—	—	—	1 001	—	26 452	99	10	830	140	27	100	40 350
Molde .....	—	—	—	—	—	—	—	—	—	113	—	2 124	—	—	—	—	—	—	—
Kr.sund N. <sup>10)</sup>	—	217	—	—	—	—	—	—	—	1 532	—	37 433	6	—	—	250	337	—	75 968
Trondheim... ..	—	52	—	—	—	—	—	314	—	5 827	5	27 151	3	—	400	15	100	—	565 023
Bødø .....	—	—	—	—	—	—	—	—	—	—	—	—	—	—	149	—	—	—	2 230
Svolvær .....	—	—	—	590	—	—	—	—	—	1 328	—	—	—	—	800	375	—	—	13 750
Tromsø .....	—	—	—	3 329	—	—	—	—	—	32	—	—	—	407	2 169	—	67	6 600	—
Hammerfest .	—	—	—	—	—	—	—	—	—	<sup>13)</sup> 111	—	—	—	—	650	50	—	—	—
Vardø .....	—	—	—	—	—	—	—	—	—	—	—	—	1 054	—	—	—	—	—	—
Vadsø .....	—	—	—	—	—	—	—	—	—	—	—	—	—	—	—	—	—	—	—
Andre <sup>7)</sup> .....	28 679	—	1 305	2 044	—	—	—	—	—	3 240	4 470	106 725	—	1	<sup>6)</sup> 2 192	<sup>12)</sup> 53	<sup>5)</sup> 57	—	446 743
Ialt	28 679	778	1 846	35 664	175 282	604	4 275	542	—	22 271	85 907	282 204	1 222	1 649	14 995	1 140	608	12 176	6 147 228
I uken	1 751	18	177	122	1 800	—	—	82	—	4 065	9 012	9 463	1 060	184	3 987	303	80	—	283 859

<sup>1)</sup> 128 tnr. bottlenosetran, 11 tnr. hvaloljefettsyre, 151 tnr. vitaminkonsentrat, 202 tnr. stearin, 40 tnr. grakse. <sup>2)</sup> 63 tnr. sildemelke. <sup>3)</sup> 1 951 tnr. stearin, 28 tnr. melke 28 tnr. tranfettsyre. <sup>4)</sup> Herav 452 725 kg finnmarks og 2 009 030 kg lofots. <sup>5)</sup> 57 tonn fra Sandnes. <sup>6)</sup> 495 tonn fra Sandnes, 1300 tonn fra Harstad, 397 tonn fra Sandnessjøen. <sup>7)</sup> 5296 kg brisling fra Halden, 26 tnr. hvaloljefettsyre fra Fr.stad. <sup>8)</sup> 10 tnr. ansjos. <sup>10)</sup> 85 tnr. stearin, 74 tnr. håtran, 1488 kg sunnmaver. <sup>11)</sup> Herav 861 tnr. fl. fra Kopervik, 300 tnr. fl. fra Skudenes, 19 tnr. fl., 200 tnr. krydret fra Haugesund, 16 tnr. fl. fra Stavanger. <sup>12)</sup> 53 tonn fra Sandnes. <sup>13)</sup> Herav 51 tonn fiskefilet.