

Fiskets Gang

Utgitt av Fiskeridirektøren

Kun hvis kilde oppgis, er ettertrykk fra „Fiskets Gang“ tillatt.

37. årg.

Bergen, Torsdag 31. mai 1951.

Nr. 22

Abonnement kr. 10.00 pr. år tegnes ved alle postanstalter og på Fiskeridirektørens kontor. Utlandet: Til Danmark, Sverige og Island kr. 10.00, ellers kr. 16.00 pr. år.
Annonsepris: Pristariff fåes ved henvendelse til Fiskeridirektørens kontor. „Fiskets Gang“'s telefoner 16 932, 14 850. Postgiro nr. 691 81. Telegramadresse: „Fiskenytt“.

Fiskerioversikt for uken som endte 26. mai.

Det kolde, kulingpregete værslag holdt seg på kysten sørover til Stad også i uken som endte 26. mai. Sildefisket er i ganske god gjenge. På Sunnmøre fiskes det fremdeles endel forfangstsild, mens det tas tallrike fangster av mussa på hele strekningen Hordaland—Sørtrøndelag. I Nordland er småsildfisket begynt også på Helgeland og det er utsikter for Vesterålen. I Troms og Finnmark fiskes det bra i flere distrikter. Makrellfisket har ytterligere bedret seg, mens det på ny er mindre med seisnurping—således både med småseisnurping på Nordmøre og med snurpefisket i Vesterålen. Vårtorskefisket i Finnmark var i siste uke endel værhindret. Det samme kan sies om bankfisket fra Møre og Romsdal. Forøvrig har fisket nærmere kysten med snurrevad på Sunnmøre, for Romsdal, Sogn og Fjordane samt Rogaland vært forholdsvis bra, likeledes annet fiske sørover kysten inklusive rekefisket og tildels hummerfisket. Håbrandfisket var endel genert av værforholdene.

Sildefisket:

Sunnmøre er omtrent det eneste distrikt som yter noe forfangstsild av betydning for tiden. Silden er sterkt etterspurt som agn til bankfisket i nære og fjerne farvann. På strekningen Stad—Buholmsråsa ble det i uken opptatt 4873 hl forfangstsild, hvorav til eksport 595, agn 4245 og fersk innenlandsbruk 33 hl.

Det kastes mussa i mange distrikter i Hordaland og Sogn og Fjordane. Fangstøkningen i siste uke kan settes til ca. 50.000 skjegger, som hovedsakelig tas opp til hermetikk, litt til sildolje.

På strekningen Stad—Buholmsråsa foregår det spredt kasting både på Sunnmøre, i Romsdal, på Nordmøre samt for Stokksund, Stjørna og Innherad.

I uken ble det opptatt til hermetikk 2585 hl, til sildolje 14 175 hl — tils. 16 760 hl.

I Nordland er fisket så smått begynt på Helgeland, hvor det blant annet har vært kastet på Nordfjord i Melfjord, på Holandsfjord, Bjerangsfjord og ved Visten i Vevelstad. Ukefangsten var på 7400 hl, hvortil kommer 200 hl fisket på Stenlandsfjord i Øksnes. Det opplyses å være utsikter for Eidsfjord, men på grunn av våronn lykkes det ikke notbrukene å få mannskaper nå. Lignende betraktninger gjøres gjeldende for nordligere distrikter, hvor det imidlertid er ca. 30 bruk i drift, derav 10 i Sør-troms, 10 i Nord-troms og 10 i Finnmark. I Troms ble det i uken fisket 28 750 hl, hvorav på Kåfjord i Lyngen 500, Rotsund 1000, Bjarkøy 14 100, Rolløy, Dyrøy-

sund 12 900 og Bergsvåg i Trondenes 250 hl. Det er gode utsikter. I Finnmark var ukefangsten 4700 hl, hvorav på Øksfjord 300, Langfjord, Alta 2000 og Hølsebyfjord i Sørøysund 2400 hl. Den samlede ukefangst i Nord-Norge var på 41 100, hvorav det alt overveiende er levert til agn.

Makrellfisket:

Det er ytterligere bedring i makrellfisket, som ga 1453 tonn i ukefangst mot 546 tonn uken før. Fisket er fremdeles best i Haugesunddistriktet, men har bedret seg østenfor til og med Fredrikstad. Det er også tatt noe makrell på dorg. I alt er det fisket 2547 tonn (mot 4277 tonn samtidig i fjor), hvorav fersk innenlands 1197 tonn (i fjor 1877), fersk eksport 118 (330), frysing 891 (1324), salting 0 (538), hermetikkk 29 (101), agn 100 (106), fórmel 211 (0).

Vårfisket i Finnmark var smått på grunn av vedvarende uvær. Ukefangsten av torsk utgjorde bare 971 tonn og i alt er det fisket 19 383 tonn, hvorav hengt 12 965, saltet 5557, iset etc. 861 tonn, produsert 9893 hl damptran mot i fjor: 19 731 — 14 031 — 5397 — 303 — 7753.

Landets samlede torskefiske har gitt 166 103 tonn, hvorav hengt 61 818, saltet 85 896, iset etc. 18 389 tonn, produsert 117 475 hl damptran mot i fjor henholdsvis: 126 000 — 46 065 — 64 414 — 15 521 — 75 058.

Vårfisket i Finnmark for øvrig:

Utenom torsk ble det i siste uke ilandbrakt 162 tonn hyse, 31 tonn sei, 43 tonn brosme, 46 tonn kveite, 7 tonn flyndre, 226 tonn steinbit, 88 tonn uer og 18 tonn blåkveite.

Tromsø:

Det opplyses at kystfisket fremdeles ligger nede; det gjøres imidlertid klar til seifiske.

I *Bjørnøyfisket* er deltakelsen for tiden stor, men i øyeblikket er det smått beventd med fisket på grunn av is. Flåten ligger på Sotrabanken.

Andenes:

Det meldes at et antall båter driver fiske med uergarn og at de får småfangster. Likeledes driver 5—6 båter med seigarn på fjorden. I løpet av 3 uker er stedet blitt tilført 12,5 tonn torsk, 34 tonn sei, 4,4 tonn lange, 4,7 tonn blålange, 3,4 tonn brosme, 13 tonn steinbit, 82 tonn uer, 3,9 tonn kveite og noen småposter av andre sorter — tils. 159 tonn.

Seifisket i Vesterålen med snurpenot var mindre enn uken før. Fra Bø meldes det om to fangster fra Gavlfjorden på 6000 og 5500 kg.

Levendefisk:

Småseifisket i Levendefisklaget distrikt gir fremdeles ikke tilfredsstillende utbytte. Det er den konstante kjølige nordavind som hemmer. I uken ble det fra distriktet transportert 15 tonn levende småsei til Trondheim og 30 tonn til Bergen.

Møre og Romsdal:

Bankfisket har nærmest vært hindret av værforholdene, men kystfisket under land med snurrevad har vært bra. Ukefangsten var på 209 tonn, hvorav 59 tonn torsk, 73 tonn sei (mest Nordmøre), 6 tonn lange, 51 tonn hyse, 8 tonn brosme, 3 tonn kveite. Fra *Færøyane* kom det en båt med 20 tonn saltfisk, 4 tonn rundfisk og 1200 kg kveite og fra *Shetland* en båt med 17 tonn lange og 500 kg kveite.

Sogn og Fjordane:

Fra *Måløy* meldes det om forholdsvis bra fiske med ukefangst på 84 tonn, hvorav 38 tonn torsk, 6 tonn sei, 7 tonn lange, 9 tonn brosme, 22 tonn hyse, 1,2 tonn kveite samt litt skalldyr.

Hordaland:

Det var bra fiske i siste uke. Av levende fisk ble det omsatt 6,5 tonn torsk, 17 tonn sei og lyr, 1 tonn flyndre, 1,5 tonn lomre og 1,5 tonn steinbit. Av død fisk ble det innbrakt 20 tonn, hvorav nevnes 2,8 tonn lange, 12,5 tonn brosme, 3,8 tonn lyr og 0,6 tonn torsk.

Rogaland:

Det drives forholdsvis bra fiske blant annet med snurrevad. Av fisk ble det i uken ilandbrakt 20 tonn lyr, 10 tonn torsk og 7 tonn hyse.

Skagerakkysten:

Det var forholdsvis bra fiske med et ukekvantum på 40 000 kg.

Rekefisket:

Rekefisket i de forskjellige distrikter er økende og prisnivået noe synkende. I uken ble det på Skagerakkysten fisket 10 000 kg, for Rogaland (hovedsakelig Egersund) 20 000 kg, Måløy 300 kg, Møre 100 kg, Tromsø 13 080 kg. I Tromsø var prisen kr. 1,50 à 2 pr. kg.

Rapport nr. 17 om torskefisket pr. 26/5 1951.

Distrikt	Ukefangst tonn	Kg. fisk pr.		Tran- pro- sent	An- tall fiske- fark.	An- tall mann	Total- fangst tonn	Anvendelse			Damp- tran hl.	Lever til annen tran hl.	Rogn	
		100 stk. fisk sløyd	Hl. lever					Hengt tonn	Saltet tonn	Fersk fross. tonn			Saltet hl.	Fersk m. m. hl.
Finnmarkvinterfiske	—	—	—	—	—	—	10819	1623	7315	1881	7)5616	—	1144	1662
Finnmark vårfiske.	971	300	1000	45	14)1090	4206	19383	2)12965	5557	861	10)9893	—	964	50
Troms	—	—	—	—	—	—	5452	230	4368	854	3475	—	582	2687
Lofotens opps.d. ...	—	—	—	—	—	—	115339	3)43129	12)63369	8841	89552	—	4)40923	14804
Lofoten forøvrig.)	—	—	—	—	—	—	11018	3688	4858	2472	7394	717	6)2191	11)4366
Vesterålen	—	—	—	—	—	—	129	46	—	83	69	—	39	20
Helgeland-Salten ..	—	—	—	—	—	—	423	134	29	260	40	327	205	26
Nord-Trøndelag ...	—	—	—	—	—	—	231	3	24	204	14	10)19	—	1)132
Sør-Trøndelag	—	—	—	—	—	—	3309	—	376	8)2933	1422	—	281	9)978
Møre og Romsdal.	—	—	—	—	—	—	166103	61812	85896	18389	117475	1063	46325	24725
Tils.	971	—	—	—	—	—	166103	61812	85896	18389	117475	1063	46325	24725
Mot i 1950 til 27/5..	1240	—	—	—	—	—	126000	46065	64414	15521	75058	817	39656	17796
1949 - 28/5..	769	—	—	—	—	—	109825	20865	43105	45855	57016	1037	25874	18336
1948 - 29/5..	2022	—	—	—	—	—	130577	22627	68429	39521	53954	4107	20692	26335
1947 - 24/5..	1976	—	—	—	—	—	226503	57736	129169	39598	110049	4829	39387	30014
1946 - 18/5..	—	—	—	—	—	—	178739	49619	103802	24983	98461	3551	68147	18824
1939 - 27/5..	4399	—	—	—	—	—	208813	80018	119540	7403	91348	6587	59651	18881
1938 - 28/5..	4736	—	—	—	—	—	156314	60696	86830	7688	67389	3487	51387	12549
1937 - 29/5..	3337	—	—	—	—	—	152915	64871	76611	9765	75055	2572	47476	14895
1936 - 23/5..	5124	—	—	—	—	—	127124	61080	53064	9812	60668	6576	29189	13403

Vårfisket i Finnmark.

1951 til 26/5..	971	300	1000	45	1090	4206	19383	12965	5557	861	9893	—	964	50
1950 - 27/5..	1240	265	1100	41	689	3657	19731	14031	5397	303	7753	371	187	—
1949 - 28/5..	769	260	1050	34	562	2237	19036	7766	8746	2524	7055	929	16	5
1948 - 29/5..	2022	250—300	1000—1500	40	773	3322	21996	9634	11054	1308	6750	2082	—	—
1947 - 24/5..	1976	280	1600	35	1187	5723	20435	7344	9930	3181	4621	605	3	—
1946 - 18/5..	2655	250—310	1000—1300	35	519	2393	7023	4486	2101	436	1674	1243	—	—
1939 - 27/5..	4399	245—260	1520—1650	41—39	1637	6497	23057	18182	3923	139	6455	716	—	—
1938 - 28/5..	4736	255—261	1550—1600	40—38	2428	9693	22202	15378	6100	57	5944	341	—	—
1937 - 29/5..	3337	244—245	1500—1545	41—40	2667	11866	28857	20175	7411	233	8920	318	—	—
1936 - 23/5..	5124	230—242	1150—1270	38—40	3390	14368	40908	29240	9129	391	14139	790	—	—

1) Herav 13 hl til hermetikk. 2) Herav 162 tonn rotskjær 3) Herav 273 tonn rotskjær. 4) Herav tungsaltet 37672 hl, sukkersaltet 3251 hl. 5) Herav til hermetikk 7147 hl, ferskrogn 2024 hl og til frysing 5633 hl. 6) Herav sukkersaltet 281 hl. 7) Herav hysetran 151 hl. 8) Herav 851 tonn til hermetikk. 9) Herav 349 hl til hermetikk. 10) Dessuten 191 hl lever sendt fersk. 11) Herav til hermetikk 1363 hl. 12) Herav 83 tonn saltfilet. 14) Av landkjøpere er det tilstede 142, av produksjons- og samvirkelag 17. Det er i drift 48 trandamperier og meierier. 16) Heri innbefattet 123 hl hysetran og 5 hl seitan.

Hummerfisket:

Det meldes om en bedring i hummerfisket på Ska-gerakkysten. I Rogaland går det bra med fisket. Ukepartiet var på 8000 kg. Måløy melder om 800 kg, Møre og Romsdal om 500 kg.

Selfangsten:

M/k »Veiding« er innkommet til Tromsø fra Vesterisen med 3000 dyr og selfangeren »Slomann« fra Østerisen med 2000 dyr.

Håbrandfisket:

Ukens parti er på 9811 kg fordelt på 16 båter.

Abonner på „Fiskets Gang“!

Makrellfisket pr. 25/5.

Anvendelse	1951		1950 pr. 26/5
	Uken til 25/5	I alt	
	kg	kg	kg
Fersk innenlands .	510 973	1 197 309	1 877 004
Fersk eksport.	117 708	117 708	330 329
Frysing	602 854	890 667	1 324 350
Salting	—	—	538 403
Hermetikk	9 170	29 370	100 924
Filetering	—	—	—
Agn.....	1 100	100 433	105 883
Førmel	210 825	210 825	—
Røyking	—	—	140
Diverse	280	280	—
I alt	1 452 910	2 546 592	4 277 033

Ilandbrakt fisk til Måløy og omegn i tiden 1. januar 19. mai 1951.

Fiskesort	Mengde	Anvendelse				
		Iset	Saltet	Herme- tikk	Hengt	Fiske- mel
	tonn	tonn	tonn	tonn	tonn	tonn
Torsk	158	158	—	—	—	—
Sei	584	147	219	110	108	—
Lange	69	60	9	—	—	—
Brosme	60	60	—	—	—	—
Hyse.....	63	63	—	—	—	—
Kveite	12	12	—	—	—	—
Gullflyndre	—	—	—	—	—	—
Skate	1	1	—	—	—	—
Annen fisk	—	—	—	—	—	—
Størje	—	—	—	—	—	—
Håbrand ...	—	—	—	—	—	—
Pigghå	3 157	2 687	—	—	—	470
Hummer ...	2	2	—	—	—	—
Reker.....	8	8	—	—	—	—
Krabbe ...	—	—	—	—	—	—
I alt	4 114	3 198	228	110	108	470



**Ut-
landet.**

**Nye lettelsers i de kanadiske trålfiske-
bestemmelser.**

Den kanadiske fiskeriminister Mr. Mayhew har den 22. mars i Ottawa gjort kjent nye linjer i Kanadas trålerbestemmelser, som vil lette anskaffelsesrestriksjonene for denne spesielle type fartøyer.

Den nye politikk vil gi kanadiske firmaer adgang til å importere fra United Kingdom secondhand trålere uten at

de samtidig skal være forpliktet til å strekke kjølen til en ny båt i Kanada. Tidligere var det påbudt, at det skulle bygges en båt i Kanada for hver tråler som ble innkjøpt secondhand fra UK eller USA. I tillegg hertil ble det gitt adgang til å bestille et ubegrenset antall nye fartøyer i UK. Det opplyses at flere firmaer benyttet seg av adgangen etter at de nye bestemmelser ble kunngjort. Den nye trålerpolitikk vil lette innkjøpet av secondhandtrålere fra UK for firmaer, som tidligere ikke var i stand til å strekke kjølen til nytt fartøy i Kanada og gjøre et innkjøp i UK samtidig. (Canadian Fisherman — april 1951).

**Mild vinter fører til ismangel på Kanadas
Atlanterhavskyst.**

Den milde vinter langs Kanadas Atlanterhavskyst har ført til en akutt ismangel for fiskerinæringen. En del av distriktene er avhengige av naturis til preservering av fangsten ombord i fiskefartøylene og til bruk for ising av fisk til eksport til USA.

Nyfundland står overfor ismangel og det opplyses at provinsregjeringen har besluttet å gå til lagring av 10.000 tonn for å kunne mestre den vanskelige situasjon. Enkelte av de sentrale fiskeristeder i New Brunswick har skåret og lagret tilstrekkelige islagre. I Nova Scotia er det motsatte forholdet. Noen av firmaene i de isløse områder prøver å skaffe seg maskineri for isfabrikasjon til supplering av naturisen, som i alminnelighet blir skåret og lagret i løpet av vintermånedene. Mildvær foretrekkes av mange, men fiskerne på Atlanterhavskysten trenger et par kolde måneder i hvilke naturisen kan fremskaffes slik at næringens behov i sommermånedene kan dekkes. (Canadian Fisherman, april 1951).

Tilbakegang i fiskeforbruket i Vesttyskland.

Tilbakegangen i etterspørselen etter fisk i Vesttyskland gir seg uttrykk i tallene for konsum pr. hode. Dette var i 1949 på 15,2 kilo, men i 1950 bare på 11 kilo.

Det svenske sardiniske begynner 15. mai.

I Sverige er det bestemt at sardinisk (brislingfisket) skal kunne begynne 15. mai.

Prima brisling i størrelsen 9—15 sentimeter med minimum 6 pst. fettinnhold betales med sv. kr. 13,25 pr. skjepper. Prøve skal tas av fisken samtidig med fangsten. Havfiske-laboratoriet tar analysen, som skal være gjeldende til angjeldende lås er tømt.

Sardinsild (brisling?) med lavere fettinnhold enn 6 pst. betales med kr. 7,75 pr. skjepper. Ligger fettinnholdet lavere enn 4 pst. skal fangsten slippes igjen. For steng som inneholder mer enn 35 pst. fisk av størrelsen under 9 sentimeter skal det forhandles særskilt om leveranse.

Opptak skjer i tur og orden etter innmelding. Dersom det er så meget i steng, skal det ved hvert opptak tas minst 100 skjepper. Notlaget skal til ovennevnte priser levere varen ved kaikant eller på relling. Hvis kjøperne ønsker ekstra transport til automobil eller lasting av sådan, eller lasting og stuing ombord i førefartøy, betales det derfor et tillegg til prisen på 10 øre pr. skj. (Svenska Västskust-fiskaren 10. mai 1951).

Svensk fiskerioversikt.

I fiskerioversikten i »Svenska Västskustfiskaren« for 10. mai skrives det: Vanligvis bruker garnfisket etter makrell å være i full gang i begynnelsen av mai. Dette har imidlertid ikke vært tilfellet i år. Muligens skyldes dette det kjølige vær, som kan ha bevirket at makrellen ikke søker opp til overflaten slik at den kan fiskes med garn. Det deltagende båtantal har derfor foreløpig ikke nådd større omfang. Noen lag har forsøkt etter makrellen langt vestpå, men har ikke hatt tilfredsstillende resultater av driften.

De fiskere som driver fisketråling i Nordsjøen har imidlertid ilandbrakt ganske betydelige makrellkvanta.

Det stormfulle vær har spaknet noe og dette har satt mere fart i Nordsjøfisket. Enkelte dager er derfor tilførselen på mottaksstedene på vestkysten over det normale med prisfall som følge. Atskillige båter går også direkte til britiske havner med sine fangster, til tross for de høye utgifter, som er forbundet med disse leveranser, i ganske stor utstrekning legger vansker i veien for en større utnyttelse av mulighetene.

Av storlinefiskerne har enkelte nå gitt seg av sted på første sommertur til Shetlandsøyene. Knappheten på makrell har imidlertid ført til vansker med hensyn til agn. I skrivende stund ligger en del båter i norske havner og venter på mulighet til å få kjøpt makrell. I storlinefisket later det til at deltakelsen i år vil bli 68 båter, hvilket er 11 mer enn i fjor. Prisen på langsen har lenge vært diskutert, men nå er det endelig fastslått, at fiskerne skal få 65 øre for fersk vare i hvert fall i begynnelsen av sesongen. Dette er 5 øre mer enn i fjor.

Trålfisket i Østersjøen, hvori deltar 100 vestkystbåter, begynner å dabbe av.

Det kan nevnes at kystfiskerne nå har fått i stand overenskomst angående sardinfisket. Sardinfisket skal begynne 15. mai — to uker tidligere enn de foregående år.

Vårsildfisket i nordre Bohuslen later til å skulle slå helt feil i år. Fiskerne har ligget klar til å ta imot silden i 3 ukers tid, men den har ennå ikke vist seg. Det kan jo tenkes at sesongen først vil begynne senere, men da dette fiske vanligvis bare drives noen ukers tid, er det god grunn til å frykte at det mislykkes. Dette er første gang på 10 år at silden helt har sveket kystfiskerne på denne årstid.

Rekefisket er i full gang med vekslende resultater. Fiskerne i nordre Bohuslen kan nå tilrettelegge sitt fiske på annen vis enn tidligere, siden det nå er utferdiget klare bestemmelse om grensene for fiskeområdet.

Kanadas fiskerier ved utgangen av mars måned.

Ifølge »Monthly Review of Canadian Fisheries Statistic« ble det i mars måned i Kanada (Nyfundland ikke medregnet) fisket 13 685 tonn til en verdi av \$ 1 614 000. Resultatet ligger henholdsvis 27,8 og 41,3 pst. høyere enn i mars i fjor. I første kvartal har fisket gitt et samlet utbytte på 93 793 tonn til verdi \$ 6 616 000, hvilket er henholdsvis 6,8 og 16,3 pst. mer enn i første kvartal av 1950.

På Atlanterhavskysten var fisket i samtlige provinser større enn i mars i fjor unntatt i Quebec, hvorfra det ikke har vært meldt om noen fangst.

På Stillehavskysten var både det ilandbrakte kvantum på 4185 tonn og verdien \$ 270 000 høyere enn i mars 1950. I



Vesterålstilvirkernes Salgslag

Stokmarknes, Norge

Medlem av :
 Norges Ferskfiskkomsetnings Landsforening
 Norges Tørfiskeeksportørers Landsforening
 De Norske Saltfiskeeksportørers Landsforening


Tilsluttet:
 Nord-Norges Ferskfiskkomsetning

HUGHES EKKOLODD

er kjent på alle hav — Vend deg til oss

BORCHS ELEKTRODIESEL A/S

Telefon 1272 TROMSØ Telegr.adr.:
Elektrodiesel



Trygdetakarane sitt eige trygdslag sidan 1767. — Premiar 20 mill. og fonds 60 millionar.

SKADETRYGD

mot brann og annan skade på hus og heim, lausøyre og varer — hus også i byggjetida —

Rimelege vilkår og låge premiar.

Eigen avdeling i Bergen for Vestlandet. — Representantar i landdistrikter: Lensmannen.

kvartalet derimot er selve fangsten noe mindre, men verdien litt større enn i tilsvarende periode av 1950.

Den 1. april utgjorde de samlede kjølelagerbeholdninger av frossen fisk i Kanada 11 484 tonn, hvorav 10 546 tonn frossen ferskfisk, resten røket fisk.

Eksporten av fisk og fiskeprodukter i januar og februar hadde en verdi i årets to første måneder på \$ 22 060 000, hvilket er 38,4 pst. mer enn verdien i januar og februar 1950. Salget av vanlig saltet fisk og fisk saltet i lake viser nedgang, mens de øvrige salg ligger høyere, da især hermetikkeksporten.

Fangstmengden av de viktigste iskesorter på Atlanterhavskysten stiller seg således: I første kvartal torsk 10 294 tonn (i fjor 8268 t.), hyse 5927 tonn (5777), sei (lyr) 380 tonn (985), lysing og brosme 685 tonn (711), uer og steinbit 750 tonn (318), kveite 587 tonn (311), sardiner (små-sild) 775 tonn (22), hummer 1636 tonn (986). På Stillehavskysten er det av de viktigere sorter fisket følgende: Sild 63 803 tonn (76 024).

Fisk brakt i land i Møre og Romsdal fylke i tiden 1. januar—19. mai 1951.

Fiskesort	Mengde	Anvendelse				
		Iset	Saltet	Hermetikk	Hengt	Fiskemel
	tonn	tonn	tonn	tonn	tonn	tonn
Torsk ¹⁾	755	729	25	—	1	—
Sei	3 181	1 598	1 205	93	280	5
Lyr	119	119	—	—	—	—
Lange	232	71	136	—	25	—
Blålange	—	—	—	—	—	—
Brosme	312	141	94	—	77	—
Hyse	541	541	—	—	—	—
Kveite	60	60	—	—	—	—
Gullfl. rødsp.	19	19	—	—	—	—
Smørflyndre	1	1	—	—	—	—
Uer	2	2	—	—	—	—
Skate og rokke	129	129	—	—	—	—
Annen fisk	56	56	—	—	—	—
Håbrand	25	25	—	—	—	—
Pigghå	1 586	1 584	—	—	—	2
Makrellstørje	—	—	—	—	—	—
Hummer	2	2	—	—	—	—
Reker	24	24	—	—	—	—
Krabbe	—	—	—	—	—	—
I alt	7 044	5 101	1 460	93	380	7
Herav til:						
Ålesund	3 381	2 616	690	75	—	—
Kristiansund N.	524	454	4	—	59	7
Smøla	189	157	3	—	29	—
Bud—Hustad	142	92	46	—	4	—
Ona—Bjørnsund	121	118	3	—	—	—
Bremsnes	653	441	4	18	190	—
Haram	59	59	—	—	—	—
Søre Sunnmøre	1 374	605	691	—	78	—
Grip	167	157	—	—	10	—
Kornstad	434	402	19	—	13	—

¹⁾ Ålesund utenom oppsynstiden.
Leverkvantum 2884 hl. Rogn 224 hl.

Med hensyn til anvendelsen av fiskefangsten på Stillehavskysten kan det opplyses at det av torsken er blitt omsatt fersk sløyd og som filet 47,7 pst. av kvartalets fangst, frosset 22,7 pst., røkt 25,9 pst., saltet bare 3,6 pst. Av hysen er 84,3 pst. anvendt fersk og til frysing, av sei (lyr) er 80,6 pst. anvendt til frysing og som ferskfisk og 19,4 pst. til salting, og lysing og brosmen 50 pst. til fersk og til frysing, 18,3 pst. til røking og 31,7 pst. til salting. Av uer og steinbit er 68,1 pst. anvendt til frysing, resten fersk. Av småsildfangsten på Atlanterhavskysten ble alt anvendt til hermetikk, mens det av silden på Stillehavskysten ble anvendt 95 pst. til mel og olje, 4,3 pst. til hermetikk, 0,6 pst. til tørrsalting og 0,1 pst. til vanlig salting.

Engros-prisindeksen på fiskevarer i februar måned viser 287,1 mot 288,1 i januar og 251,1 i februar 1950. De tilsvarende tall for kjøtt var: 410, 383,5 og 303.

Førstehandsprisene den 15. mars på fisk var følgende:

I Halifax for torsk 4—3½ cent pr. pund eller det samme som i mars i 1950. På St. John's Nfl. ble det betalt 2¼ mot 2½ cents. På hyse ble det i Halifax betalt 6—5½ cents mot 6½—6 cents i fjor, i St. John's begge år 3 cents.

Islands fiskerier i januar/mars 1951 og 1950.

I aprilutgaven av «Statistical Bulletin» som utgis av Islands Nasjonalbank oppgis følgende tall for Islands fiskeproduksjon.

	Januar/mars	
	1951	1950
Ising (fisk)	20 516	17 158
Frysing (fisk)	24 387	24 812
Tørrfisk	1 634	349
Hermetikk	49	35
Saltet	15 818	28 696
Hjemmekonsum	777	463
Sild, saltet	—	—
Sild frosset til agn	—	—
Sild til fabrikkene	—	—
Annen fisk til fabrikk.	7 113	—
I alt tonn	70 294	71 513

Samtlige mengdetall gjelder sløyd fisk med hode, unntatt sild, som er oppgitt i rund vekt.

Islands fiskeeksport januar/mars 1951 og 1950.

I jan./mars 1951 og 1950 er det blitt eksportert følgende mengder:

	Mengde		Verdi (f.o.b.) 1000 isl. kr.	
	Januar/mars		Januar/mars	
	1951	1950	1951	1950
	100 kg	100 kg		
Klippfisk	38 162	708	19 091	309
Saltfisk, uvirket	52 378	81 062	12 388	16 584
Ferskfisk, iset	204 683	158 240	28 396	12 224
—«— frosset.	82 881	59 439	38 876	17 120
Tørrfisk	186	—	76	—
Hermetikk	1 815	1 487	1 155	558
Saltsild	26 552	23 616	8 194	4 796
Frossen sild	6 512	2 000	1 177	167
Damptran	11 523	46 101	7 317	10 755
Rødfiskolje	12 317	—	5 979	—
Sildolje	887	6 322	379	1 176
Sildemel	17 428	7 950	4 038	1 041
Fiskemel	63 256	7 988	13 954	1 225
Hvalkjøtt	2 594	253	425	56
Hvalolje	—	—	—	—
Saltet rogn	2 011	2 614	455	376

Ytterligere utvidelse av Spanias torskefiskerier.

Ifølge en notis i «Foreign Trade» var det spanske torskefiske ved Nyfundland så vellykket i fjor, at flåten i år vil bli fordoblet. Det planlegges også utrustet et mindre fraktfartøy på ca. 500 tonn, som skal tjene som moderskip for flåten.

Utvidet dansk fiske ved Marokko.

Ifølge en notis i »Dansk Fiskeritidende« for 12. mai er fiskeeksportør I. P. Thomsen, som i 3 måneder med sitt forsøksfartøy »Havørnen« har undersøkt fiskerimulighetene på Marokkokysten nylig vendt tilbake til Skagen.

Han uttaler at man har høstet flere erfaringer med hensyn til fiskemulighetene, og at det til høsten er hensikten å sende om lag 20 danske kuttere til Marokko, hvor de skal drive fiske med flytetral etter sardiner.

Kanadas klippfiskeeksport i første kvartal 1951.

Torsk, lettsaltet over 43 pst.

vanninnhold:

Land	Cwt.
Italia	282
U. S. A.	1 609
Total	1 891

Torsk, lettsaltet, 43 pst. eller

lavere vanninnhold:

Britisk Guiana	2 245
Barbados	9 664
Jamaika	29 072
Leeward og Windward Øyer	7 544
Kuba	680
Dominican Republic	1 339
Grekenland	596
Haiti	52
Italia	12 949
Portugal	46 428
Asorerne & Madeira	3 267
Puerto Rico	52 018
U. S. A.	1 868
Brasil	14 697
Surinam	224
Panama	482
Andre	59
Total	183 184

Torsk, tungsaltet, 43 pst.

eller lavere vanninnhold:

Bermuda	703
Britisk Guiana	122
Leeward og Windward Island	280
Belgisk Kongo	128
Costa Rica	100
Kuba	54 877
Haiti	3 204
Trinidad	4 743
Dominican Republic	314
Nederlands Antilles	234
Panama	2 580
Virgins Islands	227
Puerto Rico	27 068
Venezuela	276
U. S. A.	1 907
Jamaika	963
Andre	441
Total	98 167

Landbrakt fisk til Tromsø i tiden 1. januar—19. mai 1951.

Fiskesort	Mengde	Anvendelse			
		Iset	Filet	Saltet	Hengt
	tonn	tonn	tonn	tonn	tonn
Torsk	115	31	58	17	9
Sei	—	—	—	—	—
Brosme	10	—	—	9	1
Hyse	86	54	31	—	1
Kveite	2	2	—	—	—
Gullflyndre	2	2	—	—	—
Smørflyndre	4	4	—	—	—
Uer	24	24	—	—	—
Annen	7	7	—	—	—
Reker	154	154	—	—	—
I alt	404	404	89	26	11

101 hl torskelever, 20 hl hyselever, 29 hl rogn, hvorav 16 hl iset.

Torsk, tungsaltet, 43—45 pst.

vanninnhold:

Italia	5 870
Panama	1 615
Puerto Rico	1 663
U. S. A.	97
Total	9 245

Torsk, tungsaltet, 45—50 pst.

vanninnhold:

Grekenland	1 070
Italia	21 748
Panama	286
U. S. A.	572
Total	23 676

Hollandsk not- og garnfabrikk åpner avdeling i Lunenburg, N. S.

N. V. Apeldoornse Nettenfabrikk Von Zeppelin Co. i Appeldoorse, Holland har nylig bekjentgjort at det akter å opprette et montasjeanlegg for not og garn i Lunenburg, Nova Scotia med det første.

Som kanadisk avdeling av det hollandske firma vil dette bli ledet av den administrerende direktørs sønn. Av bekjentgjørelsen fremgikk det for øvrig at anlegget ville komme til å beskjeftige om lag 12 personer, og at en familie på 5 stykker ville komme fra Holland til Lunenburg for å slå seg ned der.

Anlegget skal holde til huse i overetasjen av en bygning som for øvrig okkuperes av Atlantic Bridge Limited, et Lunenburgfirma i maskin- og utstyrsbransjen. (Canadian Fisherman, april 1951).

Fetsild-¹⁾ og småsildfisket 1/1—26/5 1951.

	Finnmark—Buholmråsa		Buholmråsa—Stad		Stad—Rogaland ²⁾		Samlet fangst	
	Fetsild	Småsild	Fetsild	Småsild	Fetsild	Småsild	Fetsild	Småsild
	hl	hl	hl	hl	hl	hl	hl	hl
Fersk eksport	251	341	21 938	123	—	—	22 189	464
Saltet	5	—	—	—	—	—	5	—
Hermetikk	—	11 339	774	6 554	—	—	774	17 893
Fabriksild	11 846	280 238	15 998	22 240	—	—	27 844	302 478
Agn	1 110	1 119	26 958	—	—	—	28 068	1 119
Fersk innenlands	13	—	1 451	—	—	—	1 464	—
I alt	13 225	293 037	67 119	28 917	—	—	80 344	321 954

¹⁾ Inkluderer forfangstsild. ²⁾ Oppgave mangler.

Fisk brakt i land i Finnmark i tiden 1. januar til 26. mai 1951.

Fiskesort	Mengde	Anvendelse				
		Fersk og frosset	Filet	Saltet	Hengt	Fiske-mel
	tonn	tonn	tonn	tonn	tonn	tonn
Torsk	30 266	³⁾ 2 431	344	12 889	²⁾ 14 602	—
Hyse	3 734	⁴⁾ 2 797	¹⁾ 581	63	293	—
Sei	188	37	—	34	117	—
Brosme ...	333	6	—	46	281	—
Kveite	626	626	—	—	—	—
Blåkveite ..	63	63	—	—	—	—
Flyndre	146	146	—	—	—	—
Uer	296	296	—	—	—	—
Steinbit	2 102	1 621	477	4	—	—
I alt	37 754	8 023	1 402	13 036	15 293	—

Utvunnet damptran 15 532 hl. Rogn 4492 hl.

¹⁾ Herav 4 tonn frosset. ²⁾ Herav 307 tonn til rotskjær.

³⁾ Herav 30 tonn til hermetikk.

⁴⁾ Herav 5 tonn til hermetikk.

Med hensyn til pengefortjenesten fremholdt han, at denne lå langt over det fiskerne tidligere hadde oppnådd. Han bemerket at småtrålerfiskerne tjente gjennomsnittlig dobbelt så meget, som de som brukte line. Utenskjær-fiskerne sa etter første års drift ikke at de hadde fått mindre fisk på grunn av småtrålerne, opplyste han. De sa bare at de ikke greide å fiske så meget som trålerne.

På anmodning om en sammenligning mellom småtrålerfangstene og vanlige fangster, oppga han at småtrålerfangstene pr. uke kunne dreie seg om 60, 70, 80 000 pund mot 15 à 20 000 pund for vanlige båter. Dersom en ønsket å holde seg på toppen i fiskerieringen, måtte provinsen ha småtrålere, erklærte han. New Brunswick hadde nå 23 småtrålere. I fjor hadde det vært eksperimentert med en 45 fots type, som hadde vært vellykket, og neste år var det planen å sette i drift en 47-foter. (Canadian Fisherman — april 1951).

„Topp-vinduboks“.


Det amerikanske firma »The Continental Can Company« har sendt på markedet i U. S. A. en ny hermetikkboks med vindu på toppen — »Window-Top Can«. Boksen er forsynt med et gjennomsiktig lokk av plastic. Dette lokket sies å være »sømmet på ved hjelp av en enkel fremgangsmåte.« (Canadian Fisherman — april 1951).

Kraftig anbefaling for draggers eller småtrålere.

Økningene i New Brunswicks (Kanada) fiskefangst, fiskernes pengefortjeneste og i beskjeftigelsen for fiskereidere ble av H. J. Robichaud, New Brunswicks fiskeridirektør på den nylig stedfunne East Coast Fisheries Conference tilskrevet bruken av småtrålere (draggers). Han bemerket at småtrålerne var blitt så populære blant havfiskerne, at det på over et år ikke var blitt mottatt søknader på andre fiskebåter enn småtrålere. Den 31. desember 1950 hadde provinsen 62 søknader om bygging av flere småtrålere, opplyste han.

Sesongens danske flyndrefiske i Barentshavet.

Ifølge »Dansk Fiskeritidende« for 12. mai har om lag 20 danske kuttere deltatt i fisket i Barentshavet i vår. De første fangstresultater synes lovende. Skagenskutteren »Jesper Bruun«, som var en av de første som avgikk til feltet, er kommet til Aberdeen med sin fangst. Den utgjorde ca. 20.000 kg stor gullflyndre. To andre kuttere skal ha hatt om lag 10 000 kg hver og Skagenskutteren »Th. Gaihede« skal ha tatt 15.000 kg.



Jackstone

Nye modeller:

Junior 2 tonns / døgn

Senior 3 tonns / døgn

med innebygde 7.5 resp. 12.5 HK

Komplette F 12 UNITS

for automatisk inn- og utkopling

BERGS MASKIN^{AS}

TRONDHEIM — OSLO

Telefon 21 135

Telefon 55 73 80

Telegramadr. Bergsmaskin

Stor økning i Japans hermetikkeksport siste år.


Ifølge »Foreign Trade« for 21. april utgjorde Japans eksportskipninger av hermetikk i 1950 tilsammen 2 122 000 kasser til en verdi av 10 mill. yen. Eksporten representerer en økning på 400 pst. i forhold til 1949. I eksporten innbefattes 1 500 000 kasser hermetisert stjørje, som ble skipet til USA. De viktigste varer utenom stjørje var hermetiske sardiner og tangeriner (frukt). De viktigste avtakere ved siden av USA var Sydafrika, Hawaii, UK, Belgia og Kanada.

Samhandelen mellom Kanada og Italia.

En mars—april-bulletin utsendt av den italienske ambassade i Ottawa gir opplysninger om verdien av eksporten av kanadiske varer til Italia i 1950, hvorav kan nevnes saltorsk (klippfisk) \$ 2 101 698, laks \$ 545 148, selolje \$ 200 952, selskinn \$ 147.348.

Ennvidere meddeles det at den italienske regjering har gitt det italienske valutakontor adgang til å forskuttere handelende med inntil \$ 1 000 000 til innkjøp av laks. Disse forskudd gis på grunnlag av inntekstene ved salg i Kanada av slike italienske varer som viner, marmor, keramikk, møbler, maskiner, verktøy, vitenskapelige instrumenter, kjøretøyer, hansker, hatter og lervarer. (Foreign Trade).

MYRENS MODERNE MASKINER for sildolje- og sildemelfabrikker



Forknuser
FK 4

A.S. MYRENS VERKSTED, OSLO

POSTBOKS 4200

Tlf. 3718 20

Norges utførsel av fiskeprodukter fra 1. januar til 12. mai 1951 og i uken som endte 12. mai.

248

TOLLSTEDER	Fersk sild i alt	Fersk vårsild	Fersk storsild	Fersk fetsild	Fersk forfangst sild	Fersk brisling og småsild	Frossen sild i alt	Frossen vårsild	Frossen storsild	Frossen fetsild	Frossen forfangst sild	Frossen brisling og småsild	Fersk fisk i alt	Fersk torsk	Fersk lange	Fersk sei	Fersk hyse	Fersk makrell	Fersk kveite	Fersk flyndre
	Stat. nr. 4031-35	Stat. nr. 4032	Stat. nr. 4031	Stat. nr. 4033	Stat. nr. 4033	Stat. nr. 4035	Stat. nr. 4041-45	Stat. nr. 4042	Stat. nr. 4041	Stat. nr. 4044	Stat. nr. 4043	Stat. nr. 4045	Stat. nr. 4051-16	Stat. nr. 4051	Stat. nr. 4051	Stat. nr. 4052	Stat. nr. 4053	Stat. nr. 407	Stat. nr. 4061	Stat. nr. 4064
Fredrikstad	18	—	—	—	—	18	—	—	—	—	—	—	7	—	—	—	—	—	—	1
Oslo	5	—	—	—	—	5	38	—	38	—	—	—	93	57	—	10	11	—	6	5
Kristiansand S ..	—	—	—	—	—	—	—	—	—	—	—	—	5	—	—	—	1	—	—	1
Egersund	—	—	—	—	—	—	—	—	—	—	—	—	6	—	—	—	—	—	—	—
Stavanger	21	—	21	—	—	—	1 910	979	931	—	—	—	75	—	—	5	3	—	—	3
Kopervik	—	—	—	—	—	—	233	133	100	—	—	—	—	—	—	—	—	—	—	—
Haugesund	15 247	14 660	587	—	—	—	1 676	1 149	527	—	—	—	108	16	—	32	1	—	—	—
Bergen	20 110	2 683	16 095	—	1 332	—	3 205	898	2 232	—	75	—	3 937	1 869	—	320	739	—	133	175
Florø	8 083	1 978	6 012	—	93	—	533	208	325	—	—	—	—	—	—	—	—	—	—	—
Måløy	5 664	2 112	3 360	—	192	—	1 682	295	1 360	—	27	—	1 531	57	—	28	18	—	12	2
Ålesund	10 077	2 193	7 547	—	337	—	4 241	1 009	3 200	—	32	—	1 754	787	2	147	274	—	34	13
Molde	—	—	—	—	—	—	820	214	593	—	—	13	12	4	—	—	4	—	1	—
Kristiansund N ..	—	—	—	—	—	—	1 060	84	930	—	—	46	482	49	—	—	25	—	29	14
Trondheim	137	—	125	—	—	12	1 538	354	1 147	—	—	37	1 102	470	—	1	173	—	233	161
Bodø	—	—	—	—	—	—	—	—	—	—	—	—	17	—	—	—	—	—	13	4
Svolvær	—	—	—	—	—	—	—	—	—	—	—	—	550	245	—	105	95	—	21	22
Tromsø	28	—	18	10	—	—	7	—	7	—	—	—	821	277	—	—	159	—	156	40
Hammerfest	—	—	—	—	—	—	—	—	—	—	—	—	38	—	—	—	—	—	30	5
Vardø	—	—	—	—	—	—	—	—	—	—	—	—	11	—	—	—	4	—	1	6
Andre	20	—	14	—	6	—	—	—	—	—	—	—	112	16	—	1	5	—	47	27
I alt	59 410	23 626	33 779	10	1 960	35	16 943	5 323	11 390	—	134	96	10 661	3 847	2	649	1 512	—	716	479
I uken*) ..	340	—	—	—	340	—	966	743	209	—	3	11	193	26	—	—	60	—	51	4

*) På grunn av korreksjoner og avrunding av tallene til nærmeste hele tonn vil summen av uketallene ikke alltid stemme med tallene for vi alte. Dessuten vil oppgavene fra noen av de nordligste poststeder på grunn av den sene postgang ikke være kommet inn ved ukesoppjøretts slutt. Utførselen blir i slike tilfelle ikke tatt med i uken, men kommer bare med i tallene hittil i år.

TOLLSTEDER	Fersk ål	Fersk uer	Fersk brosmne	Fersk pigghå	Fersk håbrand	Fersk laks	Fersk Steinbit	Fersk rogn	Annen fersk fisk	Frossen fisk i alt	Frossen torskefilet	Rundfrossen torsk	Frossen seifilet	Rundfrossen sei	Frossen hysefilet	Rundfrossen hyse	Frossen makrell	Frossen annen fisk	Tørrfisk i alt	Klippfisk i alt
	Stat. nr. 412	Stat. nr. 409	Stat. nr. 4056	Stat. nr. 4141	Stat. nr. 4142	Stat. nr. 4111	Stat. nr. 410	Stat. nr. 416	Stat. nr. 4056, 57-59, 62, 63, 65, 66, 8, 11, 13, 15	Stat. nr. 4171-31	Stat. nr. 4171	Stat. nr. 4202	Stat. nr. 4172	Stat. nr. 4202	Stat. nr. 4173	Stat. nr. 4203	Stat. nr. 422	4174, 418, 19, 4202-4218, 423-431	Stat. nr. 433-38	Stat. nr. 439-43
Fredrikstad	6	—	—	—	—	—	—	—	—	—	—	—	—	—	—	—	—	—	—	—
Oslo	—	—	—	—	—	—	—	3	1	20	—	—	—	—	—	—	—	20	1	1
Kristiansand S ..	1	—	—	—	—	—	—	—	2	—	—	—	—	—	—	—	—	—	—	22
Egersund	—	—	—	—	—	—	—	—	6	—	—	—	—	—	—	—	—	—	—	—
Stavanger	—	—	—	5	19	—	—	—	40	34	—	—	—	—	—	—	9	11	—	—
Kopervik	—	—	—	—	—	—	—	—	—	16	—	—	—	—	—	—	—	—	—	—
Haugesund	—	—	—	—	13	—	—	—	46	—	—	—	—	—	—	—	—	—	—	—
Bergen	—	—	—	388	60	—	3	220	30	176	16	—	6	4	22	—	—	128	2 527	1 000
Florø	—	—	—	—	—	—	—	—	—	—	—	—	—	—	—	—	—	—	—	—
Måløy	—	—	—	1 388	—	—	—	10	16	60	—	—	—	—	—	—	—	60	—	77
Ålesund	—	—	—	278	16	—	—	132	71	498	—	23	2	146	—	—	—	327	500	6 494
Molde	—	—	—	2	—	—	—	—	1	—	—	—	—	—	—	—	—	—	—	—
Kristiansund N ..	—	—	—	319	—	—	—	7	39	1 108	269	34	3	164	345	—	—	293	337	9 873
Trondheim	—	—	—	—	—	—	5	55	4	264	206	—	—	—	1	—	—	57	86	—
Bodø	—	—	—	—	—	—	—	—	—	484	183	170	—	3	—	—	—	128	—	878
Svolvær	—	—	—	—	—	—	—	61	1	2 000	1 079	—	10	81	132	1	—	697	427	—
Tromsø	—	2	—	—	—	—	—	186	1	1 160	233	264	—	33	166	33	—	431	476	—
Hammerfest	—	—	—	—	—	—	—	3	—	817	241	56	—	—	222	—	—	298	—	—
Vardø	—	—	—	—	—	—	—	—	—	184	15	—	—	—	41	—	—	128	—	—
Andre	—	—	—	—	—	—	—	—	16	365	168	7	—	42	1	—	75	72	—	2
I alt	7	2	—	2 393	95	—	8	677	274	7 186	2 410	554	21	503	930	34	84	2 650	4 354	18 347
I uken*) ..	5	—	—	29	—	—	1	19	—	258	161	10	—	—	—	—	—	187	222	569

Nr. 22, 31. mai 1951

TOLLSTEDER	Saltet sild i alt	Saltet vårsild	Saltet storsild	Saltet fetsild	Saltet skjær sild	Saltet Nord sjø-sild	Saltet islands-sild	Saltet brisling	Krydder sild	Krydder saltet brisling	Saltet fisk i alt	Saltet rogn	Røykt sild	Hummer	Reker	Andre skalldyr	Hermetikk i alt	Sildemel	Fiskemel (Herund. tørrfiskemel)	Tang me
	Stat. nr. 444 ₁₋₇	Stat. nr. 444 ₁	Stat. nr. 444 ₂	Stat. nr. 444 ₃	Stat. nr. 444 ₄	Stat. nr. 444 ₅	Stat. nr. 444 ₆	Stat. nr. 444 ₇	Stat. nr. 445 ₁	Stat. nr. 445 ₂	Stat. nr. 446 ₁₋₅₆	Stat. nr. 4723 ₁₋₂	Stat. nr. 460	Stat. nr. 466	Stat. nr. 469	St. nr. 467-468 470-471	Stat. nr. 473-97	Stat. nr. 1213 ₁	Stat. nr. 1213	Stat. nr. 1226
Fredrikstad	—	—	—	—	—	—	—	—	—	—	—	—	—	—	2	—	87	—	—	—
Oslo	1	—	—	1	—	—	—	—	—	—	2	—	—	7	26	—	215	—	—	—
Kristiansand S	—	—	—	—	—	—	—	—	—	—	—	—	—	42	19	—	2	—	—	—
Egersund	—	—	—	—	—	—	—	—	—	—	—	—	—	—	32	—	2	—	—	—
Stavanger	46	—	—	—	—	46	—	—	—	1	43	—	—	106	75	—	5 671	2 578	—	—
Kopervik	1 928	657	977	—	—	281	13	—	28	—	—	—	—	—	43	—	14	—	—	—
Haugesund	4 744	772	3 536	1	—	372	63	—	62	—	75	—	—	7	—	—	543	17 726	—	—
Bergen	11 935	17	11 581	7	116	46	168	—	1 054	—	38	19	222	57	67	—	3 863	11 010	233	49
Florø	880	—	880	—	—	—	—	—	—	—	—	—	—	—	—	—	185	1 340	—	—
Måløy	338	—	338	—	—	—	—	—	—	—	16	—	—	—	8	—	149	3 995	50	—
Ålesund	4 361	2	4 250	2	—	—	107	—	256	—	5	57	652	—	10	—	475	10 827	91	—
Molde	732	—	732	—	—	—	—	—	—	—	—	—	—	—	—	—	—	706	—	—
Kristiansund N	1 078	13	1 017	48	—	—	—	—	45	—	—	6	14	—	25	—	488	519	29	90
Trondheim	1 706	—	189	1 517	—	—	—	—	—	—	2	—	—	—	150	—	1 255	1 160	—	—
Bodø	25	—	—	25	—	—	—	—	—	—	—	—	—	—	—	—	—	2 752	—	—
Svolvær	—	—	—	—	—	—	—	—	—	—	17	98	—	—	2	—	164	1 823	951	—
Tromsø	25	—	25	—	—	—	—	—	—	—	10	—	—	—	46	—	4	2 850	49	—
Hammerfest	—	—	—	—	—	—	—	—	—	—	—	—	—	—	—	—	8	3 281	410	—
Vardø	—	—	—	—	—	—	—	—	—	—	—	—	—	—	—	—	—	—	360	—
Andre	1 080	586	352	46	—	96	—	—	—	—	—	—	—	2	107	1	308	2 349	—	—
I alt	28 879	2 047	23 877	1 647	116	841	351	—	1 445	1	208	180	895	214	615	1	13 433	66 601	2 173	139
I uken*)	4 303	2	4 298	3	—	—	—	—	64	—	12	121	67	11	41	—	446	571	350	—

TOLLSTEDER	Andre forstoffer	Dampmedisintran	Råmedisintran	Blanktran	Brunblanktran	Bruntran	Håtran	Høyvitaminhold. Kve. te. olje m. v.	Selolje rå	Bottle-nose og spermasettolje rå	Slide olje rå	Avfalls- tran og tran grakse	Hædet fett	Stearin m. v.	Fettsyrer og olein	Fiske- lim	Guano	Sci-, kobbe- skinn og klappm.	Annet	
	Stat. nr. 1214-16. 23. 1225	Stat. nr. 1516 _a	Stat. nr. 1516 _i	Stat. nr. 1517 1518 _i	Stat. nr. 1518 _a	Stat. nr. 1518 _b	Stat. nr. 1515 _{i-3}	Stat. nr. 1514	Stat. nr. 1513	Stat. nr. 1511	Stat. nr. 1512	Stat. nr. 1520	Stat. nr. 1543 _i 1543 _a	Stat. nr. 1548	Stat. nr. 1550 _i 1549	Stat. nr. 1681 _a	Stat. nr. 1901 _{i-3}	Stat. nr. 2318.19	207.215.461-65.1504.1507 1508.1510.1519.1521 _{i-2} 1522.1523.1544.2320-21 4717 _i .4724-28.4731 _i -32	
Fredrikstad	1	—	—	—	31	—	—	—	—	—	—	—	14 375	—	500	—	—	—	—	3 919
Oslo	24	178	—	1 005	627	12	136	8 232	179	135	—	106	98	29	40	—	—	—	—	99
Kristiansand S	—	—	—	—	—	—	—	—	—	—	—	—	—	—	—	—	—	—	—	—
Egersund	—	—	—	—	—	—	—	—	—	—	—	—	—	—	—	—	—	—	—	—
Stavanger	50	—	—	3	—	—	—	—	—	—	—	—	—	—	—	—	—	—	—	1
Kopervik	—	—	—	—	—	—	—	—	—	—	—	—	—	—	—	—	—	—	—	14
Haugesund	—	—	—	—	—	—	—	—	—	—	—	—	—	—	—	—	—	—	—	111
Bergen	25	935	11	1 791	355	65	110	7 805	491	293	—	502	360	—	1 480	—	—	162	—	12 540
Florø	—	—	—	—	—	—	—	—	—	—	—	—	—	—	—	—	—	—	—	—
Måløy	—	—	—	—	—	—	—	—	—	—	—	—	—	—	—	—	—	—	—	—
Ålesund	—	837	3	423	174	5	154	2 347	87	24	—	—	—	—	—	—	—	—	43	1 294
Molde	—	—	—	—	—	—	—	—	—	—	—	—	—	—	—	—	—	—	—	—
Kristiansund N	—	65	—	792	187	—	39	—	—	—	—	84	—	9	—	61	—	—	—	—
Trondheim	22	—	—	—	—	—	—	—	—	—	—	—	—	2	—	—	—	—	—	43
Bodø	22	—	—	—	—	—	—	—	—	—	—	—	—	—	—	—	—	—	—	—
Svolvær	40	—	—	395	—	—	—	—	—	—	—	—	—	—	—	—	—	—	—	—
Tromsø	—	12	—	531	379	—	—	—	—	—	—	1	—	4	—	—	—	—	3	—
Hammerfest	—	—	—	—	—	—	—	—	—	—	—	—	—	—	—	—	—	—	—	—
Vardø	—	—	—	40	—	—	—	—	—	—	—	—	—	—	—	—	—	—	—	—
Andre	—	—	—	159	127	—	—	8 300	2	524	—	23	4 831	—	151	—	150	—	—	2 541
I alt	184	2 027	14	5 099	1 920	82	439	26 684	759	976	—	716	19 666	42	2 171	61	150	208	—	20 562
I uken*)	—	82	1	187	40	—	3	243	—	70	—	6	989	9	20	5	—	31	—	1 030

Estimated Value of Fish and Fishery Products at PRODUCTION, PROCESSING, and DISTRIBUTION Levels


1950




THE *ORIGINAL* VALUE OF FISH AND SHELLFISH AS TAKEN FROM THE WATERS

WAS \$ 365,000,000

WHEN PROCESSED



THE VALUE WAS \$ 676,090,000



AFTER *WHOLESALE* DISTRIBUTION

THE VALUE WAS \$ 864,357,000

AND WHEN *RETAILED*
TO THE CONSUMER



THE VALUE WAS \$ 1,119,273,000

* Based on statistical data obtained by Fish and Wildlife Service and Federal Trade Commission

93638

Klisjeen ovenfor gir uttrykk for verdiutviklingen av U. S. A.'s fiskerier på de forskjellige trinn av produksjonen. Beregningen er foretatt av US Fish and Wildlife Service og likedan oppsettingen.

Som det vil bemerkes anslås verdien på fiskernes hender til \$ 365 000 000 — en verdi som etter foredlingen i tilvirkeranlegg, fryserier, melfabrikker, hermetikkfabrikker

etc. har en bearbejdesverdi av \$ 676 090 000. Overføringen av varene fra fabrikklagrene til grossistlagrene og grossistenes distribusjon av de bearbejdede varer bringer verdien opp til et beløp av \$ 864 357 000. Når varene når frem til de endelige konsumenter over detaljistenes disk blir fiskens endelige omsetningsverdi \$ 1 119 273 000, altså 7,8 milliarder kroner.

Litteratur.

- Kan det bli tunfiske med stang i Norge? Fiskesport 1951, nr. 3, s. 34—41.
- Klust, G.: Wissenswertes über Perlonnetsgarne. Fischwirt 1951, 87—89.
- Molin, Gösta: Nylon contra bomull. Sv. fisk.tidskr. 1951, 44—48.
- Oppgjørsreglene for oppgjør mellom mannskap og båt- og redskapseier som ikke omfattes av tariffavtale mellom Norsk Sjømannsforbund og Fiskebåtredernes forbund. Fastsatt av Norges fiskarlag i desember 1950. Me'a 1951, nr. 4, s. 4.
- Ray, G. A. & J. M. Shewan: The preservation of fresh herrings. Fish-news no. 1981 (1951), 12—14.
- Beard, Harry R.: Some technological aspects of the fresh and frozen seafood industry. Wash. (1950?)

- Brandt, A. V.: Das Messen der Maschengrößen. Fischereiwelt 1951, 79—80.
- Innstilling fra Fiskeværskomiteen. (Oslo 1951).
- Knotenlose Netze. Fischereiwelt 1951, 80—81.
- Maskin for tverrgående oppdeling av fisk. N.tid.ind.rettsv. 1941, 234.
- Rieber, Paul: Selskinn til pelsverk. N.polar-tid. 1951, 21—23, 30.
- Sellæg, Johs. Litt om fisket ved Vest-Grønland. N.polar-tid. 1951, 10—11.
- Sellæg, Johs.: Selfangstens problemer. N. polar-tid. 1951, 19—21.
- Wood, Henry & B. B. Parrish: Echo-sounding experiments on fishing gear in action. Journ. Conseil 1950, 25—36.