

Fiskets Gang

Utgitt av Fiskeridirektøren

Kun hvis kilde oppgis, er ettertrykk fra „Fiskets Gang“ tillatt.

35. årg.

Bergen, Torsdag 19. mai. 1949.

Nr. 19

Abonnement kr. 10.00 pr. år tegnes ved alle postanstalter og på Fiskeridirektørens kontor. Utlandet: Til Danmark, Sverige og Island kr. 10.00, ellers kr. 16.00 pr. år.

Annonsepris: Pristariff fåes ved henvendelse til Fiskeridirektørens kontor. „Fiskets Gang“'s telefoner 16 932, 14 850. Postgiro nr. 691 81. Telegramadresse: „Fiskenytt“.

Fiskerioversikt for uken som endte 14. mai.

Fisket har i uken til 14. mai vært meget hindret av ugunstig vær, særlig nordpå. Småsildfisket er etter årstiden lovende i Trøndelag. Forfangstsildfisket har vært godt på strekningen Måløy—Selbjørsfjorden og makrellfisket viser pen ukefangst. Flere grønlandsekspedisjoner gjør seg klar fra Tromsø og Ålesund. De første fartøyer er avgått til Bjørnøya fra Tromsø.

Sildefisket.

Det er fremdeles surt og kalt i Nord-Norge. Fra Harstad meldes det om følgende ukefangster i Nord-Norge: Laksefjord 6050 hl småsild, Langfjord 1870 og Lavangen 70 hl. Silden er gått til hermetikk, fabrikk og delvis til agn. I Stjørna i Sør-Trøndelag er satt 7 a 8 steng på fra 50 til 500 hl småsild, størrelse 29—34. I Lysefjorden er satt et par små steng og i Valsfjorden og Holmefjorden et på 200 og et på 250 hl. I Innherad er også satt et par småsteng med mussa. Det sies at utsiktene er ganske gode. I Nordre distrikt er i år oppfisket 329 hl fetsild hvorav fabrikkfild 19, saltet 34, agn 258 og innenlandsforbruk 18. Småsild i alt 163 014 hl hvorav fabrikkfild 159 009, saltet 4 hermetikk 3678, agn 303 og innenlands 20. Fra Ålesund meldes om 12 hl forfangstsild i Vatne, 1185 hl mussa i Hjørundfjorden, 25 hl forfangstsild i Skodje, 61 hl forfangstsild og 38 hl mussa i Borgund og 153 hl mussa i Austfjorden, 93 hl forfangstsild i Sande og 731 hl i Vanylven. Forfangstsilden er gått til agn, resten til hermetikk. På strekningen Måløy—Selbjørnfjor-

den er opptatt 4 à 5000 hl forfangstsild. Der skal være bra utsikter for fisket. Silden er gått til eksport og frysning. På Sørlandet er sildefisket mindre på grunn av den store deltakelse i makrellfisket.

Vårfisket i Finnmark

var sterkt hindret av været. Hele ukefangsten beløp seg kun til 2920 tonn, og den samlede vårfangst i fylket er 20 477 tonn. Av ukefangsten kan nevnes 1765 tonn torsk, 482 tonn hyse, 239 tonn sei, 50 tonn brosme, 120 tonn kveite, 269 tonn steinbit og uer 2 tonn. I vårfisket deltar nå 1072 båter med 5100 mann, en nedgang på henholdsvis 278 og 808 fra forrige uke.

Torskefiskeriene.

Der foreligger nå sluttoppgave for Nordland utenom Lofoten. Vesterålen 5203 tonn i alt, damptran 3237 hl, rogn 3911. Yttersiden i alt 2379 tonn, damptran 1685, lever 12 og rogn 1624 hl. Salten 21 tonn og Helgeland 205 tonn. Sluttoppgaven fra

Borge viser er stigning på 155 tonn, som er oppfisket i tiden 9. april til 7. mai.

Vårtorskefisket i Finnmark var som nevnt sterkt hindret av uvær så ukefangsten ble kun 1765 tonn. I tilsvarende uke i fjor var kvantumet på 4877 tonn. Der er i alt oppfisket 17 103 tonn hvorav hengt 7535, saltet 7358, anvendt fersk 2063 og filet 147 tonn, produsert damptran 6381 hl og lever til annen tran 799 hl. Fiskevekten oppgis til 280, leverholdigheten til 1100 med en tranprosent på 35.

Landets samlede skreifiske har gitt 107.892 tonn mot samtidig i fjor 126 503 og 226 503 i 1947. Det er i år hengt 20 634, saltet 41 717, anvendt fersk 40 745 og til ferskfilet 4796. Der er produsert 56 342 hl damptran, 907 hl lever til annen tran, 25 847 hl saltet rogn og 18 336 hl fersk eller til hermetikk, mot i fjor henholdsvis 20 645 — 66 456 — 36 618 — 2784 — 52 462 — 2025 — 20 692 — 26 335.

Kystfisket


fra Tromsø var helt uværshindret, og tilførselene i uken strakk neppe til kokfisk. Der er i uken hjemført 312 tonn saltet fisk, delvis fra Finnmarks-farerne og delvis fra bankfiskerne. Fra Ålesund meldes at der i uken er tilført 144,7 tonn fisk, herav kan nevnes 49,1 tonn torsk, sei 63, lange 2,5, brosme 2,4, hyse 16,2, kveite 1,7, skate 1,8, pigghå 4,2 samt 1,3 tonn hummer og 1,1 tonn reker. Til Kristiansund innkom bl. a. 16 tonn sei og 1,5 tonn pigghå. Til Måløy var tilførselene ganske gode, i alt 55 tonn, hvorav nevnes 19 tonn torsk, 1,2 tonn lange, 1 tonn brosme, 12 tonn hyse 1 tonn skate, 21 tonn pigghå og 600 kg hummer. På Sørlandet er der ikke noen fart i fisket utenom makrellfisket, da de fleste fiskere er gått over til dette fiske. Kvantumet dreier seg om ca. 70 tonn i alt.

Fjerne farvann.

Det meldes fra Ålesund at en del båter er gått til Færøyene. Grønlandsekspedisjonene går 18. mai. Fra Tromsø meldes det at Grønlandsekspedisjonene vil komme av sted i løpet av uken. Til Bjørnøya er avgått noen få fartøyer, og flere gjør seg klar, men ennå har en ikke oversikt over deltakelsen.

Levendefisk.

Åndalsnes ble tilført 12 000 kg levende sei og pale og Trondheim 17 000 kg, fisket var en del hindret



av dårlig vær. Der er intet i steng for tiden. Til Bergen kom 10 300 kg fra distriktene, herav var ca. 8000 kg fra Brandasund.

Håbrandfisket.

Der ble tilført 17 000 kg fordelt på 12 båter. Fangstene var fra under 100 kg til 6000 kg.

Makrellfisket.

Det var en bra uke til 14. mai. Ukefangsten oppgis til 919 tonn og totalfangst på 1462 tonn, mot i fjor ca. 1000 tonn. Av ukepartiet er 525 tonn forbrukt innenlands, 169 tonn eksportert, 233 tonn iset og 360 kg saltet. Dorgefisket er så vidt begynt ved Arendal, Grimstad og Risør.

Rekefisket

tok seg en del opp på Sørlandet, og der ble tilført vel 10 tonn. Til Ålesund ble tilført 1100 kg og til Tromsø 500 kg.

Selfangsten.

Til Ålesund er i uken kommet 3 fartøyer. »Polar-tind« med 2200 dyr, Sunnmøringen med 1600 dyr og Selungen med 1600. Til Tromsø kom Polarstjernen fra Vesterisen med 3600 dyr. Inntil 18. mai er 2 av de siste 3 fartøyer hjemkommet med full last.

Rapport nr. 15 om forskefisket pr. 14/5 1949.

Distrikt	Ukefangst	Kg. fisk pr.		Tranprosent	Antall fiskefark.	Antall mann	Totalfangst tonn	Anvendelse				Damptran hl.	Lever til annen tran hl.	Rogn	
		100 stk. fisk sløyd	Hl. lever					Hengt tonn	Saltet tonn	Fersk tonn	Filet tonn			Saltet hl.	Fersk m. m. hl.
Finnmarkvinterfiske	—	—	—	—	—	—	8246	537	1721	5957	31	2513	—	1324	869
— vårfiske ..	1765	280	1100	35	¹⁶⁾ 1072	5100	17103	¹⁷⁾ 7535	7358	2063	147	6381	799	16	5
Troms	—	—	—	—	—	—	4672	144	538	3799	191	1942	—	1043	2075
Lofotens opps.d. ...	—	—	—	—	—	—	66669	¹⁵⁾ 10827	¹⁴⁾ 29830	³⁾ 21 593	4419	39583	—	⁴⁾ 21 290	⁵⁾ 10 887
Lofoten forøvrig	1)380	—	—	—	—	—	7808	1548	2018	⁶⁾ 4247	—	5023	12	⁸⁾ 2026	⁷⁾ 3631
Vesterålen	—	—	—	—	—	—	225	42	—	183	—	91	—	26	96
Helgeland-Salten ...	—	—	—	—	—	—	63	1	14	43	5	—	49	11	10
Nord-Trøndelag ...	—	—	—	—	—	—	425	—	39	⁹⁾ 386	—	37	¹⁰⁾ 47	—	¹¹⁾ 258
Sør-Trøndelag ...	—	—	—	—	—	—	2681	—	204	¹²⁾ 2474	3	772	—	111	¹³⁾ 505
Møre og Romsdal.	—	—	—	—	—	—	—	—	—	—	—	—	—	—	—
Tils.	2145	—	—	—	—	—	107892	20634	41717	40745	4796	56342	907	25847	18336
Mot i 1948 til ¹⁵⁾ 5..	4877	—	—	—	—	—	126503	20645	66456	36618	2784	52462	2025	20692	26335
1947 - ¹⁷⁾ 5..	1976	—	—	—	—	—	226503	57736	129169	36394	3204	110049	4829	39387	30014
1946 - ¹¹⁾ 5..	2655	—	—	—	—	—	176528	48642	102954	20140	4449	97754	3494	68147	18824
1939 - ¹³⁾ 5..	5032	—	—	—	—	—	199761	72938	118035	7373	—	88994	6449	59651	18881
1938 - ¹⁴⁾ 5..	4514	—	—	—	—	—	146588	53552	84741	7667	—	64885	3358	51387	12549
1937 - ¹⁶⁾ 5..	5034	—	—	—	—	—	143464	57915	74835	9741	—	72085	2527	47476	14895
1936 - ¹⁸⁾ 5..	8717	—	—	—	—	—	122000	58081	51422	9787	—	58541	6483	29189	13403
1935 - ¹¹⁾ 5..	4500	—	—	—	—	—	95535	29380	57969	6938	—	58815	4305	28960	9750

Vårfisket i Finnmark.

1949 til ¹⁴⁾ 5..	1765	280	1100	35	1072	5100	17103	7535	7358	2063	147	6381	799	16	5
1948 - ¹⁵⁾ 5..	4794	277—300	1000—1500	38—41	1201	6284	17922	7652	9081	941	248	5258	—	—	—
1947 - ¹⁷⁾ 5..	1976	280	1600	35	1187	5723	20435	7344	9930	3077	84	4621	605	3	—
1946 - ¹¹⁾ 5..	2655	250—310	1000—1300	35	519	2393	7023	4486	2101	402	34	1674	1243	—	—
1939 - ¹³⁾ 5..	5019	239—262	1442—1655	40—38	1821	7073	14637	11286	2848	113	—	4214	578	—	—
1938 - ¹⁴⁾ 5..	4342	255—265	1520—1550	39—42	2425	9164	12480	8237	4012	36	—	3450	212	—	—
1937 - ¹⁶⁾ 5..	5032	254—280	1420—1535	42—40	3126	12613	19406	13219	5635	209	—	5950	273	—	—
1936 - ¹⁸⁾ 5..	8714	252—257	1110—1355	37—41	3509	15175	35784	26241	7487	366	—	12012	697	—	—
1935 - ¹¹⁾ 5..	4463	230—250	980—1040	39—41	3775	16862	17653	10887	6411	126	—	8284	120	—	—

¹⁾ Ettermelding. ²⁾ Herav 258 tonn til hermetikk og 201 tonn rundfrosset. ³⁾ Herav tungsaltet 13677, sukkersaltet 7613 hl. ⁴⁾ Herav til hermetikk 9629 hl, fersk rogn 1258 hl, hvorav frosset 270 hl. ⁵⁾ Herav rundfrosset 59 tonn. ⁶⁾ Herav til hermetikk 79 hl. ⁷⁾ Herav sukkersaltet 185 hl. ⁸⁾ Herav til hermetikk 33 tonn. ⁹⁾ 250 hl lever er sendt fra værene i fersk stand. ¹⁰⁾ Herav til hermetikk 27 hl. ¹¹⁾ Herav til Hermetikk 452 tonn. ¹²⁾ Herav til hermetikk 87 hl. ¹³⁾ Herav 39 tonn til saltfilet. ¹⁴⁾ Herav 90 tonn som rotskjær. ¹⁵⁾ Herav 782 motorfartøyer. Av kjøpere er fremmøtt 8r, av damperier er det i drift 40. ¹⁶⁾ Herav 9 tonn som rotskjær.

KÖSER, PLATZMANN & CO

Fiskimport

HAMBURG-ALTONA NEUER FISCHEREIHAFEN Telefon: 42 14 77 Telegramadr. Laxköser

Fisk brakt i land til Finnmark i tiden 1. januar til 7. mai 1949.

Fiskesort	Mengde	Anvendelse			
		Fersk og iset	Filet	Saltet	Hengt
	tonn	tonn	tonn	tonn	tonn
Torsk	24 050	7 829	130	9 205	6 886
Hyse	4 556	4 111	8	72	365
Sei	341	148	5	55	133
Brosme ...	212	41	—	76	95
Kveite	599	599	—	—	—
Flyndre	168	168	—	—	—
Uer	67	47	—	20	—
Steinbit	969	964	—	5	—
I alt	30 962	13 907	143	9 433	7 479

Leverkvantum 16 319 hl, utvunnet 7879 hl damptran. Rogn saltet 1392 hl, rogn iset 874 hl.

Landbrakt fisk til Tromsø i tiden 1. januar—7. mai 1949.

Fiskesort	Mengde	Anvendelse			
		Iset	Filet	Saltet	Hengt
	tonn	tonn	tonn	tonn	tonn
Torsk	433	154	209	68	2
Sei	28	—	28	—	—
Lange	1	—	—	1	—
Brosme	43	12	1	24	6
Hyse	874	633	200	28	13
Kveite	13	13	—	—	—
Svartkveite	—	—	—	—	—
Gullflyndre	8	8	—	—	—
Smørflyndre	3	3	—	—	—
Uer	27	27	—	—	—
Steinbit	6	2	4	—	—
Annen	1	1	—	—	—
Reker	54	54	—	—	—
I alt	1 491	907	442	121	21

445 hl hyselever, 273 hl torsklever og 193 hl rogn, hvorav 135 hl iset, 58 hl saltet.

»Lady Macdonald« avseilte fra St. John's den 3. mars og trengte etter hvert nordover gjennom isen. Sel ble oppdaget første gang den 12. mars ca. 4 n. m. av Grois Islands, men fartøyet ble inneklemt i tung is. »Lady Macdonald« hadde begynt denne dagen som så så lovende ut med å stange seg gjennom isen, men det satte inn med kraftig storm omkring middag og det voldsomme press bevirket at isen begynte å skru seg sammen. Det gikk ikke lenge før fartøyet som satt fast i skruingen begynte å få stor slagside til styrbord. Samtidig hadde isfloen drevet nærmere øygruppen og skipet befant seg bare en kvart nautisk mil fra South Rock — den sørlige del av Grois Islands.

De to kommende dager så det stygt ut for skipet. Den prekære situasjon, slagsiden og den hylende sørøststorm skapte en stadig tilstedeværende trusel om ødeleggelse og det så ut til at mannskapet måtte være forberedt på å forlate skuten når som helst.

Den 17. mars sprang vinden imidlertid over på sør til vest og skjønt »Lady Macdonald« fremdeles satt fast i skruingen begynte isen å drive vekk fra øya.

Samme natt anropte en norsk selfanger som befant seg i nærheten og hadde merket seg det nyfundlandske fartøys vanskelige stilling og spurte om »Lady Macdonald« ønsket assistanse. Kaptein Smith svarte ja og ved midnattstider kom 3 norske selfangere til og begynte å stange seg gjennom isen i 2-tiden om morgenen. Kl. 3 var »Lady Macdonald« løst.

De norske skutene var større og kraftigere skip enn »Lady Macdonald«, men var treskip med dieselmotorer.

Kaptein, offiserer og mannskap på »Lady Macdonald« uttrykte sin store anerkjennelse for den betimelige hjelp fra de norske fartøyer. Hvis ikke disse hadde skåret dem ut av isen ville »Lady Macdonald« sittet fast i 8—10 dager minst eller til stor sjøgang hadde brukket opp skruingen. »Lady Macdonald« kom inn til Port Union 8. april med full fangst, 7000 sel i rummet og 800 på dekk.

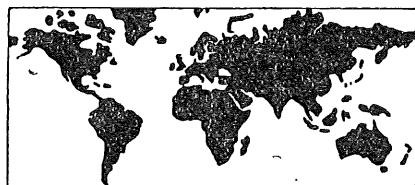
Svensk fiskerioversikt.

Svenska Västskustfiskaren skriver i sin fiskerirapport i bladets nummer for 10. mai at sildefisket med småsnurpenøter har gitt uvanlig gode fangster i den nordre del av Eohuslän. Det er vanskelig å finne avsetning og foreningen Västskustfisk har derfor måttet overtta betydelige partier. Til å begynne med under dette fiske er silden mager, men tar seg hurtig opp. Dermed blir den brukbar for salting. Det har for øvrig foregått frysing av silden for det polske marked og noen mindre partier er eksportert fersk til Danmark.

I den senere tid har det så godt som daglig vært tilførsler av horngjel til Gøteborgs fiskehavn. Fisken tas hovedsakelig med garn.

I Gøteborg er det for øvrig god fiskeforsyning om dagene. Fiskeflåten er spredt på feltene og driver fiske etter forskjellig slag. Det dårlige nordsjøfiske er delvis årsaken hertil. Et fiskerlag fra Fotö ruster i disse dager for trålfiske i Kvitsjøen med direkte landing av fangstene i England for øye. En stor gruppe fiskere driver imidlertid torskefiske i Østersjøen. Fangstene eksporteres i stor utstrekning til østsonen.

Det har vært økende tilførsel av hyse hovedsakelig motortrål fisk fra norskekysten.



Utlandet.

Da norske selfangere hjalp en nyfundlandsk kollega ut av en isskruing.

»The Fishermen's Advocate« forteller i sin utgave for 8. april om den nyfundlandske selfangstskute »Lady Macdonald«s første tur til fangstfeltet i år.

Av den store gruppe fiskere som bruker trål og snurrevad i Nordsjøen er det bare et fåtall som får såpass store fangster at det lønner seg å gå til britiske havner for å selge.

En rekke storlinefiskere har gjennom hele våren drevet linefiske og har levert i Gøteborg. Nå går båtene ut for å begynne fisket for leveranse av fisk til tørking. Det regnes med at deltakelsen blir mindre enn i fjor.

Den franske havfiskeflåte og fisket i fjerne farvann i 1948 og 1949.

Fra La Peche Maritime for 15. mars 1949 hitsettes i utdrag:

Tallet på de fartøyene som deltok i fangsten i fjerne farvann i 1948 var i alt 23, derav 22 trålere og 1 linefiskefartøy.

Denne flåten brakte på land tilsammen 42 279 tonn fisk som fordelte seg på følgende ilandbringelsessteder:

Bordeaux	12 472	tonn
Fécamp	12 226	»
St. Malo	5 907	»
La Pallice	1 871	»
Port de Bouc	1 593	»
Le Havre	15	»
Tilsammen i moderlandet.	34 084	tonn
St. Pierre og Miquelon ...	6 926	»
Alger	413	»
Genua	856	»
	42 279	»

7 av trålerne gjorde tre fangstturer i løpet av sesongen, 3 gjorde bare en tur, mens resten gjorde to fangstturer. Fangstutbyttet for fartøyene ble således:

An-tall turer	Antall trålere	Saml. ant. brutto reg. tonn	Samlet fangst- utb. i tonn	Gjenn.snitts- fangst pr. båt tonn
1	2	2 800	2 594	1 297
2	13	14 770	23 008	1 770
3	7	6 624	15 407	2 201

Linefiskefartøyet gjorde 1 fangsttur med samlet fangstutbytte 650 tonn. Største trålfangst på 2 turer var på 2450 tonn og på 3 turer 2640 tonn. Dersom en sammenlikner fangsttallene for 1948 med tallene for 1947, viser ilandført kvantum en påtakelig økning idet det ble brakt til lands 6068 tonn i St. Pierre og Miquelon i 1947 og 26 240 tonn til det franske moderland, tilsammen 32 308 tonn fisk, d. v. s. en økning på 9970 tonn fra året før. Den vesentligste økning i fangstutbytte må tilskrives stigningen i antall havfiskefartøyer. En må likevel ta i betraktning at en del av de nye trålerne ikke deltok i hele sesongen 1948, dernest var det enkelte av de fartøyene som deltok i fangsten i 1947 som ikke var med på feltet i 1948. Den effektive fangstflåte økte fra 19 700 br.reg.tonn i 1947 til ca. 25 500 br.reg.tonn i 1948.

Når en ser på gjennomsnittsutbyttet pr. br.reg.tonn, vil en finne en ganske liten økning, nemlig fra 1,64 tonn til 1,66 tonn i alt.

Ilandbrakt fisk til Andenes i tiden 1.jan.—7. mai 1949.

Fiskesort	Mengde	Anvendelse		
		Iset	Saltet	Hengt
	tonn	tonn	tonn	tonn
Torsk	661	266	266	129
Sei	120	64	35	21
Lange	3	—	3	—
Blålange	3	—	3	—
Brosme	20	9	3	8
Hyse	50	50	—	—
Kveite	4	4	—	—
Svartkveite	3	3	—	—
Uer	74	73	1	—
Annen fisk	1	1	—	—
I alt	939	470	311	158

Leverkvantum 818 hl, hvorav utvunnet 414 hl damptran Rogn 413 hl, hvorav 199 til herm. og iset.

Ilandbrakt fisk til Måløy og omegn i tiden 1. januar —7. mai 1949.

Fiskesort	Mengde	Anvendelse		
		Iset	Saltet	Hermetik
	tonn	tonn	tonn	tonn
Torsk	136	136	—	—
Sei	1 888	¹⁾ 1 758	—	130
Lange	18	18	—	—
Brosme	9	9	—	—
Hyse	23	23	—	—
Kveite	2	2	—	—
Gullflyndre	—	—	—	—
Skate	3	3	—	—
Annen fisk	2	2	—	—
Håbrand	13	13	—	—
Pigghå	2 341	2 341	—	—
Hummer	—	—	—	—
Reker	3	3	—	—
I alt	4 438	4 308	—	130

¹⁾ Herav 20 tonn levende.

Som konklusjon kan en si at det franske torskefiske bedres litt etter hvert selv om fangstutbyttet ikke når opp på førkrignsnivået ennå. Men når de nybygde trålerne blir utnyttet året rundt og de fartøyene som er under bygging, blir ferdige og tas i bruk, kan en vente at Frankrike igjen vil innta sin plass fra før krigen når det gjelder produksjonen av torsk.

Fangstsesongen 1949 åpnes under bedre auspisier enn den foregående. Minst 25 fartøyer vil delta, derav bare en linefisker. Flere nye trålere av betydelig størrelse vil bli fullt utrustet for effektiv fangst allerede fra begynnel-

sen av inneværende år. Dette gjelder til dels trålere som ikke fikk nytte sin fangstkapasitet fullt ut i foregående sesong. Alle disse fartøyer vil i kommende sesong som tidligere bli assistert av fregatten »Aventure« som er utrustet av marinen. Den skal gjøre tjeneste ved Nyfundland og begir seg senere sannsynligvis til fiskefeltene ved Grønland.

»Aventure« har i oppdrag å overvåke fiskefeltene og bistå fiskerne når det gjelder ethvert materielt behov. Dessuten skal den foreta visse vitenskapelige observasjoner og studier i hydrografi, oceanografi og meteorologi. Endelig skal den formidle all radioforbindelse til og fra fiskerne, og besørge postforbindelsen opprettholdt.

Sveriges utenrikshandel med fisk i 1948.

I »Svenska Västskustfiskaren« nr. 9 har fil. dr. Ingemar Gerhard skrevet en artikkel ang. ovennevnte, hvorav det vesentligste gjengis:

For vår utenrikshandel med fisk var 1948 et i flere henseender merkelig år. Således var eksportpartiet mer enn en halv gang større enn i årene nærmest før krigen og man kan regne med at om lag halvparten av alt det som vestkystfiskerne ilandbrakte fant avsetning til utlandet.

Samtidig gikk importen av fisk til Sverige sterkt tilbake og utgjorde ikke mer enn halvparten av det som ble innført før krigen. Sveriges utenrikshandel med fisk og fiskeprodukter viste før krigen et importoverskudd årlig på 12 mill. kg og 13 mill. kroner, men i 1948 hadde Sverige tvertimot eksportoverskudd som nådde opp i 34 mill. kg og 14 mill. kroner.

Med hensyn til innførselen av fisk kan det være av interesse å notere seg at innførselen har utviklet seg på ganske annen måte enn importen av andre varer. Ifølge konjunkturinstituttets oppgaver var Sveriges totalimport i 1948 15 pst. større enn før krigen, mens derimot innførselen av fisk ikke nådde opp i stort mer enn halvparten av førkrigskvantiteten. Importen utgjorde i fjor 28 mill. kg, mens førkrigsimporten lå omkring 53 mill. kroner. Verdien av totalimporten i 1948 var godt $2\frac{1}{2}$ gang større enn før krigen, mens verdien av fiskeimporten bare steg ubetydelig fra 25 til 30 mill. kroner. Som førkrigstall er anvendt gjennomsnittet av årene 1936—38.

Den store nedgang i Sveriges import har først og fremst rammet ferske varer. Før krigen importerte vi ikke mindre enn 14 mill. kg ferskfisk (og skalldyr), mens kvantumet i fjor bare dreiet seg om 5 mill. kg. Nedgangen er så stor at den også har rammet importverdien som sank fra nærmere 10 mill. kroner før krigen til bare 6 mill. kroner i fjor. Ytterligere kan det bemerkes at innførselen av forskjellig slags tilvirket fisk ble redusert fra 37 mill. kg årlig før krigen til ikke fullt 22 mill. kg i 1948 og at importen av fisk- og skalldyrkonserves minket til halve kvantumet sammenliknet med 1936—38.

Med hensyn til eksporten har også fiskeeksporten utviklet seg nesten helt motsatt av andre produkter. Mens Sveriges totaleksport i fjor lå 25 pst. under førkrigskvanta var den eksporterte fiskemengde om lag en halv gang større enn før krigen. Dengang ble det eksportert 40 mill. kilo fisk årlig, mens eksporten i fjor nådde opp i 62 mill. kg. Verdien på sin side av Sveriges totaleksport i 1948 hadde fordoblet seg siden før krigen, men utførselen av fisk i 1948 representerte en verdi som var nesten 4 ganger større

enn før krigen. Eksportverdien av fisk har øket fra 12 mill. kroner årlig 1936—38 til ikke mindre enn 44 mill. kroner i 1948.

Hele den kvantitative økning i fiskeeksporten faller på tilvirket vare, da især på saltsild, som på grunn av at Sverige har opptatt Fladengrunn-fisket er blitt en ny og stor eksportvare. Eksporten av virket fisk var før krigen bare 4 mill. kroner årlig, mens fjorårstallet var det syvdobbelte eller 27 mill. kg. De tilsvarende verdier var 1,5 mill. kroner og 16,5 mill. kroner. Middelprisen på eksportvaren har med andre ord nær på fordoblet seg, nemlig fra 34 øre før krigen til 61 øre pr. kg i fjor.

Med hensyn til ferskfisk (og skalldyr) eksporterte Sverige før krigen årlig rundt om 35 mill. kg og noenlunde det samme kvantum ble eksportert i fjor. Verdien av eksportvaren har samtidig steget fra 9 mill. kroner årlig før krigen til ikke mindre enn 22 mill. kroner i fjor. Prisøkningen er fra 27 øre pr. kg til 67 øre pr. kg.

De her anførte tall omfatter også de mengder ferskfisk som fiskerne har landet direkte i utlandet. Statistikken ang. disse leveranser viser at det i 1948 ble levert i Danmark, England og Holland rundt regnet 13 mill. kg til en verdi av 5,6 mill. kroner. Herav faller 9,8 mill. kg og 3,5 mill. kroner på Danmark, 2,4 mill. kg og 1,8 mill. kroner på England og 0,5 mill. kg og 0,3 mill. kroner på Holland. Det kan nevnes at det før krigen ble ilandbrakt direkte fra feltene i utlandet 16 mill. kg årlig. Verdien herav var ca. 3 mill. kroner. Prisstigningen blir således fra 18 øre til 44 øre kiloen. Gjennomsnittlig solgte de båter som i 1948 landet sine fangster i Storbritannia for 15.000 kroner pr. tur, mens motsvarende tall for fangster levert i Holland var 11.000 kroner. I engelske havner ble det levert 119 fangster med konsentrasjon i mars—mai og i Holland 28 fangster i tiden februar—mai.

Den største kjøper av svensk fisk i 1948 var Tsjekkoslovakia. Dertil ble det eksportert 17 mill. kg fisk til verdi 16,4 mill. kroner. I forhold til verdien av totaleksporten tok dette land dermed nærmere 40 pst. av den samlede fiskeeksport. Halvparten av eksporten bestod i fersk vare, det øvrige i konserves og saltsild.

Før krigen var Tyskland den største avtaker med om lag 37 pst. av eksporten. I 1948 ble verdien av fiskeeksporten til Tyskland 12,7 mill. kroner mot bare 4 mill. kroner før krigen. Kvantitativt står Tyskland på første plass med 23,5 mill. kg mot 17 mill. kg til Tsjekkoslovakia. Hovedmengden gikk til den franske sone.

Eksporten til Sovjetunionen var liten mens importen ble meget betydelig. Av fiskevarer eksportertes det 1,5 mill. kg til verdi 1 mill. kroner.

Danmark kommer på tredje plass av eksportforbindelsene. Verdien av eksporten dertil var 4,6 mill. kroner mot 2,7 mill. kroner i 1938. Relativt sett er det dog tilbakegang, idet Danmark i 1938 var avtaker av 25 pst. av fiskeeksporten mot 11 pst. i 1948. Ytterligere ble det i 1948 solgt fisk til Østerrike for 1,6 mill. kroner, Italia og U. S. A. hver 1,1 mill. kroner. Disse land er de eneste som i 1948 kjøpte fisk i Sverige for mer enn 1 mill. kroner og de representerer tilsammen godt 90 pst. av Sveriges samlede fiskeeksport.

Innledningsvis ble det nevnt at 1948 på flere måter var et meget gunstig år for Sveriges utenrikshandel med fisk. Dessverre må det regnes med at utviklingen kan bli betydelig mindre fordelaktig — dette gjelder både utenrikshandelen i dens helhet som handelen med fisk og fiskeprodukter.

Avsetningsvanskene utenlands er økende og prisnivået for svenske eksportprodukter befinner seg i fallende. Hertil kommer at fjorårets tall for vår utenrikshandel med fisk påvirkes av at eksporten ikke har vært av så å si regulær type, men mer av engangskaraktér, hvis fortsettelse vi vet lite om.

Den danske fiskerinærings stilling — tale i Riksdagen av fiskeriminister Chr. Christiansen.

I mars måned forela fiskeriminister Chr. Christiansen et bevilgningsforslag for riksdagen ang. foredling av dansk fisk og fiskeprodukter og i forbindelse med dette forslag redegjorde han først for dansk fiskerinærings nåværende stilling og nevnte en del karakteristiske trekk i den øyeblikkelige situasjon. Redegjørelsen gir meget gode og fyldestgjørende opplysninger om vårt nabolands fiskerier, hvor vi gjengir den overensstemmende med referat inntatt i Dansk Fiskeritidende.

»Det er en gledelig kjensgjerning at dansk fiske i det siste ti-år har gjennomgått en rik utvikling, som både har vært til gagn for næringen selv og for dansk økonomi. Et par tall vil vise at dette er riktig. Det samlede fangstutbytte var i 1938 87 mill. kg og i 1948 216 mill. kg. Eksporten hadde i 1938 en verdi av 35 mill. kroner og i 1948 en verdi av 179 mill. kroner. I det følgende skal jeg bare omtale utviklingen i de siste 3 år, 1946, 47 og 48. Selv om tallene for 1948 ennå ikke er endelige, tror jeg ikke det blir større forandringer.

Den samlede fangst i 1946 var på 192 mill. kg, i 1947 på 194 mill. kg og i 1948 216 mill. kg. Verdien på første-hånd var i 1946 på 171 mill. kr, i 1947 på 167 mill. kroner, og i 1948 på 175 mill. kroner. I dette utbytte er medregnet oppdrettsdammenes produksjon av ferskvannspisefisk, ca. 1 mill. kg til en verdi av 4 mill. kroner årlig, hvorav en vesentlig del går til eksport. Likeledes er det i tallene medregnet fisk ilandbrakt i britiske havner av danske fiskefartøyer.

Hva fiskesortene angår viser tallene for de her omtalte 3 år, at torskefangsten er gått noe tilbake. Det samme gjelder også for gullflyndre, mens derimot sild og brisling har vist en mindre framgang. Det er også fisket mer av makrell. Det samme gjelder også for laks; især har de to siste sesonger vist et utbytterikt laksefiske. Ålefisket viser også en mindre stigning. Industrifisken — den som vi i mer gammeldags forstand ville kalle »skidtfisk« har, og kan jeg føye til dessverre, vist en noe for stor framgang.

For 1949's vedkommende påpekes det et merutbytte av torsk, da de fiskeforsøk, som ble påbegynt i fjor ventes fortsatt og de innvunne erfaringer utnyttet. For sildens vedkommende påregnes det likeledes merfangst blant annet gjennom anvendelsen av flytetrålen, som i vinter har vist seg meget fiskelig under sildefisket i Skagerak og til dels gjennom det økende sommersildfiske i Nordsjøen. Sildefisket ute i Nordsjøen har i årrekker helst vært drevet av tyske og britiske fartøyer. Dansk fiskerinæring opptok denne gren av fisket i 1946 og hadde gode fangster både dette og etterfølgende år, mens forholdene i fjor derimot var mindre gunstige, da silden stod spredt og fisket ikke ga det forventete utbytte. Jeg har allerede nevnt at gullflyndrefangsten har vist nedgang og jeg tror også at en må regne med ytterligere nedgang, og det kan også hende

Fisk brakt i land i Møre og Romsdal fylke i tiden 1. januar — 7. mai 1949.

Fiskesort	Mengde	Anvendelse				
		Iset	Filet	Saltet	Hernes-tikk	Hengt
	tonn	tonn	tonn	tonn	tonn	tonn
Torsk ¹⁾	368	361	—	7	—	—
Sei.....	992	911	—	23	56	2
Lange.....	68	65	—	3	—	—
Blålange.....	—	—	—	—	—	—
Brosme.....	78	72	—	6	—	—
Hyse.....	112	100	—	2	10	—
Kveite.....	17	17	—	—	—	—
Gullfl., rødsp... ..	14	14	—	—	—	—
Smørflyndre... ..	3	3	—	—	—	—
Ugr.....	1	1	—	—	—	—
Steinbit.....	2	2	—	—	—	—
Skate og rokke	76	76	—	—	—	—
Annen fisk....	33	33	—	—	—	—
Håbrand.....	1	1	—	—	—	—
Pigghå.....	1009	1009	—	—	—	—
Hummer.....	2	2	—	—	—	—
Reker.....	28	28	—	—	—	—
I alt	2 804	2 695	—	41	66	2
Herav til:						
Ålesund.....	768	768	—	—	—	—
Kristiansund N.	755	750	—	3	—	—
Smøla.....	74	74	—	—	—	—
Bud—Hustad .	24	22	—	2	—	—
Ona—Bjørnsund	166	156	—	10	—	—
Bremsnes.....	203	203	—	—	—	—
Haram.....	19	13	—	1	5	—
Søre Sunnmøre	377	292	—	24	61	—
Grip.....	110	110	—	—	—	—
Kornstad.....	308	305	—	1	—	2

Lever 382 hl, hvorav 10 solgt til fabr. Rogn 44 hl.

¹⁾ Ålesund utenom oppsynstiden.

at makrellfangsten som var uvanlig stor både i 1947 og 48 kan komme til å vise tilbakegang i 1949. Som jeg har nevnt var det ønskelig om det skjedde en nedgang i fangsten av industrifisk.

Med alt dette i betraktning vil så vidt jeg kan forstå utbyttet for 1949 i det vesentlige kunne påregnes å bli det samme, som vi har oppnådd i 1948. Jeg skal senere omtale spørsmålet om flytetrålen og om industrifisken og dertil gjøre noen bemerkninger med hensyn til sildefisket.

Hva utførselen angår hadde vi i 1946 en utførsel i kroner på 161,5 mill., i 1947 på 166,5 mill. og i 1948 på 179 millioner.

En tilsvarende framgang viser seg også for tilvirkete fiskevarer, som er medregnet i de før nevnte beløp, men jeg skal her nevne dem særskilt. Vi eksporterte i 1946 for 24,6 mill. kroner i tilvirkete fiskevarer, i 1947 30 mill. kroner og i 1948 38 mill. kroner.

I denne utførsel inngår det også et kvantum saltet fisk

som er innført her i landet fra Færøyane og Grønland, som senere ble gjenutført.

I utførselen av tilvirkete varer inngår også utførselen av hermetikk, fisk og skaldyr. Denne utførsel var i 1947 på 1,1 mill. kg til verdi 6 mill. kroner og i 1948 på 2 mill. kg til verdi 10 mill. kroner.

Hva utførselen til de enkelte land angår må jeg først nevne Storbritannia, som er vår største avtaker. Jeg nevner verdien av utførselen. Denne var i 1946 til Storbritannia på 79 mill. kroner, i 1946 på 75 mill. kroner og i 1948 på 78 mill. kroner. Også til Belgia har vi hatt stor utførsel. 15 mill. kroner i 1946, 16,6 mill. kroner i 1947 og 15,3 mill. kroner i 1948. Dessverre har vi vansker med eksporten til Belgia nå og det synes i hvert fall å være klart at vi ikke kommer til å oppnå tilnærmedesvis de tall jeg har nevnt for de 3 siste år.

Til Frankrike har vi også hatt en betydelig eksport. Den begynte i 1946 på 0,3 mill. kroner, steg i 1947 til 1,7 mill. kroner for i 1948 å nå opp i 8,3 mill. kroner.

Det samme gjelder for Italia, hvor vi i 1946 oppnådde 14,4 mill. kroner, i 1947 27,6 mill. kroner og i 1948 26,2 mill. kroner.

Dertil kommer en rekke andre land, hvorav jeg spesielt vil nevne Sveits, Østerrike, Sverige, Tsjekkoslovakia, hvortil vi har hatt en ganske betydelig eksport med stigende tall i de 3 siste år.

Utover de her nevnte land har vi også hatt eksport til en rekke andre. Jeg tror at vi har hatt fiskeeksport til ca. 50 land og landområder i de år jeg her taler om.

Jeg har ikke nevnt Tysklandseksporten for 1948 og de tidligere år har det vesentlig vært til de torskjellige besettershærer vi har hatt utførsel, men som det høye ting bekjent, er det blitt sluttet en avtale med Vestsonen, hvori også inngår en meget betydelig kontingent for fisk, som skal være levert innen 31. juli 1949 til et samlet beløp av 19 til 20 mill. kroner.

Selvom det ikke er mulig å si noe helt og sikkert om eksportforholdene for 1949 og framover, håper vi, som jeg alt har nevnt, at det blir mulig for oss å fastholde den eksport vi oppnådde i 1948.

Jeg vil gjerne si et par spesielle ord om fiskeindustriens produksjon. De endelige oppgjør foreligger bare for 1946 og 1947 og det viser seg at det for den egentlige hermetikk er en utvikling fra 11,3 til 16,7 mill. kroner, for halvkonserver fra 9,3 til 11,2 mill. kroner, for fiskefilet fra 4 mill. til 5,8 mill. kr, for røket fisk fra 18 mill. kr. til 23 mill. kroner, for fiskemel fra 2,5 mill. til 5 mill. kroner, for sildolje fra 0,7 mill. kroner til 3 mill. kroner. De for fiskefilet anførte kvanta omfatter dog bare de spesialfabrikker, som framstiller fiskefilet. Den samlede produksjon andrar imidlertid til 2 a 3 ganger dette kvantum. Tallene for produksjon av fiskemel og olje er også delvis ufullstendige, idet det er en del mindre virksomheter, hvorfra vi ikke har tall.

Om fiskeindustrien vil jeg for øvrig nevne et par ting. Av egentlige hermetikkfabrikker, som også for en stor del tilvirker andre produkter fantes det ved utgangen av 1948 i drift 33 med autorisasjon, hvorav 25 er større virksomheter; 5 av disse er kommet til i løpet av siste år. Av bedrifter som tilvirker halvkonserver har vi for tiden 55 -- et antall som ikke er forøket de siste år. Til salting har 135 bedrifter tillatelse, da hovedsakelig til salting av sild; det er 20 bedrifter mindre enn i 1947. Av røkerier er der 125 i drift, men derav bare ca. 30 større foretaken-

der, som også driver eksport. Endelig kan det nevnes at 50 bedrifter har tillatelse til framstilling av torskefilet beregnet på eksport; 20 av disse er kommet til siden høsten 1947. Dertil kommer at 30 bedrifter har fått tillatelse til framstille filet av flatfisk, likeledes for en stor del basert på eksport. Alle disse siste virksomheter er kommet til siden høsten 1947. 25 fryserier og fryseanlegg med kjølerom behandler fisk og fiskefilet. Fem av disse er innrettet for lynfrysing; de anvendes særlig til behandling av fileter og er etablert i forbindelse med filetfabrikkene. Framstilling av fiskemel og fiskeolje, til dels av medisinske oljer, finnes bl. a. i de større fiskerihavner. Råstoffet er delvis avfallsfisk, delvis industrifisk. I løpet av 1948 er 2 nye anlegg satt i drift.

Hjemmeforbruket. Jeg vil dernest si noen ord om hjemmeforbruket. Den del av fisken som anvendes til konsum her i landet er for 1947 anslått til 60 mil. kg, i 1948 til 68 mill. kg, hvilket svarer til et forbruk på 15—17 kg pr. innbygger pr. år. I årene før krigen anslo en forbruket til 10 a 13 kg. Stigningen skyldes først og fremst mangelen på kjøtt og flekk etter krigen, men jeg tror også at en kan si at den nye form for fileter har virket fremmende på forbruket her i landet og likeledes den stadig bedre hygiene i varens behandling og fiskebutikkens innretning har formentlig medvirket til denne stigning og kan ytterligere virke fremmende på forbruket. Det forbruk vi har her i landet, vil jeg bemerke er lavere enn forbruket i Norge, Sverige og England.

Grunnlaget for hele den virksomhet jeg har skildret er jo det antall fiskere og det antall fartøyer vi råder over. Og der er vi ved et interessant punkt, nemlig at antallet av fiskere her i landet egentlig ikke har vært ute for noen større forandring eller stigning, hvilket de forannevnte tall kanskje kunne lede til å tro. I 1938 hadde vi 18 468 fiskere iberegnet både ervervs- og leilighetsfiskere, i 1946 hadde vi 19 546 fiskere, i 1947 19 476 fiskere. Tallet for 1948 foreligger ikke ennå, men jeg er tilbøyelig til å tro at det ligger omtrent som for 1946 og 47. Av dette tall på godt 19 000 fiskere er 14 000 ervervsfiskere og 5000 leilighetsfiskere, eller fiskere som har fisket som bierverv.

Hva fartøyene angår er det i 1948 blitt satt over 80 nybygninger i drift, hvorav halvdelen er på 15 til 50 tonn, d. v. s. de egentlige sjøgående fartøyer. Hermed tror jeg at man noenlunde har erstattet de tap, som skyldtes forlis og andre årsaker. Siden 1938 er de sjøgående fartøyers antall steget med godt 300 eller ca. 25 pst.

En annen målestokk for fiskerflåtens voksende betydning og størrelse er naturligvis også fartøyenes maskinkrefter. Det viser seg da at det samlede hestekraftantall siden 1938 er øket fra 85 000 HK til 153 000 HK, altså omtrent en fordobling.

Den kapital som for tiden er investert i materiellet kan anslås til ca. 153 mill. kroner, hvorav 120 mill. kroner i fartøyene. Vi har for ikke lenge siden i det høye ting drøftet et lovforslag om støtte til nybygning av fiskefartøyer, og derunder gjorde jeg bl. a. rede for at flåten vel har vært forøket noe hva antall angår, men økningen har funnet sted i antallet av fartøyer under 20 tonn, som ikke i nevneverdig utstrekning benyttes til det egentlige nordsjøfiske.

Derimot viser det seg med hensyn til fartøyer over 20 tonn at en tilbakegang begynner å finne sted.

Esso Esso Esso

NAVNET ESSO ER DANNET AV FORBOKSTAVENE I STANDARD OIL

Esso Esso Esso

Esso

Esso

Esso

Esso

Esso

Esso

Esso

Esso

Esso

Esso

Esso

Esso

Esso

Esso

Esso

Esso

Esso

Esso

Esso

Esso

Esso

Esso

Esso

Esso

Esso

Esso

Esso

Esso

Esso

Esso

Esso

Esso

Esso

Esso

Esso

Esso

Esso

Esso

Esso

Esso

Esso

Esso

Esso


Esso

Esso

Esso

Esso

Esso



De står med
penger i neven

og ønsker som folk
flest å få mest mu-
lig igjen for dem.





SMØREOLJER
skuffer Dem ikke på
noe punkt — hver-
ken i maskinen eller
i prisvegen.

A/S Østlandske PETROLEUMSCOMPAGNI
A/S VESTLANDSKE Petroleumscopagn

Med hensyn til de rasjoneringsordninger som oppstod under krigen er de fleste nå blitt opphevet. Med hensyn til fiskeredskaper er det nå bare bomullsgarn i store numre som er rasjonerte. Med hensyn til maksimalprisen på fisk vil ordningen ang. torsk formodentlig i disse dager bli den, at maksimalprisen blir ophevet. Gjenstående er bare maksimalpriser på sild og gullflyndre, som det er mitt ønske at vi snart må kunne finne et beleilig tidspunkt for å gjøre slutt på.
(Fortsettes neste nr.).

Litteratur.

- Åsen, Olav: Sildemerkingen og dens betydning. System-Posten 4 (1949), 4—6.
- Deep gear — evolution from salmon trolling being tried in halibut fishing. Pac. Fish. 47 (1949, no. 5, p. 37—38.
- Eidnes, Hans: Lofotfisket — den gamle tradisjon. Svorkmo 1949. 8 s. Serpr. av »Hålløygminne« 1949, h. 1.
- Mellbye, Sigrid: Hvorfor ikke tørke fiskerogn? Fiskaren 1949, nr. 17.
- Rabben, Lars: Måleinnretninger ved sildoljefabrikkene. Fiskaren 1949, nr. 17.
- Sildoljeindustrien og råstoffbehovet. System-Posten 4 (1949), 1—2.
- Transportskip for levende fisk. System-Posten 4 (1949), 6.



KOBBERSTOFF

STERKEST I BUNN
OG GRUNN.

JOTUN - SANDEFJORD

Norges utførsel av fiskeprodukter fra 1. januar til 30. april 1949 og i uken som endte 30. april.

228

Nr. 19, 19. mai 1949

TOLLSTEDER	Fersk sild i alt	Fersk vårsild	Fersk storsild	Fersk fetsild	Fersk forfangst-sild	Fersk brisling og småsild	Frossen sild i alt	Frossen vårsild	Frossen storsild	Frossen fetsild	Frossen forfangst-sild	Frossen brisling og småsild	Fersk fisk i alt	Fersk torsk	Fersk lange	Fersk sei	Fersk hyse	Fersk makrell	Fersk kveite	Fersk flyndre	
	Stat. nr. 4031-35	Stat. nr. 4032	Stat. nr. 4031	Stat. nr. 4034	Stat. nr. 4033	Stat. nr. 4035	Stat. nr. 4041-45	Stat. nr. 4042	Stat. nr. 4041	Stat. nr. 4044	Stat. nr. 4043	Stat. nr. 4045	Stat. nr. 4051-16	Stat. nr. 4051	Stat. nr. 4054	Stat. nr. 4052	Stat. nr. 4053	Stat. nr. 407	Stat. nr. 4061	Stat. nr. 4064	
Fredrikstad	—	—	—	—	—	—	—	—	—	—	—	—	—	—	—	—	—	—	—	—	—
Oslo	—	—	—	—	—	—	—	—	—	—	—	—	103	87	—	—	—	6	—	—	3
Kristiansand S.	52	24	—	—	28	—	67	67	—	—	—	—	8	—	—	—	—	—	—	1	
Egersund	4 296	4 296	—	—	—	—	—	—	—	—	—	—	5	—	—	—	1	—	—	—	
Stavanger	—	—	—	—	—	—	3 783	2 266	1 517	—	—	—	39	1	—	—	17	—	—	1	
Kopervik	768	768	—	—	—	—	646	521	125	—	—	—	63	—	—	63	—	—	—	—	
Haugesund	35 595	31 153	4 319	—	123	—	2 025	1 129	896	—	—	—	298	4	—	267	10	—	—	—	
Bergen	36 411	4 093	31 887	—	431	—	6 743	3 597	3 146	—	—	—	4 384	2 422	39	673	429	—	66	49	
Florø	3 362	413	2 949	—	—	—	861	398	463	—	—	—	35	—	—	—	—	—	—	—	
Måley	4 223	1 083	3 140	—	—	—	1 110	660	450	—	—	—	1 165	104	1	146	1	—	8	2	
Ålesund	8 297	1 449	6 848	—	—	—	7 421	3 500	3 921	—	—	—	889	518	19	41	61	—	7	1	
Molde	—	—	—	—	—	—	865	513	352	—	—	—	13	5	—	—	—	—	—	—	
Kristiansund N.	—	—	—	—	—	—	1 714	724	941	—	—	49	514	189	7	9	2	—	7	9	
Trondheim	120	112	—	—	—	8	1 308	705	486	—	—	117	1 636	1 462	—	4	37	—	83	42	
Bodø	—	—	—	—	—	—	—	—	—	—	—	—	5	—	—	—	—	—	—	—	
Svolvær	—	—	—	—	—	—	—	—	—	—	—	—	5 510	5 054	2	3	333	—	4	7	
Tromsø	4	—	—	—	—	4	—	—	—	—	—	—	3 876	2 364	10	—	1 142	—	110	16	
Hammerfest	—	—	—	—	—	—	—	—	—	—	—	—	1 343	913	—	—	351	—	35	30	
Vardø	—	—	—	—	—	—	—	—	—	—	—	—	733	507	—	—	179	—	17	29	
Andre	—	—	—	—	—	—	59	59	—	—	—	—	195	63	1	1	8	—	82	22	
I alt	93 128	43 391	49 143	—	582	12	26 602	14 139	12 297	—	—	117	49	20 814	13 693	79	1 207	2 577	—	212	
I uken*)	554	—	—	—	554	—	872	718	37	—	—	117	—	195	134	—	—	7	—	20	

*) På grunn av korreksjoner og avrundning av tallene til nærmeste hele tonn vil summen av uketallene ikke alltid stemme med tallene for si alt. Dessuten vil oppgavene fra noen av de nordligste

poststeder på grunn av den sene postgang ikke være kommet inn ved ukessoppgjørets slutt. Utførselen blir i slike tilfelle ikke tatt med i uken, men kommer bare med i tallene hittil i år.

TOLLSTEDER	Fersk al	Fersk uer	Fersk brosme	Fersk pigghå	Fersk håbrand	Fersk laks	Fersk Steinbit	Fersk rogn	Annen fersk fisk	Frossen fisk i alt	Frossen torskefilet	Rundfrossen torsk	Frossen seifilet	Rundfrossen sei	Frossen hysefilet	Rundfrossen hyse	Frossen makrell	Frossen annen fisk	Tørrfisk i alt	Klippfisk i alt	
	Stat. nr. 412	Stat. nr. 409	Stat. nr. 4056	Stat. nr. 4141	Stat. nr. 4142	Stat. nr. 4111	Stat. nr. 410	Stat. nr. 416	Stat. nr. 4051-57-59 62-63-66-68 8.11-13.15	Stat. nr. 4171-31	Stat. nr. 4171	Stat. nr. 4202	Stat. nr. 4172	Stat. nr. 4202	Stat. nr. 4173	Stat. nr. 4203	Stat. nr. 422	4174-518.19 4203-4216 423-431	Stat. nr. 433-38	Stat. nr. 439-43	
Fredrikstad	—	—	—	—	—	—	—	—	—	—	—	—	—	—	—	—	—	—	—	—	—
Oslo	—	—	—	—	—	—	—	2	—	35	27	8	—	—	—	—	—	—	—	—	—
Kristiansand S.	—	—	—	—	—	—	—	—	7	—	—	—	—	—	—	—	—	—	—	—	9
Egersund	—	—	—	—	—	—	—	—	4	—	—	—	—	—	—	—	—	—	—	—	—
Stavanger	—	—	—	1	—	—	—	—	19	35	—	—	—	—	—	—	15	—	—	—	—
Kopervik	—	—	—	—	—	—	—	—	—	—	—	—	—	—	—	—	—	—	—	—	—
Haugesund	—	—	—	16	—	—	—	—	1	—	—	—	—	—	—	—	—	—	—	—	—
Bergen	—	—	74	317	162	—	119	32	2	78	39	—	8	—	30	—	1	—	—	1 275	811
Florø	—	—	—	35	—	—	—	—	—	—	—	—	—	—	—	—	—	—	—	—	—
Måley	—	—	2	895	—	—	—	2	4	71	—	—	—	—	—	—	—	71	—	—	81
Ålesund	—	—	20	179	—	—	—	11	32	267	—	252	—	6	—	—	—	9	—	354	3 892
Molde	—	—	—	5	—	—	—	—	3	28	—	11	—	—	—	—	17	—	—	—	—
Kristiansund N.	—	—	19	247	—	—	—	1	6	885	265	596	4	16	—	—	—	4	—	25	6 232
Trondheim	—	—	—	—	—	—	—	1	5	459	415	8	26	—	—	—	—	10	—	17	—
Bodø	—	—	—	—	—	—	—	—	5	1 906	1 262	286	295	56	—	—	—	7	—	—	309
Svolvær	—	—	9	—	—	—	—	—	98	2 382	1 628	425	210	17	6	1	—	95	—	—	—
Tromsø	—	4	65	—	—	—	4	160	1	1 026	726	37	253	—	—	—	—	—	—	114	—
Hammerfest	—	—	—	—	—	—	—	—	14	—	—	—	—	—	—	—	—	—	—	—	—
Vardø	—	—	—	—	—	—	—	—	1	—	—	—	—	—	—	—	—	—	—	—	—
Andre	—	—	11	—	—	—	—	—	—	7	83	80	—	—	—	—	—	—	—	—	—
I alt	—	4	200	1 695	162	—	125	336	100	7 255	4 442	1 623	806	95	36	1	33	219	—	2 077	11 335
I uken*)	—	—	—	1	29	—	—	—	3	321	145	172	1	1	—	—	—	—	2	62	489

TOLLSTEDER	Saltet sild i alt	Saltet vårsild	Saltet storsild	Saltet fetsild	Saltet skjærsild	Saltet Nordsjø-sild	Saltet islands-sild	Saltet brisling	Krydder sild	Krydder saltet brisling	Saltet fisk i alt	Saltet rogn	Røykt sild	Hummer	Reker	Andre skalldyr	Hermetik i alt	Sildemel	Fiskemel	Tangmel
	Stat. nr. 444 _{1,7}	Stat. nr. 444 ₁	Stat. nr. 444 ₂	Stat. nr. 444 ₃	Stat. nr. 444 ₄	Stat. nr. 444 ₅	Stat. nr. 444 ₆	Stat. nr. 444 ₇	Stat. nr. 445 ₁	Stat. nr. 445 ₂	Stat. nr. 446 _{1-56₂}	Stat. nr. 4723 ₁₋₂	Stat. nr. 460	Stat. nr. 466	Stat. nr. 469	St. nr. 467-468 470-471	Stat. nr. 473-97	Stat. nr. 1213 ₁	Stat. nr. 1213 ₂	Stat. nr. 1226
	tonn	tonn	tonn	tonn	tonn	tonn	tonn	tonn	tonn	tonn	tonn	tonn	tonn	tonn	tonn	tonn	tonn	tonn	tonn	tonn
Fredrikstad	—	—	—	—	—	—	—	—	—	—	—	—	—	—	—	—	137	—	—	—
Oslo	161	—	—	18	—	143	—	—	—	—	—	—	—	6	16	—	65	—	—	—
Kristiansand S.	1	—	—	1	—	—	—	—	—	—	—	—	—	21	21	—	4	—	—	—
Egersund	1 446	1 446	—	—	—	—	—	—	—	—	—	—	—	—	25	—	—	—	—	—
Stavanger	455	393	25	—	—	6	31	—	—	—	—	—	—	59	50	—	5 397	—	—	—
Kopervik	4 763	4 343	366	—	—	54	—	—	30	—	—	—	—	—	10	—	19	—	—	—
Haugesund	6 879	6 369	416	—	—	53	41	—	9	—	—	—	—	—	1	—	469	—	—	—
Bergen	18 674	1 721	16 398	53	24	186	292	—	61	1	74	110	193	24	41	—	3 008	1 000	5	—
Florø	2 182	—	2 182	—	—	—	—	—	—	—	—	—	—	—	—	—	163	—	—	—
Måløy	655	—	655	—	—	—	—	—	—	—	—	—	—	—	4	—	115	—	50	—
Ålesund	5 183	676	4 450	3	—	—	54	—	48	—	185	150	518	—	6	—	130	—	171	—
Molde	1 785	528	1 257	—	—	—	—	—	—	—	—	—	—	—	5	—	—	—	—	—
Kristiansund N.	1 952	—	1 927	—	—	—	25	—	—	—	1	—	—	—	28	—	247	—	139	67
Trondheim	854	61	171	622	—	—	—	—	—	—	—	—	—	—	119	—	1 019	—	—	—
Bodø	—	—	—	—	—	—	—	—	—	—	—	—	—	—	—	—	—	—	—	214
Svolvær	—	—	—	—	—	—	—	—	—	—	208	6	—	—	14	—	—	—	—	573
Tromsø	—	—	—	—	—	—	—	—	—	—	1	—	—	—	46	—	—	—	—	249
Hammerfest	—	—	—	—	—	—	—	—	—	—	—	—	—	—	—	—	—	—	—	—
Vardø	—	—	—	—	—	—	—	—	—	—	—	—	—	—	—	—	—	—	—	457
Andre	2 978	2 748	—	—	—	206	24	—	15	—	—	—	—	4	93	—	168	—	—	—
I alt	47 968	18 285	27 847	697	24	648	467	—	163	1	469	266	711	114	479	—	10 941	1 000	1 858	67
I uken*)	6 762	4 313	2 446	3	—	—	—	—	—	—	—	42	46	7	34	—	759	—	—	—

TOLLSTEDER	Andre forstoffer	Dampmedisintran	Råmedisintran	Blanktran	Brunblanktran	Bruntran	Håtran	Kveiteolje m. v.	Selolje	Bottlenose og spermasetolje	Sildeolje	Avfalls- tran og tran-grakse	Herdet fett	Stearin m. v.	Fett-syrer	Fiske-lin	Guano	Sel-, kobbe-skin og klappm.	Annet	Stat. nr.
	Stat. nr. 1214-16. 23.	Stat. nr. 1503 ₁₋₃	Stat. nr. 1504	Stat. nr. 1505	Stat. nr. 1506	Stat. nr. 1507	Stat. nr. 1508	Stat. nr. 1509	Stat. nr. 1510	Stat. nr. 1511 ₁	Stat. nr. 1512	Stat. nr. 1514	Stat. nr. 1542 ₁₋₂	Stat. nr. 1546	Stat. nr. 1547	Stat. nr. 1681 ₄	Stat. nr. 1901 _{1,7}	Stat. nr. 2318.19	Stat. nr. 207.461 65 1502.20 ₁₋₃ . 22 ₁ 2320.21.4724- 28.314.32	
	tonn	hl	hl	hl	hl	hl	hl	kg	hl	hl	hl	hl	tonn	tonn	tonn	tonn	tonn	tonn	tonn	tonn
Fredrikstad	—	—	—	—	6	—	—	—	—	—	11	11	13 772	—	1 850	—	—	—	—	2 568
Oslo	15	370	—	995	4 802	—	1 618	4 252	2 345	1 182	—	120	—	40	13	—	—	—	—	4
Kristiansand S.	—	—	—	—	—	—	—	—	—	—	—	—	—	—	—	—	—	—	—	—
Egersund	—	—	—	—	—	—	—	—	—	—	—	—	—	—	—	—	—	—	—	—
Stavanger	51	—	—	—	—	—	—	—	—	—	—	—	—	—	—	—	20	—	—	1
Kopervik	—	—	—	—	—	—	—	—	—	—	—	—	—	—	—	—	—	—	—	—
Haugesund	—	—	—	—	—	—	—	—	—	—	—	—	—	—	—	—	—	—	—	2
Bergen	30	2 532	6	17 289	6 269	555	3 199	1 299	1 884	—	64 914	15 184	—	500	305	—	—	18	—	87
Florø	—	—	—	—	—	—	—	—	—	—	—	—	—	—	—	—	—	—	—	—
Måløy	—	—	—	—	—	—	—	—	—	—	—	—	—	—	—	—	—	—	—	—
Ålesund	—	3 916	—	1 981	332	—	295	11 030	3 226	—	828	935	—	129	300	—	—	—	—	6
Molde	—	—	—	—	—	—	—	—	—	—	—	—	—	—	—	—	—	—	—	—
Kristiansund N.	26	419	—	3 725	—	1 103	—	—	600	—	—	—	—	47	—	27	—	—	—	1
Trondheim	—	—	—	—	—	—	—	—	—	—	—	—	—	—	—	—	—	—	—	1
Bodø	—	—	—	—	—	—	—	—	—	—	—	—	—	—	—	—	—	—	—	—
Svolvær	40	—	—	323	—	—	—	—	—	—	—	—	—	—	—	—	—	—	—	—
Tromsø	—	6	—	214	1 762	—	539	856	392	2 566	—	216	—	20	—	—	—	—	—	2
Hammerfest	—	—	—	—	—	—	—	—	—	—	—	—	—	—	—	—	—	—	—	—
Vardø	—	—	—	—	—	—	—	—	—	—	—	—	—	—	—	—	—	—	—	—
Andre	13	—	—	—	—	20	861	2 273	1 683	2 151	—	—	2 925	—	450	—	54	15	—	8 631
I alt	175	7 243	6	24 527	13 171	1 678	6 512	19 710	10 130	5 899	65 753	16 466	16 697	736	2 918	27	74	33	—	11 303
I uken*)	—	746	—	4 752	918	—	357	53	32	—	12 914	5 286	758	—	3	1	—	1	—	409

MELBO BLIKKVAREFABRIKK G. F. Thornes

DAMPTRANKJELER OG ANNET DAMPERIUTSTYR
OVNSRØR — TAKRENNER — TANKER
Telegramadr.: THORNES, MELBO

A.S MELBO MEK. VERKSTED

R. REINHOLDTSEN

2 patentslipper. Motor- og maskinreparasjon. Plate-, smie- og tømmerarbeid.
Elektrosvetsning, autogensvetsning og skjæring. Motoragenterer.

B. HÅRSAKER A.S - Trondheim

Telegramadresse: «Fisksaker» Rikstelefon 24 700 - privat 22 852

Eksport av Sild og Fisk — Hvalkjøtt
Kjøper alle sorter Revfôr

ERLING SOLHEIM, Tromsø

Telegramadr. Solheim Meglerforretning Tlf. 1103 - 1024

Omsetter: Saltfisk, Tørrfisk, Rogn og alle sorter Tran. Privat 1282
Ishavsprodukter. Fetsild. Kystbefrakting. Agenturer. Sjø- og Brandassuranse.
Kjøp og salg av skip. Fisk og sild eksport.

Sig. Ludvigsen, Tromsø

FERSKFISKEKSPORT

Telegramadr.: S. Ludvigsen

JACOB DAHL, Tromsø

Telegr.adr.: Bratrein
Telefon 289

Omsetter saltfisk, rogn, tran, tomtønner etc. Generalagent
for Troms fylke for «Wichmannmotoren» med lager av reservedeler.
Assuranse- og havariagent.

ARTH. KILVÆR

Henningsvær Telef. 89
Tromsø 596
Tromvik Telef. Sentralen

Tromvik: Bankfiskere, seinotfiskere, laks-, sild- og uerfiskere: Jeg kjøper
fangstene for ising, salting og røking. — Agnsild skaffes. Solar, petroleum,
smørelje leveres fra tankanlegget Norsk Brenselolje. — Rorbuer utleies.
Henningsvær: Saltfisk- og stokkfiskproduksjon. Eksport for sing av
torsk, rogn og sild. — Rorbuer utleies.

Hovedkontor: Tromsø.

Telegr.adr.: Arth. Kilvær.

A.S KARL K. FJØRTOFT — TROMSØ

Ferskfiskeksport

Telegr.adr. «Karitoft» Telefoner: Kontor 196, Kari Fjærtøft privat 419

Marina

NÆRINGSMIDDELFABRIKKER

TROMSØ
Tlf. sentalbord:
896 - 1122 - 1061



FROSSEN FILET
FISKHERMETIKK
LEVERPOSTEI

**Nordnorsk Filetkompani A.s
TROMSØ**

Produksjon av frosset fiskefilet

Rundfrysing av fisk og sild

Lager av agnsild.

Telegr.adr. «Nordfilet»

Telefoner: 945 og 602

- NORDOLJE -

Nordnorsk Oljeselskap og Fiskemelindustri A/s

Telegr.adr.: „Nordolje“ TROMSØ Telefoner: 68 - 551

Sildolje- og fiskemelfabrikker.

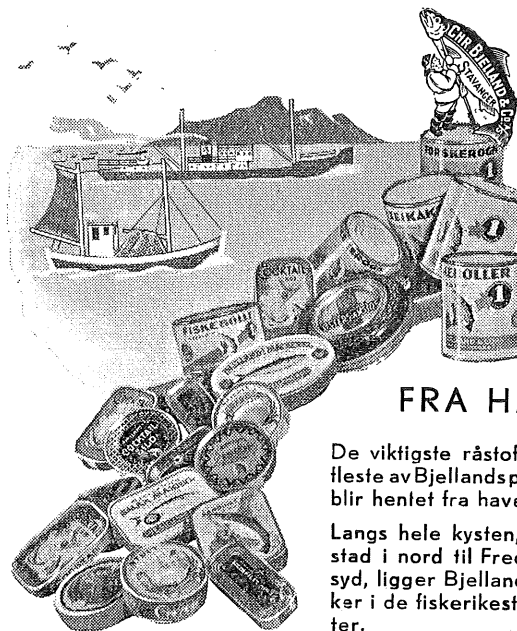
Raffinerings- og koldklaringsanlegg:

Medisintran, veterinærtran, samt spesialbehandlet tran for
industrielt og teknisk bruk.

Tankstasjon:

Import og salg av brenseloljer m. m.

Dampbarkeri og nothjeller.



FRA HAVET

De viktigste råstoffer til de fleste av Bjellandsprodukter blir hentet fra havet.

Langs hele kysten, fra Harstad i nord til Fredrikstad i syd, ligger Bjellands fabrikk i de fiskerikeste distrikter.

CHR. BJELLAND & CO. A.S

SKANDINAVIENS STØRSTE HERMETIKKFABRIKKER
STAVANGER

DRAGØY & CO. A.S — Tromsø

FERSKFISKEKSPORT

Telegramadresse «Dragøyco»

Telefoner: Kentret 820, Etter kontortid 611 eller 686

Speciality: Salmon, Halibut, Plaice — Production of Stockfish- Klippfish, Oil
Bankforbindelse: Tromsø Forretningsbank

Tegn forsikring på fiskefarkoster i Assuranseforeningen

NORDLYS

Telefon 274

BODØ

Telefon 274

Bodø Skipsverft & Mek. Verksted A.s

Reparasjoner og ombygging av stål- og treskip. Jern- og metallstøperi. Elektrisk sveising. Dykkertartøy. Reparasjoner av motorer og dampmaskiner. Wincher, Tannhjulspumper, Startflasker etc. av eget fabrikat. 3 patentslipper for 160 fots kjø. 900 tons skip landsettes. Telefon 43. Telegramadresse: «Skipsverftet».

OLAF MARTHINUSEN - BODØ

Innkjøp og eksport av fersk fisk

Tlf. 421

Utsalg Falckodden (Dampskipskaien)

Privat 544

A.S KLIPPFISKEKSPORT, BODØ

Telegramadresse: Bodøklipp — Telefon 220

Eksport av Klippfisk og Saltfisk

RAGNAR SCHJØLBERG - BODØ

Telegramadresse: Ragnar

Telefon 201 - 637 - 127

Klippfisk - Tran - Frosne produkter
Fryseri - Kjøleanlegg

MOLO SLIPP OG MEK. VERKSTED

J. INGVALDSEN

BODØ Telefon 895

Slippsetter båter inntil 100 fot. Reparasjoner utføres fagmessig.