

Fiskets Gang

Utgitt av Fiskeridirektøren

Kun hvis kilde oppgis, er ettertrykk fra „Fiskets Gang“ tillatt.

35. årg.

Bergen, Torsdag 16. juni 1949.

Nr. 23

Abonnement kr. 10.00 pr. år tegnes ved alle postanstalter og på Fiskeridirektørens kontor. Utlandet: Til Danmark, Sverige og Island kr. 10.00, ellers kr. 16.00 pr. år.
Annonsepris: Pristariff fåes ved henvendelse til Fiskeridirektørens kontor. „Fiskets Gang“'s telefoner 16 932, 14 850. Postgiro nr. 691 81. Telegramadresse: „Fiskenytt“.

Fiskerioversikt for uken som endte 11. juni.

Sildefisket i uken var meget dårlig både i nordre og søndre distrikt. Brislingfisket var mindre enn forrige uke, men må betegnes som godt, og kvaliteten er bra. Hummerfisket har gitt rekordutbytte på Møre, men været har her ellers hindret fisket en del. Seifisket i Finnmark er ikke begynt for alvor, men der gjøres store forberedelser. Vårfisket i Finnmark tok seg opp i slutten av uken, særlig for Øst-Finnmark. Makrellfisket har vært relativt bra i uken. Der foregikk et godt rekefiske på Revet. De første fartøyer som dro til Grønland er kommet vel frem og er begynt å fiske. Der er kommet ett fartøy fra Bjørnøya med fangst.

Sildefisket.

I nordre distrikt ble der i Gratangen stengt og opptatt 200 hl fabrikkfisk, dessuten litt fabrikkfisk på Helgeland. I Trøndelag var det dårlig vær. Der ble satt bare to steng på 1400 og 200 hl mussa i Innherad. På Møre ble opptatt i uken 18 000 hl mussa til fabrikkfisk, 1700 til hjemmeforbruk og 38 til agn. Dertil kom 139 hl forfangstfisk til agn. Sønnenfor har fisket også vært svært skralt. I siste uke er der innkommet til Bergen 1952 hl forfangstfisk og til Haugesund 705, i alt 2657 hl. Pr. 11. juni er oppfisket 67 458 hl forfangstfisk som er anvendt således: eksportert fersk 49 629, saltet 1578, hermetikk 704, fabrikkfisk 102, agn 11 933 og fersk innenlands 3512. Av småfisk er tilført Bergen i uken 1230 hl og Haugesund 387, i alt 1617. Totalfangst pr. 11. juni 5015 hl, hvorav det meste er gått til hermetikk. Det meldes fra Haugesund at en svensk båt er kommet på gjennomreise fra Fladengrunn med 250 tnr. fisk.

Brislingfisket

var mindre i uken som gikk. Særlig har det vært lite på østlandet. En regner med at der er stengt siden fiskets begynnelse 112 000 skj. I Rogaland er der kastet en del i Mastrafjorden og Hidlefjord samt ved innløpet til Botnfjord. En regner med at der i Rogaland er stengt siden fiskets begynnelse 70 000 skj., herav er opptatt ca. 45 000 skj. I Hordaland har der vært kasting i Sunnhordland og til dels bra kasting ved Varaldsøy—Løvfaldstranden, og nordover til Strandvik. I Sogn og Fjordane har fisket vært best i ytre Sognefjorden, i Gulen, men også innover til Høyanger. Noe kvantum for disse to fylker kan for øyeblikket ikke oppgis. Fraregnet utkast, kan en regne alt i alt med et kvantum på ca. 300 000 skj. Kvaliteten er stort sett bra med lite utkast. En unntakelse er Matre- og Åkrefjorden hvor det for tiden er forbudt å fiske.

Vårtorskefisket i Finnmark.

Ukefangsten oppgis til 843 tonn mot i forrige uke 1189 tonn. Totalfangsten er kommet opp i 21 069 mot i fjor 24 341 tonn og i 1947 21 837 tonn. Fisket tok seg opp i slutten av uken og der fiskes godt særlig i Østfinnmark. Av totalkvantumet er saltet 9527, hengt 8738, til rotskjær 117, filet 254, fersk og iset 2433 tonn, dampmedisintran 7903 hl og til annen tran 1001 hl, mot i fjor 10 696 — 12 268 — 1090 — 287 — 7608 — 2169. Fiskevekten oppgis til 273 og til 100 hl tran går der 1200 kg fisk med en tranprosent på 39. Oppsynet vil bli hevet lørdag 18. juni.

Landets samlede skreifiske oppgis til 111 858 tonn hvorav hengt 21 945, saltet 43 886, fersk og iset 41 115, filet 4903, produsert damptran 57 864, lever til andre transorter 1109 mot i fjor 132 922 — 23 689 — 69 643 — 36 767 — 2823 — 54 812.

Vårfisket i Finnmark

Der ble oppfisket i uken 1182 tonn hvorav som nevnt 843 tonn torsk, 87 hyse, 48 sei, 36 brosme, 38 kveite, 8 flyndre, 121 steinbit og 1 tonn uer. Seifisket er ennå ikke kommet ordentlig i gang, men det meldes fra Tromsø at seifiskerne gjør seg klar til å gå til Finnmark.

Bankfisket og kystfisket.

Der er ingen aktivitet i bankfisket fra Tromsø. Været er kaldt og surt, og mange av fartøyene har lagt driften om til hvalfangst på Svalbard og Spitsbergen. Ukefangsten var ubetydelig. Fra *Andenes* meldes at en del juksabåter har fått opptil 1500 kg torsk og sei og 2 linebåter er ute etter uer og blandet fisk, og fangstene har vært oppe i 4000 kg. Ellers er alt stille. Fiskerne er beskjefteget med torvopptak. Fisket fra Ålesund er delvis hindret av dårlig vær. Der er kommet en del båter fra Færøyane med 15 000 kg saltfisk, 10 000 kg rundfisk og 3000 kg kveite. Fra Tampen har fangstene vært ca. 10 000 kg rundfisk og et par tonn kveite. På Egga var fisket lite. Ukefangsten er oppgitt til 961 tonn, herav gjelder dog melding fra Bremsnes på 371 tonn forrige uke. Av kvantumet kan nevnes 80 tonn torsk, 40 tonn saltet torsk fra Færøyene, 178 tonn sei (+ 368 tonn i forrige uke), 124,8 tonn lange, 93,3 tonn brosme, 20,1 tonn hyse, 24,5 tonn kveite. Dessuten 22 tonn hummer. Måløy ble i uken tilført 77 tonn, hvorav nevnes 17 tonn torsk, 6,5 tonn sei, 9 tonn lange, 4,5 tonn brosme, 3,5 tonn hyse, 0,6 tonn kveite, 0,7 tonn flyndre og 30 tonn pigghå. Sørlandet hadde en ukefangst på 40—50 tonn blandet fisk.

Fisket i fjerne farvann.

Bjørnøyfisket. Der er i uken kommet ett fartøy hjem med 20 tonn saltfisk. Det meldes om stor deltagelse av trålere. Det er konstatert at der er meget fisk til stede, og fisket har tatt seg opp i det siste. Det meldes fra Grønland til Tromsø at båtene er alle kommet godt fram og er begynt å fiske. Utsiktene skal være bra. En båt er kommet til Ålesund fra håkjerringfiske ved Island. Denne hadde med seg 150 fat håkjerringlever.

Levendefiskomsetningen.

Trondheim ble tilført 70 000 kg, Mosjøen 6 à 7000, Åndalsnes 10 000 og Bergen 80 000. Det meste herav er tatt av den låssatte fisk, og låsene er nå så godt som tømt.

Makrellfisket

fortsetter med godt dorgefiske som vesentlig foregår fra Lillesand og østover. Snurpefisket begynte fredag og fortsatte lørdag, men var på slutten hindret av meget vind. Garnfisket er forholdsvis lite. Ukefangsten er oppgitt til 835 855 kg, herav er 272 717 kg hjemmebrukt, 234 235 eksportert fersk, 328 778 anvendt til frysning og 125 saltet. Totalfangsten i år er på 6,457 tonn, omtrent det samme kvantum som i fjor.

Håbrandfisket

var smått i uken. Der ble tilført bare 6500 kg fordelt på 5 båter. Fangstene var fra 100 til 2000 kg.

Hummerfisket

var rikt på Sunnmøre og der innbraktes 22 tonn, som visstnok må regnes for rekord på en uke.

Rekefisket

på Sørlandet hadde en ukefangst på 20 à 25 000 kg, hovedsakelig fisket på Revet, ellers ikke noe vesentlig fiske: Troms 6,5 tonn og Måløy 0,5 tonn.

Selfangsten.

Den siste selfangeren fra Vesterisen kom i uken inn til Tromsø. Det var selfangeren »Trott« med 1400 dyr. Dessuten kom »Vesleper« av Ålesund inn fra Nordisen med 2100 dyr og 40 tonn spekk.


Rapport nr. 19 om torskefisket pr. 11/6 1949.

Distrikt	Ukefangst	Kg fisk pr.		Tranprosent	Antall fiskefark.	Antall mann	Totalfangst tonn	Anvendelse				Damptran hl.	Lever til annen tran hl.	Rogn	
		100 stk. fisk sløyd	Hl. lever					Hengt tonn	Saltet tonn	Fersk tonn	Filet tonn			Saltet hl.	Fersk m. m. hl.
Finmarkvinterfiske	—	—	—	—	—	—	8246	537	1721	5957	31	2513	—	1324	869
— vårfiske	843	273	1200	39	¹⁶⁾ 530	2291	21069	¹⁷⁾ 8855	9527	2433	254	7903	1001	16	5
Troms	—	—	—	—	—	—	4672	144	538	3799	191	1942	—	1043	2075
Lofotens opps.d.	—	—	—	—	—	—	66669	¹⁵⁾ 10827	¹⁴⁾ 29830	³⁾ 21593	4419	39583	—	⁴⁾ 21290	⁵⁾ 10887
Vofoten forøvrig	—	—	—	—	—	—	7808	1548	2013	⁶⁾ 4247	—	5023	12	⁸⁾ 2026	⁷⁾ 3631
Lesterålen	—	—	—	—	—	—	225	42	—	183	—	91	—	26	96
Helgeland-Salten	—	—	—	—	—	—	63	1	14	43	5	—	49	11	10
Nord-Trøndelag	—	—	—	—	—	—	425	—	39	⁹⁾ 386	—	37	¹⁰⁾ 47	—	¹¹⁾ 258
Sør-Trøndelag	—	—	—	—	—	—	2681	—	204	¹²⁾ 2474	3	772	—	¹³⁾ 505	
Møre og Romsdal	—	—	—	—	—	—	—	—	—	—	—	—	—	—	—
Tils.	843	—	—	—	—	—	111858	21954	43886	41115	4903	57864	1109	25847	18336
Mot i 1948 til ¹²⁾ 6.	722	—	—	—	—	—	132922	23689	69643	36767	2823	54812	4194	20692	26335
1947 - ¹⁴⁾ 6.	423	—	—	—	—	—	227905	58335	129603	36760	3207	110371	4864	39387	30014
1946 - ²²⁾ 6.	—	—	—	—	—	—	182070	50922	105481	20883	4449	99910	3659	62785	18824
1939 - ¹⁰⁾ 6.	775	—	—	—	—	—	211974	82370	120119	7436	—	92193	6692	59651	18881
1938 - ¹¹⁾ 6.	1576	—	—	—	—	—	161964	64635	88201	7697	—	68924	3573	51387	12549
1937 - ¹³⁾ 6.	1315	—	—	—	—	—	155602	66710	76988	9784	—	75914	2640	47476	14895
1936 - ¹³⁾ 6.	1144	—	—	—	—	—	133470	64911	54793	9897	—	63413	6599	29189	13403
1935 - ⁸⁾ 6.	1840	—	—	—	—	—	113433	41697	62076	7173	—	66318	4471	28976	9750

Vårfisket i Finnmark.

1949 til ¹¹⁾ 6.	843	273	1200	39	530	2291	21069	8855	9527	2433	254	7903	1001	16	5
1948 - ¹²⁾ 6.	722	—	—	—	—	—	24341	10696	12268	1090	287	7608	2169	—	—
1947 - ¹⁴⁾ 6.	423	—	—	—	—	—	21837	7943	10364	3443	87	4943	640	3	—
1946 - ²²⁾ 6.	—	—	—	—	—	—	12573	6766	4628	1145	34	3830	1408	—	—
1939 - ¹⁰⁾ 6.	775	220—245	1514—1580	39—36	1174	4314	26218	20534	4502	172	—	7184	821	—	—
1938 - ¹¹⁾ 6.	1576	250—255	1600—1750	40—38	1715	7683	27852	19317	7470	66	—	7479	427	—	—
1937 - ¹³⁾ 6.	1315	244—245	1527—1543	42—40	1660	7054	31544	22014	7788	252	—	9779	386	—	—
1936 - ¹³⁾ 6.	1144	235—230	1200—1300	41—40	1620	5560	47255	33071	10858	476	—	16884	813	—	—
1935 - ⁸⁾ 6.	1840	205—256	1085—1275	41—40	2340	10684	35300	23204	10478	150	—	15735	214	—	—

³⁾ Herav 258 tonn til hermetikkk og 201 tonn rundfrosset. ⁴⁾ Herav tungsaltet 13677, sukkersaltet 7613 hl. ⁵⁾ Herav til hermetikkk 9629 hl, fersk rogn 1258 hl, hvorav frosset 270 hl. ⁶⁾ Herav rundfrosset 59 tonn. ⁷⁾ Herav til hermetikkk 79 hl. ⁸⁾ Herav sukkersaltet 185 hl. ⁹⁾ Herav til hermetikkk 33 tonn. ¹⁰⁾ 250 hl lever er sendt fra værene i fersk stand. ¹¹⁾ Herav til hermetikkk 27 hl. ¹²⁾ Herav til Hermetikkk 452 tonn. ¹³⁾ Herav til hermetikkk 87 hl. ¹⁴⁾ Herav 39 tonn til saltfilet. ¹⁵⁾ Herav 90 tonn som rotskjær. ¹⁶⁾ Herav 365 motorfartøyer. Av kjøpere er fremmøtt 88, av damperier er det i drift 36. ¹⁷⁾ Herav 117 tonn som rotskjær.



Lov og bestemmelser gitt i medhold av lov.

Endring i instruks for oversjøisk markedsvraking.

Fiskeridepartementet bestemmer herved at det i instruks for oversjøisk markedsvraking av 9. april 1924 gjøres følgende endring:

Som nytt ledd til punkt 4 under Anmerkninger tilføyes:
 »På forlangende kontrollerer vrakervesenet stykketallet også for andre størrelser og anfører dette i vrakerattesten og på emballasjen. Fisken må være av jevn størrelse.»

Endringen trer i kraft straks.

Sperring av fjorder for brislingfiske.

I medhold av § 9 i frednings- og nedlegningsbestemmelsene for brisling har Fiskeridirektøren den 14. juni bestemt: Fangst av brisling er forbudt i Matrefjorden innenfor en linje som går fra Sunde, Matre, til Lyngnes og i Åkrefjorden innenfor en linje fra Sjøhusodden Lykt til Haugen. Forbudet trer i kraft 15. juni kl. 15 og gjelder inntil videre.

Spesialtilbud „Dangren“

semidiesel, 100—120 HK, årg. 46/47, nyoverhalt, full garanti. Pris dan. kr. 25 000 ab. Skagen.

OWESEN-LEIN A/S, Agentur, Oslo.
 Telegramadr. «Owefirm». Telefon 41 04 06.

Fisk brakt i land til Finnmark i tiden 1. januar til 4. juni 1949.

Fiskesort	Mengde	Anvendelse			
		Fersk og iset	Filet	Saltet	Hengt
	tonn	tonn	tonn	tonn	tonn
Torsk	28 937	8 515	265	11 122	¹⁾ 9 035
Hyse	5 436	4 712	3	89	632
Sei	1 685	603	11	174	897
Brosme	427	41	—	126	260
Kveite	1 375	1 375	—	—	—
Flyndre	232	232	—	—	—
Uer	97	97	—	—	—
Steinbit	1 621	1 595	—	26	—
I alt	39 810	17 170	279	11 537	10 824

Leverkvantum 31 517 hl, utvunnet 10 346 hl damptran. Rogn saltet 1392 hl, rogn iset 874 hl. ¹⁾ Herav 60 tonn rotskjær.



Ut-landet.

Utsikt til liten lakseproduksjon i USA i 1949, men ikke av de minste.

Utsiktene for U. S. A.'s produksjon av hermetisk laks i 1949 synes stort sett lite oppmuntrende, skjønt sterkt publiserte meddelelser om at utsiktene er de svakest mulige er temmelig villedende — idet disse meddelelser øyensynlig bare refererer seg til Alaska alene og utelater det faktum at det i år ventes et storår for »pinks« i Puget Sound.

Utsiktene til en regningssvarende sesong er imidlertid mindre gode. Med hensyn til produksjonen gir undersøkelser av de forhåndenværende fakta og tidligere utbytter tydelige indikasjoner om at U. S. A.'s totalpakning vil komme til å være make til eller muligens litt større enn 4 827 012-kassers produksjonen av 1948, som skjønt større enn i 1946 var den minste i løpet av 27 år.

Alaskas utsikter er skjønt ikke av de aller svakest, så dog uten tvil de dårligste siden 1927. Noen autoriteter har framholdt at 3¼ million kasser er det kvantum som territoriet kan vente seg, og det er sikkerlig ikke grunnlag for håp om noen tilnærming til siste års 4 010 000 kassers produksjon, men bortsett fra uventete vansker er det vanskelig å forestille seg hvordan Alaska skulle kunne pakke særlig mindre enn 3 700 000 kasser. (Pacific Fisherman).

Situasjonsrapporter for mai 1949.

Fra fiskeriinspektøren i Finnmark, datert 4. juni:

Været har hele måneden vært surt og kaldt med sludd og snebyger og har hemmet driften meget. Det gode linefisket man hadde håpet på etter at juksafisket slo feil ble det dessverre heller ikke noe av. Linefisket har vært svært variabelt med forholdsvis små fangster. Mesteparten av de fremmede båter har derfor i løpet av måneden forlatt fylket. Seien kom ganske tidlig i år og det er tatt en del seifangster men det er ennå ikke kommet noe fart i dette fiske. Inne i Varangerfjorden har det foregått litt kveite- og flyndrefiske samt vært tatt noen seismurpenotfangster i begynnelsen av måneden. De siste dager har det vært tatt litt sild i Sørvaranger som er levert til agn. For Vardø og Båtsfjord var det en del linefiske med enkelte gode fangster samt litt kveitevadfiske. Det ble en del brukstap grunnet uvær og trålere. En del hvalkjøtt er blitt tilført Vardø. For Berlevåg har det foregått en del juksa- og linefiske i første halvdel, men dårlig fiske i siste del av måneden. Det ble tatt litt kveite på vad. For Mehann foregikk det en del linefiske særlig siste 2 uker samt litt kveitevadfiske. For Kjøllefjord og Homningsvåg var det en del linefiske og ble tatt noen seifangster siste 2 uker.

For Honningsvåg har det vært ganske meget steinbit i fangstene fra banken. For Hammerfest foregikk det litt linefiske særlig første 14 dager samt ble en del steinbit tatt på snurrevad. For Breivikbotn foregikk det litt linefiske og steinbitfiske med trål samt litt kveitevadfiske. Øksfjord hadde ubetydelig linefiske samt noen seifangster på garn i begynnelsen av perioden. På Laksefjord og Langfjord er det tatt ca. 20 000 hl sild som hovedsakelig er levert til fabrikk. En fangst på ca. 20 kasser ble tatt i Varangerfjorden og en på 100—140 hl tatt på Syltefjord på atomtrål. Det alt overveiende er blitt levert til fabrikk, resten til agn. Silden var meget mager.

Sovjetsamveldet setter press på fiskeproduksjonen.

»Izvestia« for 10. mars opplyser at samveldets 1949-fangst skal økes med 27 pst. i forhold til 1948 og 40 pst. i forhold til 1940, og uttaler at organisasjon er det eneste remedium som skal til for å nå dette mål. Ennvidere uttales det at regjeringen har ydet stor støtte til fiskerinæringen, men at fiskerinæringens menn bare gjør lite bruk av hjelpen og at oppbyggingen er utilfredsstillende.

Tilvirkningsmulighetene beskrives som tingens »flaskehals« og oppbyggingen av salterier på Sakhalin, Kamtchatka og ved Okhotsk-breddene betraktes som værende av primær viktighet. Næringens kooperative fabrikker i disse regioner sies å arbeide høyst utilfredsstillende. (Pacific Fisherman).

Svensk fiskerioversikt.

»Svenska Västskustfiskaren« skriver i sin oversikt i bladets utgave for 25. mai at sommerfiskeriene nå er begynt for alvor. Makrellfisket er nå også begynt utenfor Hallandskysten. Fangstene har helst vært små, men enkelte dager har det vært såpass meget at prisene falt. Dette fant sted allerede i første uke av mai, da det ikke ble oppnådd mer enn minimumspriser. Et så stort prisfall allerede i begyn-

Ilandbrakt fisk til Tromsø i tiden 1. januar—4. juni 1949.

Fiskesort	Mengde	Anvendelse			
		Iset	Filet	Saltet	Hengt
	tonn	tonn	tonn	tonn	tonn
Torsk	445	165	210	68	2
Sei.....	29	—	29	—	—
Lange.....	1	—	—	1	—
Brosme	45	13	1	24	7
Hyse	879	638	200	28	13
Kveite	16	16	—	—	—
Svartkveite.....	—	—	—	—	—
Gullflyndre	8	8	—	—	—
Smørflyndre	8	8	—	—	—
Uer	30	30	—	—	—
Steinbit	12	3	9	—	—
Annen	2	2	—	—	—
Reker.....	83	79	—	—	4
I alt	1 558	962	449	121	26

445 hl hyselever, 273 hl torskelever og 193 hl rogn, hvorav 135 hl iset, 58 hl saltet.

nelsen av fisket har fått fiskerne til å fundere på om det ikke ville være riktigere å fastsette en bestemt dag for fiskets begynnelse. De små fangster som innbringes i sesongens begynnelse er store nok til å stille konsumentenes første nyfikenhet med hensyn til makrell, men samtidig blir de alt for små til å gi fiskerne inntekter av driften. I år er enkelte partier makrell skipet i fersk stand til Holland og England.

Det har vært tatt pene fangster av stor pen vårsild i nordre Bohuslen, men det har vært visse avsetningsvansker. Svensk Exportfisk har fått plasert enkelte partier på eksportmarkedene, men foreningen Västskustfisk har likevel overtatt ganske store overskuddspartier.

Trålfisket etter hyse utfør norskysten har hittil vært ubetydelig. Det øvrige trål- og snurrevadfiske i Nordsjøen og Kattegat kjennetegnes også stort sett av småfangster. De beste fangstene er gjennomgående blitt tatt på stembunn, men dermed er også redskapstap og slitasje blitt unormalt store.

Deltakerantallet i storbackefisket er mindre enn i fjor. Det antas at fjorårets mindre gode fangster har bremset på deltakelsen.

Rekefisket i nordre Bohuslen har i det siste gitt små fangster. Tross dette fiske bare drives noen dager i uken synes det til en viss grad å ha funnet sted overbeskatning. Rekeprisene har holdt seg bra oppe og gitt deltakerne ganske bra økonomisk utbytte.

Ilandbringelsen direkte fra feltet til hollandske og britiske havner har foreløpig ikke fått større omfang. Noen båtlag fisker ved Island og ilandbringer fangstene i Aberdeen.

I det siste har fiske i fjerne farvann stadig blitt mer aktuelt og for tiden er det noen båtlag som forbereder seg på å følge eksempel etter »Vikingen« av Fotø og begi seg til Kvitsjøen for å fiske der.

De tyske havfiskeriers bekymringer.

Ved de fiskeriforhandlinger som nylig fant sted i London hadde de tyske forhandlere anledning til å ta stilling til fiskerinæringens problemer i fellessonen. Da næringsrådet i denne uke på ny befatter seg med saltvannsfiskerienes stilling tør nedenstående bemerkninger ha almen interesse.

Gjenoppbyggingen av våre saltvannsfiskerier står ennå ved sin begynnelse. Ved siden av vanskene med finansieringen og materialtilgangen har Direktiv nr. 44 med sine bygningsinnskrenkninger stått i veien som en stor hindring. Gjennom dette har det hittil bare tillatt bygging av 34 skip på 400 br.t. og 66 skip på 350 br.t. Fiskefartøyer av denne størrelse er imidlertid ikke lenger tjenlige. Ifølge den i Washington trufne overenskomst kan det imidlertid nå bygges fiskefartøyer inntil en størrelse av 650 tonn.

Tyskland hadde siden 1930 utbygget sine saltvannsfiskerier i stadig sterkere grad. I 1938 ble det ilandbrakt ca. 700.000 tonn, hvorav 90 pst. falt på havnene i Bisenen. I 1946 ble det i hele næringsområdet ilandbrakt ca. 265 000 tonn, i 1947 ca. 280 000, mens mengden steg til 380 000 tonn i 1948. I 1949 regnes det med en fangstmengde på 420—450 000 tonn. Disse tall lar seg først bedømme når en har tatt i betraktning hvilke ugunstige betingelser flåten arbeidet under på grunn av at de mange overårige skip krevde uforholdsmessig store vedlikeholdsmkostnader og

på grunn av den alminnelige stigning i prisene på driftsmidler. De er et uttrykk for den seige gjenoppbyggingsvilje som besjeler de i fiskerinæringen beskjeftigete mennesker.

Fiskeflåtens forretningsmessige stilling har i lengre tid voldt bekymring. Alle anstrengelser fra ansvarlig hold på å forbedre det driftsmessige grunnlag har slått feil. Den for kort tid siden innførte prisforhøyelse for saltvannsfisk ble ikke til hjelp, da de fastsatte maksimalpriser på grunn av befolkningens innskrenkede kjøpekraft ikke kunne oppnås. Den oppståtte situasjon vil få alvorlige følger for fiskerienes framtidige utvikling dersom det ikke lykkes snart å få gjennomgripende rådgjerd iverksatt. Markedsutviklingen i fiskerihavnene i de siste uker taler sitt tydelige språk.

Det tilligger ikke bare saltvannsfiskeriene en særlig ernæringsmessig betydning, men de innebærer også en velkjent mulighet til forbedring av vår handelsmessige stilling ved hjelp av egen styrke. Dermed må det også for alle være på det rene at en hel rekke av kystens ervervmessige bedrifter er avhengige av fiskeflåten både i deres beståen og utvikling. Dette er et trekk i handelsskipsfartens nåværende stilling som har krav på særskilt oppmerksomhet.

Når det nå i forskjellige europeiske fiskeriland gis uttrykk for at gjenoppbyggingen av den tyske fiskeriflåte vil innskrenke fiskeinnførselen er ikke dette helt riktig. Det er imidlertid påkrevd at den tyske fiskeinnførsel på ny blir brakt i samklang med egenfangsten.

Vår fiskeflåte kan allerede i utstrakt grad dekke behovene for ferskfisk (torsk, sei, hyse, uer osv.). Innførselen må derfor i sterkere grad gjelde de fiskesorter, som egenfangsten ikke frambringer tilstrekkelig av eller som på grunn av sesongmessige knapphetsperioder ikke er å få. Dermed vil det først og fremst dreie seg om sild. Den tyske førkrigsimport bestod overveiende mest av sild.

Ilandbrakt fisk til Andenes i tiden 1. jan. - 4. juni 1949

Fiskesort	Mengde	Anvendelse		
		Iset	Saltet	Hengt
	tonn	tonn	tonn	tonn
Torsk	664	269	266	129
Sei	125	70	34	21
Lange	4	—	4	—
Blålange	3	—	3	—
Brosme	22	10	4	8
Hyse	50	50	—	—
Kveite	4	4	—	—
Svartkveite	3	3	—	—
Uer	95	92	3	—
Annen fisk	1	1	—	—
I alt	971	499	314	158

Leverkvantum 824 hl, hvorav utvunnet 417 hl damptran Rogn 413 hl, hvorav 199 til herm. og iset.

Ilandbrakt fisk til Måløy og omegn i tiden 1 januar - 4. juni 1949.

Fiskesort	Mengde	Anvendelse		
		Iset	Saltet	Hermetikk
	tonn	tonn	tonn	tonn
Torsk	212	212	—	—
Sei	1 904	¹⁾ 1 774	—	130
Lange	58	57	1	—
Brosme	22	22	—	—
Hyse	63	63	—	—
Kveite	7	7	—	—
Gullflyndre	3	3	—	—
Skate	35	35	—	—
Annen fisk	4	4	—	—
Håbrand	13	13	—	—
Pigghå	2 579	2 579	—	—
Hummer	13	13	—	—
Reker	3	3	—	—
I alt	4 916	4 787	1	130

¹⁾ Herav 23 tonn levende

I året 1948 ble det til Bisonsen av besettelsesmaktene innført tilsammen 287 000 tonn forskjellige fiskesorter. Denne mengde oversteg i betydelig grad hele rikets import før krigen. Importen var imidlertid nødvendig til lindring av mangelen på dyriske eggelvitestoffer. I det siste ti-år før krigen dreiet den tyske fiskeinnførsel seg årlig om 225 000 til 250 000 tonn.

Gjennom egenfangsten og innførselen i året 1948 framkom det til fordeling på de forente områder (inkl. vestsek-

storen i Berlin) ca. 670 000 tonn fisk i fersk og bearbeidet stand. Pr. hode utgjorde denne mengde 15 kg. I 1938 andro gjennomsnittsforsbruket av fisk i riket seg til 12,5 kg ved siden av et kjøttforbruk på 52 kg.

På grunn av den knappe kjøttforsyning var saltvannsfisken i 1948 en av hovedkildene i forsyningen av dyrisk eggelhvite.

Målet for en sunn og utviklingsdyktig fiskeripolitikk må derfor være å holde omkostningsnivået i saltvannsfisket nede. Bare på denne måte kan saltvannsfisket innenfor rammene av den samlede ernæringspolitikk løse sine oppgaver og forpliktelser overfor befolkningen. (Fra Hamburgeravisen »Die Welt«, forfattet av Dr. Mesek).

Det hollandske sildefiske.

Ifølge »De Visserrijwereld« av 27. mai er årets sildefiske begynt på tilfredsstillende måte. De første fangster ble tatt i angjeldende uke og et fartøy fra Katwijk var det første som kom i havn med årets ny-sild. Fangsten bestod i 36 tønner, men det ble betalt hele 300 gylden pr. tønne for den, — en pris som sikkerlig ikke oppnås for senere innkomne fangster. Det finnes imidlertid folk som har smak for slikt som årets første pærer, grønnsaker eller for den første silden og de må betale for sin eksklusive tilbøyelighet.

Det ble gjort stor stas av skipperen på Katwijkfartøyet og avisene var fulle av omtale av sildefisken. Dunker inneholdende årets første sild ble sendt til hennes majestet dronningen samt til hennes kongelige høyhet prinsesse Wilhelmina og til medlemmer av regjeringen.

Videre meddeles i samme avis for 10. juni at der i uken til 4. juni ble tilført 7798 kantjes. Prisen er synkende og er den 9. juni 97—147 for små og 60—103 fl. for store. Fra sesongens åpning 17. mai til 4. juni er der ilandbrakt 15 514 matjes og 231 steurhareng, i alt 15 745 fiskepakkete tønner.

Særbestemmelser for salg av Islandsild i Sverige.

Ifølge en notis i »Svenska Väst kustfiskaren« for 25. mai har den svenske regjering etter forslag av Svenska Väst kustfiskarnes Centralförbund utferdiget en kunngjøring om salg av islandssild. Ifølge denne bestemmes det at krydret, saltet og sukkersaltet islandssild ikke uten Livsmedelkommissionens tillatelse kan selges til forbrukere i tiden 1. august—30. november. Bestemmelsene er de samme som i fjor og truffet med henblikk på å lette salget av svenskfangnet fladensild. Livsmedelkommissionen kan forkorte salgsforbudet for islandssild dersom det finner det påkrevd.

Diskusjon om Fladensildprisene i Sverige.

Ifølge »Svenska Väst kustfiskaren« har Centralförbundets Fladenkomité diskutert det kommende Fladengrundfiske. Komiteen har også innledet forhandlinger med saltsildfirmaer for å få utdypet mulighetene for avslutning av en avtale i likhet med i fjor. Hittil har imidlertid ikke forhandlingene ledet til noe positivt resultat. Det er sterke delte meninger både med hensyn til prisen og det eventuelle kvantum avtalen skulle gjelde.

Overenskomst om sardinfisket i Sverige.

Mellom representanter for konserverfabrikkene og Bohuslans Sardinfiskareförening har det vært sluttet avtale om årets (sild)sardinfiske. Fiskerne har akseptert avtalen uten å være helt fornøyde med den. Årsaken er at fettprosenten i sardinsild av beste sort har måttet forhøyes fra 5 til 6 pst. Årsaken til denne forhøyelse sies å være at det i Amerika, som er det største marked for varen, er vedtatt en lov i hvilken det forbyes å importere sardiner som ikke holder minimum 6 pst. fett. Fiskerne fikk for øvrig en viss kompensasjon for fettprosentens forhøyning gjennom en prisøkning av 1 kr. pr. skjepe. Fisket etter sardinsild begynte for øvrig 23. mai og konserverfabrikantene begynte å ta imot silden den 30. mai. (Svenska Väst kustfiskaren 25. mai).

Kanadas klippfiskeeksport i april 1949.

Fisketype og eksportland	April cwts.	Total cwts.
<i>Lettsaltet torsk, over 43 pst. vanninnhold:</i>		
Kuba	—	185
U. S. A.	—	2 165
Haiti	50	50
	<u>50</u>	<u>2 400</u>
<i>Lettsaltet torsk, under 43 pst. vanninnhold:</i>		
Bermudas	—	131
Kuba	—	30
Puerto Rico	848	5 220
U. S. A.	—	747
Jamaica	43	510
Leeward- og Windward-øyene	—	4
Brasil	—	1 664
	<u>891</u>	<u>8 306</u>

Tungsaltet torsk, over 43 pst. vanninnhold:

Puerto Rico	—	1 196
U. S. A.	—	35
Leeward- og Windward-øyene	9	9
	<u>9</u>	<u>1 240</u>

Tungsaltet torsk, under 43 pst. vanninnhold:

Bermudas	245	833
Jamaica	206	2 435
Britisk Guiana	—	92
Trinidad	2 112	12 208
Leeward- og Windward-øyene	203	3 176
Brasil	622	3 927
Kuba	9 156	40 522
Dominikanske Republikk	35	222
Haiti	1 125	2 455
Nederlandsk Vestindia	115	175
Panama	—	3 035
Virgin Islands	22	356

Fisk brakt i land i Møre og Romsdal fylke i tiden 1 januar - 4. juni 1949.

Fiskesort	Mengde	Anvendelse				
		Iset	Filet	Saltet	Hermetikk	Hengt
	tonn	tonn	tonn	tonn	tonn	tonn
Torsk ¹⁾	519	512	—	7	—	—
Sei ²⁾	2 403	²⁾ 1 419	—	23	170	721
Lange	383	372	—	11	—	—
Blålange	—	—	—	—	—	—
Brosme	244	220	—	24	—	—
Hyse	203	191	—	2	10	—
Kveite	79	79	—	—	—	—
Gullfl., rødsp.	16	16	—	—	—	—
Smørflyndre	3	3	—	—	—	—
Uer	1	1	—	—	—	—
Steinbit	2	2	—	—	—	—
Skate og rokke	140	140	—	—	—	—
Annen fisk	42	42	—	—	—	—
Håbrand	1	1	—	—	—	—
Pigghå	1 133	1 133	—	—	—	—
Hummer	28	28	—	—	—	—
Reker	31	31	—	—	—	—
I alt	5 228	4 190	—	67	180	721
Herav til:						
Ålesund	1 448	1 448	—	—	—	—
Kristiansund N.	1 006	928	—	25	—	53
Smøla	316	97	—	1	—	218
Bud—Hustad	100	94	—	6	—	—
Ona—Bjørnsund	220	210	—	10	—	—
Bremsnes	³⁾ 1 127	563	—	—	114	380
Haram	45	39	—	1	5	—
Søre Sunnmøre	437	352	—	24	61	—
Grip	²⁾ 218	150	—	—	—	68
Kornstad	312	309	—	1	—	2

Lever 1 238 hl, hvorav 10 solgt til fabr. Rogn 44 hl.

¹⁾ Ålesund utenom oppsynstiden. ²⁾ Herav 250 tonn levende. ³⁾ Herav 70 tonn guano.

Fisketype og eksportland	April cwts.	Total cwts.
Puerto Rico	557	5 935
U. S. A.	723	5 212
Grekenland	—	1 331
Italia	190	5 271
Costa Rico	—	125
	<u>15 311</u>	<u>87 310</u>
Totaleksport	16 261	99 256

Fire danske foretakender fisker ved Vest-Grønland i sommer.

I henhold til Dansk Fiskeritidende er det nå fire selskaper som vil drive storfiske ved Vest-Grønland i sommer. Det fjerde er A/S Ishavet, hvis direktør er skipsreder Erik Hoffmeyer. Selskapet skal fiske med 2 fartøyer

Verdien av utførselen av fisk- og fiskeprodukter, hvalfangst og andre produkter av fangst i april 1949.

Fisk og fiskeprodukter	April 1949 Verdi 1000 kr.	Jan./april 1949 Verdi 1000 kr.
Sild og fisk	36 814	147 058
Hermetikk	8 704	36 859
Dyriske førstoffer, unntatt hvalkjøttmel	305	1 885
Tran av fisk, vesentl. torsk — »— annen	2 378 4 914	11 029 22 614
Fiskelim	13	86
Rogn	153	515
Klareskinn	—	8
Melke, silderisp o. a. prod. Andre førstoffer (fiskevarer)	72 —	417 6
I alt	53 353	220 477
Hvalfangst:		
Hval, bottlenose, sperm. tran og olje	19 883	24 108
Degras	—	9
Herdet fett	12 805	45 796
Hvalbarder	5	5
I alt	32 693	69 918
Andre prod. av fangst:		
Seltran	101	2 629
Skinn av sel, kobbe og klapp- myss	7	86
Huder av hvalross og hvitfisk	—	2
I alt	108	2 717

— »Barø« på 400 tonn og »Simba« på 250 tonn, som begge er avseilet til feltet fra Hundested. Fartøyene har 31 og 25 manns besetning — nordmenn, færøyinge og dansker. Det skal drives linetorskfiske og fangsten skal saltes og flekkes ombord. Det er meningen å eksportere fisken til Spania og Italia.

Omplanting av rødspette.

Dansk Fiskeritidende opplyser 3. juni at det nå er overført fra Horns Rev til Doggerbank 1 mill. stk. små rødspette, som en til neste år venter vil veie ¼ pund pr. stk. Det vil med andre ord si at det i 1950 svømmer for 1 mill. kroner i danske rødspetter på Doggeren, dersom alt går etter forventning.

Dansk forsøksfiske fra Marokko.

Utenom at det drives dansk fiske i Barentshavet, ved Ceylon og Syd-Amerika på eksperimentell basis, vil det nå også snart bli tatt opp et liknende fiske i Atlanterhavet med Marokko som basis. Det har i noen tid vært drevet forhandlinger med de marokkanske myndigheter og to kuttere »Sønderstrand« av Skagen og »Ivar Espersen« av

Hirtshals skal foreløpig avsted. Avreisen finner sted ut på sommeren og det ventes at flere kuttere vil følge etter. Det skal fiskes sardiner og størje og kutterne som blir forsynt med moderne fryseinstallasjoner skal blant annet benytte flytetral. Fangstene skal leveres til marokkanske hermetikkfabrikker, skriver Børsen.

Markedsnytt.

Ferskfiskkvoten på Storbritannia.

Fiskeridepartementet har mottatt meddelelse fra Den Britiske Ambassade, Oslo om at Ministry of Food har fastsatt at maksimumskvantumet av norsk ferskfisk i kasser som vil bli tillatt importert i 4-ukers perioden fra 5. juni til 2. juli 1949 er fastsatt til 500 tonn pr. uke.

Følgende fiskesorter kan sendes i nevnte periode:

1. Tunge.
2. Slettvar.
3. Piggvar.
4. Kveite.
5. Rødspette, gullflyndre, ikke under ½ lb.
6. Lomre, ikke under ½ lb.
7. Torsk ikke under 1½ lb.
8. Hyse, ikke under ¾ lb.
9. Lysing.
10. Rokke- og skatevinger, ikke under 1 lb. pr. vinge.
11. Pigghå (flådd og hodeløs).
12. Rogn.

Import av ovennevnte sorter i filetert stand er ikke tillatt.

Kasser som inneholder torsk under 3 lbs. må være merket »Codling«.

Av den tillatte totalimport pr. uke må kvantumet av pigghå ikke overskride 5 prosent.


»Selskabet for de norske Fiskeriers Fremme.«

»Selskabet for de norske Fiskeriers Fremme« avholdt 10. juni representantskapsmøte.



Representantskapet består av d'herrer: Peter Petersen (formann), Johan Rogge Giertsen (viseformann), Trygve Anfinsen, Nordahl Anthonisen, Fred. J. E. Anthonisen, Bernt Bratland, Finn Foldrup, Hans Grimsmo, Carl Konow, Hans Blydt Grung, Odd Gundersen, Waldemar Hansen, Harald G. Irgens, Isak Isaksen, F. G. Isdahl, Clement Johnsen, Kr. Lehmkuhl, Wm. A. Mohn, Einar M. Nilssen og Rolf Olsen jr.

Suppleanter er d'herrer: P. Petersen jr., Halfdan Nagelgaard jr., Carsten Hausvik, L. G. Kahrs og S. Krohn-Hansen.

Selskapets direksjon består for tiden av d'herrer: Einar M. Nilssen (preses), Hans Blydt Grung (visepreses), Nordahl Anthonisen, Clement Johnsen, Johan Rogge Giertsen, Odd Gundersen, Harald G. Irgens og Wm. A. Mohn.



NAVNET ESSO ER DANNET AV FORBOKSTAVENE I STANDARD OIL



De står med
penger i neven

og ønsker som folk
flest å få mest mu-
lig igjen for dem.



SMØREOLJER

skuffer Dem ikke på
noe punkt — hver-
ken i maskinen eller
i prisvegen.

A-S Vestlandske **PETROLEUMSCOMPAGNI**
A-S VESTLANDSKE *Petroleumcompagni*

Utdrag av beretning fra direksjonen om selskapets virksomhet fra 1. april 1948 til 31. mars 1949.

Selskapets statsbidrag er på grunn av dyrtiden forhøyet noe. Renteinntekten er fremdeles mindre enn tidligere.

»Norsk Fiskeralmanakk« er utkommet for 1949.

Almanakkens opplag var blitt øket med 2000 eksemplarer siden fjoråret. Tross dette ble opplaget tidlig utsolgt og det var ikke mulig å tilfredsstille etterspørselen etter den nordnorske utgave.

I det forløpne år har selskapets kontor som vanlig gitt både skriftlige og muntlige opplysninger vedrørende fangstmetoder, forarbeidelse av redskaper etc. og delt ut brosjyrer angående dette. Man har fortsatt fangstforsøkene av blankål, med henblik på utnyttelsen av de store mengder blankål som går utnyttet ut i sjøen hvert år.

Etterspørselen etter og utdeling av brosjyrer og oppskriftshefter er fortsatt like stor. Kontoret mottar fremdeles anmodninger om årlig tilsending av brosjyren »Billige Fiskeretter« til landets husmorskoler. Til denne brosjyre er der i året utarbeidet et tillegg omfattende laks, ørret, hummer, krabbe og blåskjell.

Samarbeidet med ferskvannsfiskarlag og foreninger er fortsatt. Det transportspann med surstofftilførsel som i fjor ble konstruert i selskapets verksted har vist seg meget effektivt i praksis ved overførsel av settefisk til noen ferskvann. Der arbeides for tiden med en mindre modell for

ryggtransport etter samme prinsipp. Utbyggingen av servicestasjonen for ferskvannsfiskeriene i selskapets lokaler er fortsatt.

Selskapet driver fortsatt østerspollen »Nordpollen« i Solund som yngelpoll og »Nyhammerpollen« som forsøkspoll til oppdrett.

Innsamlingen av regelmessige vannprøver fra vassdrag i Bergens omegn har fortsatt. Prøvene er blitt analyserte m. h. t. surhetsgrad og alkalireserve ved selskapets kontor. På denne måte blir der stadig skaffet til veie et fyldigere materiale til bedømmelse av de nevnte faktorerers årlige variasjoner og den innflytelse dette har på fiskebestanden i ferskvannene.

Selskapets bibliotek som etter kigren har mottatt atskillig faglitteratur teller ca. 14 500 bind. Der har i det forløpne år som vanlig vært utlån av bøker og besøk i biblioteket av interesserte.

Selskapets funksjonærer har vært særlig sterkt opptatt med de pågående moderniseringsarbeider i Fiskerimuseet. Museet har i det inneværende år, tross at det ennå ikke er åpnet for publikum, hatt besøk av en rekke interesserte enkeltpersoner, skoler og delegasjoner fra inn- og utlandet. En venter å kunne åpne museets øverste etasje for publikum til kommende høst.

Selskapet har for tiden 323 årsbetalende og 13 livsvarige medlemmer. Av de førstnevnte er 210 innenbys, 111 utenbys og 2 utenlands.

TOLLSTEDER	Fersk sild i alt	Fersk vårsild	Fersk storsild	Fersk fetsild	Fersk forfangst-sild	Fersk brisling og småsild	Frossen sild i alt	Frossen vårsild	Frossen storsild	Frossen fetsild	Frossen forfangst-sild	Frossen brisling og småsild	Fersk fisk i alt	Fersk torsk	Fersk lange	Fersk sei	Fersk hyse	Fersk makrell	Fersk kveite	Fersk flyndre	
	Stat. nr. 403i-35	Stat. nr. 4032	Stat. nr. 403i	Stat. nr. 4034	Stat. nr. 4038	Stat. nr. 4035	Stat. nr. 404i-45	Stat. nr. 4042	Stat. nr. 404i	Stat. nr. 4044	Stat. nr. 4043	Stat. nr. 4045	Stat. nr. 405i-16	Stat. nr. 405i	Stat. nr. 4054	Stat. nr. 4052	Stat. nr. 4053	Stat. nr. 407	Stat. nr. 406i	Stat. nr. 4064	
Fredrikstad	—	—	—	—	—	—	—	—	—	—	—	—	—	—	—	—	—	—	—	—	—
Oslo	—	—	—	—	—	—	—	—	—	—	—	—	148	113	—	—	—	—	—	—	—
Kristiansand S.	469	24	—	—	445	—	67	67	—	—	—	—	474	—	—	—	—	465	15	—	
Egersund	4 296	4 296	—	—	—	—	—	—	—	—	—	—	36	—	—	—	1	30	—	—	
Stavanger	—	—	—	—	—	—	3 966	2 358	1 521	—	87	—	49	1	—	—	17	—	—	—	
Kopervik	768	768	—	—	—	—	646	521	125	—	—	—	63	—	—	63	—	—	—	—	
Haugesund	35 904	31 153	4 319	—	432	—	2 205	1 279	896	—	30	—	341	7	—	267	12	38	—	—	
Bergen	38 250	4 093	31 887	—	2 270	—	7 179	3 694	3 147	—	338	—	5 598	2 885	52	694	653	—	187	57	
Flørø	3 362	413	2 949	—	—	—	861	398	463	—	—	—	35	—	—	—	—	—	—	—	
Måløy	4 223	1 083	3 140	—	—	—	1 110	660	450	—	—	—	1 260	107	6	158	2	—	10	5	
Ålesund	8 297	1 449	6 848	—	—	—	7 905	3 840	3 921	—	144	—	1 004	522	29	42	93	—	15	2	
Molde	—	—	—	—	—	—	865	513	352	—	—	—	18	6	—	—	2	—	—	—	
Kristiansund N.	—	—	—	—	—	—	1 915	854	941	—	71	49	550	190	7	9	15	—	16	10	
Trondheim	120	112	—	—	—	8	1 308	705	486	—	117	—	1 718	1 474	—	4	62	—	119	46	
Bodø	—	—	—	—	—	—	—	—	—	—	—	—	5	—	—	—	—	—	—	—	
Svolvær	—	—	—	—	—	—	—	—	—	—	—	—	5 514	5 054	2	3	333	—	7	8	
Tromsø	4	—	—	—	—	4	—	—	—	—	—	—	4 289	2 433	10	88	1 247	—	148	32	
Hammerfest	—	—	—	—	—	—	—	—	—	—	—	—	1 430	935	—	—	383	—	68	30	
Vardø	—	—	—	—	—	—	—	—	—	—	—	—	896	589	—	—	214	—	21	29	
Andre	29	29	—	—	—	—	59	59	—	—	—	—	298	64	1	1	12	77	98	24	
I alt	95 722	43 420	49 143	—	3 147	12	28 086	14 948	12 302	—	787	49	23 726	14 380	107	1 329	3 061	610	704	251	
I uken*)	288	—	—	—	288	—	445	—	—	—	445	—	805	27	17	33	78	357	74	29	

*) På grunn av korreksjoner og avrunding av tallene til nærmeste hele tonn vil summen av uketallene ikke alltid stemme med tallene for si alt. Dessuten vil oppgavene fra noen av de nordligste

poststeder på grunn av den sene postgang ikke være kommet inn ved ukesoppjørets slutt. Utførselen blir i slike tilfelle ikke tatt med i uken, men kommer bare med i tallene hittil i år.

TOLLSTEDER	Fersk al	Fersk uer	Fersk brosme	Fersk pigghå	Fersk håbrand	Fersk laks	Fersk Steinbit	Fersk rogn	Annen fersk fisk	Frossen fisk i alt	Frossen torskefilet	Rundfrossen torsk	Frossen seifilet	Rundfrossen sei	Frossen hysefilet	Rundfrossen hyse	Frossen makrell	Frossen annen fisk	Tørrfisk i alt	Klippfisk i alt
	Stat. nr. 412	Stat. nr. 409	Stat. nr. 4056	Stat. nr. 414i	Stat. nr. 4142	Stat. nr. 4111	Stat. nr. 410	Stat. nr. 416	Stat. nr. 4056.57-59 62.63-65.66 8.112.13.15	Stat. nr. 417i-31	Stat. nr. 417i	Stat. nr. 4202	Stat. nr. 4172	Stat. nr. 4202	Stat. nr. 4173	Stat. nr. 4203	Stat. nr. 422	4174.518.19 4202-4216 423-431	Stat. nr. 433-38	Stat. nr. 439-43
Fredrikstad	—	—	—	—	—	—	—	—	—	—	—	—	—	—	—	—	—	—	—	—
Oslo	—	—	—	—	—	—	—	2	—	35	27	8	—	—	—	—	—	—	—	17
Kristiansand S.	—	—	—	—	—	—	—	—	8	—	—	—	—	—	—	—	—	—	—	11
Egersund	—	—	—	—	—	—	—	—	5	—	—	—	—	—	—	—	—	—	—	—
Stavanger	—	—	—	1	—	—	—	—	26	311	—	—	—	—	—	—	291	20	—	—
Kopervik	—	—	—	—	—	—	—	—	—	50	—	—	—	—	—	—	50	—	—	—
Haugesund	—	—	—	16	—	—	—	—	1	182	—	—	—	—	—	—	182	—	—	—
Bergen	—	—	115	317	162	—	414	60	2	228	137	—	8	—	50	—	1	32	1 373	849
Flørø	—	—	—	35	—	—	—	—	—	—	—	—	—	—	—	—	—	—	—	—
Måløy	—	—	7	957	—	—	—	2	6	113	—	—	—	12	—	—	—	—	101	108
Ålesund	—	—	36	203	—	—	—	12	50	421	—	285	—	98	—	—	—	38	381	4 054
Molde	—	—	—	7	—	—	—	—	3	28	—	11	—	—	—	—	17	—	—	—
Kristiansund N.	—	—	19	257	—	—	—	1	6	1 029	329	596	5	16	5	—	—	78	25	6 673
Trondheim	—	—	—	—	—	—	—	1	5	559	471	8	26	—	—	—	—	54	17	—
Bodø	—	—	—	—	—	—	—	—	5	2 157	1 362	436	296	56	—	—	—	7	—	315
Svolvær	—	—	9	—	—	—	—	—	98	2 415	1 659	425	210	17	6	1	—	97	342	—
Tromsø	—	4	73	—	—	—	93	160	1	1 185	874	37	253	—	1	—	—	10	125	—
Hammerfest	—	—	—	—	—	—	—	—	14	—	—	—	—	—	—	—	—	—	—	—
Vardø	—	1	—	—	—	—	—	—	41	—	—	—	—	—	—	—	—	—	—	—
Andre	—	—	11	—	—	—	—	—	—	10	99	93	1	—	—	—	—	5	—	2
I alt	—	5	270	1 793	162	—	550	365	139	8 812	4 952	1 807	808	199	62	1	541	442	2 263	12 029
I uken*)	—	—	34	69	—	—	64	1	22	529	141	—	—	—	6	—	250	132	49	269

TOLLSTEDER	Saltet sild i alt	Saltet vårsild	Saltet storsild	Saltet fetsild	Saltet skjærsild	Saltet Nordsjø-sild	Saltet islands-sild	Saltet brisling	Krydder sild	Krydder saltet brisling	Saltet fisk i alt	Saltet rogn	Røykt sild	Hummer	Reker	Andre skalldyr	Hermetikk i alt	Sildemel	Fiskemel	Tangmel
	Stat. nr. 444 ₁₋₇	Stat. nr. 444 ₁	Stat. nr. 444 ₂	Stat. nr. 444 ₃	Stat. nr. 444 ₄	Stat. nr. 444 ₅	Stat. nr. 444 ₆	Stat. nr. 444 ₇	Stat. nr. 445 ₁	Stat. nr. 445 ₂	Stat. nr. 446 ₁₋₅₆	Stat. nr. 4723 ₁₋₂	Stat. nr. 460	Stat. nr. 466	Stat. nr. 469	St. nr. 467-468 470-471	Stat. nr. 473-97	Stat. nr. 1213 ₁	Stat. nr. 1213 ₂	Stat. nr. 1226
Fredrikstad	—	—	—	—	—	—	—	—	—	—	—	—	—	—	—	—	—	—	—	—
Oslo	171	—	—	18	—	153	—	—	—	—	—	—	—	8	18	—	146	—	—	—
Kristiansand S.	1	—	—	1	—	—	—	—	—	—	—	—	—	25	41	—	98	—	—	—
Egersund	2 922	2 922	—	—	—	—	—	—	—	—	—	—	—	—	53	—	4	—	—	—
Stavanger	1 166	1 104	25	—	—	6	31	—	—	—	—	—	—	79	147	—	6 324	—	—	—
Kopervik	9 230	8 632	584	—	—	54	—	—	—	—	—	—	—	—	—	—	85	—	—	—
Haugesund	13 294	12 520	680	—	—	53	41	—	9	—	—	—	—	—	13	—	518	—	—	—
Bergen	25 396	3 124	21 706	59	28	186	293	—	61	1	99	215	209	25	53	—	3 330	1 150	5	—
Florø	4 395	229	4 166	—	—	—	—	—	—	—	—	—	—	—	—	—	177	—	—	—
Måløy	1 885	124	1 761	—	—	—	—	—	—	—	—	—	—	—	—	—	131	—	50	—
Ålesund	9 195	1 238	7 892	3	—	—	62	—	48	—	185	390	647	—	4	—	164	—	171	—
Molde	2 046	789	1 257	—	—	—	—	—	—	—	—	—	—	—	5	—	—	—	—	—
Kristiansund N.	3 362	1 410	1 927	—	—	—	25	—	—	—	1	12	—	—	32	—	269	—	139	169
Trondheim	898	105	171	622	—	—	—	—	—	—	—	—	—	—	137	—	1 172	—	214	—
Bodø	—	—	—	—	—	—	—	—	—	—	—	—	—	—	—	—	—	—	—	—
Svolvær	—	—	—	—	—	—	—	—	—	—	—	—	—	—	—	—	—	—	—	—
Tromsø	—	—	—	—	—	—	—	—	—	—	270	189	—	—	14	—	—	—	1 249	—
Hammerfest	—	—	—	—	—	—	—	—	—	—	122	—	—	—	64	—	—	—	249	—
Vardø	—	—	—	—	—	—	—	—	—	—	—	—	—	—	—	—	—	—	—	—
Andre	5 622	5 383	—	—	—	215	24	—	15	—	1	—	—	4	137	—	175	—	—	—
I alt	79 583	37 580	40 129	703	28	667	476	—	163	1	679	806	856	141	728	—	12 593	1 150	2 534	169
I uken*)	7 232	6 118	1 114	—	—	—	—	—	—	—	183	237	73	7	102	—	357	—	—	52

TOLLSTEDER	Andre forstoffer	Dampmedisintran	Råmedisintran	Blanktran	Brunblanktran	Bruntran	Håtran	Kveiteolje m. v.	Selolje	Bottle-nose og spermasettolje	Sildeolje	Avfalls-tran og tran-grakse	Herdet fett	Stearin m. v.	Fettsyrer	Fiske-lim	Guano	Sel-, kobbe-skinn og klappm.	Annet	Stat. nr.
	Stat. nr. 1214-16. 23.	Stat. nr. 1503 ₁₋₂	Stat. nr. 1504	Stat. nr. 1505	Stat. nr. 1506	Stat. nr. 1507	Stat. nr. 1508	Stat. nr. 1509	Stat. nr. 1510	Stat. nr. 1511 ₂	Stat. nr. 1512	Stat. nr. 1514	Stat. nr. 1542 ₁₋₂	Stat. nr. 1546	Stat. nr. 1547	Stat. nr. 1681 ₄	Stat. nr. 1901 ₁₋₉	Stat. nr. 2318.19	Stat. nr. 207.461-65 1502.20 ₁₋₂ .22 ₁ 2320.21.4724-28.314.32	
Fredrikstad	—	—	—	—	6	—	—	—	—	—	11	11	17 688	—	1 850	—	—	—	3 094	—
Oslo	30	381	—	1 896	5 485	—	1 825	5 547	3 185	1 377	—	120	—	40	28	—	—	—	12	—
Kristiansand S.	—	—	—	—	—	—	—	—	—	—	—	—	—	—	—	—	—	—	—	—
Egersund	—	—	—	—	—	—	—	—	—	—	—	—	—	—	—	—	—	—	—	—
Stavanger	51	—	—	—	—	—	—	—	—	—	—	—	—	—	—	—	20	—	1	—
Kopervik	—	—	—	—	—	—	—	—	—	—	—	—	—	—	—	—	—	—	—	—
Haugesund	—	—	—	—	—	—	—	—	—	—	—	—	—	—	—	—	—	—	—	—
Bergen	80	2 912	6	18 470	6 389	555	3 199	1 299	3 863	—	66 016	16 184	—	500	305	—	—	31	107	—
Florø	—	—	—	—	—	—	—	—	—	—	—	—	—	—	—	—	—	—	—	—
Måløy	—	—	—	—	—	—	—	—	—	—	—	—	—	—	—	—	—	—	—	—
Ålesund	—	4 766	—	2 256	332	—	295	11 030	3 236	—	839	1 677	—	130	300	—	—	—	14	—
Molde	—	—	—	—	—	—	—	—	—	—	—	—	—	—	—	—	—	—	—	—
Kristiansund N.	26	519	—	3 754	—	1 103	—	—	600	—	—	—	—	47	—	47	—	—	1	—
Trondheim	—	—	—	—	—	—	—	—	—	—	—	—	—	—	—	—	—	—	1	—
Bodø	—	—	—	—	—	—	—	—	—	—	—	—	—	—	—	—	—	—	—	—
Svolvær	140	—	—	646	—	—	—	—	—	—	—	—	—	—	—	—	—	—	—	—
Tromsø	—	6	—	214	1 762	—	539	856	1 575	2 566	—	216	—	20	—	—	—	—	1	—
Hammerfest	—	—	—	—	—	—	—	—	—	—	—	—	—	—	—	—	—	—	—	—
Vardø	—	—	—	—	—	—	—	—	—	—	—	—	—	—	—	—	—	—	—	—
Andre	13	—	—	—	—	20	861	2 324	2 600	34 832	—	—	3 532	—	450	—	54	15	9 208	—
I alt	340	8 584	6	27 236	13 974	1 678	6 719	21 056	15 059	38 775	66 866	18 208	21 220	737	2 933	47	74	46	12 445	—
I uken*)	—	824	—	152	109	—	113	247	1 995	—	—	1 398	384	—	—	—	—	—	12	—

MELBO BLIKKVAREFABRIKK *G. F. Thornes*

DAMPTRANKJELER OG ANNET DAMPERIUTSTYR
OVNSRØR — TAKRENNER — TANKER
Telegramadr.: THORNES, MELBO

A.S MELBO MEK. VERKSTED

R. REINHOLDTSEN

2 patentslipper. Motor- og maskinreparasjon. Plate-, smie- og tømmerarbeid.
Elektrosveisning, autogensveisning og skjæring. Motoragenturer.

Sig. Ludvigsen, Tromsø

FERSKFISKEKSORT

Telegramadr.: S. Ludvigsen

ERLING SOLHEIM, Tromsø

Telegramadr. Solheim Meglerforretning Tlf. 1103 - 1024
Privat 1282
Omsetter: Saltfisk, Tørrfisk, Rogn og alle sorter Tran.
Ishavsprodukter. Fetsild. Kystbefrakting. Agenturer. Sjø- og Brandassuransse.
Kjøp og salg av skip. Fisk og sild eksport.

ARTH. KILVÆR

Henningsvær Telef. 89
Tromsø 596
Tromvik Telef. Sentralen

Tromvik: Bankfiskere, seinottfiskere, laks-, sild- og uerfiskere: Jeg kjøper fangstene for ising, salting og røking. — Agnsild skaffes. Solar, petroleum, smørelje leveres fra tankanlegget Norsk Brenselolje. — Rorbuer utleies.
Henningsvær: Saltfisk- og stokkfiskproduksjon. Eksport for sing av torsk, rogn og sild. — Rorbuer utleies.
Hovedkontor: Tromsø. Telegr.adr.: Arth. Kilvær.

A.S KARL K. FJØRTOFT — TROMSØ

Ferskfiskeksport

Telegr.adr. «Karitoft» Telefoner: Kontor 196, Kar: Fjørtoft privat 419

als Marina

NÆRINGSMIDDELFABRIKKER

TROMSØ
Tlf. sentalbord:
896 - 1122 - 1061



**FROSSEN FILET
FISKHERMETIKK
LEVERPOSTEI**

**Nordnorsk Filetkompani A.s
TROMSØ**

*Produksjon av frosset fiskefilet
Rundfrysing av fisk og sild
Lager av agnsild.*

Telegr.adr. «Nordfilet»
Telefoner: 945 og 602

- NORDOLJE -

Nordnorsk Oljeselskap og Fiskemelindustri A/s

Telegr.adr.: «Nordolje» **TROMSØ** Telefoner: 68 - 551

Sildolje- og fiskemelfabrikker.

Raffinerings- og koldklaringsanlegg:

Medisintran, veterinærtran, samt spesialbehandlet tran for industrielt og teknisk bruk.

Tankstasjon:

Import og salg av brenseloljer m. m.

Dampbakeri og nothjeller.

Sildoljefabrikker.

1 raffinerings- og desodoriseringsanlegg med en kapasitet på ca. 10 tonn olje pr. 24 timer kan leveres fra England i løpet av juli måned.

NORSK KJEMIKALIE A/S, Sandvika.



FRA HAVET

De viktigste råstoffer til de fleste av Bjellandsprodukter blir hentet fra havet.

Langs hele kysten, fra Harstad i nord til Fredrikstad i syd, ligger Bjellands fabriker i de fiskerikeste distrikter.

CHR. BJELLAND & CO. A.S

SKANDINAVIENS STØRSTE HERMETIKKFABRIKKER
STAVANGER

DRAGØY & CO. A.S — Tromsø

FERSKFISKEKSORT

Telegramadresse «Dragøyc»

Telefoner: Kenteret 820. Etter kontortid 611 eller 686

Speciality: Salmon, Halibut, Plaice — Production of Stockfish- Klippfish, Oil
Bankforbindelse: Tromsø Forretningsbank

Tegn forsikring på fiskefarkoster i Assuranseforeningen

NORDLYS

Telefon 274

BODØ

Telefon 274

Bodø Skibsverft & Mek. Verksted A.s

Reparasjoner og ombygging av stål- og treskip Jern- og metallstøperi. Elektrisk sveising. Dykkerfartøy. Reparasjoner av motorer og dampmaskiner. Wincher, Iannhjulpumper, Startflasker etc. av eget fabrikat. 3 patentslipper for 160 fots kjøll. 900 tons skip landsettes. Telefon 43. Telegramadresse: «Skipsverftet».

OLAF MARTHINUSEN - BODØ

Innkjøp og eksport av fersk fisk

Tlf. 421

Utsalg Falckodden (Dampskipskaien)

Privat 544

A.S KLIPPFISKEKSORT, BODØ

Telegramadresse: Bodøklipp — Telefon 220

Eksport av Klippfisk og Saltfisk

RAGNAR SCHJØLBERG - BODØ

Telegramadresse: Ragnar

Telefon 201 - 637 - 127

**Klippfisk - Tran - Frosne produkter
Fryseri - Kjøleanlegg**

MOLO SLIPP OG MEK. VERKSTED

J. INGVALDSEN

BODØ Telefon 895

Slippsetter båter inntil 100 fot. Reparasjoner utføres fagmessig.