

# Fiskets Gang

Utgitt av Fiskeridirektøren.

Kun hvis kilde oppgis, er ettertrykk fra „Fiskets Gang“ tillatt.

33. årg.

Bergen, Torsdag 13. februar 1947.

Nr. 7

Abonnement kr. 10.00 pr. år tegnes ved alle postanstalter og på Fiskeridirektørens kontor. Kr. 16.00 utenlands.  
Annonsepris: Pristariff fåes ved henvendelse til Fiskeridirektørens kontor. „Fiskets Gang“'s telefoner 16 932, 14 850.  
Postgiro nr. 691 81. Telegramadresse: „Fiskenytt“.

Uken som endte 8. februar.

## Storartet vintersildfiske og utmerket skreifiske.

Fisket i uken som endte 8. februar var begunstiget av bra værforhold og der ble ilandbrakt store fiske- og sildemengder. Det må i det store hele sies at det går godt med skreifisket, som har gitt betydelig større utbytte enn i fjor. Dette gjelder også Lofotfisket som lover meget godt. Vintersildfisket har vært drevet med uforminsket kraft med framragende utbytte. De store fangster øver et så sterkt og vedholdende trykk på avtakskanalene, at det til dels går noe sent med leveransen. Det har også vært drevet bra fiske for øvrig langs kysten, men den midlertidige stans i eksporten av ferskfisk til Storbritannia har blant annet bevirket at pigghåfisket har måttet bli innstillet. Fetsild- og småsildfisket er ubetydelig.

### *Skreifisket.*

For Finnmarks vedkommende regner en med et oppfisket forskekvanterum pr. 1. februar på 2415 tonn, hvorav hengt 80, saltet 932 og iset 1403 tonn. Der er tilvirket 733 hl damptran, saltet 99 hl og iset 188 hl rogn. Etter hva det opplyses via Tromsø har fisket i Finnmark i siste uke ikke vært så bra som tidligere.

Troms: Der foreligger ikke detaljerte opplysninger fra de enkelte distrikter. Ukeøkingen for hele fylket oppgis til 2585 tonn og i alt er der fisket 7098 tonn. Fra Tromsø opplyses at fisket er bra, men ikke noe å skryte av. Fangstene er middels, men værforholdene har vært gode. Det uttales at avtaksmulighetene er betydelig større enn tilgangen på fisk. I alt er der fisket 7098 tonn skrei, tilvirket 3919 hl

damptran, levert 1735 hl lever til annen tran og saltet 897, iset 2376 hl rogn. I fjor samtidig var der fisket 1724 tonn torsk.

Vesterålen—Yttersiden: Der mangler oppgave fra Andøya oppsynsdistrikt. I Øksnes og Langenes var der fullt sjøvær hele uken med garnfangster på 2000—3000 kg, linefangster på 2800—4550 kg. Ukefangsten er på 827 tonn, totalfangsten 2856 tonn. I Bø var der 6 sjøværst dager med ujevne delvis gode fangster. Ukefangsten var på 462 tonn, i alt er der fisket 1980 tonn. I Borge på Yttersiden var der 5—6 sjøværst dager med garnfangster 300—4000 kg, linefangster 200—1400 kg og juksafangster 300—1050 kg. Ukefangsten er på 633 tonn og totalfangsten 1711 tonn. I distriktet Vesterålen—Yttersiden er der i alt anmeldt fisket 8531 tonn skrei, tilvirket 5695 hl tran, 1524 hl saltrogn, 3256 hl iset rogn. I fjor samtidig var fiskepartiet på 5174 tonn.

### *Lofotfisket.*

Det uttales at det nå later til å være seget opp betydelig fisketyngde som gjør seg sterkest gjeldende for Kabelvåg, Hopen og Henningsvær samt Vestlofoten fra Ballstad til Røst. I Vestlofoten foregår det beste fiske fra Reine, Sørvågen og Værøy. Fisket ser i det hele meget lovende ut og der er allerede fisket dobbelt så meget som på samme tid i fjor, men også deltakelsen er langt større. Fangstmengden i uken var på 5136 tonn og i alt er der fisket 7356 tonn (i fjor samtidig 3267). Der er hengt 1281, saltet 3865,

iset 2105, anv. til filet 105 tonn, tilvirket 4319 hl damptran, tungsaltet 1350, sukkersaltet 1177 og anvendt fersk 1739 hl. rogn. Fiskerantallet er på 10 170 mann på 2778 båter (i fjor 7441—1984). Av landkjøpere er framført 230, kjøpefartøyer 37, trandamperier 55. Fiskevekten er 360—420 kg pr. 100 stykker. Til 1 hl lever medgår 720 til 900 kg fisk. Tranprosenten i leveren er 53 — 3 pst. mer enn uken før.

**Helgeland—Salten:** Der er anmeldt fisket 181 tonn — i fjor samtidig 159 tonn.

**Sør-Trøndelag:** Der er hittil fisket 10 tonn for Halten, 42 for Sula og 56 tonn for Kya — tils. 108 tonn mot 128 i fjor.

I **Møre og Romsdal** er oppsynet blitt satt, men fisket er hittil ubetydelig.

**Totalutbyttet** av skreifisket hittil er på 25.820 tonn — uten sammenlikning det beste utbytte av skreifisket på denne tid i de 10 siste år. Kvantumet er også større enn tilsvarende fangst 8 dager senere i samme årrekke. Damptranpartiet er stort, nemlig 14.956 hl. Der er saltet 5060 og levert fersk 7727 hl rogn. Hertil kan bemerkes saltingen forholdsmessig ligger noe lavere enn i fjor, faktisk selvsagt betydelig over.

#### *Vintersildfisket.*

Dag etter dag har det foregått et meget godt fiske. Værforholdene har ikke lagt noen hindringer i veien for driften. Siden fisket slo til den 27. januar har det vært 2 delvise landliggedager for snurpeflåten for øvrig fullt driftsvær. Det er meget store fiskekvanta som blir ilandbrakt og på grunn av de vedholdende store tilførsler har det til sine tider gått noe tregt med leveransen. Selve fisket har nå en utstrekning fra Titranfeltene i Sør-Trøndelag i nord til Slotterøyfeltet i sør. Det fiskes med drivgarn på hele denne strekning, mens snurpefisket i uken vesentlig har konsentrert seg på strekningen Bulandet—Slotterøy med Bulandsfeltet som det avgjort største. I løpet av uken har det utenom drivgarn- og snurpesild også vært tatt en del landnotsild på strekningen Bulandet—Nordre Øygaren. Det er vesentlig snurpefjandsteng eller slepekast det dreier seg om. De veritable landsteng er i fåtall; det synes som om slepenoten skal avløse landnoten, idet man ved inn-sleping av steng ikke er avhengig av at silden står så nær land, som det kreves for at landnoten skal komme til sin rett.

Det er ikke særlig tegn på at fisket slapper av og utsiktene synes fortsatt meget gode.

Den 9. februar var der oppfisket i alt 2 112 104 hl etter en ukefangst på 1.128.725 hl. Sluttutbyttet av

storsildfisket den 15. februar i fjor var på 1 379 900 hl. Av årets parti er der eksportert fersk 361.584, saltet 530 947, anvendt til hermetikk 50 703, til sildolje 1 088 530, til agn 50 127 og til fersk innenlandsbruk 30 213 hl. Av årets fangstmengde faller 1 302 914 hl på snurperne og 790 094 hl på drivgarn. Av landnotsild er der opptatt 19 096 hl.

#### *Fetsild- og småsildfisket.*

Det har foregått et ubetydelig fiske i Kvefjord og Ofoten med samlet ukefangst 2500 hl, delvis storpen sild 13—19 stk. pr. kg, som alt er levert til agn.

I Trøndelag meldes det om steng inneholdende 150 hl fetsild og 100 hl småsild begge satt i Åsenfjord av hjemmelag. Der er ingen ordinær deltakelse i fisket.

#### *Kystfisket og bankfisket.*

Stansen i eksporten av ferskfisk til Storbritannia bevirket øyeblikkelig innstilling av pigghåfisket på Vestlandet og Møre. Der har for øvrig vært fisket godt, om ikke fullt så meget som uken før. Ukepartiet for Måløy og omegn er på 381,5 tonn, hvorav nevnes 4 tonn sei, 4,5 tonn lange, 368 tonn pigghå. Det var noe slakkere med fisket også på Møre. Eksportstansen har sitt å si, dertil er innenlandsmarkedet i sin alminnelighet bra forsynt. Ukepartiet var på 496 tonn, hvorav 370 tonn sei, 17 tonn lange, 5 tonn brosme, 8 tonn hyse, 2,5 tonn kveite, 6 tonn skate og 80 tonn pigghå.

#### *Rusefisket*

Atskillige fiskere på Helgeland har nå oppgitt rusefisket til fordel for skreifisket. I Trøndelag og på Smøla er også rusefiskerantallet noe redusert. I siste uke ble det av levendefisk transportert til Mosjøen 18 000 kg, Trondheim 28 000 kg og Bergen med Stavanger 35 000 kg. Det siste parti innbefatter foruten torsk også 8000 kg småsei.

På **Sørlandet** går det ikke så bra med fisket som før, men der tilføres meget fisk fra Egersund og Stavangerdistriktene, hvor det har vært rike fangster den senere tid. Der er betydelig tilgang på linetorsk, sei, kveite, brosme etc. Tilførslene til Kristiansand S har vært såpass store at et par jernbanevogner er opplastet med fisk for Göteborg og Stockholm. Det mangler meget på at maksimalprisene kan holdes. I den østlige del av distriktet begynner isvanskene å bli alvorlige. Fra Risør oppover mot Oslofjorden regner en med at fisket kan stoppe når som helst og det har også vært innstillet visse steder.

Oversikt, forts. s. 89.

## Rapport nr. 2 om forskefisket pr. 8/2 1947.


Distrikt	1) Ukefangst	Kg. fisk pr.		Tranprosent	Antall fiskefark.	Antall mann	Totalfangst tonn	Anvendelse				Damptran nl.	Lever til annen tran hl.	Rogn	
		100 stk. fisk sløyd	Hl. lever					Hengt tonn	Saltet tonn	Fersk tonn	Filet tonn			Saltet hl.	Fersk m. m. hl.
Finnmark vinterfiske	1)830	—	—	—	2)186	776	2415	80	932	4003	—	733	—	99	188
Troms	2585	290—500	800—1450	45—60	218	1447	7098	78	2985	3697	338	3919	1735	897	2376
Lofotens opps.d.	5136	360—420	720—900	53	2)2778	10170	7356	1281	3866	2105	104	4319	—	2)2527	1739
Lofoten forøvrig	2026	350—420	800	55	3)378	2491	8531	1213	2987	4)4331	—	5695	—	5)1524	3256
Vesterålen															
Helgeland-Salten	181	—	—	—	—	—	312	42	28	224	—	290	—	12	103
Nord-Trøndelag	—	—	—	—	—	—	—	—	—	—	—	—	—	—	—
Sør-Trøndelag	103	340—350	1000	—	—	—	108	—	6	102	—	—	6)	1	65
Møre og Romsdal	—	—	—	—	—	—	—	—	—	—	—	—	—	—	—
Tils.	10861	—	—	—	—	—	25820	2694	10804	11880	442	14956	1735	5060	7727

### Sammenlikning med tidligere år.

År	Tonn sløyd torsk										Anvendelse torsk			
	Finnmark		Troms	Lofotens opps.d.	Lofoten forøvrig og Vesterålen	Helgeland — Salten	Nord-Trøndelag	Sør-Trøndelag	Møre og Romsdal	Tils.	Hengt tonn	Saltet tonn	Fersk tonn	Fersk filet tonn
	Vinterf.	Vårf.												
1947 til 8/2	2415	—	7098	7356	8531	312	—	103	—	25820	2694	10804	11880	442
1946 - 9/2	—	—	1724	3267	5174	159	—	128	80	10532	1234	5298	3802	198
1945 - 10/2	—	—	165	2702	2746	41	—	267	346	6267	266	968	4803	230
1944 - 5/2	772	—	—	220	1134	—	—	—	11	2137	6	111	1796	224
1943 - 6/2	2015	—	897	1316	2517	—	—	—	66	6311	49	369	6206	187
1942 - 7/2	1588	—	543	899	2944	79	—	—	186	6239	123	933	5049	134
1941 - 8/2	2302	—	—	879	1392	10	—	—	262	4845	323	743	3504	275
1940 - 10/2	7970	—	4265	933	2476	43	—	—	297	15935	1031	7402	7552	—
1939 - 11/2	12169	—	3988	927	2581	30	—	—	96	19791	1760	16750	1281	—
1938 - 5/2	3619	—	1469	185	874	21	—	—	85	6253	1064	4045	1144	—
1000 stk.														
1947.....	804	—	1959	1929	2223	83	—	32	—	7030	712	2947	3252	119
1946.....	—	—	401	817	1362	43	—	40	25	2688	316	1334	987	51
1945.....	—	—	—	711	708	10	—	80	89	1640	69	253	1259	59

År	Anvendelse biprodukter				Lofoten											
	Damptran hl	Lever til annen tran, hl	Rogn Saltet hl.	Rogn Isset hl.	Hengt tonn	Saltet tonn	Fersk tonn	Filet tonn	Damptran hl	Rogn Saltet hl	100 stk. sløyd fisk veier	Kg. fisk pr. hl. lever	Deltakelse			Tranpros.
													Kjøpe-tart.	Fiske-fark.	Fi-skere	
1947 til 8/2	14956	1735	5060	7727	1281	3866	2105	104	4319	2527	360/420	720/900	37	2778	10170	53
1946 - 9/2	5549	464	2844	3112	714	1698	768	87	1313	1260	370/420	775/855	9	1984	7441	52
1945 - 10/2	2892	10	693	3275	207	641	1827	27	1128	476	350/400	760/870	4	1771	5887	51
1944 - 6/2	733	26	28	580	—	7	213	—	68	21	430/375	870/1060	6	1112	4291	51
1943 - 6/2	1954	1105	543	2144	4	24	1288	—	348	176	—	1020/1140	9	1337	—	44
1942 - 7/2	2880	189	443	1759	95	189	333	—	165	106	—	—	—	435	1800	—
1941 - 8/2	2102	130	222	1386	126	224	529	—	349	61	—	—	5	176	768	—
1940 - 10/2	7892	1682	1462	2352	149	433	350	—	330	153	320/460	780/1200	5	963	3792	46—54
1939 - 11/2	9097	1420	981	2962	147	539	241	—	376	157	320/490	730/1100	25	1223	5568	45—60
1938 - 5/2	2295	616	366	1664	6	43	136	—	36	22	280/440	720/1200	21	510	—	47—50
1000 stk.																
1947.....	—	—	—	—	336	1015	551	27	—	—	—	—	—	—	—	—
1946.....	—	—	—	—	179	425	192	21	—	—	—	—	—	—	—	—
1945.....	—	—	—	—	54	169	481	7	—	—	—	—	—	—	—	—

1) Tallene for Finnmark ligger 1 uke tilbake for oppgaven forøvrig. 2) Hvorav 280 garnbåter, 1069 linebåter, 1429 juksebåter, hvorav i Østlofoten 197/310/1164, Vestlofoten 73/567/265 og Værøy og Røst 13/192/0. Der er fremmøtt 230 landkjøpere, 37 kjøpefartøyer og i drift 55 trandamperier. 3) Hvorav sukkersaltet 1177 hl. 4) Herav rundfrosset 20 tonn. 5) Herav sukkersaltet 114 hl. 6) Herunder 97 hl. 7) Gjelder deltakelsen for Andøya, Øksnes og Langnes, Bø og Borge oppsynsdistrikter. 8) Herav 157 motorfartøyer, resten robåter. 9) Herav 1 tonn saltfilet.



## Litt av hvert.

17—18 sunnmørsskuter til Vestisen i år. Skutene drar avgårde i neste måned. Berre »Polarbjørn« skal til New Foundland.

Etter det »Sunnmørsposten« fretter vert det svært mange skuter frå Alesund og Sunnmøre som skal på selfangst i Vestisen i neste måned. Fangsten der kan ta til den 15. mars.

I fjor var det berre 11 sunnmørsskuter i Vestisen. I år vert det ca. 17—18 skuter. Etter dei oppgåvene »Sunnmørsposten« har fått dreg desse skutene avgarde:

»Polaric«, »Fangstmann«, »Årvak«, »Brandal«, »Flemsøy«, »Hvalrossen«, »Polhavet«, »Grande«, »Polarfind«, »Kvitungen«, »Furenak«, »Buskøy«, »Veidemann«, »Sunnmøringen«, »Vesle-Kari«, »Signalhorn«, »Rundøy« og venteleg Osvald Lillenes si nye ishavsskute, som vert teken i bruk for første gang.

Mange av disse skutene er blitt oppattnya i det siste. Såleis »Brandal«, som i lang tid har vore på verkstad for lenging. Den blir no på 114 fot, og vert for ei skute å rekne. »Hvalrossen« ligg på Bolsønes og får innsett motor og »Buskøy« ligg i Risør for reparasjon. »Sunnmøringen« har og fått innsett motor, og »Vesle-Kari«, som kom heilt forsarva heim frå Amerika etter krigsteneste, vert ferdig frå verkstaden til sesongen tek til. »Rundøy« har og hatt stor reparasjon på seg.

Skutene dreg avgarde i ein av dei første dagar av mars.

Selfangsten ved New Foundland tek til den 20. februar, men til dette feltet vert det berre ei sunnmørsskute i år. Det er »Polarbjørn«, som dreg bortover med det aller første.

Framifrå fiskebåt bygd av brørne Langstein i Tomrefjorden. Laurdag kunne ein nede ved Stornespiren sjå ein ny stor fiskekutter liggja å bu seg for havferd. Det var »Rotsund« frå Troms. Båten i seg sjølv er eit godt prov på den plassen nordlendingane no held på og rive til seg innan det norske kystfiskeriet. Frå for til akter bar han preg av at her har berre det beste vore godt nok.

Båten er bygd av brørne Langstein i Tomrefjorden, og er på 100 tonn. Han er 85 fot lang, 20 fot breid og 10.3 fot djup. Han har innmontert 160 hk Union motor og ein 16 hk dansk dieselmotor til hjelpemotor.

Båten er tenkt til tråling, dersom dei får konsesjon til det. I år var det tanken å driva slidesnurping, fortel skipper Karstein Bakke, i ein samtale med »Sunnmørsposten«.

Skipper Bakke syner oss rundt på båten. Heile overbygget er gjort av pitchpine og mahogny. Kahytta og lugarane er innreidde som i ein luksusbåt. I byssa er både vegger og dørk lagt med flis. Likeins er dørken lagt med flis i messa og lugarane.

Dessutan er det telefonsamband mellom alle lugarane og brua og elles høgtalarar som er tilkopla radioen. Det er og sentralvarme og vaskar med varmt og kaldt vatn i lugarane.

Båten er utstyrt med ekkolodd, elektrisk logg og radio-

Fisket i Finnmark fylke i tiden 1. januar—1. februar 1947.

Fiskesort	Fangstmengde	Anvendelse			
		Iset	Filet	Saltet	Hengt
	kg	kg	kg	kg	kg
Torsk .....	2 414 884	1 402 491	—	932 140	80 253
Hyse .....	500 896	445 930	—	12 957	42 009
Sei .....	2 346	755	—	1 591	—
Brosme .....	29 899	4 730	—	809	24 360
Kveite .....	36 661	36 661	—	—	—
Flyndre .....	6 569	6 569	—	—	—
Uer .....	2 329	2 329	—	—	—
Steinbit .....	1 788	1 272	—	516	—
I alt	2 995 372	1 900 737	—	948 013	146622

Merk: I forbinnelse med fisketallene oppgis i samlet levermengde 2083 hl. Ennvidere oppgis 733 hl damptran og 287 hl rogn.

Ilandbrakt fisk til Tromsø i tiden 1. januar til 1. februar 1947.

Fiskesort	Mengde	Anvendelse			
		Iset	Filet	Saltet	Hengt
	kg	kg	kg	kg	kg
Torsk .....	640 585	212 682	260455	167 448	—
Sei .....	—	—	—	—	—
Lange .....	6 160	—	—	6 160	—
Brosme .....	38 560	—	—	38 560	—
Hyse .....	78 455	72 935	—	4 220	1 300
Kveite .....	4 907	4 907	—	—	—
Gullflyndre .....	234	234	—	—	—
Uer .....	200	200	—	—	—
Steinbit .....	36	36	—	—	—
I alt	769 137	290 994	260455	216 388	1 300

telefoni, men vantar hydraulisk vinsj. Det skal han i mellomtida ha så snart det blir å få. Båten ligg utifrå godt i sjøen, fortel skipperen.

Nye rike felter med agnskjell funnet i Froan. Fra Frøya meldes til »Nidaros« at det er oppdaget to rike skjellfelter i Froan. Det ene av de nye feltene er funnet i Grogna utenfor Gjessingen, og det andre feltet er funnet i Svæet mellom Sauøya og Nordbuan. Det er begge rike felter med massevis av skjell. I Grogna graver et båtlag opp 60—70 kasser skjell på 4—5 timer. Graverne bruker ploger som slepes etter motorbåtene. Skjellene er fete og fine, og det blir en dunk skjellmat av 6—7 kasser. På båtlaget er 4—5 mann. (»Nidaros« 1. februar 1947).

Millionutvidelse ved Statens kjøleanlegg og fryseri i Alesund. Statens Kjøleanlegg og Fryseri på Steinvågneset arbeider som kjent med store utvidelsesplaner. Det skal bygges en ny stor fryseblokk og en ny

Fisk brakt i land til Andenes i tiden 1. januar til 1. februar 1947.

Fiskesort	Mengde	Anvendelse			
		Iset	Filet	Saltet	Hengt
	kg.	kg.	kg.	kg.	kg.
Torsk .....	1 018 190	580 690	5 000	259 840	172660
Sei .....	218 955	111 890	—	96 850	10 215
Lange .....	3 480	2 500	—	980	—
Brosme .....	4 000	890	—	2 710	400
Hyse .....	2 290	2 290	—	—	—
Norsk-kveite .....	1 790	1 790	—	—	—
Håbrand .....	30	30	—	—	—
Uer (rødfisk) .....	870	870	—	—	—
I alt	1 249 605	700 950	5 000	360 380	183275

Deltakelse pr. 31. jan. 31 garnbåter med 229 mann, 7 linebåter med 49 mann. 23 utrorsdager denne måned.

Ilandbrakt fisk til Måløy og omegn i tiden 1 januar til 1 februar 1947.

Fiskesort	Mengde	Anvendelse		
		Iset	Saltet	Hermetikk
	kg	kg	kg	kg
Torsk .....	68 100	68 100	—	—
Sei .....	34 500	23 500	—	11 000
Levende sei .....	—	—	—	—
Lange .....	66 700	41 400	25 300	—
Brosme .....	17 500	12 000	5 500	—
Hyse .....	6 000	6 000	—	—
Kveite .....	2 800	2 800	—	—
Gullflyndre .....	550	550	—	—
Skate .....	700	700	—	—
Annen fisk .....	—	—	—	—
Håbrand .....	—	—	—	—
Pigghå .....	1 320 900	1 320 900	—	—
Makrellstørje .....	—	—	—	—
Hummer .....	—	—	—	—
Reker .....	2 300	2 300	—	—
Krabbe .....	—	—	—	—
I alt	1 520 050	1 478 250	30 800	11 000

isfabrikk. I forbindelse med den nye fryseblokken er det meningen å anskaffe maskiner og utstyr for filetfabrikkasjon etc.

Det er disponert *Asmund Solbakk*, som gir oss disse opplysninger under en samtale med »Sunnmørsposten«. Planen går ut på å bygge en tre-etasjes bygning med en gulvflate på 4—500 kvadratmeter, med adgang til senere utvidelse til fem etasjer. I den nye fryseblokken skal der installeres frysemaskiner, som vil gi en temperatur av så lav gehalt som det kreves i dag, nemlig minus 25 grader. Den nye isfabrikken vil få en kapasitet på 75 tonn is i døgnet.

— Når blir arbeidet satt i gang?

— Det vet jeg ennå ikke. Planene er for tiden under endelig utforming ved kjøleanleggkontoret i Bergen. Vi venter å få tegningene oppover i løpet av åtte dager. Så skal vi ta standpunkt til dem, og arbeidet kan begynne like etter.

## Situasjonsrapporter for januar 1947.

Fra fiskeriinspektøren i Troms, datert 5. februar:

Første halvdel av perioden var det meget gunstig vær og fisket tok til straks over nyttår. Det så ut til å bli meget godt fiske for alle bruksarter, da alle drivere for Arnøy — Torsvåg — Burøysund — Hillesøy — Gryllejord — Torsken — Mefjordvær og Tromsø kom opp med jevne fangster. Fisket fortsatte med fangster opp til 24 000 kg på større linefarkoster og 16—18 000 kg på garn. Som nevnt så det ut til å bli godt fiske, hvorfor en stor del av fiskerne forsøkte å skaffe seg mest mulig bruk og forsyn, så det av den grunn en tid var et skrikende behov særlig etter bankforsyn. Det ble straks sendt henstilling til Fiskeridirektøren som lovet å være behjelpelig med å dekke behovet med tilsvarende juksasnøre, men da fisket omkring 20. ds. tok en del av grunnnet agnmangel og ugunstig vær, ble ikke behovet så stort som en hadde regnet med. I den første tiden av perioden meddelte fiskere som driftet for Arnøy at torskestiminen gikk høyt i sjøen, så de mente torsken gikk i sildeflak. Dette har medført meget godt juksafiske med fullastete båter, men nå har fisket dabbet av. Grunnet agnmangel har linefisket brakt i land bare mindre kvantum, men garnfiskere for Burøysund — Hillesøy og Torsken har brakt i land pene fangster, idet garnfisket har vært særs godt tross ugunstig vær. Store mengder fisk er eksportert fersk, hvorfor det har ført til en del mangel på kassemateriell og spiker den senere tid. Fiskerne venter nå på storsilden, som de håper kommer snart så driften kan ta til for alvor igjen. En del fiskere forlater distriktet for å gå til Lofoten. Norske og færøyske trålere har den senere tid driftet på Svensgrunnen og Malanggrunnen, men meddeler at fisket har vært helt mislykket. Trålerskipperne mener det er liten fisketyngde til stede, men det er vanskelig å forstå når line- og garnfiskere har brakt i land store mengder fisk. En del sjøminere er observert på forskjellige steder i fylket. M/K »Pento« av Karlsøy, merket T—10—K, skipper Robert Wiesener, med 9 mann har vært savnet siden 18. januar og vrakrester som er funnet ved Breivikbotn—Sørøy viser seg å være fra »Pento«, hvorfor en kan regne med at fartøyet er minesprengt eller gått på fall. Avsetningsforholdene er helt tilfredsstillende. Sildefisket har slått fullstendig feil over hele fylket.

Fra fiskeriinspektøren i Nordland, datert 4. februar:

Det har vært jevnt gode værforhold over hele distriktet denne måned. Skreifisket har foregått for Vesterålen og Ytre Lofoten hele januar og begynte forholdsvis tidlig også den øvrige del av Lofoten. Oppsynet ble satt 30. januar. Deltakelsen tegner til å bli betydelig større enn foregående år, hvorfor det blir vanskelig om burom i mange vær. Fra Værøy meldes at de første skreifangster ble tatt i midten av måneden, men resultatet av fisket hittil er dårlig. Sist i måneden ble det dog gjort gode garnfangster på yttersiden av Røst. Storsild ankommet 30. januar, og en

## Vintersildfisket pr. 9. febr. 1947.

Anvendelse	Total fangst til 2/2	Dagsfangst						Total fangst 9/2	Mot i fjor samme dato
		3/2	4/2	5/2	6/2	7/2	8/2—9/2		
	hl	hl	hl	hl	hl	hl	hl	hl	hl
Eksportert fersk.....	164 240	16 355	33 804	21 782	38 000	43 799	43 604	361 584	86 568
Saltet.....	231 870	28 018	72 419	46 569	41 218	58 494	52 359	530 947	233 961
Hermetikk.....	19 421	4 805	6 081	6 856	3 697	3 644	6 199	50 703	21 626
Fabrikk-sild.....	525 514	93 473	88 098	90 077	53 310	73 842	164 216	1 088 530	597 356
Agn.....	24 697	3 034	4 469	5 403	4 981	3 894	3 649	50 127	27 154
Fersk innenlands.....	17 634	2 222	3 286	1 918	1 331	1 409	2 413	30 212	50 312
I alt	983 376	147 907	208 157	172 605	142 537	185 082	272 440	2 212 104	1 016 977
<i>Fangstvedskap:</i>									
Snurpenot.....	606 621	107 920	147 039	106 059	66 730	91 083	177 462	1 302 914	645 207
Garn.....	376 755	39 987	59 318	62 276	74 207	88 639	88 912	790 094	370 918
Landnot.....	—	—	1 800	4 270	1 600	5 360	6 066	19 096	852

håper nå på bedre fiske på line. Fisket i Østlofoten begynte i annen månedshalvdel med til dels gode fangster, opp til 800 stykker både på garn og line, men agnmangelen har hemmet driften. Agnforsyningen har dog bedret seg atskil- lig i den senere tid og forsyningssituasjonen for øvrig både for fiskerne og tilvirkerne er nå stort sett tilfredsstillende bortsett fra redskapsmangelen. Fra distriktet ellers meldes det om liten deltakelse og uvesentlig fiske. Det foregår en del rusefiske og skjellgraving på Helgeland, men de fleste fiskere er reist til Lofoten. Sildefisket i Helgeland og Ofoten har vært dårlig og er nå praktisk talt avsluttet.

Fra fiskeriinspektøren i Møre og Trøndelag, da- tert 6. februar:

Utrustningen for vintersildfisket fortsatte etter nyttår, og den overveiende del av flåten var klar for fiske i midten av måneden. Forsøksdriverne hadde hittil ikke hatt føling med silden, og omkring 20. januar var det flere snurpere og drivere som gikk ut. Etter hvert samlet flåten seg på feltet Svinøy—Ona, og den 24. januar var det to av snur- perne som registrerte sild på ekkolodd på 50 til 65 favners dyp ca. 15 nautiske mil nordvest av Ruude. Mandag den 27. januar slo fisket til på Rundefeltet og Svinøyhavet, og over 100 snurpere tok fangster fra 500—2800 hl første døg- net. Også drivgarnfisket tok seg godt opp og flere drivere mistet sine garnlenker helt eller delvis grunnet stor silde- tyngde. Silden seg fort sørover og den 29. januar var der storsnurping på Stadhavet og Kråkenesfeltet Silden hadde hard gange, og en hel del av snurperne fikk sine nøter sprengt. En snurper mistet en helt ny not som silden tok til bunns. Seifisket som tidligere var hemmet av agnmangel ble nå mejet rikt, og der ble tatt fangster på opp til 4000 stk. sei pr. båt. På grunn av det store kvantum sild og fisk som kom inn på samme tid, var omsetningsforholdene delvis vanskelig. Kyst- og småfiske er for tiden lite om- fattende. Prøvefiske etter skrei er begynt og har gitt fangster opp til 1200 kg på garn og 600 kg på snøre. Med hensyn til redskapssituasjonen så er den meget vanskelig hva angår garn og garnblåser. Tauverk er det derimot bedre med.

Fra fiskeriinspektøren på Skagerakkysten, datert 4. februar:

Også i denne måned, som i den foregående, har fiske- riene på Skagerakkysten vært hemmet av uvær, særlig i månedens første halvdel. *Reketrålingen* har på grunn av værforholdene stort sett ikke vært drevet på havet, men inn- under kysten og i fjordene, hvor en har oppnådd relativt bra fangster. *Sildefisket* etter den vanlige blodsild har gitt nok avkastning til å dekke behovet for agnsild. *Det daglige fiske i skjærgården* har for så vidt gitt tilfredsstillende resultater, været og årstiden tatt i betraktning. På Sørlandet har fangstene helst bestått av sei og Østlandet av torsk. *Snurrevadjisket i Oslofjorden* gir jevne fangster av blan- dingsfisk bestående av torsk, hvitting, flyndre og annen bunnfisk. Det har ikke foregått noe nevneverdig brisling- fiske i Oslofjorden. Distriktets sildefiskere, ca. 170 skøyter, ligger nå reiseklare for å dra til vårsildfeltene på første varsel om sildens ankomst.



Ut- landet.

### De britiske fiskerier 1946.

*De beviser som foreligger tyder allerede jaktisk på at bankene i nære farvann viser umiskjennelige tegn på å bli overbeskattet.*

*Enkeltfangstene fra disse banker er i tilbakegang.*

Det er sekretæren i British Trawler Federation, herr J. H. Ray, som skriver disse linjer i et årsoversyn vedkommende den britiske fiskerinæring i »Fish Trades Gazette» for 25. januar.

Bevismaterialet for påstanden foreligger i nedenstående tabell:

Sammenlignende oppgave for tiden juli - desember 1945 og 1946 for en del Grimsby trålere, som har fisket i Nordsjøen, utvisende gjennomsnittsvækt i stones pr. tråler.

Måned	Fisk pr. dag i sjøen stones		Gj.sn.fangst pr. tur stones		Fordelingen av gjennomsnittsfangsten pr. fangsttur på fiskesortene stones							
	1945	1946	1945	1946	Piggv., slettvar., tunge		Flyndre		Torsk		Andre sorter	
					1945	1946	1945	1946	1945	1946	1945	1946
Juli.....	469	258	4 130	2 163	159	95	1 974	960	1 532	811	465	297
August....	423	245	3 485	2 088	130	146	2 349	616	786	840	220	486
September..	414	291	3 406	2 432	210	65	1 463	528	1 355	1 054	377	787
Oktober....	362	276	2 975	2 032	146	100	1 453	536	967	992	409	404
November..	321	182	2 567	1 378	154	113	966	404	1 198	595	249	266
Desember ..	258	217	2 245	1 966	262	126	717	539	1 011	1 027	255	474

J. H. Ray uttaler for øvrig at trålerierne i likhet med andre næringsdrivende har hatt mange vanskeligheter å kjempe med i 1946. Av vanskelighetene nevnes økende omkostninger og mangel på nødvendig utstyr til fisket. Som en av manglene kan nevnes knappheten på manilla-hamp til trålnett, som er en alvorlig sak for næringen, idet sisal som benyttes er en kostbar og dårlig erstatning.

Herr Ray framholder at man i 1946 har ofret megen omtanke på »Proposals for Consideration by an International Conference on Trade and Employment». Forslagene beskjeftiger seg med nødvendigheten av internasjonalt økonomisk samarbeid, behovet for en høy og stabil beskjeftigelsesgrad over hele verden, nødvendigheten av en internasjonal handelsorganisasjon, og forslagene har dessuten sin store betydning for næringslivet, idet de også innbefatter forslag om opphevelse av kvotesystemene.

Det uttales også at importen av fremmed fisk til Storbritannia er en alvorlig sak for British Trawler Federation. Planlegging på lang sikt med framtiden for øye er ytterst vanskelig, hvis det skal bli anledning til ubegrenset import til Storbritannia.

Trålerforeningen har gjentatte ganger framholdt at det må tas forholdsregler for å hindre uttømming av de nær-

liggende banker ved overbeskatning. Foreningen var meget tilfreds med underretningen om at det ville bli holdt en internasjonal konferanse om disse spørsmål i London våren 1946, men det har vært en stor skuffelse at de forholdsregler som kom på tale under konferansen ikke er blitt satt i kraft, visstnok på grunn av at visse av de land som var representert ikke har ratifisert bestemmelsene.

I England og Wales er det i 1946 i alt ilandbrakt av fersk fisk og sild 643 009 tonn mot 304 772 i fjor. De tilsvarende tall for Skotland er 271 742 og 194 544 tonn. Årsfangsten for de britiske øyer skulle dermed være 914 751 tonn. Av partiet for England og Wales består 547 028 tonn i fisk og 95 915 tonn i pelagiske arter (sild, makrell). Av fiskepartiet nevnes 245 825 tonn torsk, 80 983 tonn hyse, 62 913 tonn lysing og 54 146 tonn flyndre. Av pelagiske arter nevnes sild med 91 396 tonn. Av partiet for Skotland består 156 978 tonn i fisk og 114 764 tonn i pelagiske arter. Av fiskepartiet nevnes 40 491 tonn torsk, 64 964 tonn hyse, 2152 tonn lysing og 6258 tonn flyndre. Av pelagiske arter nevnes sild med 111 048 tonn. Totalverdien av den ovenfor nevnte samlede fangst 914 751 tonn oppgis til £ 22 223 386. Fiskepartiet for England og Wales hadde en verdi av £ 5 134 488, av pelagiske arter £ 862 950. Verdien av fisk for Skotland var £ 7 113 920, av pelagiske arter £ 2 451 803.

For England og Wales vedkommende er mengdeavkastningen av fisket i 1946 mer enn dobbelt så stor som i 1945, men ligger på om lag noe under  $\frac{1}{2}$  av fangsten i 1938.

### Sovjetsamveldets fiskeriplaner.

Ifølge Sovjetsamveldets fiskeriminister Alexander Ishkoff skal fiskerierne i likhet med andre næringsgrener bli betydelig forøket. Femårsplanen forutsetter et samlet fangstutbytte på 2 050 000 tonn i 1950, og dette er 54 pst. mer enn i 1940. I særdeleshet vil en konsentrere seg om områdene i det fjerne østen, hvor det ventes at avkastningen i 1950 vil overstige fangstmengden i 1940 med 249 pst. Fiskerierne i Østersjøen skal økes med minst 70 pst. Der vil bli fisket på nye fangstområder på den sørlige del av Sakhalin og på Kurilene, i det fjerne østen og ved Königsberg og Vilapeida i Østersjøen.

Et av hovedproblemene danner utvidelsen og byggingen av fiskeflåten. Der skal i løpet av 5 år bygges mer enn 500 nye motor- og 10 000 nye seilskip.

Trålerflåten som opererer fra Murmanskysten skal økes med henblikk på å skaffe en årlig avkastning på 500 000 tonn fisk fra 1950, sammenliknet med 213 000 tonn i 1940. I tiden fram til 1950 skal flåten økes med 150 førsteklases moderne trålere. For at flåten skal kunne drives rent industrielt, skal det bygges en kjede av radiostasjoner, dessuten flyvemaskiner og hjelpeskip, hvis oppgave det blir å finne fiskestimer og nye fiskebanker. Gjennom disse hjelpemidler vil fiskeflåten bli holdt underrettet om de beste fangstplasser. 13 nye hermetikkfabrikker er under reising, og ved hjelp av disse skal produksjonen av saltet og røket brisling i Østersjøfarvann, hermetiseringen av torskelever på Murmanskysten og hermetiseringen av laks og krabbe i det fjerne østen fordobles.

Likeledes skal fryseriindustrien utvides. Den skal utvides med 80 pst., og der vil bli opprettet 30 nye kjølelagre. Framstillingen av hel og presset kaviar og av lakserogn skal også utvides. Der skal opprettes fabrikker og andre

anlegg på Kurilene, hvor en stor del av fangstene tidligere ble benyttet til framstilling av fiskemel og avfall av japanerne, som brukte disse varer til foredling av rismarkene.

Femårsplanen omfatter også en bedre utnyttelse av de rike fiskeforekomster i innsjøer og elver.

Vitenskapelige undersøkelser skal spille en stor rolle i utviklingen av fiskerinæringen, og de fabrikker og anlegg som skal bygges skal være det ypperste av modernitet og effektivitet.

### Fiskerinæringen i Sverige.

Den fiskeritredningskommisjon som ble nedsatt i 1945, er nå framkommet med visse forslag vedrørende fiskerinæringen.

Kommisjonen uttaler blant annet at man bør opprettholde samme inntektsnivå for fiskerinæringen som for jordbruket. Dette inntektsnivå bør fiskerinæringen oppnå uten statsunderstøttelse eller med så liten understøttelse som mulig. I krigsårene øket fiskernes inntekter, og lå omtrent på samme nivå som jordbrukernes. Imidlertid er fiskernes inntekter allerede begynt å synke, og de nærmeste årene er det nødvendig at myndighetene medvirker til en prisregulering på saltvannsfisk. For neste budsjettår foreslår kommisjonen en statsstøtte på kr. 800 000, for å kunne opprettholde minstepriser som gir fiskerne omtrent samme inntekt som en gårdbruker har av et middelstort bruk.

For å forbedre avsetningsmulighetene foreslår kommisjonen at det bygges et eller to nye fryseanlegg i Bohuslän, ett på Hallands-kysten, ett på Skånes østkyst og ett på vestkysten, ett innen Kalmar län samt to på Norrlands-kysten. Byggingen av disse anlegg kommer til å koste ca. 10 mill. kroner, og kommisjonen anbefaler at bevilgningen for det nærmeste budsjettår forhøyes fra ½ til 3 mill. kroner.

Kommisjonen foreslår videre at det bevilges kr. 500 000 for lån til anskaffelse av nye biler som egner seg for fisketransport. Man anbefaler også øket kontroll med handlingen av fisk og skalldyr, samt særskilte bestemmelser for beredning av fiskefileter.

Kommisjonen har også utarbeidet en rekke rasjonaliseringsforslag.

### Forslag om opprettelse av en fiskeridministrasjon i Sverige.

Den kommisjon av sakkyndige som ble nedsatt for å utarbeide forslag om selvstendig fiskeristyre i Sverige, er nå framkommet med visse forslag.

De sakkyndige foreslår at det opprettes et nytt selvstendig embetsverk for fiskerinæringen, Kungl. Fiskeristyrelsen. Det nye embetsverk skal overta de arbeidsoppgaver på fiskerinæringens område som nå hviler på Kungl. Lantbruksstyrelsens fiskeribyrå. Fiskeristyret skal også blant annet gjennom markedsanalyser og opplysningsvirksomhet i markedsspørsmål fremme øket avsetning av fisk. Styret skal videre øve kontroll med beredning og nedlegging av fisk.

Fiskeristyret skal inndeles i tre byråer, et såkalt fiskeforvarings- og fiskerettsbyrå, et fisk- og handelsbyrå, samt et administrativt byrå. De to førstnevnte skal ledes av byråsjefer og det tredje av en byrådirektør. Styret får som øverste sjef en overdirektør. De sakkyndige har også behandlet spørsmål i forbindelse med den lokale fiskeridmi-

### Verdien av utførselen av fisk og fiskeprodukter, hvalfangst og andre produkter av fangst i oktober 1946.

Fisk og fiskeprodukter:	Oktober 1000 kr.	Jan.-okt. 1000 kr.
Sild og fisk .....	22 225	218 983
Hermetikk .....	3 898	57 055
Dyriske forstoffer unnt. hvalkjøttmel	325	3 817
Tran av fisk, vesentl. torsk.....	3 602	36 788
—»— annen .....	945	4 425
Fiskelim .....	40	273
Rogn .....	1 154	4 706
Klareskinn .....	7	21
Melke, silderisp o. a. produkter .....	68	363
Andre produkter .....	—	6
	32 264	326 437
Hvalfangst:		
Hval, botlenose, sperm. tran og olje	408	14 565
Hvaltran og spekk .....	69	162
Degras .....	2	57
Herdet fett .....	4 743	34 616
	5 222	49 400
Andre produkter av fangst:		
Seltran .....	272	980
Skinn av sel, kobbe og klappmyss ..	48	524
Huder av hvalross og haifisk .....	3	3
	323	1 507

nistrasjon, forsknings- og forsøksvirksomheten innen fiskerinæringen samt diverse lønsspørsmål.

De sakkyndiges forslag beregnes i sin helhet når administrasjonen er blitt fullt utbygget å komme til å øke utgiftene for fiskerivesenet med kr. 290 000 pr. budsjettår. Hertil kommer engangskostnader på kr. 460 000.

### Det svenske sildefiske.

I uken til 1. februar ble det ilandbrakt 1512 tonn trålsild og 1616 tonn snurpesild. Trålsilden ble tatt ved Hirtshals, Halsebanken, ved Vinga, Hammeskär og Haken, og snurpesilden nordvest av Skagen. For trålsild ble det i Göteborg betalt 18 til 35, gjennomsnittlig 24 øre og for snurpesild 24 til 38, gjennomsnittlig 34 øre pr. kg. Siden 1. juli er der oppfisket 483 tonn garnsild, 31 582 tonn trålsild og 3964 tonn snurpesild, tilsammen 36 029 tonn mot i foregående sesong i samme tidsrom 25 490 tonn. I inneværende sesong er der saltet 13 830 tonn, mot i foregående 9883 tonn.

### Det svenske forsøk med eksport av fladensild til De forente stater var ikke vellykket.

I »Fiskets Gang» nr. 45 i 1946 brakte vi underretning om at det i fjor høst ble eksportert 1000 halvtønner fladensild fra Sverige til De forente stater. Denne eksport kom i stand på grunn av de små tilførsler De forente stater hadde hatt av islandssild.



Fiskeriattaché Nils Jangaard meddeler nå at dette forsøk på å erstatte islandssilden ikke var vellykket. Dette kommer særlig av fladensildens upassende størrelse. Herr Jangaard meddeler samtidig at prisene på sild er usikre i De forente stater, da produksjonen i Canada, New Foundland og Norge er så stor i forhold til behovet i De forente stater, at det skal lite til for å bringe prisene på tønnesild ned. Prisene på den ferdigpakket butikkvare er stabile.

Til substituering av islandssild for nedlegging av sur-sild og liknende er det etterspørsel etter lefssaltet, sukkersaltet og eddiksaltet norsk storsild.

### Fordelingen av de nederlandske sildefangster.

Man har nå i den nederlandske »Handelskomité for Fiskeriprodukter« blitt enig om retningslinjene i distribusjonen av fersk sild. Ordningen går ut på at 40 pst. av tilførselen av fersk sild skal gå til den britiske soren i Tyskland, 25 pst. til Tsjekkoslovakia og 10 pst. til Belgia. Resten, 25 pst., er bestemt for innenlandsk forbruk.

»Holland Shipping & Trading«, som bringer denne melding, nevner også at det er blitt avsluttet en kontrakt med de britiske okkupasjonsstyrker om leveranse av 2 mill. kg fersk sild. Dette kvantum er beregnet på befolkningen i Rhinland, men man har fra tysk side ikke kunnet skaffe transportmidler. Leveransene er imidlertid allerede begynt, idet de nederlandske jernbaner har påtatt seg transporten.

### De islandske fiskerier i tiden november 1946 og 1945.

Fra Statistical Bulletin som utgis av den islandske nasjonalbank og det islandske statistiske byrå, gjengir vi følgende oversikt over anvendelsen av ilandbrakt fisk:

Tilvirkningsmåte:	Jan.—nov. 1945 tonn	Jan - nov. 194 tonn
Iset fisk . . . . .	150 793	85 599
Frossen fisk . . . . .	58 679	71 384
Tørrfisk . . . . .	1 834	736
Hermetisk fisk . . . . .	278	814
Saltfisk . . . . .	3 223	30 440
Hjemmeforbruk . . . . .	2 298	2 260
Sild . . . . .	59 209	131 206
Total	276 314	322 939

### Nye retningslinjer for Nova Scotia's fiskerinæring.

Krasse uttalelser av fiskeridirektør Dr. Cooper.

Hvis ikke Nova Scotia's fiskerinæring blir modernisert kan den pakke sammen.

Det er Dr. Douglas L. Cooper, fiskeridirektør i provinsens næringsdepartement, som uttaler ovenstående.

»Regjeringen, tilvirkerne og fiskerne står nå stillet overfor en alvorlig avgjørelse. Skal vi utnytte vårt største aktivum inntil mulighetenes grenser? Skal vi modernisere inntil vi står på høyde med våre skarpeste konkurrenter? Eller skal vi gå til grunne?»

Dr. Cooper framholder at valget står mellom framskritt eller stagnasjon. »Ineffektiv kapitalutnyttelse og ineffektive fangstmetoder kan forvalde den samlede fiskerinærings- undergang i hele provinsen.»

Nova Scotia's fiskerier har ikke holdt tritt med fiskeriene i U. S. A. og New Foundland. Dr. Cooper nevner følgende årsaker:

1. 16 års manglende erkjennelse av at næringen sett som et hele har skiftet fra saltfisk- til ferskfiskbasis.
2. De høye skatter som følge av krigen.
3. Den usikkerhet som fulgte Mac-Lean-kommisjonens bestemmelse som fordømmer bruken av moderne trålere, unntatt med meget strenge restriksjoner.

Dr. Cooper gir følgende nærmere forklaring: »I løpet av de siste 25 år har næringen forandret seg fra å bygge på en saltfiskøkonomi til å være avhengig av fersk- og frossenfiskproduksjon. De forandringer som dette forhold krevde gikk i hele 16 år fiskerne upåaktet forbi, likeledes mange av tilvirkerne og regjeringen.

Det er den tvungne ineffektivitet i disse 16 år sammenholdt med de store skattebyrder under krigen, som har hindret næringens naturlige utvikling, og det er ut fra dette punkt næringen nå søker å innhente og er begynt å innhente det forsømte.»

I krigsårene virket den tunge beskatning depresierende på initiativet, til tross for at etterspørselen etter fisk var stor. Resultatet er at New Foundland har gått forbi Nova Scotia både med hensyn til modernitet og ekspansjon.

Siden 1941 har Nova Scotia knapt fordoblet sin fryserikapasitet mens New Foundland, hvor skattene er lavere og restriksjonene færre, har en fryserikapasitet som er 13 ganger større enn i 1941.

Mac-Lean-kommisjonens rapport i 1928, som førte til forbud mot bruken av trål, angivelig fordi dette redska var en trussel mot kystfisket, berøvet enhver initiativtaker motet til å investere i næringen, som på den tid led under mangelen på produksjonsanlegg og ujevn fisketilgang. Villkårene varierte mellom storfiske om sommeren når været var godt og fisken dårlig, til knapphet om vinteren når prisene og produktene var på sitt beste.

»Kombinasjonen av mangel på fryserikapasitet, og at publikum den gang vegret seg mot å benytte frosne varer og mer særskilt den usikkerhet som rammet dem som var villig til å plasere kapital rent spekulativt i håpet om at det skulle bli gitt tillatelse til å bruke moderne redskaper, påstår jeg,« uttaler Mr. Cooper, »er årsaken til at provinsens største aktivum har ligget i dødvanne uten framgang.»

»Ved hjelp av en enkel produksjonskalkyle er det lett å vise at en isolert fiskerinæring bare vil være i konkurranse-dyktig stand, dersom den produserer mer enn 12 mill. pund fisk pr. år, og bare dersom produksjonen kan finne sted mest mulig kontinuerlig.»

»Behovet for regelmessig produksjon krevde større fangst- enheter enn det den gang ble gitt tillatelse til. Spekulasjons- kapitalen ble ikke oppmuntret til å utvikle en ny fryseteknikk med tilsvarende lagringsmuligheter for produktene. I de 16 år som er medgått til å erkjenne det som i dag synes så innlysende, har kapitalen vært skremt bort fra næringen.»

Nova Scotia har en fiskerimessig beliggenhet omtrent uten sidestykke i verden, erklærer dr. Cooper. Når nå uvissheten er fjernet kan vi vente stor framgang for næringen. Men, understreket han, forretningen må svare seg sett som et hele.

»Skal fiskerinæringen være til økonomisk fordel for provinsen,« sa han, »må den kunne gi fiskerne en levestandard

motsvarende den som oppnås i liknende yrker. Den må betale og være i stand til å betale de samme skatter som pålegges annen ervervsvirksomhet. Når dette er gjort har den rett til å vente en rimelig kapitalavkastning.»

### Britisk saltsildproduksjon i fare. Overhengende emballasjekrise.

»The Fishing News« skriver at den rene ulykke vil ramme britisk saltsildtilvirkning, hvis ikke regjeringen sørger for øyeblikkelig tildeling av trematerialer til tømfabrikasjon.

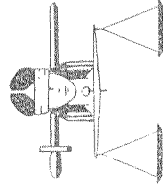
Bare 10 pst. av det nødvendige materialkvantum er blitt dekket gjennom lisenser fra Board of Trade.

Foreningen av skotske parlamentsmedlemmer som har drøftet situasjonen anså utsiktene som meget urovekkende.

Sir Basil Neven-Spence, foreningens formann, uttalte at næringen stod i fare for å miste tyngden av sine utenlandske markeder. Antakeligvis trengte Ministry of Food 750 000 tønner alene for Tyskland.

Bøkkerne skulle nå vært midt oppe i produksjonen av nye tønner til kommende fiskesesong, men materialforsyningen var helt utilstrekkelige.

En ble enig om at Sir Basil skulle ta den alvorlige situasjon opp til drøftelse med handelsministeren Sir Stafford Cripps.



### Lov og bestemmelser gitt i medhold av lov.

#### Okkupasjonsfildens lovbestemmelser.

*Følgende bestemmelser gitt under okkupasjonen er fortsatt gjeldende uten tidsbegrensning.*

Bestemmelse av 15. juni 1940 om eksportutvalg for fiskehermetikk.

Bestemmelse av 15. juni 1940 om salg til utlandet av klippfisk og saltfisk.

Bestemmelse av 17. juni 1940 om salg av sildemel.

Bestemmelse av 1. juli 1940 om salg til utlandet av tørrfisk.

Forordning av 6. januar 1941 om merking av garnblåser.

Forordning av 3. april 1941 om omsetning av sild (utenom vintersild) fisket på strekningen Sør-Trøndelag til Rogaland fylker.

Forordning av 19. juni 1941 om omsetning og utførsel av sild og lodde.

Forordning av 7. juli 1941 om endring i vrakerinstruksen for saltsild.

Forordning av 11. august 1941 om at fiskesamvirke-lag som er godkjent av Handelsdepartementet, skal være unntatt fra bestemmelsene i lov av 8. april 1928 §§ 1 og 2.

Forordning av 10. oktober 1941 om reketralens bruk og dimensjoner.

Forskrifter av 14. oktober 1941 for vraking av saltsild i småemballasje og for småemballasje for saltsild.

Forordning av 18. desember 1941 om omsetning av råfisk, med endring av 10. november 1943.

Beslutning av 26. mars 1942 om omsetning av silde-tønner.

Forordning av 31. mars 1942 om forskrifter for behandling, tilvirkning, foring, pakking og transport av fersk og frossen fisk, fiskefilet og rogn.

Beslutning av 4. juni 1942 omendring av punkt 1 i Administrasjonsrådets vedtak av 15. juni 1940 om salg til utlandet av klippfisk og saltfisk.

Beslutning av 4. juni 1942 om endring av punkt 1 i Administrasjonsrådets vedtak av 1. juli 1940 om salg til utlandet av tørrfisk.

Forordning av 11. juli 1942 om forandring av vrakerinstruksen for saltet sild.

Forordning av 15. februar 1943 om forskrifter for behandling, tilvirkning og transport av fisk som skal tvirkes til salt fisk, klippfisk og tørrfisk.

Forordning av 18. januar 1944 om kvalitetskontroll med lettsaltet fisk.

Forordning av 19. januar 1944 om forskrifter for behandling, pakking og transport av fersk og frossen sild, unntatt storsild og vårsild.

*Følgende bestemmelser gitt under okkupasjonen er gyldige til 30. juni 1947.*

Bestemmelse av 25. juni 1940 om forlenget gyldighet av midlertidig lov av 6. mai 1938 om fredning av saltvannsfisk.

Bestemmelse av 6. desember 1940 om forandring av lov av 24. juni 1932 om tønner for saltet sild,

brising og annen fisk samt rogn og agnskjell.

Forordning av 23. desember 1940 om at forskrifter av 22. desember 1939 angående omsetning av agnskjell også skal gjelde for akkar, jfr. forordning av 2. februar 1943 § 5.

Bestemmelse av 24. februar 1941 om omsetning av saltet storsild og vårsild.

Bestemmelse av 11. juli 1941 om endring i midl. lov om fredning av saltvannsfisk av 6. mai 1938.

Bestemmelse av 26. juli 1941 om endring i lov om vraking av klippfisk og saltfisk av 30. september 1921.

Bestemmelse av 25. august 1941 om omsetning av saltet sild, unntatt storsild, vårsild og islandssild.

Bestemmelse av 20. desember 1941 om konsesjon for ervervelse av eiendomsrett til fiskefartøyer.

Bestemmelse av 22. desember 1941 om endring i midl. lov av 1. februar 1936 om utførsel av vintersild.

Bestemmelse av 28. januar 1942 om omsetning av saltet og sukkersaltet rogn unntatt silderogn.

Lov av 26. februar 1942 om regulering av produksjon om omsetning av fiskeredskaper.

Bestemmelse av 12. mars 1942 om tilvirking, omsetning og avståelse av tørrfisk, saltfisk og klippfisk §§ 4—8.

Lov av 7. januar 1943 om forandring av lov om sild- og brislingfiskeriene av 25. juni 1937.

Bestemmelse av 28. januar 1943 om produksjon, transport og omsetning av agn.

Forordning av 2. februar 1943 med endring av 3. februar om omsetning av agn i Nord-Norge.

Forordning av 15. desember 1943 om alminnelig regulering av omsetning m. v. av fisk og fiskeprodukter ( i den utstrekning forordningens bestemmelser ikke faktisk er bortfalt).

Bestemmelse av 20. desember 1943 om omsetning av fisk, sild og skalldyr, med senere endringer.

Midl. forordn. av 1. februar 1944 om agnagenter og -kommissjonærer under Lofotfisket.

Forordning av 1. februar 1944 om merking av kasser for agnsild.

Bestemmelse av 5. februar 1944 om forskrifter for produksjon av saltet fiskefilet.

Midl. forordn. av 3. februar 1945 om tillegg til bestemmelsene om omsetning av agn.

Forordning av 28. februar 1945 om bruk av skjell som agn i Lofoten.

*Hertil kommer følgende bestemmelser av betydning for fiskerinæringen som sorterer under Forsyningsdepartementet.*

Forordning av 23. desember 1940 om omsetning av fiskeredskaper med forskrifter av 30. juli 1946.

Forordning av 12. august 1941 om sjodyrroljer.

Forordning av 8. juni 1942 om omsetning av fiskehermetikk.

Forordning av 19. oktober 1943 om omsetning og bruk av fiskeavfall til framstilling av fiskelim.

Forordning av 11. februar 1944 om regulering av omsetningen av fiskelever og levergrakse og av produksjon og omsetning av tran.

*Følgende bestemmelser gitt under okkupasjonen er opphevet eller bortfalt.*

Forordning av 3. juni 1940 om midlertidig opphevelse av bestemmelsen om helligdagsfredning i § 9, 1. ledd, i lov om fangst av hval av 16. juni 1939.

Forordning av 19. november 1940 om endring i hermetikkreglementet.

Forordning av 9. desember 1940 om opphevelse av forbud mot fiske av sild og brisling på helligdager.

Forordning av 18. januar 1941 om endring i § 48, 1. ledd, i lov angående saltvannsfisket i Finnmarken av 3. august 1897.

Forordning av 18. januar 1941 om endring i § 2, 2. ledd, i lov om fiske med bunnsløpenot (trål) av 17. mars 1939.

Forordning av 20. januar 1941 om omsetning av fisk fra bil.

Forordning av 27. februar 1941 om midlertidig tillegg til vrakerinstruksen for saltsild, endret ved forordning av 26. mars 1943.

Forordning av 23. mai 1941 om tillegg til § 37 a i Sildeloven.

Forordning av 19. juni 1941 om omsetning av fiskeguano.

Forordning av 10. juli 1941 om forandring av lov av 29. mars 1935 om forbud mot bruk av sprengstoff ved fangst av fisk.

Forordning av 15. juli 1941 om anvendelse av fiskeguano og omsetning av fiskemel.

Bestemmelse av 25. juli 1941 om tillegg til §§ 4 og 7 i hermetikkreglementet.

Forordning av 24. oktober 1941 om forbud mot bortfraktning av fiskefartøyer i visse tilfelle.

Forordning av 22. desember 1941 om midlertidig tillegg til lov av 6. august 1897 angående skreifiskeriene i Lofoten.

Forordning av 22. desember 1941 om bruk av avfall og innmat av fisk og sild.

Beslutning av 8. februar 1942 om bemyndigelse fra Handelsdepartementet til å utferdige kvalitetsforskrifter for fisk.

Midl. lov av 19. februar 1942 om tillegg til lov av 6. august 1897 ang. skreifiskeriene i Lofoten.

Lov av 19. mars 1942 om lån til eiere av rekvirerte fiskefartøyer.

Beslutning av 26. mars 1942 om omsetning av levende sei.

Lov av 26. mars 1942 om tillegg til lov om behandling, tilvirking og transport av fisk og fiskeprodukter av 16. juni 1933 nr. 4, § 2.

Beslutning av 30. april 1942 om forbud mot etter-sukring av skarpsaltet rogn.

Beslutning av 7. mai 1942 om salting av sild.

Midl. lov av 21. mai 1942 om tillegg til midl. lov av 6. mai 1938 om fredning av saltvannsfisk.

Skrivelse av 12. juni 1942 angående dispensasjon fra § 2 i lov av 6. mai 1938 om fredning av saltvannsfisk.

Lov av 25. juni 1942 om endring i lov av 3. februar 1939 om omsetning av agn.

Beslutning av 5. november 1942 om bemyndigelse til Fiskeridirektøren til å påby salting av sild ombord.

Midl. lov av 28. januar 1943 om adgang for Handelsdepartementet til å meddele dispensasjon fra bestemmelsene om helligdagsfredning under fiske-riene.

Skrivelse av 29. mars 1943 om dispensasjon fra § 2 i lov om fredning av saltvannsfisk.

Beslutning av 29. april 1943 om bemyndigelse for Næringsdepartementet å treffe avgjørelse i henhold til råfisklovens § 1.

Lov av 6. mai 1943 om overdragelse m. v. av ror- og egnebuer i fiskevær.

Beslutning av 7. juli 1943 om salting av brisling.

Bestemmelse av 13. juli 1943 om behandling av saltet og krydret brisling.

Vedtak av 11. november 1943 om dispensasjon fra snurrevadforbudet m. v.

Forordning av 24. november 1943 om fortrinsrett til kjøp av sild og reker til agn.

Lov av 16. desember 1943 om tillatelse til å bygge fiske- og fangstfartøyer (jfr. nå prov. anordn. av 20. juli 1945).

Bestemmelse av 17. januar 1944 om kvalitetsforskr. for lagring av saltet torskefilet.

Bestemmelse av 5. februar 1944 om Næringsdepartementets bestemmelse om produksjon av saltet fiskefilet.

Lov av 1. juni 1944 om endring i lov om sild- og brislingfiske-riene av 25. juni 1937.

Forordning av 14. juni 1944 om bestemmelser angående stengningstiden for brisling.

Forordning av 29. juni 1944 om endring av frednings- og nedleggingsbestemmelsene for brisling.

Skrivelse av 1. november 1944 om endring i transkontrollreglementet.

Lov (midl.) av 2. februar 1945 om tillegg til lov av 6. august 1897 om skreifiskerier i Lofoten.

Skrivelse av 28. februar 1945 angående dagliner i Lofoten.

### *Lovbeskyttelse for Skagerakfisk S/L, tidligere Sørlandsfiskernes Samsalg S/L.*

*Ved Kgl. res. av 24. januar 1947 er det bestemt:*

- I. I medhold av § 1 i midlertidig lov om omsetning av råfisk av 18. juni 1938 skal det være forbudt å tilvirke, omsette og/eller utføre fisk som er ilandbrakt på kyststrekningen fra fylkesgrensen Rogaland—Vest-Agder til Tønsberg Tønne, herunder også trålfanget fisk og fisk fra fjerne farvann, når fisken ikke er kjøpt gjennom fiskerorganisasjonen Sørlandsfiskernes Samsalg S/L, hvis vedtekter er godkjent av Fiskeridepartementet.
 

Unntatt fra forbudet er laks, sjøørret, sild, brisling og håbrand samt makrell i det tidsrom Norges Makrellag S/L har lovbeskyttelse.

Bestemmelsen er ikke til hinder for tilvirkning av egen fangst, men omsetning og utførsel av denne fisk kommer inn under samme bestemmelser som fisk kjøpt gjennom laget.

Forbudet gjelder også biprodukter av fisk.
- II. Sørlandsfiskernes Samsalg S/L kan dispensere fra forbudet.
- III. Fiskeridepartementet bemyndiges til:
  - a. Å fastsette eventuelle bestemmelser til kontroll av gjennomførelsen og overholdelsen av det under punkt I fastsatte forbud.
  - b. Å fastsette bestemmelser om revisjon av Sørlandsfiskernes Samsalg S/L's regnskaper og å ansette offentlig kontrollør ved laget.
  - c. Å oppnevne en appellinstans til behandling av klager over lagets virksomhet fra andre enn fiskere, samt til å utferdige nærmere bestemmelser om appellinstansens sammensetning og virksomhet.
- IV. Overtredelse av disse bestemmelser eller medvirkning til eller forsøk på overtredelse straffes med bøter.
- V. Denne resolusjon trer i kraft fra den tid Fiskeridepartementet bestemmer og gjelder inntil utgangen av 1948.

Fiskeridepartementet har bestemt at resolusjonen trer i kraft fra og med 28. januar 1947, og har samtykket i at lagets navn endres til Skagerakfisk S.L.

### Litteratur.

*Devold, Finn:* Svalbardtoktet i 1946. Meda, I, s. 7. Trondheim 1947.

Reaksjonær fiskeripolitikk. Farmand, 5, s. 2. Oslo 1947.

Abonner på „Fiskets Gang“!

## Lovbeskyttelse for Rogaland Fiskesalslag.

Ved Kgl. res. av 24. januar 1947 er det bestemt:

- I. I medhold av § 1 i midlertidig lov om omsetning av råfisk av 18. juni 1938 skal det være forbudt å tilvirke, omsette og/eller utføre fisk som er ilandbrakt i Rogaland fylke, herunder også trålfanget fisk og fisk fra fjerne farvann, når fisken ikke er kjøpt gjennom fiskerorganisasjonen Rogaland Fiskesalslag, hvis vedtekter er godkjent av Fiskeridepartementet.  
Unntatt fra forbudet er laks, sjørret, sild, brisling og håbrand samt makrell i det tidsrom Norges Makrellag S/L har lovbeskyttelse.  
Bestemmelsen er ikke til hinder for tilvirkning av egen fangst, men omsetning og utførsel av denne fisk kommer inn under samme bestemmelser som fisk kjøpt gjennom laget.  
Forbudet gjelder også biprodukter av fisk.
- II. Rogaland Fiskesalslag kan dispensere fra forbudet.
- III. Fiskeridepartementet bemyndiges til:
  - a. Å fastsette eventuelle bestemmelser til kontroll av gjennomførelsen og overholdelsen av det under punkt I fastsatte forbud.
  - b. Å fastsette bestemmelser om revisjon av Rogaland Fiskesalgslags regnskaper og å ansette offentlig kontrollør ved laget.
  - c. Å oppnevne en appellinstans til behandling av klager over lagets virksomhet fra andre enn fiskere, samt til å utferdige nærmere bestemmelser om appellinstansens sammensetning og virksomhet.
- IV. Overtredelse av disse bestemmelser eller medvirkning til eller forsøk på overtredelse straffes med bøter.
- V. Denne resolusjon trer i kraft fra den tid Fiskeridepartementet bestemmer og gjelder inntil utgangen av 1948.

Fiskeridepartementet har bestemt at resolusjonen trer i kraft fra og med 28. januar 1947.

## Forbud mot salting av bløtrog.

Ifølge Kgl. res. av 29. mars 1946 er det bestemt at det er forbudt å tilvirke, omsette innenlands eller utføre saltet bløtrog. Resolusjonen gjelder inntil videre.

## Fullmakt.

Ved Kgl. res. av 17. januar 1947 er det bestemt:

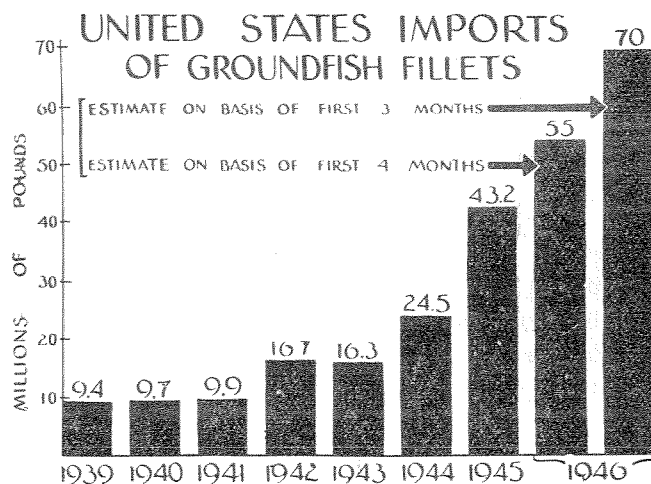
- I. Forsynings- og Gjenreinsningsdepartementet gis fullmakt til å utøve den myndighet som i

mellombels lov av 13. desember 1946 om utførsleforbud §§ 1, 2 og 4 er tillagt Kongen eller den han bemyndiger.

- II. Etter nærmere bestemmelser fra Forsynings- og gjenreinsningsdepartementet bemyndiges:
  1. Hermetikkfabrikkenes Eksportutvalg til å gi utførselslisenser for hermetikk.
  2. Handelsdepartementets Fisketransport, Ålesund, til å gi utførselslisenser for fersk og frossen sild og fisk og ferske skalldyr.

## FOOD FOR THOUGHT!

A serious threat to the fisheries of the U. S. A. is demonstrated in this chart.



Faksimile av kurven som inngir de amerikanske fiskere frygt.

## Averter i „Fiskets Gang!“

Oversikt, forts. fra s. 78.

### Rekefisket.

Utbyttet av rekefisket under land er nå skral. Fangstene kan dreie seg om 20—30 kg pr. fartøy pr. dag. Der er stor deltakelse, men i alt liten avkastning. Ukefangsten var 6—7000 kg, pris for Oslo-markedet fob. kr. 4 à 4,50 og for Sverige kr. 5 à 5,50 pr. kg.

### Håbrandfisket.

Det ble ikke tatt noen håbrandfangster i siste uke. Der var ikke noe å få.

# Fiskeforsøk med nye redskaper.

Av fiskerikonsulent M. O. Kristensen.

Utdrag av Lofotberetningen 1946.

Redskaper som line og garn er vanligvis faststående redskaper, idet de forankres til bunnen ved hjelp av steiner, og iler fører opp fra havbunnen.

Disse redskapers fiskeevne er avhengige av, for linens vedkommende om fisken har lyst til å bite, »ta agnet«, og for garnenes vedkommende om fisken beveger seg.

På denne måte er disse redskaper »*passive redskaper*«. Redskapene har ikke noen nevneverdig bevegelse i forhold til fisken. For juksa og snikens vedkommende er det også fisken selv som bestemmer om den vil bite på juksakroken eller ta skjellagn eller sild.

Dette forhold må man ha for øye når man skal søke å finne fram til nye redskaper som kan tenkes å få anvendelse under skreifisket i Lofoten.

Det er da naturlig å søke å finne fram til ett eller flere »aktive« fiskeredskaper, det vil si redskaper som fanger ved å bevege seg i forhold til fisken, om man skal håpe på å finne en forbedring av fangstmetodene. Av tidligere kjente aktive fiskeredskaper har man da blant annet snurrevad og trål, hvorav sistnevnte som følge av gjeldende lov hittil ikke har vært tenkt benyttet til forsøksfiske i Lofoten. Begge disse redskaper er meget plasskrevende, og dertil kreves det for snurrevadets vedkommende gode bunnforhold.

*Forsøk med rundfisksnurrevad og andre notredskaper.*  
(Nye redskaper i Lofoten »F. G.« nr. 9 og flg. 1946).

De fiskeforsøk som ble iverksatt siste sesong, kan betraktes som en direkte fortsettelse av de forsøk som ble utført i 1942.

Forsøkene ble i det vesentligste utført med samme slags redskaper som i 1942, idet forsøkene da gav håp om at det kan lykkes å finne fram til nye redskaper som kan fange skreien pelagisk, selv om den står temmelig dypt.

Det var også fra Fiskeridirektoratet gitt tilsagn til noen fiskere, som har konstruert hovliknende redskaper til fangst av skrei, om at de kunne få anledning til å forsøke sine redskaper ombord i forsøksfartøyene under forsøksdriften, men ingen meldte seg til slike forsøk.

Der var ikke gjort noen vesentlige forandringer med synkeposens konstruksjon, dog ble der siste sesong benyttet en noe annen framgangsmåte under bruken av redskapen. Således ble der i hvert av posens hjørner festet en seilduksblåse til et iletau av

en lengde som tilsvarte den dybde posen skulle senkes ned til. På denne måte oppnådde man å kunne kontrollere dybden bedre, likom man av seilduksblåsenes innbyrdes avstand oppe på sjøen kunne bedømme om posen var godt utspent før innhivingen begynte.

»Slepeposen« har en noe annen konstruksjon enn den slepenot som ble benyttet i 1942, idet den nærmest kan sammenliknes med et rundfisksnurrevad av større dimensjoner, dog med den forskjell at mellomrommet mellom vingene er utfyllt med notlin, således at der dannes en bunn som går fra posens åpning og fram til brystet på vingene.

Utvalgsformann G. Sandsvær hadde utferdiget en »vedtekt« vedrørende forsøksdriften, og den gav forsøksfartøyene den samme bevegelsesfrihet som under forsøkene i 1942.

Fiskeridirektoratet leiet siste sesong M/K »Forsøk 3« av Valderøy med 6 manns besetning, fører Nils Sjong, og M/K »Havly« av Ibestad med 5 mann, fører Hilmar Dyrstad, til forsøksfisket, og dessuten ble der truffet avtale med to hjelpefartøyer, som assisterte under forsøkene med synkeposen, nemlig M/K »Olav« av Lebesby med 4 mann, fører Ferdinand Olsen, og M/K »Blåfjell« av Vågan med 3 mann, fører Meyer Olsen, Årstein.

Fartøyenes størrelse var fra 55 til 35 fot, og den samlede besetning på fartøyene, lederen av forsøkene, fiskerikonsulent M. O. Kristensen inklusive, utgjorde i alt 19 mann.

Etterfølgende utdrag av dagboken gir en oversikt over forsøksdriften og de oppnådde resultater.

Uken 2.—9. mars. Mandag 4. mars gikk »Havly« og »Olav« til Hopsteigen for å gjøre forsøk med »slepeposen«. Der ble gjort et trekk på østre garn-teig, og dette trekk gav på 20 minutter en fangst på 750 kg sløyd fisk. Et nytt trekk ble gjort i utkanten av teigen, idet garnbåtene var begynt å sette der hvor det første trekk ble gjort. Dette trekk gav fangst 1 fisk. Man var her på dypt vann utenfor det egentlige fiskefelt, og da ingen av forsøksfartøyene var utstyrt med ekkolodd for påvisning av fiskeforekomster, hadde man ingen visshet for om der var fisk til sede der hvor forsøket ble gjort.

M/K »Forsøk 3« var ventet til Svoivær denne dag, og fartøyene gikk inn for å søke kontakt med føreren, idet det var uråd å finne høvelig plass på de vanlige fiskefelt grunnet andre redskaper. Resten av uken ble der utelukkende drevet forsøk med synkeposen, som betjenes av fire fartøyer. Forsøkene med dette redskap ble denne uke og under de etterfølgende forsøk utført  
(Fortsettes).

Norges utførsel av fiskeprodukter fra 1. januar til 1. februar 1947 og i uken som endte 1. februar.

Tollsteder	Vårsild		Fetsild og småsild tnr.	Størsild tnr.	Islandsild tnr.	Bristing tnr.	Klippfisk i alt tonn	Tørrfisk i alt tonn	Rogn tnr.	Rogn forsk kg	Damp-tran tnr.	Rå-tran tnr.	Blank tnr.	Brun Blank tnr.	Haitran tnr.	Hval-øje-fettsyre tnr.	Hval-øje tonn	Hval-øje tonn	
	Saltet tnr.	Flekkesild tnr.																	
Fredrikstad <sup>1)</sup>	—	—	—	—	—	—	—	—	—	—	—	—	—	—	—	—	—	—	190
Oslo <sup>2)</sup>	—	—	—	—	—	—	—	—	1	—	—	—	—	—	—	—	—	—	—
Kristiansand	—	—	—	—	—	—	—	—	—	—	—	—	—	—	—	—	—	—	—
Egersund	—	—	—	—	—	—	—	—	—	—	—	—	—	—	—	—	—	—	—
Stavanger	—	—	—	—	—	—	—	—	—	—	—	—	—	—	—	—	—	—	—
Kopervik	7 558	—	—	—	—	—	—	—	—	—	—	—	—	—	—	—	—	—	—
Skudenes	—	—	—	—	—	—	—	—	—	—	—	—	—	—	—	—	—	—	—
Haugesund <sup>3)</sup>	1 805	—	164	—	—	—	—	—	—	—	—	—	—	—	—	—	—	—	—
Bergen <sup>4)</sup>	61	—	3 225	2 756	1	—	—	—	13	29 046	1 070	—	837	91	—	—	—	—	183
Florø	—	—	—	—	—	—	—	—	—	—	—	—	—	—	—	—	—	—	—
Måløy <sup>5)</sup>	—	—	—	750	—	—	—	—	—	1 071	—	—	—	—	—	—	—	—	—
Ålesund <sup>6)</sup>	—	—	—	6 400	100	—	—	—	—	24 016	1 995	—	276	20	—	—	—	—	—
Molde	—	—	1 000	—	—	—	—	—	—	—	—	—	—	—	—	—	—	—	—
Kr.sund <sup>7)</sup>	—	—	116	—	—	—	—	—	—	5 035	—	—	—	—	—	—	—	—	—
Trondheim	—	—	3 084	—	—	—	—	—	—	2 259	—	—	—	34	—	—	—	—	—
Bodø	—	—	—	—	—	—	—	—	—	—	—	—	—	—	—	—	—	—	—
Svolvær	—	—	—	—	—	—	—	—	—	—	—	—	—	—	—	—	—	—	—
Tromsø	—	—	—	—	—	—	—	—	—	—	—	—	—	—	—	—	—	—	—
Andre <sup>8)</sup>	—	—	—	—	—	—	—	—	—	—	—	—	—	—	—	—	—	—	—
I alt	9 424	—	7 589	9 906	101	—	2 471	675	14	74 231	3 106	—	1 389	184	—	—	—	—	373
I uken	—	—	215	9 696	—	—	330	214	—	41 011	43	—	—	91	—	—	—	—	45

Tollsteder	Herdet spisefett tonn	Sel-tran tnr.	Sildøje tnr.	Sild, forsk tonn	Sild, røykt kg	Makrell, saltet tnr.	Makrell, forsk tonn	Laks, forsk kg	Levende ål kg	Annen forsk fisk tonn	Hummer kg	Reker kg	Fisk, saltet tonn	Slide-mel tonn	Tor-skemel tonn	Annet mel tonn	Sel-skinn kg	Hernes-tikk tonn	
																			Fisk, saltet tonn
Fredrikstad	369	—	—	—	—	—	—	—	—	—	225	9 872	—	—	—	—	—	—	18
Oslo	—	—	—	—	—	—	—	—	—	—	123	704	—	—	—	—	—	—	—
Kristiansand	—	—	—	—	—	—	—	—	—	6	9 693	10 404	—	—	—	—	—	—	—
Egersund	—	—	—	—	—	—	—	—	—	—	—	94	—	—	—	—	—	—	—
Stavanger	—	—	—	—	—	—	—	—	—	1	28 330	13 754	—	—	—	50	—	—	3 103
Kopervik	—	—	—	—	—	—	—	—	—	—	—	1 753	—	—	—	—	—	—	—
Skudenes	—	—	—	—	—	—	—	—	—	—	—	—	—	—	—	—	—	—	—
Haugesund	—	—	—	—	—	—	—	—	—	1	—	—	—	—	—	—	—	—	10
Bergen	—	385	815	5 165	134 996	—	—	—	1 148	5 200	5 120	573	—	—	50	36	21 983	1 066	
Florø	—	—	—	—	—	—	—	—	4	—	930	40	—	—	—	—	—	—	2
Måløy	—	—	—	193	—	—	—	—	384	—	—	2 552	—	—	—	—	—	—	—
Ålesund	—	133	242	3 786	165 160	—	—	—	233	—	—	835	—	—	—	—	—	—	11
Molde	—	—	—	—	—	—	—	—	—	—	—	—	—	—	—	—	—	—	—
Krist.sund	—	—	—	155	—	—	—	—	84	—	—	2 358	—	—	—	—	—	—	16
Trondheim	—	—	—	26	—	—	—	86	6	—	—	14 378	—	—	—	—	—	—	43
Bodø	—	—	—	—	—	—	—	—	283	—	—	—	—	—	—	—	—	—	—
Svolvær	—	—	—	—	—	—	—	—	206	—	—	—	—	—	—	—	—	—	—
Tromsø	—	106	—	—	—	—	—	—	69	—	—	—	—	—	—	—	—	—	—
Andre	—	25	—	—	—	—	—	—	—	—	—	—	—	—	—	—	—	—	—
I alt	369	649	1 057	9 325	320 176	—	—	86	3 307	43 421	70 075	1 981	—	—	125	111	21 983	4 289	
I uken	172	167	120	9 219	60 291	—	—	—	1 302	2 824	29 887	111	—	—	50	—	—	—	1 423

<sup>1)</sup> 216 kg krabbe. <sup>2)</sup> 29 tnr. bottlenosetrans. <sup>3)</sup> 1 793 kg haifinner. <sup>4)</sup> 170 kg laks røykt. <sup>5)</sup> 7 tonn hvalkjøtt. <sup>6)</sup> 212 tnr. fettsyre av tran. <sup>7)</sup> 14 819 kg tnr. nordsjøsild, 15,7 tonn stearin, 400 kg rogn røykt, 3,9 tonn annen tran, 423 fiskelim. <sup>8)</sup> 164 kg røykt laks.

Tillegg til Fiskeridirektørens register over merkepliktige norske fiskefarkoster.

Møre og Romsdal fylke.

Forts. fra nr. 5 1947, s. 60.

Farkostens nummer, art og navn	Materiale	Byggear	Lengde	Bredde	Dybde	Maskinens			F. og fangstbåt	Eierens (den korresponderende reders) navn og postadresse
						navn	byggear	antall HK		

M — D — Dalsfjord merkedistrikt.

2 Må. Rekord .....	T									Solgt til Rovde M 4 — R
3 Må. Frigg .....										Solgt til Herøy M — 301 — H Ø
12 Må. Nor .....										Solgt til Herøy M — 299 — H Ø
15 Mk. Cecilie .....										Solgt til Herøy M — 262 — H Ø
16 Må. Terje <sup>1)</sup> .....		43	19.0	5.7	3.0	Levahn ...	?	7	0	Einar Hjelle, Dalsbygd
25 Må. Rapp .....		34	25.0	7.0	3.0	Sleipner ..	34	7	0	Jon P. Steinsvik, Steinsvik på N.

M — E — Edøy merkedistrikt.

3 Må. Trygg <sup>2)</sup> .....	T	38	22.0	7.0	3.0	Skandia ...	?	4	0	Einar Kuløy, Innsmøla
32 Må. Brødrene <sup>3)</sup> .....		35	21.2	6.9	5.3	Sleipner ..	?	3	0	Frans Moe, Edøy
65 Må. Kvikk .....		38	21.3	6.1	3.0	Sleipner ...	32	4	0	Einar Rosvoll, Rosvoll
67 Mk. Gjøesund .....										Solgt til Kvalsund
70 Må. Bølgen <sup>4)</sup> .....		?	23.0	6.0	3.5	F. M. ....	44	4	0	Magne Wean, Kyrhaug
71 Må. Nessakongen <sup>5)</sup> ..		?	16.9	5.3	2.2	Perfect ...	35	3	0	Asbj. Gjernes, Nordv. på Smøla
72 Mk. Rubb .....		36	34.0	9.8	4.5	Wichm. ...	26	7	0	Nikolai Isaksen m. fl., Kyrhaug
78 Må. Bauvetøy .....		?	24.0	7.0	3.0	Wichm. ...	34	2	0	Torbjørn Schølberg, Innsmøla
87 Må. Snøgg .....		45	22.2	7.0	3.2	Sabb .....	46	4	0	Ole O. Skaret m. fl., Jøstølen
90 Må. Ragg <sup>6)</sup> .....		40	24.0	6.0	4.5	Hjelset ...	?	6	0	Ole Sjøesæther, Kyrhaug
91 Må. Frigg .....		43	18.0	6.0	3.0	Sleipner ...	36	3	0	Magne Tyrhaug, Kyrhaug
94 Åse Ragnhild .....		43	28.7	7.3	4.8	Motor .....	46	35	0	Knut Kuløy, Edøy
95 Må. Måken .....		45	20.0	6.0	3.0	Sabb .....	46	3	0	Ivar Rosvoll, Sørsmøla
96 Må. Toralf .....		44	19.0	5.5	3.0	F. M. ....	43	4	0	Andreas Brevik, Nordv. på Sm.

M — E E — Eide merkedistrikt.

14 Må. Ulven .....	T	30	19.0	3.5	3.0	Perfect ...	30	4	0	Petter A. Lyngstad, Lyngstad
16 Må. Tor .....		32	19.0	4.5	3.0	Perfect ...	32	3	0	Anton Slattem, Lyngstad

M — F I — Frei merkedistrikt.

1 Mk. Forfangst <sup>7)</sup> .....	T	?	36.0	11.5	5.0	Diesel .....	45	20	5	Olaf Røeggen, Kvalvik
2 Mk. Wing .....		45	29.0	8.5	4.0	J. Munkt...	45	20	0	John Skog, Flatsetsundet
13 Må. Mons .....		26	19.0	7.0	3.0	Delvin ....	?	4	0	Erling Holter, Flatsetsundet
19 Må. Truls .....		38	19.0	4.0	3.0	F. M. ....	38	4	3	Aspa Notbruk, Aspa
24 Må. Lasse .....		38	23.0	7.0	3.1	F. M. ....	44	6	0	Gunnar Alnæs, Flatsetsundet

<sup>1)</sup>, <sup>3)</sup> Eierskifte. — <sup>2)</sup> Tidl. reg. Må. Odin solgt til Aure M — 27 — A E. — <sup>4)</sup> Om. 1944. — <sup>5)</sup> Tidl. Mk. Skreien solgt til Hustad M — 1 — H U. — <sup>6)</sup> Tidl. reg. Må. Rags solgt til Aure M — 152 — A E. — <sup>7)</sup> Om. 1945.