

Fiskets Gang

Utgitt av Fiskeridirektøren.

Kun hvis kilde oppgis, er ettertrykk fra „Fiskets Gang“ tillatt.

32. årg.

Bergen, Torsdag 21. mars 1946.

Nr 10

Abonnement kr. 10.00 pr. år tegnes ved alle postanstalter og på Fiskeridirektørens kontor. Kr. 16.00 utenlands.
Annonsepris: Pristariff fåes ved henvendelse til Fiskeridirektørens kontor. „Fiskets Gang“'s telefoner 16 932, 14 850.
Postgiro nr. 691 81. Telegramadresse: „Fiskenytt“.

Uken som endte 16. mars:

Godt fiske overalt. Fortsatt storfiske i Lofoten, men truende avsetningsvansker. Rike snurpefangster i Troms.

Totalfangst skrei 107 750 tonn. — Totalfangst vintersild 3 739 252 hl.

Værforholdene i uken som endte 16. mars var på ny gode og tillot omtrent full drift langs hele kysten. Skreifisket er nå noe mindre enn før på strekningen Troms—Yttersiden. I selve Lofoten foregår det fremdeles et utmerket fiske, dog var ukefangsten noe mindre enn i foregående uke. Lenger sør går det bra med fisket, i særdeleshet på Møre. Vårsildfisket har gitt jevnt bra utbytte fra dag til dag, men etter helgen den 17. mars later det til at fisket ebber hurtig ut. Fetsild og småsildfisket i Troms gir fremdeles rikt utbytte for de få deltagende bruk. Kystfisket for øvrig har gitt bra utbytte. Deltakelsen i fisket er noe økende, idet flere fartøyer på Vestlandet har avsluttet vintersildriften og gått over til annen drift.

Skreifiskeriene.

En hadde en samlet ukeøkning for hele landet på 24.534 tonn skrei og totalfangsten er dermed 107.750 tonn — 13 558 tonn mer enn sluttfangsten pr. 3. juli 1945. I siste uke var der 5—6 sjøværst dager i alle skreidistrikter. Fangstene i Troms og Vesterålen—Yttersiden er noe mindre enn før, dessuten har flere fiskere sluttet av fisket i hjemmedistriktene for å dra til Lofoten. Der fiskes imidlertid godt overalt og utsiktene synes meget gode.

Troms: I Skjervøy har det ikke foregått fiske av betydning i år, da fiskebrukene i distriktet ikke har vært i stand til å ta mot fisket etter tyskernes herjinger.

I Bjarkøy foregår et forholdsvis bra juksa- og linefiske. Der er fisket 299 tonn skrei, hvorav 26 tonn i siste uke. I Hillesøy ble det tatt garnfangster på 300—3000—800 kg, linefangster på 500—4000—1200 kg. Ukefangsten var 238 tonn—totalfangsten 2664 tonn. I Berg og Torsken ble det tatt 100—1500—500 kg på garn, 300—6200—1500 kg på line, 50—100 kg på juksa. Ukefangsten var 392 tonn — i alt er der fisket 4188 tonn. I Karlsøy hadde man fangster på 350—10 500—2250 kg. I distriktet er der fisket 724 tonn, hvorav i uken 56 tonn. Fisket fra Tromsø holder seg bra. På banken tas det 6000—15 300—12 000 kg på line, på kysten 3300—9200—5500 kg. Juksaskøyter som fisket på banken hadde 5000—11 700 kg, sjarker jevnt 1000 kg. Ukefangst var 233 tonn, totalfangst 233 tonn. Det ble også tatt meget pene fangster for Tromsøysund, hvor ukefangsten var 180 og totalfangsten 1518 tonn. For øvrig er der i fylket for Grøttavær og Kvefjord fisket 320 tonn. Fisken blir mindre og leverholdigheten mindre. Der noteres nå fiskevekter mellom 300 og 450 kg pr. 100 stk., leverholdigheten ligger mellom 700 og 1500 kg fisk pr. hektoliter lever, som har tranprosent på 33—55. I fylket er der oppfisket 11 097 tonn skrei — på høyde med de beste tidligere resultater.

Vesterålen—Yttersiden: Der var fra 4 til 6 hele sjøværst dager i de forskjellige distrikter. I Andøya oppsynsdistrikt ble det tatt garnfangster på 500—5200—2750 kg, linefangster på 1150—6150—

3700 kg. Ukefangsten kom opp i 511 tonn og i alt er der fisket 2950 tonn skrei. Fiskevekten i distriktet oppgis til 300—330, leverholdighet til 950 og tranprosent til 41—45. I Øksnes og Langenes var fangstene på line og garn bra og resulterte i et ukeutbytte på 583 tonn og totalfangst 5793 tonn. Nå deltar der 70 skøyter, 5 sjarker og 16 robåter med 508 mann i fisket. I Bø i Vesterålen er der nå mange fiskere som er reist fra til Lofoten. Belegget er 23 større båter, 17 robåter med 196 mann. Ukefangsten var 199 tonn og i alt er der fisket 3647 tonn. I Borge hvor der nå deltar 75 båter med 440 mann lå fangstene bra an. Ukefangsten ble 352 tonn og i alt er der i år fisket 3571 tonn skrei.

I hele distriktet Vesterålen—Yttersiden er der nå oppfisket 17 115 tonn — et utbytte som ligger betydelig over noe tidligere oppfisket kvantum i dette distrikt (ved fiskets slutt). Der er hengt 2747, saltet 10 315 tonn.

Lofotfisket: Det storartete Lofotfiske fortsetter. Der er stor fisketyngde over hele Lofoten, men det har vært et stur i bittet i Vestlofoten. Linefangstene har i det hele vært slakkest i siste uke. Garnfisket derimot har gitt jevnt stort utbytte i Øst- og Midtlofoten. I de siste dager har det vært tatt meget store fangster på juksa og dagline.

Utvalgsformannen for Lofotfisket opplyser at det nå går temmelig tregt med avsetningen. Fiskebrukene makter vanskelig å arbeide unna de svære fiskekvanta som blir innbrakt i kontinuerlig og temmelig ubrutt rekkefølge fra dag til dag. Dette bevirker en viss avslakning i fisket— fiskeriinspektøren i Nordland antyr således i sin situasjonsrapport, at fiskerne delvis driver med redusert bruksmengde — med andre ord at der er en viss grad av frivillig fangstbegrensning. Ukefangsten i Lofoten i siste uke var på 19 814 tonn — et betydelig kvantum, især når en overveier at dette er tredje uken på rad med særdeles rikt fiske. Der hersker for øvrig i Lofoten mangel på tranemballasje, kanpphet på hjellmaterialer og må truer det også med å inntre saltmangel.

Der er hittil oppfisket 74 559 tonn skrei som betegner rekordfangst i Lofoten på dette tidspunkt i sesongen. Nærmeste tidligere største fangst hadde en i 1929 med 57.400 tonn. Av partiet er der saltet 74.559 tonn, hengt rund 19.977 som rotskjær 10, iset 6559 tonn, hermetikk 10, til saltfilet 80 og ferskfilet 414 tonn. Av damptran er der produsert 41.541 hl, av tungsaltet rogn 38.237, sukkersaltet rogn 4953 hl. Dessuten er 9152 hl rogn benyttet til andre anvendelser.

Deltakelsen i fisket oppgis til 5751 båter med 21.186 mann, som må anses som rimelig. I 1939

f. eks. var der på denne tid 7063 båter med 24.753 mann. Av landkjøpere er der framført 299, kjøpefartøyer 133, trandamperier 71.

Fiskevekten er: Garnfisk 404, linefisk 357, juksafisk 360 kg pr. 100 stk. Leverholdigheten er (kg fisk til en hektoliter lever): Garnfisk 800, linefisk 940, juksafisk 930. Leverens tranprosent er ytterligere gått ned 1 pst. til 49.

Helgeland og Salten: Ukefangsten var på 39 tonn og i alt er der fisket 599 tonn mot 598 tonn samtidig i fjor.

Vikna fisket i Nord-Trøndelag ga 88 tonn i ukefangst og i alt er der fisket 230 tonn mot 112 i fjor.

Sør-Trøndelag: Det klages over smått fiske fra Halten og Titran, men det går forholdsvis bra for Sula og Kya. I alt er der i år fisket 1434 tonn skrei mot 1145 og 1165 de to foregående år. Ukefangsten siste uke var 327 tonn.

Møre og Romsdal: Det ble tatt gode fangster i siste uke, således opp til 7000 kg på garn, 3200 på line og 900 kg på snøre. De største fangster ble tatt for Sunnmøre og Romsdal. Ukefangsten i fylket var på 1361 tonn og i alt er der fisket 2716 tonn mot 1924 i fjor og 1861 samtidig i 1944.

Vintersildfisket.

Etter et forholdsvis jevnt fiske fram gjennom uken kom ukefangsten opp i 537.000 hl og i alt er der fisket 3.739.000 hl — et bedre resultat enn i noen av krigsårene, men likevel svakt tatt i betraktning at deltakelsen er meget større.

I siste uke foregikk en del fiske på grunnene utfor Egersund, hvor i særdeleshet Siragrunnen ga godt fiske mot slutten av uken. I Haugesundsområdet hadde settegarnbrukene til dels bra fangster ved Ut-sira, i Sørøyene og nordover mot Hisken. Noen store fangster ble det ikke, men bruksmengden var stor og drev kvantumet oppover. Drivgarnfisket i Øygaren viste seg avtagende, mens drivgarnfisket i Sogn og Fjordane holdt seg bra. Det viste seg imidlertid på de nordligste feltene at silden tok til å bli småfallen. Nordfor Stad har en flerhet av driverne sluttet av. Fisket i uken på Mørefeltene var lite.

Snurperne holdt det gående i Haugesundsområdet mellom Røvær og Hisken. Enkelte dager var fisket delvis bra, men alt i alt lite.

Ved måneskiftet den 17. mars ble det også værforandring og de fangster som er blitt tatt den 18. og 19. mars tyder på at vårsildfisket ebber hurtig ut.

Teksten forts. s. 113.

Rapport nr. 6 om forskefisket pr. 16/3 1946.

Distrikt	Ukefangst	Kg. fisk pr.		Tranprosent	Antall fiskefark.	Antall mann	Totalfangst tonn	Anvendelse				Damptran hl.	Lever til annen tran hl.	Rogn	
		100 stk. fisk sløyd	Hl. lever					Hengt tonn	Saltet tonn	Fersk tonn	Filet tonn			Saltet hl.	Fersk m.m-hl.
Finnmark vinterfiske	—	—	—	—	—	—	—	—	—	—	—	—	—	—	—
Troms	1095	300—450	700—1500	33—55	220	1099	11097	239	8573	2164	121	4540	1977	4811	2312
Lofotens opps.d.	19814	357—404	800—940	49	3)5751	21186	74559	19987	47589	6569	414	41541	—	43190	9152
Lofoten forøvrig	1810	300—420	950—1000	40—50	4)256	1478	17115	2748	10315	3913	139	9956	—	6196	4120
Vesterålen															
Helgeland-Salten	39	—	—	—	—	—	599	133	42	406	18	344	12	80	202
Nord-Trøndelag	88	—	—	—	108	335	230	1	—	229	—	79	—	139	99
Sør-Trøndelag	327	300—305	—	45—47	279	1560	1434	—	54	1378	2	174	4)177	75	1206
Møre og Romsdal	1361	280—330	800—1200	50—52	1043	3322	2716	—	560	2099	57	1090	—	602	781
Tils.	24534	—	—	—	7657	28980	107750	23108	67133	16758	751	57724	2166	55093	17872

Sammenlikning med tidligere år.

År	Tonn sløyd torsk									Anvendelse torsk			
	Finnmark Vinterf.	Troms	Lofotens opps.d.	Lofoten forøvrig og Vesterålen	Helgeland—Salten	Nord-Trøndelag	Sør-Trøndelag	Møre og Romsdal	Tils.	Hengt tonn	Saltet tonn	Fersk tonn	Fersk filet tonn
1946 til 16/3	—	11097	74559	17115	599	230	1434	2716	107750	23108	67133	16758	751
1945 - 17/3	—	3177	34640	8019	598	112	1145	1924	49615	4993	12210	30830	1582
1944 - 18/3	3079	2359	47701	8579	399	121	1165	1861	65264	6296	15638	41167	2163
1943 - 19/3	3831	3800	18422	5771	70	—	40	377	32311	1046	2838	24995	3432
1942 - 14/3	3566	5151	35292	9675	237	64	663	1082	55730	3713	22244	28262	1511
1941 - 15/3	7592	5072	31989	10055	180	99	464	1465	59916	12746	23765	16836	3569
1940 - 16/3	17352	11624	37671	9384	572	—	336	1387	78332	14108	43589	20635	—
1939 - 18/3	21832	11258	45144	10460	109	42	529	1032	90406	18925	67566	3915	—
1938 - 19/3	8166	7139	30070	6902	233	76	215	803	53609	11908	37531	4170	—
1937 - 18/3	5082	8363	27918	9059	702	233	881	1526	53764	12006	36305	5453	—
							1000 stk.						
1946.....	—	2842	19381	4494	160	66	436	871	28250	6049	17473	4500	228
1945.....	—	811	9202	2039	154	29	372	575	13182	1322	3226	8219	415
1944.....	693	629	12686	2253	105	39	333	563	17571	1679	4516	10806	570

År	Anvendelse biprodukter				Lofoten											
	Damptran hl	Lever til annen tran, hl	Rogn saltet hl.	Rogn lset hl.	Hengt tonn	Saltet tonn	Fersk tonn	Filet tonn	Damptran hl	Rogn Saltet hl	100 stk. sløyd fisk veier	Kg. fisk pr. hl. lever	Deltakelse			Tranprosent
													Kjøpe-tart.	Fiskefark.	Fi-skere	
1946 til 16/3	57724	2166	55093	17872	19987	14589	6569	414	41541	43190	357/404	800/940	133	5751	21186	49
1945 - 17/3	24544	320	17149	21058	4256	10727	18556	1101	14716	14031	350/390	850/1030	69	4567	15808	48
1944 - 18/3	24128	190	16721	34171	5859	14084	26528	1230	18590	14881	330/410	995/1110	47	4592	17002	46.5
1943 - 19/3	10139	1335	7268	15511	647	1621	13192	2962	5722	5619	367/415	1114/1275	80	3848	15355	43
1942 - 14/3	21255	412	18065	19054	2879	16951	14706	756	11937	14564	300/420	900/1390	84	3994	15377	38—48
1941 - 15/3	25360	470	15840	23930	10588	13855	5766	1730	12736	11718	390/550	800/1270	68	3897	14758	45—55
1940 - 16/3	38918	2153	29620	12618	10355	20890	4428	—	18231	19399	350/450	800/1300	96	6651	22816	45—56
1939 - 18/3	43651	2154	40663	17703	13776	29882	1474	—	22859	29965	330/470	800/1200	237	7063	24753	46—54
1938 - 19/3	24500	1621	26069	11636	7316	21072	1682	—	13945	18259	330/470	800/1400	211	5924	21649	40—54
1937 - 18/3	29196	503	22398	12473	8278	18395	1245	—	15435	14946	348/414	750/1160	182	5762	20757	51
									1000 stk.							
1946.....	—	—	—	—	5228	12351	1665	137	—	—	—	—	—	—	—	—
1945.....	—	—	—	—	1136	2845	4929	292	—	—	—	—	—	—	—	—
1944.....	—	—	—	—	1564	3746	7047	329	—	—	—	—	—	—	—	—

1) Herav 80 tonn saltfilet. 2) Herav sukkersaltet 4953. 3) Hvorav 888 garnbåter, 1664 linebåter, 3199 juksabåter, hvorav i Østlofoten 739/762/2771, Vestlofoten 133/725/428, Værøy og Røst 16/177/0. Der er fremmøtt 299 landkjøpere, 133 kjøpefartøyer og i drift 71 damperier, hvorav 1 på sjøen. 4) 784 hl lever til tran etc. er ført vekk fra distriktene. 5) Omfatter deltakelsen i Andøy, Øksnes og Langenes, Bø samt Borge oppsynsdistrikter. 6) Herav 10 tonn rotskjær.

Litt av hvert.

Produksjon av fiskeriprodukter i 1945. I det statistisk-økonomiske utsyn som fulgte med »Fiskets Gang« nr. 6 som bilag, var gitt en del produksjonstall (s. 37). De fleste av disse tallene kan nå føres a jour. For de siste fire årene blir tallene disse:

	1942	1943	1944	1945
	tonn	tonn	tonn	tonn
Klippfisk	7 500	2 500	2 500	4 000
Tørrfisk	5 466	2 323	3 100	4 442
Fiskemel	9 049	5 335	3 854	6 500
Sildemel	47 193	32 381	23 773	54 015
Sildolje	9 356	7 353	7 086	16 010
Medisintran	4 200	3 600	4 700	4 500
Skarpsaltet rogn..	3 512	1 704	2 838	3 120
Sukkersaltet rogn.	1 060	663	784	436

Nye redskap i Lofoten. Fiskerikonsulent Kristensen telegraferer ytterligere fra Svolvær 15. mars: Synkepose denne uke fangster fra 500—2500 kg pr. trekk. Samlet fangst 4 fiske dager ca. 18 000 kg, hvorav i dag levert ca. 8000 kg levende fisk brønnbåt »Havdur« for transport til Trondheim. Alle fangster hittil — i går unntatt — gjort uten registrering av fisken ved hjelp av ekkolodd.

Situasjonsrapporter pr.15. mars.

Fra fiskeriinspektøren i Finnmark, datert 16. mars: Første halvdel av perioden godt fiske på jukse Kjøllefjord—Mehamn—Vardø—Kiberg. Derimot er fangstene siste uke blitt betydelig mindre. Lodde er formerket over hele Finnmarkskysten, mest ute på bankene for Øst-Finnmark. Ujevne fangster, til dels gode, opp til 10—12 000 kg $\frac{1}{2}$ hyse på banken for Vardø og Båtsfjord. De største fangster hyse fås på Østbanken. Fremdeles vanskeligere avsetningsforhold for Vardø. En skøyte fikk leveranse Kongsfjord. Linetiskere fra Båtsfjord klager over flere utenlandske trålere som opptrer på bankene, og det er vanskelig å få tilbake bruket, og som hindrer driften. Som agn brukes storsild og lodde, som stilles likt i fangstmengde. Der fiskes forholdsvis bra på garn inne i Varangerfjorden, som overveiende henges. En del går til Polmak, Kirkenes og Vadsø. For Mehamn ennå intet fiskekjøp kommet i gang, og ingen utsikt for å få oppført damperier, som også gjelder Kjøllefjord. Leveren fra Kjøllefjord sendes i kasser til Tromsø, for salg som medfører dårlige tranprodukter. For øvrig som meddelt i siste rapport.

Fra fiskeriinspektøren i Troms, datert 15. mars: Første halvdel av mars meget godt fiske, så vel på line som med garn strekningen Torsvåg, Burøysund, Torsken og Tromsø, med fullastete båter uansett størrelse helt opp til 22 000 kg. Fra Torsken meddeles at deltakelsen øker fortsatt godt. Det er rikelig med fisk til stede over alt fra langt inne i fjordene til helt ut i Egga. Fjordfisket er så rikt som det aldri har vært, meddeler gamle erfarne fiskere. For Ulsfjords vedkommende har hjemmefiskerne som driver med jukse nå lotter på 1000—1200 kroner. Det foregår fremdeles rikt fiske

i Ulsfjord (innen Tromsøysund distrikt). Fisken leveres for en del til fiskematforretning på Lyngseidet, men stort sett hentes fisken i fersk stand av »Marina«, Tromsø. Det har ikke vært meget brukstap, men det har ikke vært å unngå at de garn som har vært brukt har fått delvis store skader. Det så en tid ut for å bli kjøpermangel, men dette har nå rettet på seg, da det er sikpet en stor del saltfisk. På enkelte steder melder det seg fortsatt kjøpermangel grunnet saltmangel. En del salt er hentet fra Lofotdistriktet, men ikke nok til å dekke det store behov. I følge telefonsamtale i dag meddeler lensmannen i Skjærvøy at der for tiden bare driver en skøyte som selv produserer sin fangst. Fisk er der store mengder av, men grunnet kjøpermangel kan ingen drive rasjonelt fiske. For øvrig meddeles om mangel på sjøbruk og utstyr; enkelte fiskere har vært nødt å drifte i sine vanlige gangklær. Dette er noe som sikkert vil komme til å virke på sykdomsstatistikken både i vinter, og det som verre er — i framtiden.

Fra fiskeriinspektøren i Nordland, datert 15. mars: Meget gode værforhold denne periode. En del tilbakegang i fisket for Vesterålen, og fra Bø meldes driften slutt for flere vær. Fiskerne gått til Lofoten, hvor fangstene nå har tatt seg jevnt opp etter et lite stur. Særlig gode garnfangster, men store avsetningsvansker fleste vær. Siste dager oppstått prekær saltmangel i tillegg til mangelen på hjellbruk, tranemballasje og arbeidshjelp, hvilket tildels har medført landligge eller drift med innskrenket bruksmengde av reguleringshensyn. Etter foreliggende opplysninger ventes tilført en del salt og hjellmateriell nærmeste dager; likesom frostfilet Bodø, som begynner driften i dag, ventes avhjelpe kjøpermangelen en del, men fiskerne frykter likevel vansker med avsetningen hvis fisket framover tar seg opp som ventet. Vannmangelen truer med å stanse hele driften for Skrova. Trandamperiene innstiller i dag og situasjonen blir vanskelig også for befolkningen og det store belegg av fiskere, hvis ikke snarest sørges for vanntilførsel fra Kabelvåg. Rovfugl gjør skade på rundfisker i Værøy, grunnet geværmangel. Saltfiskskipingen, agn- og oljetilførsel tilfredsstillende, men redskapssituasjonen nærmest uforandret. Til dels gode kveitegarnfangster Salten med opp til 1000 kg i ett sett. For Helgeland fiskes en del skrei, uer og hyse, men driften i distriktet ellers ubetydelig, da de fleste fiskere nå deltar i Lofoten.

Fra fiskeriinspektøren for Møre og Romsdal og Trøndelag, datert 18. mars: Vintersildfisket går nå mot slutten over hele distriktet. Det oppfiskete kvantum sild nord for Stad er ca. 750 000 hl, og er det største på mange år. Silden kom i år innunder kysten fra Stad til Sula, og bemerkelsesverdig er det at der hele sesongen har vært stor sildetyngde til stede. På det nordlige felt er seifisket slutt, og utbyttet betegnes som under middels. Der var rikelig med sei til stede på feltet, men ugunstig vær hindret fisket i stor grad. Torskefisket har tatt seg godt opp, særlig for Sunnmør- og Romsdalsværene, med garnfangster opp til 7000 kg. Også på Møre har fangstene vært til dels gode. Linet fisket derimot har hittil gitt lite utbytte, årasken hertil antas å være at fisken er så fet. En del sildefiskere er gått over til håbrannfiske, men fangstene er hittil små. Fra Rørvik meldes om delvis bra torskefangster for Viknaværene. Levendefisket smått, liten deltakelse agnskjellgravning, gode

Vintersildfisket pr. 17. mars 1946.

Anvendelse	Oppfisket pr. 10/3	Dagsfangst						Total fangst 1) 17/3	Mot i fjor samme dato
		11/3	12/3	13/3	14/3	15/3	16/3 17/3		
Eksporert fersk	417 098	26 577	22 962	29 936	14 972	8 376	39 148	559 069	400 239
Saltet	733 033	4 597	16 111	13 231	15 524	10 677	4 037	797 210	526 775
Hermetikk	144 950	2 913	9 896	5 640	1 075	3 611	4 430	172 515	154 952
Fabriksild	1 757 270	31 629	49 161	20 266	49 487	60 728	82 086	2 050 627	1 940 094
Agn	68 886	—	894	1 300	497	—	40	71 617	48 167
Fersk innenlands	80 727	477	1 388	2 462	1 122	1 667	371	88 214	231 420
Ialt	3 201 964	66 193	100 412	72 835	82 677	85 059	130 112	3 739 252	3 301 647
<i>Fangstwedenskap:</i>									
Landnot.	14 258	168	1 175	2 150	—	442	—	18 193	265 737
Snurpenot.	1 272 564	27 987	64 925	34 711	11 342	12 269	12 985	1 436 783	1 322 211
Garn	1 915 142	38 038	34 312	35 974	71 335	72 348	117 127	2 284 276	1 713 699

1) Herav storsild henholdvis: 130 470 — 333 540 — 42 455 — 776 494 — 43 063 — 48 258 — 1 374 280 — 8573 — 800 723 — 564 984.

værforhold. Opphaug melder om bra line- og snurrevadfiske, og en del fiskere opptatt med agnskjellgravning. Fra Sula i Fosna meldes om gode værforhold og god deltakelse. Fine forekomster vårsild, noe mindre med skrei. Mangel på oljeklær samt materiell til reparasjon av fiskeredskaper.

Utlandet.

Fangstbegrensning i svensk fiske.

I »Svenska Västskustfiskaren« nr. 2 1946 finner en inntatt følgende bestemmelser:

»Fiskransonen«.

1. Fangstbegrensningen er gjeldende inntil ny bestemmelse treffes, og gjelder tilførselene til svensk havn. Med tilførsel menes det øyeblikk fisken er losset og opsatt til forhandling.
2. For hvert fiskelag (bruk) bestemmes, at dette kan tilføre ferskfiskmarkedet til forhandling høyst 15 kolli fisk pr. mann pr. uke. Hvert lag kan levere dette kvantum for høyst 6 mann. (Dispensasjonsbestemmelser).
3. Unntatt fra disse bestemmelser er sild, tunfisk og hai, som selges stykkevis.
4. Høyst 2 ukerasjoner tillates ilandført og solgt på ferskfiskmarkedet fra en fangsttur.

Den fangst som ilandbringes, tillates ikke oppdelt på to toukersperioder. Det tillates således ikke å oppbevare fisk i båten fra den ene toukersperiode til den annen, og siden selge den.

5. Som salgsuke regnes mandag til og med lørdag. I den uke som regnes som salgsuke kan fangsten avhendes når som helst.
6. Det forbys fiskelag å slå seg sammen tilfeldig og overlate fisk til hverandre.
7. Vekten i kassene må ikke overstige 45 kg rundfisk eller 50 kg flatfisk.

I tillegg hertil har styret i Svänka västkustfiskarnes centralförbund besluttet at reker skal inngå i fiskerasjonerinngen fra og med 1. mars 1946, således at hvert 15 kg reker skal regnes likt et kolli fisk, hvilket betyr at for hvert 15 kg reker som ilandbringes, skal det fastsatte fiskekvantum minskes med ett kolli.

Av samme tidsskrift framgår ytterligere at rekefisket i seg selv er underlagt fangstbegrensning og at sildefisket er gjenstand for liknende forføyning.

Det er også forbudt å gi bort fisk til personer som kan tenkes å ville selge den, eller på annen måte kan tenkes å ville avhende den mot vederlag.

Det svenske sildefiske.

»Svenska Västskustfiskaren« framholder at vinterens sildefiske har vært fullt av bekymringer med hensyn til avsetningen.

På grunn av avsetningsvansker begynte prisene å falle sterkt og Centralförbundet så seg foranlediget til å fastsette minimumspriser. Disse ble satt lavt for å gjøre det fristende for kjøperne å ta unna mest mulig sild, men ga dessuten fiskerne garantier mot at kjøperne skulle underselge hinannen. Fangstene er blitt kjøpt av fersksildhandlere og saltere, og på grunn av prisbilligheten har det lyktes å selge ganske betydelige partier innenlands.

Salterne kjøpte til å begynne med meget sild, men på et visst tidspunkt avtok interessen for kjøp betraktelig. Salterne oppgir at de har kjøpt så lenge de hadde disponibel kapital og emballasje (tønner).

Ut i februar viste det seg nær umulig å få tak i tom-tønner, og dessuten var eksportspørsmålene ikke ordnet. Det forelå riktignok en avtale med Polen, men betalingspørsmålet var ikke i orden.

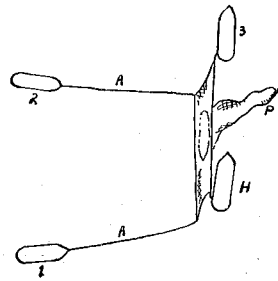
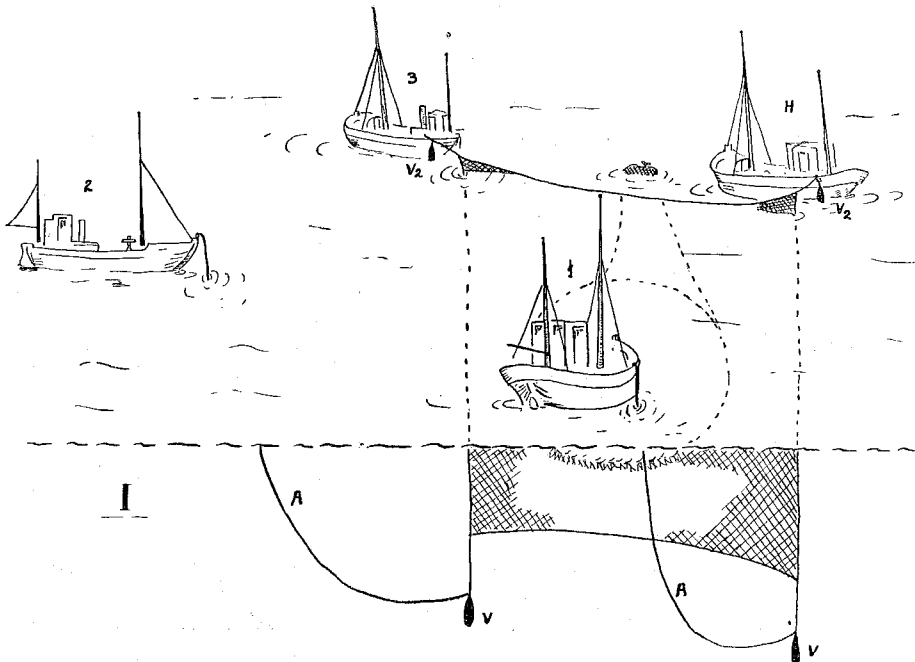
De aktuelle problemer ble forelagt statsråd Myrdal. Senere ble det avholdt et fellesmøte av Centralförbundets styre, saltere fra vesikysten og Stockholm samt fersksildhandlere, hvor sildefisket ble diskutert tillikemed omsetningsleddenes kjøpe-

Forts. s. 110.

NYE REDSKAP

Forsøk med rundfisksnu

B. S



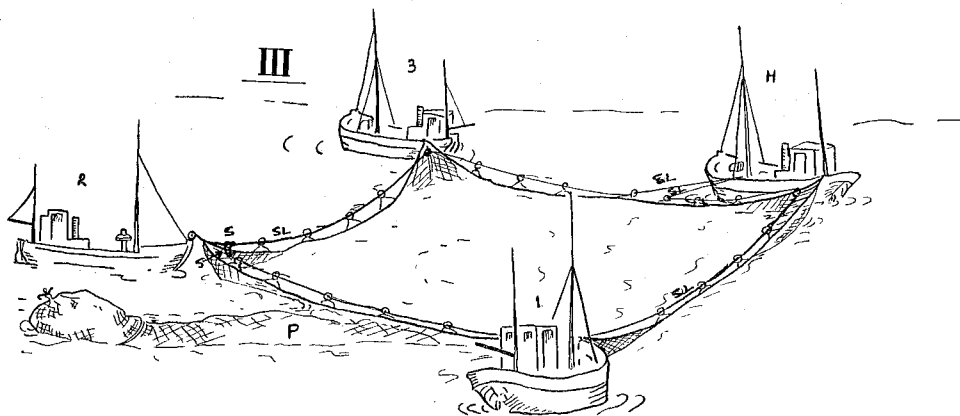
Redskapet senkes ned på høykant.

variere fra 10 til 50 kg) i hvert hjørne vil bidra til at redskapet synker hurtig og til at redskapet vil innta en horisontal stilling under fiskefloet når alle fartøy har stukket ut like mye på sine armer. På hver av telnene er der benslet snurperinger med 2 favners mellomrom. Snurpelinener todelt og festet til svivler i det ene av notens hjørner. På tegningen ses hvordan snurpelinen er festet til den ene arm og hvordan noten kan snurpes etter at den er hevet opp i vannflaten. Noten kan også snurpes nede i sjøen om det skulle være ønskelig. Den todelte snurpeline forlenges da opp til hovedfartøyet H.

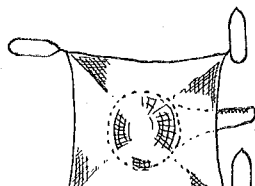

Når noten er snurpet, kan de tre andre båter la gå sine armer og fritt drive med juksa i påvente av et nytt

Fig B viser synkeposen bruken av samme. P sjøene 40 × 40 m (her er det samme som Redskapet dekket fullt ha gode fangstmulighet Som det ses er det syn er gjort anvendelig i d Med synkeposen kom synkenots ulemper ved lom 4 robåter senkes ne tvinger fisken under se En unngår også å ligg inn over redskapet igjer

Redskapet strekkes for de 2 andre lagbåter har lagbåter stikker ut en armene og inntar sin st de to andre fartøyene. kant i sjøen. Det senk hvor i mellom redskapet



Redskapet i havflaten.



I LOFOTEN.

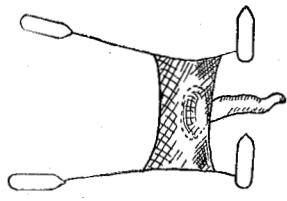
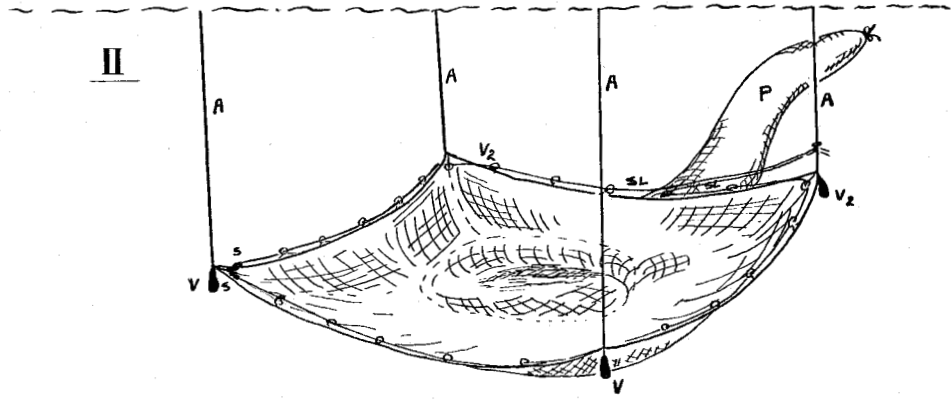

andre notredskaper.

ose.

amgangsmåten ved
kapet hadde dimen-
vner) og prinsippet
ørst nevnte redskap.
1. 1600 m² og skulle

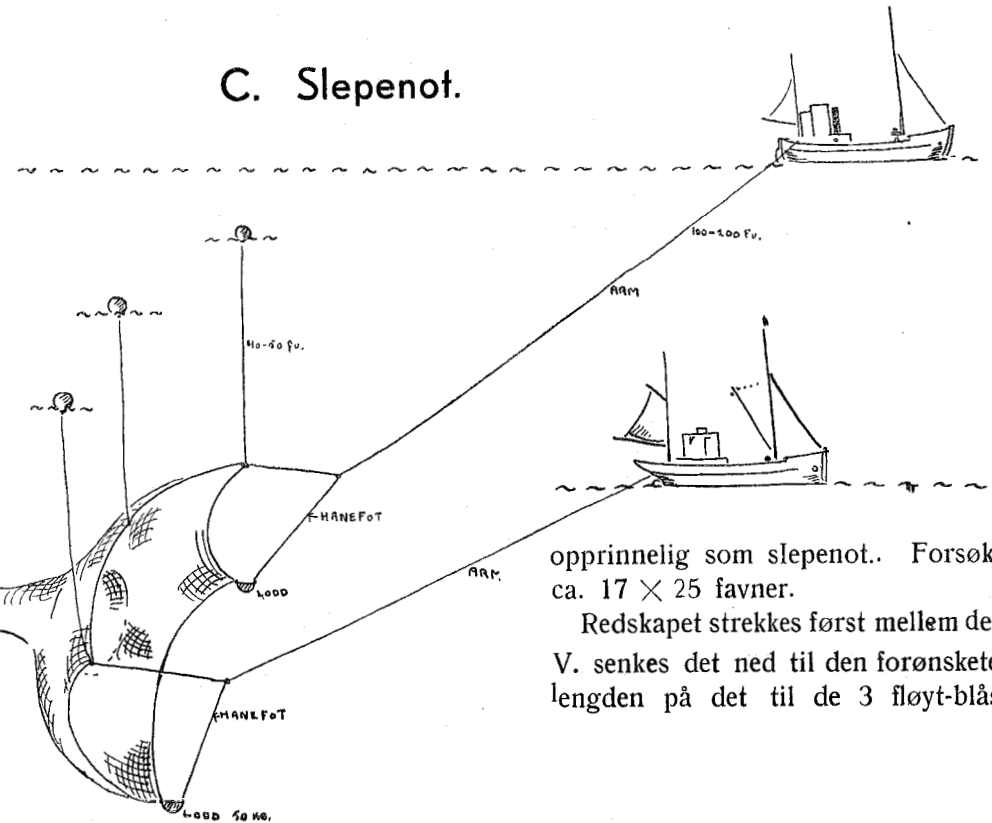
g håvprinsippet som
kap.
port fra den vanlige
enoten utstrakt mel-
skestimen og således
en synker til bunns.
te til fisken får sige

om 2 fartøy etter at
er sin arm. Disse 2
nd avtalt lengde på
(firkant) i forhold til
et henger nå på høy-
lig fra de to fartøy
ket, og vektene (kan



Redskapet fangststilling.

C. Slepenot.



kast. Noten tømmes ved hjelp av notposen, P, som er forsynt med snurpebånd og en stropp.

Skulle fangsten bli for stor for et enkelt fartøy, kan lagbåtene uten vanskelighet ta sin del ved å hive notposen inn.

Fig. C anskueliggjør den av Hjalmar Jensen forarbejdede not. Dette redskap er beregnet på å benyttes for to fartøy,

opprinnelig som slepenot. Forsøksredskapet hadde dimensjonene ca. 17 × 25 favner.

Redskapet strekkes først mellom de to fartøy og ved hjelp av vektene V. senkes det ned til den forønskete dybde. Dybden bestemmes av lengden på det til de 3 fløyt-blåser festete tau og kan varieres

etter som en finner fiskefloens dybde i sjøen, enten ved hjelp av ekkolodd eller juksa. Etter at redskapet er strukket mellom fartøyene går disse ut sine armer 100—200 favner eller mer etter behov i nærmeste parallelle kurser. Når redskapet er sunket ned, andøver fartøyene litt fram, og innhivingen kan foregå. Fartøyenes armer er festet til en hanefot på hver side av redskapet, som i utgangsstilling henger vertikalt i sjøen. Opprinnelig var hanefotens øverste del kortere (ca. 3 favner) enn den underste del, men under forsøkene ble det omvendte forhold funnet å være vel så bra, idet undertelnen da kom lengere fram og der på denne måte ble mer bunn i noten, som også i det vesentligste fanget etter synkenot- eller hovprinsippet under en stor del av de utførte forsøk.

Etter at begge fartøy har hevet inn sine armer bringes hanefoten ved hjelp av en hiveline over fra det ene fartøy til det annet således at redskapet kan lines inn på et fartøy og fangsten tas ombord der.

(Forts. neste nr.)

Utlandet, forts. fra s. 107.

evne. En fikk et skremmende bilde av sildemarkedets faktiske stilling, og følgen ble at en deputasjon ble sendt til Stockholm. Denne hadde den 12. februar foretrede for statsråd Sträng, som er den innen regjeringen som nærmest har med fiskerisaker å gjøre. Deretter fulgte et møte med statsråd Myrdal.

En av de viktigste saker som ble diskutert var betalingen for den sild som skulle eksporteres til Polen. Polakkene kunne ikke betale før ut på vårparten, og for å få løst spørsmålet ble det stillet i utsikt eksportgarantier for 85 % av verdien. For å støtte salteriene skulle staten gå med på støttekjøp av 20 000 tønner saltsild. Sildenæringens representanter framførte på sin side ønske om at staten skulle støttekjøpe 60 000 tønner.

I forbindelse med næringens ønske om øket eksport av fersksild og en begjæring om garanti priser på sild, skulle en komme tilbake til dette spørsmål senere. Av forhandlingene framgår imidlertid som resultat, at så lenge eksportspørsmålene er uløste, er der bare begrensede muligheter for avsetning av sildefangstene.

Gøteborg 12. mars: I uken som endte 9. mars ble der oppfisket 4 tonn sild av damptrålere og 201 tonn av motortrålere. I alt er der siden sesongens begynnelse 1. juli 1945 fisket 547 tonn garnsild, 1365 tonn damptrålsild, 21 706 tonn motortrålsild og 9360 tonn snørpvadsild, tilsammen 32 973 tonn, hvorav saltet 14 041 tonn. I siste uke var prisen på damptrålsild 40 øre pr. kg, motortrålsild 18 til 40, gjennomsnittlig 25 øre.

Svenske fiskerispørsmål.

Under overskriften »Dagens Frågor« framholder det svenske tidsskriift »Svenska Västskustfiskaren« i sitt nr. 2 for 1946 at det svenske vestkystfiske både er og kommer framtidig

til å være internasjonalt orientert. Hjemmemarkedet strekker ikke til fiskets nåværende produksjonsevne. Vestkystfisket er en eksportnæring som er avhengig av utviklingen i andre land.

Bladet framholder derfor betydningen av at vestkystfisket får sine egne fiskerikyndige representanter tilknyttet utenriksrepresentasjonen. Det første sted hvor der trenges sådan representasjon er i London, men så snart forholdene i Sentral-Europa stabiliserer seg vil det også være påkrevet å ha en representant i Tyskland. Et spørsmål er det også om en ikke bør ha en representant i U. S. A. Riktignok, skriver bladet, kan en ikke regne med dette marked som avtaker av ferskfisk, men som mottaker av saltete fiskevarer er det et stort marked. Videre må en kunne forutsette en videre utvikling av eksporten av de hermetiske fiskevarer.

»Svenska Västskustfiskaren« konkluderer med en henstilling til myndighetene om å ta seg av disse spørsmål.

Svenske fiskeriproblemer.

Fra Stockholm meddeles:

Det er framkommet et forslag fra Statens Livsmedelskommission til fiskernes organisasjon om at fiskerne selv skal overta reguleringen av fiskeomsetningen. Dette er et bestemt ønske fra statsmyndighetenes side, og etter all sannsynlighet må fiskerne rette seg etter henstillingen.

Svenska Västskustfiskernas Centralförbund har i den anledning innkalt et møte hvor spørsmålet skal drøftes. Det er på tale å la en særskilt økonomisk fiskeriorganisasjon overta overskuddsfisken, treffe bestemmelser om fangstbegrensning etc. De statlige garanti- og prisreguleringene kommer da til å falle bort. Villkårene for overtagelsen av denne omsetningsreguleringen skal diskuteres av fiskernes sentralorganisasjon, livsmedelskommissionen og priskontrollnämnden.

For øvrig har vestkystfisket i de siste dager vært hemmet av en ikke kelt ubetydelig konflikt mellom eierne av fiskebåtene og ansatte fiskere. De siste er ikke tilfreds med sine økonomiske vilkår, og har i flere fiskevær nedlagt arbeidet. Streiken har bredd seg over nesten hele Bohuslän, og det er nå opptatt forhandlinger etter mellomkomst av statens forliksmann i distriktet.

Verdien av utførselen av fisk og fiskeprodukter i 1945.

	Januar 1946
	1000 kr.
Sild og fisk	21 406
Hermetikk	2 295
Dyriske forstoffer	
unnt. hvalkjøttmel	288
Tran av fisk vesentlig torsk ...	2 050
—»— annen	321
Fiskelim	1
Mjølke silderisp o. a. produkter..	44
I alt	26 405

Aktuelle problemer innen Islands fiskerier i 1946.

Av generalkonsul H. Bay, Reykjavik.

Vi gjengir denne artikkel fra »Norges Utenrikshandel« nr. 5 1946 noe forkortet.

Opphevelsen av kontrakter med Storbritannia skaper vanskelige avsetningsforhold.

Som tidligere innberettet, innlöp medio desember melding fra London om at hverken det britiske matforsyningsministerium eller noe enkelt britisk firma ville kjøpe frosset fisk fra Island i året 1946, da det var utsikt til en større øking av fiskekvantumet i selve Storbritannia.

Følgene av dette forbud er det i øyeblikket vanskelig å overse. Island har under krigen bygd en mengde anlegg for hurtigfrysing av fisk, og det er således i denne virksomhet nedlagt atskillige millioner kroner. Etter iset fisk har utførselen av frosset fisk vært den viktigste post i Islands eksport under krigen. I årene 1943, 1944 og (jan.—juni) 1945 ble av frosset fisk utført 13 984, 21 722 og 13 718 tonn, hvorav henholdsvis 13 656, 21 371 og 13 437 tonn ble sendt til Storbritannia, mens resten gikk til Nordamerikas Forente Stater. På en generalforsamling som Salgssentralen for hurtigfrosset fisk holdt sommeren 1945 ble det opplyst at 52 anlegg var tilsluttet sentralen som i året 1944 hadde en produksjon av 25 000 tonn frosset fisk, hvorav 90 pst. var torsk. Eksportverdien av dette kvantum beløp seg til 56 mill. isl. kroner. I tillegg hertil kommer en produksjon av 1900 tonn til en verdi av 4 mill. kroner i anlegg tilhørende Fellesforeningen for Islaands andelsselskaper. Det gikk tregt med utførselen av denne produksjon, som ble tilendebrakt i mars 1945. Til Nordamerikas Forente Stater ble i 1944 solgt 300 tonn fiskefilet av torsk og hyse og til priser som lå over dem som ble betalt i Storbritannia. Det hadde angivelig vært mulig å selge mer dit, men vilkårene i handelsoverenskomsten med Storbritannia omfattet ikke et større kvantum.

Prisene forhøyes.

Forbudet mot salg av frosset fisk til Storbritannia i år rammer — hvis det ikke oppnås lempelser i det — den islandske fiskerflåte hardt, trålerne unnatt, som selger egen fanst i is på det britiske marked. Utrustningen av fiskerflåten ligger på et meget høyt prisnivå, og driften vil neppe kunne bære et nedslag i prisene på utbyttet av fangsten. Landsforeningen av islandske fiskebåteiere har søkt møtt denne vanskelighet ved å foreslå at ved kommende organisasjon av fiskere og sjømenn at 1) førenn krigstillegget til

besetningen ombord i transportskip blir regnet av bruttosalgsubyttet av skipets last i Storbritannia, trekkes fra den innkjøpsverdi skipet har betalt for fisken innenlands til utførsel, og at 2) skipsbesetningene reduseres med 2 mann fra det antall som er vanlig ved Faksebukta. Da det ikke er oppnådd enighet om en ordning, har eierne av fisketransportskip sagt opp gjeldende tariff med vedkommende sjømannsorganisasjon. Imidlertid har kommisjonen for utenrikshandelen på en henstilling fra regjeringen den 5. januar d. å. utferdiget følgende kunngjøring:

I. Minstepriser på all fisk hva enten den blir solgt i skip for eksport, til frysehus eller i annet øyemed skal fra 5. januar d. å. være som følger: Torsk, hyse, lange, sandflyndre med hode 0,50 isl. kr. pr. kg, hodeskåret 0,65. Uer med hode 0,15, hodeskåret 0,20. Brosme, sei med hode 0,26, hodeskåret 0,35. Rokke 0,32. Glassflyndre, mareflyndre 0,65, Flatfisk, annen enn sandflyndre, glassflyndre og mareflyndre 1,40. Steinbit (anvendelig) med hode 0,26. Rogn (i god stand og usprukket) 0,50. Pigghå 0,15.

II. Landsforeningen av islandske fiskebåteiere bestemmer, hvor fiskekjøpeskip skal ta fisk for hver gang.

III. Utførselstillatelse for fersk iset fisk og frosset fisk er betinget av at de ovennevnte vilkår blir etterkommet.

De foranstående priser representerer gjennomgående en forhøyelse av 10 til 12 pst. sammenliknet med de tidligere gjeldende priser. Det kan nevnes at prisen for de viktigste fiskesorter, torsk, hysé, lange og sandflyndre tidligere var isl. kr. 0,45 med hode, 0,58 hodeskåret.

Eksporten søkes utvidet.

Islandske utsendinger oppholder seg for tiden utenlands for å søke opparbeidet avsetningen for spesielt frosset fisk, bl. a. i Nederland, Belgia, Frankrike, Sveits, Tsjekkoslovakia, Polen og Finland.

Som en følge av det britiske kjøpeforbud har myndighetene tatt sikte på tilvirkning av 5000 tonn klppfisk under det nå pågående torskfiske. Det forlyder intet om for hvilket eller hvilke markeder dette kvantum vil bli tilvirket. På faglig hold er det gitt uttrykk for at det må befryktes at produksjonsomkostningene vil bli meget høyere enn de priser som vil være oppnåelig for det ferdige produkt.

I den islandske handelsstatistikk for de nevnte år er gjennomsnittseksportprisen på virket fisk angitt

med isl. kr. 49,00 og 55,05 pr. 100 kg og på uvirket fisk med isl. kr. 29,19 og 33,17 pr. 100 kg.

I den islandske handelsstatistikk for årene 1942 og 1943 (senere offisiell handelsstatistikk foreligger ikke) er gjennomsnittseksportprisen på virket fisk angitt med isl. kr. 183,66 og 217,16 pr. 100 kg og på uvirket fisk med isl. kr. 111,67 og 130,18 pr. 100 kg.

Til en riktig bedømmelse av de anførte islandske

kroneverdier utad skal det nevnes at gjennomsnittskursen på ett pund sterling i 1938 og 1939 var henholdsvis kr. 22,15 og 25,34 samt i årene 1942, 1943, 1944 og 1945 konstant kr. 26,22, Islands Nasjonalbanks salgskurs. Den betydelige kursendring fra 1938 til 1939 skyldes en i april måned 1939 foretatt nedskrivning av den islandske krone.

Reykjavik, 28. januar 1946.

Om bløgging.

Sjefen for Statens vrakervesen for klippfisk og saltfisk, inspektør Sverre Nielsen, sendte i oktober 1945 et opprop til fiskerne om å overholde bløggingbestemmelsene. Vi gjengir her hans interessante og lærerike utredning.

I den kamp om fiskemarkedene som man må regne med vil komme, gjelder det å være konkurransedyktig både med hensyn til pris og kvalitet. Førstnevnte faktor kan være betinget av forhold man mindre er herre over. Kvalitetsspørsmålet derimot er mer underlagt produsentenes egen vilje, idet det er mer avhengig av hans evne til flid og nøyaktighet.

Ser vi hen til de framtidige eksportmuligheter for våre fiskeriprodukter, så vil kvalitetsspørsmålet være av overveiende betydning, når det gjelder å gjenerebvre våre gamle markeder og eventuelt trenge inn på nye.

For eksporten av iset fisk, frossen fisk og fiskefilet, lakesaltet fisk og fiskefilet, tørrsaltet fisk, klippfisk og tørrfisk vil kvalitetsspørsmålet i første rekke være avhengig av ferskfiskens behandling på fiskerens hånd. *Det det framfor alt gjelder om er at fisken bløgges på forskriftsmessig måte med det samme den trekkes opp av sjøen.* Det er den første betingelse for et godt eksportprodukt.

For klippfiskens vedkommende er det nå blitt til det at korrekt utført bløgging straks fisken trekkes opp av sjøen er absolutt nødvendig for å kunne få innpass på de markeder som det er noe gagn i å bearbeide. På en ferdigtørret klippfisk kan man så å si avlese hvorledes bløggingen har vært utført. Er ferskfisken bløgget i levende stand får den tilberedt som klippfisk helt lys bunn. Er fisken død når den bløgges blir bunnen i den som klippfisk dunklere, blir fisken ikke bløgget, blir den som klippfisk ennå dunklere, og man ser de blodfylte blodårer stråle ut fra rygg til buk. Overstått fisk kan ikke som klippfisk bli førsteklasse vare, men bløgges den straks den trekkes mens den har sjøens temperatur, vil meget blod renne også av

den, og derved kan den heves i kvalitet som ferdigtørret klippfisk.

Inntil forrige verdenskrig var norsk klippfisk ikke utsatt for en slik konkurranse som den senere ble til del. Norsk klippfisk var skattet i de fleste klippfiskkonsumerende land, og mange steder var den helt dominerende.

Med den rivende utvikling som fant sted i trålfisket fra århundreskiftet, begynte en mer og mer å merke konkurransen fra overskuddsfisken fra trålerne, det vil si den fisk som ikke kunne tas unna som fersk ble tilberedt til klippfisk og forsøkt omsatt på våre klippfiskmarkeder, til å begynne med særlig i Spania. Denne fisk var av mindre god kvalitet, da fisk som har ligget på is ikke egner seg til klippfiskproduksjon. Den fikk helt mørke buker, da disse var opptært av isvannet.

Det var først da man begynte å salte hele fangsten ombord at trålfisken ble en alvorlig konkurrent, og særlig etter den forrige verdenskrig ble denne konkurranse faretruende for den norske klippfisk. Island utvidet sin produksjon mer og mer og gjorde oss rangen stridig selv på markeder hvor den norske klippfisk var temmelig enerådende. På enkelte markeder trengte islandsfisken oss helt ute.

Det ligger nær å spørre om hvorfor islandsfisken vant så lett fotfeste. En vesentlig årsak var det at islenderne var klare over bløggingens store betydning for kvaliteten av det ferdigvirkete fiskeprodukt, og bløggingen var lettere å få gjennomført på Island ialfall for trålfiskens vedkommende, idet denne selges som saltfisk. På en tråler er alt underlagt én vilje. Straks fisken kommer på dekk blir den bløgget, hvortved fisken får den lyse bunn som gjør den så tilstrekkelige.

Det var ikke før i desember 1933 at bløgging av torsk ble påbudt i Norge. Den norske klippfisk bedredes derved betydelig i kvalitet, hvorved vi gjenvant

noe av vårt gamle renommé for god kvalitet, men det er dessverre så at det er vanskeligere i Norge å få gjennomført bløgging på grunn av driftsmåten og den måten fisken omsettes på. Under krigen syntes man igjen å merke mindre interesse for bløgging. Selv om fiskeren ikke får et kontant vederlag for å bløgge fisken, så vil han få vederlaget indirekte da en bedre kvalitet av det ferdigvirkete produkt gjør at dette oppnår høyere pris ute på markedene, hva der igjen skulle betinge høyere gjennomsnittspris for ferskfisken på fiskeplassene. Fiskerne gjør derfor seg selv og landet en stor tjeneste ved å gjennomføre en forskriftsmessig bløgging av fisken.

Det synes som om våre forskjellige klippfiskmarkeder mer og mer forlanger å få klippfisken lettere tørret. Den fisk som kan anvendes til denne produksjon, må ha helt lys bunn, altså bare forskriftsmessig bløgget fisk. Alle feil kommer mer i dagen på slike lett-virkete typer mot når fisken er fulltørret og mer skjules av saltet.

I henhold til ovenstående vil en henstille til fiskerne at enhver gjør sitt ytterste for å gjennomføre forskriftsmessig bløgging.

Oversikt, forts. fra side 104.

Fetsild- og småsildfisket.

Fra Troms opplyses at det også i siste uke har foregått et meget rikt sildefiske. Fisket har samlet seg om Sifjord i Senja og Kvernsund-Dypingen (i Bjarkøy) på den ene side og Kallfjord i Tromsøysund på den annen. Dessuten har det vært tatt enkelte fangster i Lyngen. Det opplyses at snurperne har lastet seg i Sifjord dag for dag. Her er sildestørrelsen delssuten meget fordelaktig, idet halvparten er fetsild under 20 stk. pr. kg og resten sild av størrelse 20—34. I det sydlige område har der deltatt 15—16 snurpere og i de nordlige 8—9. Ukefangsten var på 46.500 hl, hvorav 1400 levert til agn, resten til sildolje. Flere av de få snurpere som har deltatt i vinterens sildefiske i Troms har gjort det meget godt. Det nevnes at der er snurpere som på kort tid har fisket for kr. 100.000.

Kystfisket for øvrig:

Fra Troms og Nordland framholdes at det er rikt med fiske innover fjordene i år, men at deltakelsen i fisket er liten. Fra Nordland meldes om ganske gode fangster på kveitegarn i Salten og gode forekomster av uer og annen fisk på Helgeland, men få deltakere.

Levendefisklaget i Trondheim har i det siste også opptatt transport av levende skrei fra Lofoten. Det har imidlertid vist seg, nå når fisketilførslene i det hele er meget rikelige, at det har vært betydelig lettere å selge vanlig rusefisk enn skrei. Fiskens størrelse har virket noe skremmende på forbrukerne.

På Møre foregikk det lite fiske utenom skrei og sildefisket. Det opplyses imidlertid at flere fartøyer nå har skiftet over til håbrannbruk. Dette fiske ga lite utbytte i siste uke.

I det nordlige Sogn og Fjordane har det vært til-løp til meget godt skreifiske på Bremangerhavet der fangstene har nådd opp i 1000 stykker på garn. Sammen med skreien har en også fått noen eksemplarer av sei, men foreløpig ikke så mange. Ukefangsten for Bremanger og Vågsøy av skrei er på 135 tonn. For øvrig kan nevnes at det ble fisket 6 tonn sei, 4 tonn håbrann og 16 tonn pigghå. I Bulandet var der bra med sei — i uken 15 tonn — dessuten bra av andre sorter fisk, derunder kveite og flyndre.

Seifisket fra Espevær har vært meget godt. Det opplyses at de kvanta som ikke omsettes straks legges inn på fryseri i Haugesund.

Litteratur.

- Dahr, E.: Några rön angående undervattenssprängningars inverkan på fiskbeståndet. Svensk Fiskeritidskr. 2, s. 42.
- En automatisk hermetikkfabrikk. Tidsskr. Hermetik 2, s. 51.
- Omland, Olav: The canning industry in 1945. Tidsskr. Hermetik 2, s. 39.
- Pollock, E. D.: Blast freezing. Air flow rates. »Modern Refrigeration« Okt. 1944. Tidsskr. Hermetik 2, s. 63.
- Quick frozen herring: »Food Manufacture« Sept. 1945. Tidsskr. Hermetik 2, s. 64.
- Sardinindustrien i Maine vil ta opp konkurransen med norske sardiner. Tidsskr. Hermetik 2, s. 41.
- Continuous processing of canned fish. Progress rep. Pacific stations, no. 65. Vancouver B. C. 1945.
- Det portugisiske torskefiske. Norges Utenrikshandel, nr. 4, s. 110.
- Fransk Marokko. Utenrikshandelen og Norges andel. Norges Utenrikshandel, nr. 4, s. 111.
- Islands fiskerier under krigen. Norges Utenrikshandel, nr. 4, s. 107.
- Sidaway, E. P.: The air — conditioned smokehouse. Progress rep. Pacific stations, no. 65. Vancouver B. C. 1945.
- Sildefisket i Øst-England. Norges Utenrikshandel, nr. 4, s. 115.
- Storbritannia. Import av fersk fisk. Norges Utenrikshandel, nr. 4, s. 117.
- Bay, H.: Aktuelle problemer innen Islands fiskerier i 1946. Norges Utenrikshandel, nr. 5, s. 133.
- Fiskeriaarbogen, Aarvog for den danske fiskerflaade 1946. Udg. Fiskeridirektoratet, Kbh.
- Islenskt Sjømanna-almanak 1946. Utg. Fiskiflag Islands.

Utførselen av fiskeriprodukter fordelt på land i januar 1946.

Etter Statistisk Sentralbyrås månedsoppgaver.

	januar tonn		januar tonn		januar hl
Fersk sild:					
<i>I alt</i>	981	<i>I alt</i>	22 244	<i>Damptran:</i>	
Sverige	8	Sverige	36	<i>I alt</i>	5 324
Frankrike	973	Polen	5 015	Danmark	34
Fersk fisk:					
<i>I alt</i>	282	Tyskland	10 925	Sverige	814
Sverige	97	U. S. A.	97	Sveits	153
Storbritannia	185	Palestina	169	Belgia	1 422
Tørrfisk:					
<i>I alt</i>	841	Andre land	2	Nederland	1 080
Belgia	450	Fisk saltet i tnr. og kasser:			
Nederland	291	<i>I alt</i>	392	U. S. A.	678
Br. V. Afrika	67	Sverige	391	Cuba	136
Cuba	8	Andre land	1	Argentina	54
Argentina	15	Hermetikk:			
Sør-Afrika-Sambandet	10	<i>I alt</i>	756	Brasil	35
Klippfisk:					
<i>I alt</i>	2 537	Sverige	2	China	765
Spania	800	Storbritannia	510	Andre land	153
Mexico	132	U. S. A.	244	Annen tran:	
Argentina	75	Sild- og fiskemel:			
Brasil	493	<i>I alt</i>	523	<i>I alt</i>	5 087
Uruguay	70	Nederland	523	Belgia	1 070
Palestina	100	Hummer:			
Cuba	867	<i>I alt</i>	10 347	Finnland	62
		Danmark	2 987	Nederland	200
		Sverige	250	Palestina	108
		Nederland	6 860	Danmark	106
		Belgia	250	Sverige	1 149
				Sveits	1 475
				U. S. A.	916
				Andre land	1

Utførselen av fiskeriprodukter januar 1946.

Etter Statistisk Sentralbyrås månedsoppgaver.

	tonn		tonn		kg
<i>Sild, fersk, i alt</i>	981	Hyse (kolje)	—	Røykt stors. eller vårs. i tomat	—
Herav:		Brosme	—	Do. do. ellers	—
Vårsild	300	<i>Sild, saltet, i alt</i>	22 244	Urøykt do. do. i olje	—
Storsild	510	Herav:		Do. do. i tomat	—
Fetsild	163	Vårsild	13 764	Do. do. ellers	—
Brisling og småsild	8	Storsild (slosild)	8 183	Annen sildehermetikk	31 326
<i>Fisk, fersk, i alt</i>	282	Fetsild	184	Mjølke	—
Herav:		Skjæresild	19	Makrell	—
Torskefilet	7	Nordsjøisild	—	Fisk for øvrig	—
Annen torsk	188	Islandsild	94	Kreps og skjelldyr	2 130
Lange	—	Brisling	—	Rogn (også kaviar)	—
Sei	1		kg	Fiskeboller (pud., kaker o. l.)	—
Hyse	6	Kryddersaltet, herunder appetitsild	—		tonn
Makrell og horngj.	—	Brisling, kr.salt. (ansjos)	—	<i>Sildemel</i>	—
Kveite (hellefisk)	70		tonn	<i>Fiskemel</i>	523
Flyndre	5	<i>Salt fisk i alt</i>	392	<i>Hvalkjøttmel</i>	—
Al	—	Herav:		<i>Levermel</i>	—
Uer	—	Torsk i tønner og kasser m. v.	381	<i>Tangmel</i>	—
Pigghå	—	Makrell i —»—	—	<i>Sel- og kobbeskin</i>	—
Håbrann	—	Annen —»—	11		kg
Laks	—	Torsk løs i fartøy og jernbanevogn	—	<i>Lim</i>	2 000
Ørret	—		kg	<i>Rogn, saltet:</i>	
Rogn	5	Sild, røykt	150 827	Av torsk	—
Skate og rokke	—	Hummer	10 347	Annen	—
Annen	—	Reker	18 193		hl
<i>Tørrfisk i alt</i>	841	<i>Hermetikk i alt</i>	756 395	<i>Tran i alt</i>	10 411
Herav:		Herav:		Herav:	
Rotskjær	—	Røykt småsild i olje	—	Dampmedisintran	5 324
Rundfisk, Finnmarksvare	15	Do. brisling i olje	687 875	Råmedisintran	522
— Annen	811	Do. småsild i tomat	—	Blank	2 292
— Afrikavare	—	Do. brisling i tomat	35 064	Brunblank	647
Lange	—	Do. småsild ellers	—	Brun	91
Sei	11	Urøykt småsild i olje	—	Kveiteolje	8
Hyse (kolje)	2	Do. brisling i olje	—	Av sel	323
Brosme	2	Do. småsild i tomat	—	Bottlenose- og spremasettran	—
<i>Klippfisk i alt</i>	2 537	Do. brisling i tomat	—	Håtran	384
Herav:		Do. småsild ellers	—	Sildolje	820
Torsk	2 437	Do. brisling i tomat	—		kg
Lange	100	Do. småsild ellers	—	Stearin	—
Sei	—	Do. brisling ellers	—		tonn
		Røykt storsild eller vårsild i olje	—	Herdet fett	8