

FISKETS GANG

Utgitt av Fiskeridirektøren

Kun hvis kilde oppgis er ettertrykk fra „Fiskets Gang” tillatt.

42. årg.

Bergen, Torsdag 19. januar 1956

Nr. 3

Abonnement kr. 20.00 pr. år tegnes ved alle postanstalter og på Fiskeridirektørens kontor. Utlandet: Til Danmark, Sverige og Island kr. 20.00, ellers kr. 26.00 pr.år.

Anonnspris: Pristariff fåes ved henvendelse til Fiskeridirektørens kontor. „Fiskets Gang”s telefoner 30 307, 14 850. Postgiro nr. 691 81. Telegramadresse: „Fiskenytt”.

Fiskerioversikt for uken som endte 14. januar 1956

Det var bedre værforhold i uken som endte 14. januar og det ble brakt iland adskillig fisk både i nord, vest og sør, men var meget smått med sild. Nord-Norge hadde ikke noe fet- eller småsildfiske overhodet, men Trøndelag og Bergensdistriktet litt. Imidlertid fikk fiskerne den første følingen med storsildinnsiget lørdag 14. januar.

Fisket i Finnmark:

Bank- og bakkefisket i Midt- og Vestfinnmark slo bra til, og især ble det fisket pent med torsk. Fylket hadde samlet ukefangst på 1966 tonn mot 456 tonn uken før. Av fangsten nevnes 1478 tonn torsk, 466 tonn hyse, 5 tonn sei, 5 tonn brosme, 3,2 tonn kveite, 2,8 tonn flyndre, 0,9 tonn steinbit, 1,5 uer og 3,9 tonn blåkveite. Leverutbyttet ble på 1639 hl og rognutbyttet på 167 hl, hvorav iset 112 og saltet 55 hl. Torsken ble anvendt således: Frosset 136, iset 586, saltet 523, filetert 111 tonn og hyse således: Frosset 54, iset 351, hengt 21, filetert 40 tonn.

Troms:

Her ble ukefangsten 257 tonn, hvorav 234 tonn torsk, 10 tonn brosme, 12 tonn hyse og 0,4 tonn kveite. Det meldes om godt skreifiske for Senja.

Senjaoppsynet for Øyfjord og Hillesøy ble satt 18. januar og for Berg og Torsken 16. januar.

Vesterålen:

Fra Andenes meldes det om bedring i fisket, men at fisken står noe for høyt over bunn til at garna fisker så godt som de kan gjøre. På 2 uker er det innbrakt 90 tonn torsk og 113 tonn sei, godt 4 tonn av andre fiskesorter samt 245 hl lever og 28 hl rogn. Man vil merke seg at torskeutbyttet nå nærmer seg utbyttet av sei. Fra Bø meldes det om bra vær og bra utsikter for garnfisket. Det ble i uken innbrakt 99 tonn sei.

Levendefisk:

Det er nå bedring i tilgangen på levende torsk. I uken ble Trondheim tilført 35 tonn lev. torsk, Bergen 33 tonn, mens 18 tonn er underveis til Oslo (ankomst 18.—19.), alt fra Levendefisklagets distrikt. Bergen mottok dessuten fra Hordaland 5 tonn lev. småsei, 4,5 tonn lev. torsk.

Bankfisket, kystfisket:

Møre og Romsdal melder om godt kystfiske, og især om rikt torskfiske både med snurrevad, garn og snører og både i indre og ytre farvann. Ukefangsten ble på 826 tonn, hvorav 243 tonn torsk, 394 tonn sei, 13,6 tonn lange, 11,1 tonn brosme, 81,5 tonn hyse, 0,7 tonn kveite, 4,4 tonn skate, 71,3 tonn hå.

Sogn og Fjordane:

Det var rik tilgang på pigghå til Måløy og omegn. Den samlede ukefangst ble på 882 tonn, hvorav 828 tonn hå, 12 tonn torsk, 26 tonn sei, 2 tonn lange, 4 tonn brosme, 9 tonn hyse, 0,4 tonn kveite og 0,7 tonn flyndre.

Hordaland:

Det ble innbrakt 23,5 tonn fisk, hvorav omtalte 9,5 tonn lev. fisk og dertil 5 tonn sløyd torsk, 7 tonn sei og pale, 2 tonn hyse.

Rogaland:

Fisket holder seg forholdsvis bra og ga i uken 80 tonn.

Skagerakkysten hadde også ukefangst på 80 tonn — mest hyse, lyr og sei.

Oslofjorden (Fjordfisk) hadde 9,5 tonn fisk og 1,5 tonn fjordsild.

Håbrann:

Det ble innbrakt 17 tonn håbrann og derunder 3 større fangster på 4, 5,7 og 5,4 tonn.

Skalldyr:

Av reker hadde Oslofjorden 2,2 tonn kokte og 1,4 tonn rå, Skagerakkysten 8 tonn kokte og 2 tonn rå, Rogaland 3 tonn kokte, Møre og Romsdal 2,8 tonn. Sistnevnte fylke hadde 0,2 tonn hummer, Rogaland 1 tonn og Skagerakkysten 5 tonn.

Fet- og småsildfisket:

Fra Harstad sies det, at det var svart hav for hele Nord-Norge.

Buholmsråsa—Stad:

Her foregikk det en del fiske ved Levanger, hvor 3 bruk deltar. Det ble fisket og solgt til hermetikk 2721 hl småsild (mussa).

I Bergensdistriktet ble det tatt ca. 3000 skj. mussa ved Buskøy og i Mangerfjord.

Storsildfisket:

Natt til lørdag 14. januar ble det forsøkt driving på Rundefeltet på Sunnmøre. På samme felt var også en del snurpere til stede. Det ble tatt noen små snurpefangster på opptil 150 hl samt noen små drivfangster på opptil 5 à 10 hl. Dagsfangsten ble 660 hl, hvorav 400 hl snurpesild og 260 hl garnsild.

Brislingfisket:

Det er vansker med å få omsatt flytetrållagenes brislingfangster. I forrige uke ble det adgang til fiske bare to dager, da det ble tatt 8000 skj., hvorav det meste er solgt til eksport.

Summary.

In the week ending January 14th the weather and the fishing improved. The herring fisheries are, however, small.

At ports of the Finmark county a total catch of 1966 tons was landed. In the week ending January 7th the catch was only 456 tons. The fishing was best in the waters off the western part of the county, and gave 1478 tons of cod, 466 tons of haddocks and smaller supplies of other species.

The waters off the island of Senja in Troms county gave some good longline catches of cod. The supplies landed at ports in Troms amounted to 257 tons of which 234 tons were cod. At Vesterålen rather good catches of cod and saithe have been landed.

The fishing off the coastline along Møre og Romsdal and Sogn og Fjordane counties produced considerable quantities of cod, saithe, dogfish and haddock. At ports of Møre og Romsdal 826 tons were landed. Of the species may be mentioned 243 tons of cod, 394 tons of saithe, 82 tons of haddock and 71 tons of dogfish. The Måløy district of Sogn og Fjordane had total supplies of 882 tons of which 828 tons were dogfish.

Also the other districts along the western and southern coast, had fair supplies of white fish.

Of porbeagles 17 tons were landed.

The fat and small herring fisheries in Northern Norway were at a absolute stand still. In the Trondheimsfjord at Levanger, however, 2721 hectolitres of small herrings were caught and sold to canneries. In the Bergen district a quantity of 600 hectolitres were handled the same way.

The fishermen have had their first feeling of the winter herring (storsild). On Saturday the 14th some small purse seine and drift net catches amounting to 660 hectolitres were landed. They were caught at sea on the Runde grounds south of Aalesund.

The sprat fishing with pelagic trawls continues at the outer waters of the Oslofjord. The demand is, however, dull. A total catch of 1760 hectolitres landed during two days of fishing was mostly sold for fresh export.

Verdien av utførselen av fisk- og fiskeprodukter, hvalfangst og andre produkter av fangst i nov. 1955 og jan.—nov. 1955.

	Verdi kr. 1000 nov.	Verdi kr. 1000 I alt 1955
Fisk og fiskeprodukter:		
Sild og fisk	39 907	518 950
Hermetikk	8 862	130 336
Dyriske førstoffer, unntatt hvalkjøttmel	5 162	170 123
Sjødyrlever, unntatt hval ..	—	31
Rå sildolje	533	7 091
Tran i alt	3 612	37 549
Polymisert og raffinert sjø- dyrolje til matbruk (også hval og sel)	375	7 797
Sjødyrolje, annen	361	7 220
Malerolje av sjødyrolje	—	—
Sulfonert sjødyrolje	58	353
Fiskelim	26	364
Rogn, saltet	—	5 323
Melke, silderisp o. a. prod.	186	3 839
I alt	59 082	888 976
Hvalfangst:		
Hval- og kobbekjøtt	121	4 109
Hvalkjøttmel	97	1 167
Hvallever	5	55
Hval, sperm. og bottlenose- olje, rå	82	10 478
Produkter av sperm- og botlenoseolje	1 045	9 014
Herdet fett	14 727	136 375
Degras	10	39
Hvalbarder	—	92
I alt	16 087	161 329
Andre prod. av fangst:		
Selolje, rå	107	7 937
Skin av sel, kobbe og klapp- myss	264	8 087
Huder av hvalross og hvitfisk	—	3
Hvalrossstener	—	15
I alt	371	16 042

Fisk brakt i land i Møre og Romsdal fylke i tiden 1. januar — 7. januar 1956.

Fiskesort	Mengde	Anvendelse				
		Ising og fry- sing	Sal- ting	Heng- ging	Her- me- tikk	Fiske- mel
	tonn	tonn	tonn	tonn	tonn	tonn
Torsk	38	38	—	—	—	—
Sei	5	5	—	—	—	—
Lyr	—	—	—	—	—	—
Lange	1	—	1	—	—	—
Blålange	—	—	—	—	—	—
Brosme	—	—	—	—	—	—
Hyse	13	13	—	—	—	—
Kveite	—	—	—	—	—	—
Rødspette	—	—	—	—	—	—
Mareflyndre ..	—	—	—	—	—	—
Uer	—	—	—	—	—	—
Skate og rokke	—	—	—	—	—	—
Annen fisk ..	—	—	—	—	—	—
Håbrann	—	—	—	—	—	—
Pigghå	6	6	—	—	—	—
Makrellstørje ..	—	—	—	—	—	—
Hummer	—	—	—	—	—	—
Reker	1	1	—	—	—	—
Krabbe	—	—	—	—	—	—
I alt	64	63	1	—	—	—
Herav til:						
Ålesund	49	49	—	—	—	—
Kristiansund N.	7	7	—	—	—	—
Smøla	—	—	—	—	—	—
Bud-Hustad ..	1	1	—	—	—	—
Ona-Bjørnsund	—	—	—	—	—	—
Bremsnes	7	6	1	—	—	—
Haram	—	—	—	—	—	—
Søre Sunnmøre	—	—	—	—	—	—
Grip	—	—	—	—	—	—
Kornstad	—	—	—	—	—	—

Leverkvantum 41 hl.

Fisk brakt i land i Finnmark i tiden 1. januar — 14. januar 1956.

Fiskesort	Mengde	Anvendelse			
		Ising og frysing	Sal- ting	Heng- ging	Herme- tikk
	tonn	tonn	tonn	tonn	tonn
Torsk	1 824	1 055	629	140	—
Hyse	568	540	—	28	—
Sei	9	5	4	—	—
Brosme	8	—	—	8	—
Kveite	3	3	—	—	—
Blåkveite	4	4	—	—	—
Flyndre ..	4	4	—	—	—
Uer	2	2	—	—	—
Steinbit ..	1	1	—	—	—
I alt	2 423	1 614	633	156	—

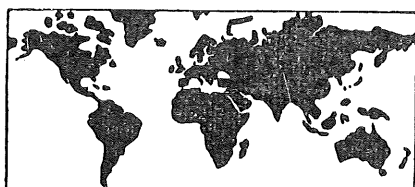
Lever 2 136 hl. Utvunnet damptran: 878 hl. Rogn 207 hl, hvorav 150 iset, 57 saltet.

Fetsild- og småsildfisket 1/1 — 31/12 1955.

	Finnmark—Buholmråsa ¹⁾		Buhområsa—Stad		Stad—Rogaland ²⁾		Samlet fangst	
	Fetsild	Småsild	Fetsild	Småsild	Fetsild	Småsild	Fetsild	Småsild
	hl	hl	hl	hl	hl	hl	hl	hl
Fersk eksport	—	—	388	2 536	4 625	1 947	5 013	4 483
Saltet	11 960	1 479	673	75	1 936	2 073	14 569	3 627
Hermetikk	490	69 670	4 784	54 353	4 570	117 935	9 844	241 958
Fabrikkersild	122 912	641 560	65 522	75 922	52 800	96 426	241 234	813 908
Agn	9 737	10 886	56 866	6 924	24 959	7 995	91 562	25 805
Fersk innenlands	1 696	4	1 190	118	7 399	4 531	10 285	4 653
I alt	146 795	723 599	129 423	139 928	96 289	230 907	372 507	1 094 434

¹⁾ Lodde til fabrikk 425 972 hl, til agn 1 932 hl.

²⁾ Korrigert oppgave pr. 31. desember 1955.



Ut- landet.

Det hollandske sildefiske.

I uken som endte 17. desember ble det i hollandske havner innbrakt 15 995 tnr. fiskepakket saltsild mot i tilsvarende uke i 1954 25 659 tnr. Siden fisket begynte har det vært innbrakt 290 982 tnr. matjessild, 193 266 tnr. fullsild, 398 691 tnr. ründsaltet og 31 859 tnr. tomsild — tils. 914 798 tnr. mot 1 027 132 tnr. i 1954.

Trålere fra Milford Haven går inn for skyttelservis.

«The Fishing News» forteller 30. desember at 6 par-trålere fra Milford Haven nå skal ta til med å fiske i to grupper for å få etablert en skyttel-fart, som vil innebære at fangstene aldri blir mer enn 9 dager gamle ved ilandbringelsen.

Rederiet Messrs. J. C. Llewellyn (Trawlers) Ltd., som til nå har brukt sine trålere til vanlig par-fiske med den spanske parejatrålen, tar nå skrittet fullt ut og går også inn for «3-gruppesystemet» etter spansk mønster. Det er første gang det forsøkes i britisk fiske.

Utsiktene til å få ferskere fisk har gjort slikt inntrykk på Fiskeridepartementet at det i det nye White Fish Authority Subsidy Scheme har stillet «3-gruppebåtene», som er av «Strath»-klassen, på linje med det større lysingtrålerne når det gjelder ferskfiskstøtte. For tiden kommer de angjeldende båtene inn under støtteplanen for Nordsjøfiske.

Rederen Mr. J. C. Llewellyn har forklart «Fishing News» hvordan «3-gruppesystemet» vil virke. «De første to båtene går ut for å fiske som normale par-båter. En uke etter seiler den tredje båten avsted for å avløse en av de opprinnelige par-båtene. Den avløste båt tar ombord all til da fanget fisk, vender hjem med den, mens de to andre fortsetter fisket inntil tråler nr. 2 blir avløst etter nok en uke av det fartøyet som først returnerte o.s.v. Ved denne metoden vil fangstene, som til nå har vært 14 til 16 dager gamle ved levering, bli brakt hjem av den tredje tråleren en gang ukentlig.

I praksis vil systemet for mannskapets del være ensbetydende

med at alle får 3 dager under land for hver 17–18 døgn i sjøen. Dersom et «par» avseiler på en torsdag vil fisket normalt begynne lørdag morgen. Skipet som skal avløse vil seile fra fiskeplassen følgende fredag kveld for å levere til mandagsmarkedet. Dets mannskap vil bli i land til torsdag morgen, og avseile samme dag for å møtes på fiskeplassen klar til å tre inn i parvt lørdag morgen.

Hovedhensikten med skyttelsystemet er å bringe i land fisk, især lysing i bedret forfatning og å skaffe jevnere forsyninger.»

Grimsby-fisk til Tsjekko-Slovakia.

Antakeligvis det første partiet britisk fisk bestemt for Tsjekko-Slovakia ble pakket i Grimsby forleden, opplyser «The Fishing News» den 30. desember. Partiet, som ble omgitt med meget hemmelighetsfullhet, ble lastet inn i et mindre chartrert fryseriskip i Grimsby Royal Dock. Tre firmaer — Ross Group, Mac Fisheries og Associated Fisheries-konsernet var deltakere i leveringen. Fartøyet tok ombord om lag 90 tonn lynfrossen filet i Grimsby, og kompletterte deretter i Hull før det forlot Humberen. Ferden gikk til Hamburg, men ingen av de firmaene som hadde med saken å gjøre ville kommentere eller gi detaljopplysninger om konsignmentet.

Islandsfisket pr. 31. oktober 1955.

Det totale oppfiskede kvantum for tidsrommet 1. januar—31. oktober i år utgjorde 371 166 tonn, mot henholdsvis 354 262 tonn og 316 762 tonn for samme tidsrom i henholdsvis 1954 og 1953, målt etter sløyet fisk med hode.

Totalfangsten fordelte seg med henholdsvis 226 437 tonn på kutterflåten og 144 728 tonn på trålerflåten; for 1954 var de tilsvarende tall 211 202 og 143 059 tonn.

Fangstens fordeling mellom fiskesortene var følgende:

	1955	1954	1953
	Tonn	Tonn	Tonn
Torsk	228 436	220 626	184 194
Hylse	10 303	9 663	6 733
Lauge	3 181	2 317	2 287
Steinbit	3 394	4 674	9 428
Uer	62 891	53 539	25 260
Sei	7 104	10 550	20 892
Brosme	3 414	1 773	2 192
Sild	50 354	47 611	63 741
Uspesilisert	1 488	2 594	985

Anvendelsen av fangsten fremgår av følgende oversikt:

	1955	1954	1953
	Tonn	Tonn	Tonn
Ising for eksport	5 174	5 430	3 059
Til frysing	152 764	163 446	82 032
» hengning	56 259	48 297	76 212
» salting	135 738	100 303	118 635
Annnet	2 297	2 605	2 647
Til agnfrysning	9 593	7 280	11 243

Sild.

Til frysning	9 593
» saltning	35 904
Mel og olje	4 423

I løpet av oktober fangstet ca. 10 til 14 av de islandske trålere for levering av iset fisk til Vest-Tyskland.

I den følgende tabell gjengis de totale kvanta og gjennomsnittsprisene for de viktigste fiskesorter levert i tyske havner i oktober. (Tallene for 1954 og 1953 anføres til sammenlikning).

<i>Torsk.</i>	Kvantum	Bruttoverdi	Gj.sn.pris
	kg	isl. kr.	pr. kg isl. kr.
Oktober 1955	1 163 595	1 962 067	1,69
Oktober 1954	566 570	1 156 091	2,04
Oktober 1953	781 040	1 443 020	1,85

Sei.

Oktober 1955	253 644	613 785	2,42
Oktober 1954	524 167	1 062 352	2,03
Oktober 1953	466 547	942 853	2,02

Uer.

Oktober 1955	619 252	804 393	1,30
Oktober 1954	1 348 106	2 560 354	1,90
Oktober 1953	679 777	1 267 548	1,86

Som det fremgår av oversikten, ligger gjennomsnittsprisen betydelig lavere både for torsk og uer enn tilfellet var i fjor.

Hovedtyngden av trålerflåten var i oktober engasjert i uerfisket på «Dohrn»-banken. Tilførlene av uer har vært så store at det har vært vanskeligheter både med lossing og lagringsplass i Reykjavik. I slutten av måneden har imidlertid de fleste trålere gått over til fiske for salting.

Høstsildfisket på Vestur- og Sudurland har slått bra til i hele oktober, og ifølge den offisielle statistikk var utbyttet pr. 22. oktober følgende:

Saltet, tønner	79 962
Oppmålte tønner, frossen	79 826
Til sildolje	6 867 mål

I begynnelsen av inneværende måned var imidlertid det saltede kvantum kommet opp i mellom 90 og 100 000 tønner.

Generalforsamling i det islandske fiskereederforbund.

Det islandske fiskereederforbund — Landssamband isl. utvegsmanna — holdt i november generalforsamling i Reykjavik. På åpningsmøtet ga formannen, S. Juliusson, en oversikt over utviklingen innen de islandske fiskerier i 1954 og i inneværende år.

Samtidig redegjorde han for de alvorlige økonomiske problemer den islandske fiskerinæring er stillet overfor i dag.

I det følgende gjennomgås hovedpunktene i formannens tale.

Fangstmengden.

Totalfangsten for årets første 9 måneder utgjorde 340 000 tonn mot 332 000 tonn i samme tidsrom i fjor. Totalfangsten for 1954 utgjorde ca. 387 000 tonn, hvorav 48 000 tonn sild. Til sammenlikning nevnes at totalfangsten for 1944 utgjorde 212 000 tonn. Torsk utgjør som vanlig den langt største del av totalfangsten, og for årets første 9 måneder består ca. 65 pst. av totalfangsten av torsk.

Vintersesongen.

Vintersesongen ved Sydvest-Island begynte tidlig i januar d. å., og i alt deltok ca. 300 dekkbåter og en del åpne motorbåter i fisket. Gjennomsnittsfangsten for linebåter var 6,9 tonn pr. fangstur, mot 7,8 tonn i fjor. Værforholdene var meget gunstige, og antall fangstturer for de beste fartøyer kom opp i over 100 over sesongen.

Sildefisket på Nord-Island.

På grunn av nedgangen i sildefisket på Nord-Island, har deltakelsen blitt redusert fra år til år. I år deltok 132 fartøyer mot 189 i fjor. Totalfangsten for snurpenotfisket fordelte seg slik:

Til smelting	25 895 mål
Oppsaltede tønner	175 016 »
Oppmålte tønner frossen sild	13 100 »

Forrige år var fangsten ca. 19 000 mål mindre og fordelte seg slik:

Til smelting	124 723 mål
Oppsaltede tønner	56 790 »
Til frysing	13 801 »

Det meste av sommerfangsten ble tatt i juli måned på samme måte som i det tidligere dårlige fangstår.

Prisen på fabrikkisild steg fra 60 kr. (i 1954) til isl. kr. 70 pr. mål. Prisen på sild til saltning steg likeledes, idet oppmålte tønner ble betalt med kr. 108 og oppsaltede tønner med isl. kr. 145,80. Saltingen begynte i år omkring 4. juli mot 15. juli i fjor.

Drivgarnfisket ved Syd- og Vest-Island.

Deltakelsen i dette fiske var meget større enn i fjor. Dette skyldes den øking av fersksild-prisen som ble mulig ved at regjeringen besluttet å yte pristilskudd til eksport av denne sild med ca. 9 mill. isl. kr. Til tross for dette statstilskudd som har muliggjort en 20 pst. økning av fersksildprisen, vil fisket sannsynligvis bringe tap, idet en må ta i betraktning at den alminnelige lønnsøkning i landet fra 1950 av utgjør ca. 80 pst., mens prisøkningen for silderåstoff bare utgjør 20 pst. I en del av fiskeværene ble fangsten stoppet fra midten av august til begynnelsen av september på grunn av streik. De fleste fartøyene sluttet fisket ved månedsskiftet september-oktober.

I fjor var det bare mulig å dekke en liten del av de kontrakter som var inngått for salg av sild. I år er imidlertid saltingen betydelig større enn i fjor, som nevnt ca. 175 000 oppsaltede tønner, hvorav 2200 tønner drivgarnsild som var saltet ombord i fartøyene. På tross av denne økning, er det heller ikke i år

mulig å oppfylle kontraktene helt ut. Det meste av Nordurlands-silden er solgt til Finland, Sverige og Sovjet og en del også til U.S.A. og Danmark.

Saltingen av Sudurlandsild er nå kommet opp i 86 000 oppsaltede tønner, men det mangler ennå 4–5000 tønner for å oppfylle kontraktene. Sudurlandsild går vesentlig til Sovjet, men en del også til Polen og Finland.

Den totale verdi av årets saltsildproduksjon anslåes til ca. 90 mill. isl. kr.

Trålerdriften.

I 1954 fangstet trålerne vesentlig for hjemmemarkedet. Imidlertid ble det gjort 40 salgsturer til Vest-Tyskland og 13 salgsturer for levering til Øst-Tyskland av iset fisk. Dertil kom 2 salgsturer til Storbritannia, foruten 3 salgsturer til Danmark med saltfisk.

Trålerne har pr. 30. september i år brakt i land 124 000 tonn.

I Vest-Tyskland ble det forrige år solgt tilsammen 8000 tonn til 4 mill. mark, eller gjennomsnittlig 385 000 isl. kr. pr. salgstur. Man oppnådde gjennomsnittlig en pris av isl. kr. 1,90 pr. kg fisk.

Prisen på trålerfisk på innenlandsmarkedet holdt seg i fjor uforandret på isl. kr. 0,85 pr. kg torsk, mens prisen på uer steg med 5 isl. øre pr. kg i august. I inneværende år har imidlertid prisen på uer på ny blitt senket. Trålernes gjennomsnittsfangst under iset-fisk-driften i fjor, viste seg å være ca. 16 tonn pr. uteliggdag, til en verdi av ca. 14 000 isl. kr., foruten tran til en verdi av isl. kr. 1200 pr. uteliggdag. Trålernes driftsomkostninger øket sterkt forrige år, særlig etter at det ble inngått avtale med sjømannsforeningene om ca. 30 pst. lønnsøkning i september måned. Det kan med sikkerhet regnes med at driftsomkostningene for trålerne utgjorde isl. kr. 22 000 pr. uteliggdag ved siste årsskifte. Det tilskudd på 2000 kr. pr. uteliggdag som Altinget har bevilget, kan derfor ikke på langt nær dekke den forskjell som er oppstått mellom trålernes driftsomkostninger og inntekter.

Omsetningen av fiskeprodukter.

Omsetningen av fiskeprodukter gikk stort sett bra i 1954, men i år har forholdene vært vanskeligere. Det er påkrevd med større marked for frossenfisk, idet halvparten av fjorårets fangst gikk til frysing, med unntakelse av sild.

Tørrfiskproduksjonen.

Totalproduksjonen forrige år utgjorde ca. 9.000 tonn. I årets 10 første måneder har produksjonen øket sammenliknet med i fjor, og ligger nå antagelig over fjorårets totalkvantum. Tilvirkningen av tørrfisk har vært meget vanskelig i år, på grunn av værforholdene på Sydvest-Island. Av denne årsak er meget tørrfisk blitt skjemt og blitt av dårlig kvalitet. Dette skyldes også mangel på lagerplass.

Prisen på tørrfisk har falt i år, og dette beror på den usedvanlig store tørrfiskproduksjon i Norge, og likeledes økningen av Islands egen produksjon.

Saltfiskproduksjonen.

Pr. 1. november utgjorde saltfisk-produksjonen 43 400 tonn, mot 36 900 tonn på samme tidspunkt i fjor. Den totale produksjon i forrige år var 38 555 tonn. Det antas at den totale saltfiskproduksjon i år vil komme opp i ca. 47 000 tonn. Salg og utskipning av saltfisk har i år foregått uten vanskeligheter, og årets produksjon frem til nå er solgt, med unntakelse av en del

Handbrakt fisk i Troms i tiden 1. januar — 14. januar 1956

Fiskesort	Mengde	Anvendelse			
		Ising og frysing	Salting	Henging	Hermetikk
	tonn	tonn	tonn	tonn	tonn
Torsk	234	137	76	21	—
Skrei	—	—	—	—	—
Sei	—	—	—	—	—
Brosme	10	—	—	10	—
Hyse	12	12	—	—	—
Kveite	—	—	—	—	—
Blåkveite . .	—	—	—	—	—
Flyndre . . .	—	—	—	—	—
Uer	—	—	—	—	—
Steinbit . . .	—	—	—	—	—
Lange	—	—	—	—	—
Annen	1	1	—	—	—
Reker	—	—	—	—	—
I alt	257	150	76	31	—

Handbrakt fisk i Måløy og omegn i tiden 1. januar 7. januar 1956.

Fiskesort	Mengde	Anvendelse				
		Ising og frysing	Salting	Henging	Fiskemel	Hermetikk
	tonn	tonn	tonn	tonn	tonn	tonn
Torsk	1	1	—	—	—	—
Sei	—	—	—	—	—	—
Lange	3	3	—	—	—	—
Brosme	3	3	—	—	—	—
Hyse	5	5	—	—	—	—
Kveite	—	—	—	—	—	—
Rødspette . .	—	—	—	—	—	—
Skate	—	—	—	—	—	—
Annen fisk . .	—	—	—	—	—	—
Størje	—	—	—	—	—	—
Håbrann . . .	—	—	—	—	—	—
Pigghå	32	32	—	—	—	—
Hummer . . .	—	—	—	—	—	—
Reker	—	—	—	—	—	—
Krabbe	—	—	—	—	—	—
I alt	44	44	—	—	—	—

Amerika-fisk. Det har ikke vært mulig å etterkomme helt ut etterspørselen etter småfisk fra Grekenland, men det er nå utsikt for at dette kan rettes, da en betydelig del av trålerflåten for tiden fisker for saltfiskproduksjon. Det samme kan sies om Spaniamarkedet. Det har manglet atskillig på å kunne utnytte de avsetningsmuligheter som var forhånden. Dette skyldes særlig vanskelighetene med tørking av fisk i den sørlige del av landet på grunn av værforholdene i sommer.

De største avtakerland er de samme som tidligere — Brasil, Grekenland, Italia, Portugal og Spania. Prisen på utilvirket saltfisk har vært litt høyere i år enn i fjor, og stigningen utgjør ca. 10 pst. Prisen på tilvirket saltfisk er derimot uforandret.

Frossenfiskproduksjonen.

I fjor var frossenfiskproduksjonen usedvanlig stor og avtok i alt halvparten av det totale oppfiskede kvantum, med unntagelse av sild. Produksjonen er imidlertid blitt redusert i inneværende år. Prisen på frossenfisk har i løpet av året falt meget i U.S.A. på grunn av usedvanlige tilførsler og konkurranse fra Canada og flere andre land. Prisen på frossenfisk er nå så lav i U.S.A. at man ikke kjenner til noe liknende fra de siste 4 år.

I 1953 ble det sluttet avtale med Sovjet om salg av 33 000 tonn frossenfisk som skulle leveres over 1½ år. Nå er det sluttet ny avtale om salg av 20 000 tonn som skal leveres over 1 år. Det er imidlertid ennå ikke truffet avtale om prisen og fordelingen mellom fiskesortene av det kvantum som skal leveres. Frossenfiskindustrien er blitt den langt største og mest betydningsfulle industri i Island, selv om den er relativt ung. For tiden foregår det en ombygging av en rekke av de frysehus som først tok opp denne produksjon her i landet. En rekke av de øvrige frysehus har også behov for dette, men det er vanskelig å skaffe til veie den tilstrekkelige kapital.

Fiskerinæringens stilling.

Eksporten av fiskeriprodukter har utgjort mellom 93—97 pst. av landets totale eksport de foregående år.

Formannen kom dernest inn på de forhold som hadde bidradd til å skape den vanskelige økonomiske stilling den islandske fiskerinæring for tiden befinner seg i. Han tok til orde mot den oppfatning som nå ofte ble hevdet, nemlig at fiskeriene er blitt den største statsstøttede næringsvei i landet og derfor blitt en økonomisk byrde for samfunnet. Hovedårsaken til denne utvikling er imidlertid den stigende økning av produksjonsomkostningene innenlands. Til tross for denne omkostningsøkning, er produsentene med lov forpliktet til å avhende motverdien av eksporten til samme vekslingskurs som i 1950. Dersom man skulle kunne unngå særlige tiltak, måtte prisene på de islandske eksportvarer øke så sterkt at de hadde oppveiet stigningen av produksjonsomkostningene, eller en tilsvarende økning av fangstmengde og avkastning.

Dette har imidlertid ikke vært mulig. På den annen side har det hele tiden blitt stillet krav som har krevet en alt større del av fiskeproduksjonens verdi. De støttetiltak som myndighetene har truffet til beste for fiskerinæringen er derfor ikke bare kommet redere og sjøfolk til gode, men også dem som har vært engasjert i fisketilvirkningen i land så vel som de alminnelige forbrukere, idet de varer som forbrukes importeres for valuta som faktisk koster atskillig mer enn den offisielle kurs angir. Man må gjøre det klart for seg at når man ikke får dekket mer enn 60—65 pst. av produksjonsomkostningene gjennom prisene på de utenlandske markeder, så må forskjellen dekkes på annen måte.

Den støtte som myndighetene har innvilget trålerflåten ligger laagt under det som fartøyenes gjennomsnittsproduksjon krever. Den særlige avtale som gjelder fiskekutterflåten, utløper ved kommende årsskifte. Forhandlinger står nå for døren for å sikre grunnlaget for driften både av trålerne og fiskekutterne, de to hovedgrener av landets fiskerflåte.

Ved begynnelsen av generalforsamlingen holdt stats- og fiskeriminister Olafur Thors en tale til møtedeltakerne hvor han kom inn på de samme problemer som formannens tale omhandler. Han fremhevet den politiske strid som var oppstått omkring tiltakene for å sikre fiskerflåtens drift, helt fra devalueringen i 1949. Denne hadde ikke oppfylt forventningene, og man måtte gripe til «båtvaluta»-ordningen, etter redernes eget ønske. Han

tilbakeviste også den oppfatning at fiskerinæringen på grunn de påkrevde støttetiltak var blitt en økonomisk byrde, idet den er grunnstammen i Islands næringsliv og skaffer til veie den alt vesentlige del av valutainntektene. De økede lønnsutgifter har imidlertid øket fiskerflåtens byrder. Fangstforhold og prisforhold utenlands er imidlertid avgjørende for fiskerflåtens utkomme — og dette er forhold som islendingene ikke selv rår over. På den annen side må kravene opphøre, slik at pristigningen og forringelsen av pengeverdien kan stanses. Fiskerinæringen har krav på et sunt driftsgrunnlag — og løsningen av denne vanskelige oppgave faller nå på regjeringen. Han ba om at fiskerinæringen ikke måtte stille krav utover det strengt nødvendige.

På generalforsamlingens avslutning ble det gitt uttrykk for at regjeringen måtte gripe til radikale tiltak om driften ikke helt skal stoppe opp. Dersom ikke tilfredsstillende løsning ble funnet, vil rederforbundets representantskap og prisråd tre sammen i slutten av desember for å treffe beslutning om hva som skal gjøres.

Den nye israelske regjeringens økonomiske program.

Det økonomiske program som nettopp er fremlagt av den nye israelske regjering, bygger på de samme hovedprinsipper som den økonomiske politikk som er ført i de senere år. Det understrekes således meget sterkt i programmet at regjeringen vil fortsette det økonomiske planleggingsarbeid og at alle nyttige tiltak vil bli støttet fullt ut av regjeringen, uansett om det dreier seg om privat eller offentlig initiativ. Regjeringen vil ta skritt for å tiltrekke privat kapital for investeringer i livsviktig produksjon og vil yte særlige lettelsel for å oppmuntre utenlandske kapitalinvesteringer.

Når det gjelder jordbrukspolitikken, lover regjeringen full støtte til alle former for jordbruksamvirke og til ny bosetting i jordbrukskolonier. For å sikre det økonomiske grunnlag for disse nye kolonier, vil den gå inn for produksjonsplanlegging for de viktigste jordbruksvarer og vil i de tilfelle hvor det er nødvendig, fastsette minstepriser.

Regjeringens økonomiske program omfatter videre støtte til fiskeriene og skipsfarten i Middelhavet og Rødehavet, for fiskerinæringens vedkommende i form av lån til anskaffelse av fiskefartøyer og hjelp til fiskelandsbyer. Skipsfarten vil bli støttet ved særlige lån til videre utvidelse av den israelske handelsflåte. For å fremme industriutbyggingen vil regjeringen etablere særlige utbyggingsforetak under statens ledelse og i samarbeid med privat innenlandsk og utenlandsk kapital.

Regjeringen lover å søke å hindre en fortsatt prisstigning og å opprettholde reallønnen på det nåværende nivå. Når det gjelder statstjenestemennenes lønninger, heter det at regjeringen vil sikre alle tjenestemenn en rettferdig minstelønn og gi rimelige tillegg for høyere utdannelse, større dyktighet og ansvar, samt for tjeneste i utbyggings- og grenseområdene.

I skattepolitikken tar regjeringen sikte på en rasjonalisering av skatteoppkrevningen og en rettferdig fordeling av skattebyrdene. Hovedvekten legges på de direkte skatter, og det understrekes at indirekte skatter i første rekke vil bli benyttet til å trekke inn overskuddskjøpekraft og derved redusere inflasjonspresset. Skattelettelsel vil bli gitt i barnerike familier, til ny bosetting og for å fremme eksporten.

Et karakteristisk trekk i det nye økonomiske program er den vekt som legges på utbyggingen av næringslivet i de underutviklede områder i Israel. Det understrekes at konsentrasjonen

av industri og befolkning i den sentrale kyststripe både av økonomiske og av sikkerhetsmessige grunner representerer en fare, og regjeringen tar særlig sikte på å bygge ut en kjede av nye kolonier langs grensen, i størst mulig utstrekning basert på en blandet jordbruks-, håndverks- og industriøkonomi. I denne forbindelse blir stillet i utsikt alle mulige lettelser, bl. a. når det gjelder boliger, for dem som vil flytte til disse områder.

Et eget punkt i programmet er utbyggingen av Eilat ved Rødehavet til en moderne havneby og sikring av den fri adgang for israelske skip og fiskefartøyer til Eilat. Når det gjelder utnyttelsen av vannressursene, legges det også meget stor vekt på kanalisering av vannet fra Jordan i størst mulig utstrekning til områdene i syd.

Regjeringens økonomiske program omfatter også immigrasjonspolitikken. Det understrekes at det må gjøres store anstrengelser for å organisere innvandringen fra de land hvor jødernes økonomiske og sosiale stilling er mest truet, d. v. s. fra Nord-Afrika, men regjeringen vil også oppmuntre innvandring fra Vest-Europa, Sovjet-Samveldet og Øst-Europa. Den vil dessuten ta særlige forholdsregler for å unngå at immigrantene kommer i en vanskeligere stilling enn den øvrige befolkning.

Stadig stigende konkurranse på eksportmarkedene.

«Dansk Fiskeritidende»s korrespondent i Flensburg skriver (9. desember) at Vest-Tysklands eksport av lynfrosne fileter ble gjenopptatt i september måned etter sommerens stille periode. Likeledes har eksporten av saltfisk utviklet seg tilfredsstillende.

Med hensyn til silde- og andre fiskeindustriprodukter regnes på eksportmarkedene dog med sterk utenlandsk konkurranse, særlig fra Holland. Hollands fiskeindustri er på grunn av stats-tilskudd m. v. i stand til å levere på eksportmarkedene året igjennom til forholdsvis lave og stabile priser.

Foruten Holland og de skandinaviske land er i den siste tid også Syd-Afrika og Japan i stigende grad blitt produksjonssterke konkurrenter.

Dansk fiske i 1955.

Av en samtale «Dansk Fiskeritidende» (6. januar) har hatt med fiskeriminister Chr. Christiansen fremgår det, at dansk fiske hadde rekordutbytte i 1955. Den samlede fangst andrer til 419 000 tonn mot 353 000 tonn i 1954 og den har en første-håndsverdi av 250 mill. d. kr. mot 221 mill. i 1954. Eksporten av fisk og fiskeprodukter vil nå en verdi av ca. 25½ mill. kr., opplyser ministeren, og dette er 29 mill. kr. mer enn året før.

Fiskeriministeren tilføyer, at det fremdeles er gode muligheter for ytterligere å utvide eksporten av dansk fisk og danske fiskeprodukter, idet Danmark i det forløpne år ikke helt har kunnet dekke etterspørselen. Dansk fisk har et godt omdømme og kan konkurrere gunstig på verdensmarkedet. Dertil kommer at Danmark etterhånden også har fått utbygget salgs- og fordelings-systemet ganske betydelig.

På bladets spørsmål om det er ministerens mening at rekordfisket kan videreføres ble det svart:

«Fangstmulighetene har antakelig ikke kulminert, men det er tenkelig, at det danske fiske i årene fremover etterhånden i en viss utstrekning må innstille seg på fjernfiske.»

«Hvor?»

«Ja, for eks. i farvannene ved Færøyane og Grønland.»

Det hollandske sildefiske.

I uken som endte 31. desember ble det i hollandske havner innbrakt 23 827 tonn fiskepakket saltsild. I 1954 i samme uke var fisket innstillet. Siden sesongens begynnelse er det innbrakt 290 982 tnr. matsjessild, 193 561 tnr. fullsild, 435 324 tnr. rundsaltet sild og 31 880 tnr. tomsild — tils. 951 747 tnr. mot i 1954 tils. 1 027 132 tnr. Det opplyses å være eksportert 374 380 tnr. mot 417 354 tnr. året før.

Polske fiskerier.

I «Zycie Warszawy» nr. 293, 9. desember 1955 skrives det under titelen «Flere skip og mere fisk i 1956» følgende:

Havfiskeindustrien vil neste år få 25 nye fiskefartøyer (super-trålere og loggere) samt et 800 tons skip til føring av forsyninger, tønner og post og dessuten 12 kuttere samtlige bygget i Polen. Denne betydningsfulle økning av fiskeflåten vil bidra til økte fangster i 1956. Havfiskeflåten skal fange 128.600 tonn fisk eller 18 600 tonn mer enn i år.

Da det må regnes med en viss nedgang i torskefisket i Østersjøen (bestanden er nå av biologiske årsaker mindre) vil fangsten av havsild øke med 11 000 tonn sammenlignet med 1955.

En av fiskerierindustriens fremste oppgaver i 1956 er å bedre silde kvaliteten. Kvaliteten var dårlig i år og årsaken hertil finnes i en kombinasjon av sommervarmen og av feil fra fiskernes egen side, idet disse la seg etter kvantitet og var skjodesløs med kvaliteten. Tønnene som ble brukt til salting var mindre gode, laken rente ut, togene som transporterte dem var langsommere enn «normalt» og følgen ble at silden i en del tilfeller kom tørr frem eller at den råtnet. I to år har en nå ikke benyttet seg av ganing og også dette har vist seg å være en feil. Ganemetoden vil bli tatt i bruk på ny kommende år, idet flere ganemaskiner vil bli installert. Alternativt vil fiskerne bli gitt økt betaling for ganing, eller spesialarbeidere bli engasjert.

Det vil bli fremstillet 17 pst. mer fiske-preserves neste år. Herav vil det være 25 pst. mer i olje, kun 4 pst. mer i tomat og 11 pst. mer av forskjellige sorter (i sø, pasta og likn.). I «pickled» fisk vil det bli 9 pst. nedgang, men kvaliteten vil bli høyere. Hittil har skrapfisk og fisk av lavere kvalitet vært brukt til «pickled» og nå vil det bli lagt mer vekt på kvaliteten. Pakningen vil også bli forandret. Av 5000 tonn «picked» fisk neste år vil 2000 tonn bli pakket i glasskontainere på 35 og 50 dekos.

1956-planen for røkt fisk er følgende: Det vil bli en 4 pst. økning i forhold til 1955, og mindre torsk (som vil bli solgt hodekappet, hvilket har sin økonomiske betydning for forbrukerne), men 2½ gang mer småsild og brisling.

Knappheten på torsk i Østersjøen gjør at fisket må utvides til Barentshavet, til Grønland og Island. Disse lange turer krever preserveringsinstallasjoner fordi ferskfisk ikke lar seg oppbevare på lange reiser. Konstruksjon av to moder-skip innbefattes i femårsplanen og flere sådanne skip vil bli konstruert i ly av neste femårsplan.

Fartøyer alene vil imidlertid ikke være tilstrekkelig. Planen for bygging av nye tilvirkingsanlegg på land innenfor femårsplanen synes utilstrekkelige, da de bare innbefatter bygging av to anlegg, nemlig et mekanisert, engros røkerietablisement i Zeran samt fullføringen av fisketilvirkingsanlegget i Gzyck.

Taresanking i Irland.

«The Fishing News» skriver 30. desember at sankingen av tare (sea rods) på vestkysten av Irland nå er i full sving. Fra Malin Head i Donegal til Loop Head i Co. Clare er hundreder

av taresankere ute hver dag for å samle sammen «God's gift and nature's harvest», som blir vasket på land av vinterstormene og solgt til £ 5—5—0 pr. tonn til Arramara Teo — det halvoffentlige firmaet som samarbeider med Gaeltacht Services.

Arramara Teo er det nye navn på Alginat Industries (Ireland) Ltd., som ble dannet i 1947.

The Minister for Lands, Mr. Blowick opplyste for et år siden i senatet at det var blitt foreslått å utvide selskapets aktivitet, og i løpet av de forløpne 12 måneder har fabrikkplanlegget i Kilkerrin syv miles fra Carna i Connemara vært ombygget. Følgen herav er at en høyere pris enn noensinne, nemlig hele fem guineas er blitt betalt for taren, og at behandlingen, tørkingen og malingen er blitt forbedret.

Selskapet kan nå ta imot alt som samles. I fabrikkene er det ansatt mellom 25 og 30 mann, som arbeider i 3 skift året rundt. Om lag 1000 taresankere arbeider på deltidsbasis i sesongen fra september til april.

Etter at taren er blitt delvis tørket av sankerne, blir den ført til fabrikkene, hvor den etter kunstig full-tørking, blir oppmalt og eksportert til en kjemisk fabrikk i Skottland. Der blir alginatene uttrukket. De benyttes i tekstilindustrien samt i iskremfabrikasjon og til 150 andre industrielle formål.

Britiske tråleredere diskuterer boikotten av islandsk fisk med myndighetene.

The Fishing News skriver 6. januar følgende:

Som forutsagt av Fishing News har det vært forhandlet om boikotten av islandsk fisk mellom trålerredere i de viktigere havner og representanter for regjeringen. Onsdag denne uke møttes rederne privat i London og vil fremlegge sin sak for regjeringen torsdag.

Den sveitsiske president for OEEC som i henhold til avtale mellom den engelske og islandsk regjering har tatt opp spørsmålet, har allerede fremlagt et midlertidig kompromisforslag i påvente av en uttømmende melding fra United Nations i hovedspørsmålet om fiskerigrænser.

Under en pressekonferanse i den islandsk legasjon tirsdag kom talere med ufullstendige innlegg og partsinnlegg.

Mr. Kenneth Younger (M. P. for Grimsby) understreket imidlertid nødvendigheten av å behandle spørsmålet som en internasjonal sak for derved å fremskynde løsningen. Han uttalte at hele saken sto som et monument over hvordan man ikke burde føre internasjonale disputer, og tilføyet at visse grener av fiskerieringen på kortsynt måte behandlet problemet fra en ren nasjonal, næringsmessig synsvinkel. Han la til: «Jeg håper at det vil bli funnet en løsning i løpet av de nærmeste uker.»

«Northern Wave» avsted på første prøve-frysetur.

I henhold til «The Fishing News» avseilte Grimsby-tråleren «Northern Wave» 31. desember etter mange måneders forsinkelse på sin første eksperimentelle fiske-frysetur.

Prøvene ga nå tilfredsstillende resultater og skipet stakk til sjøs under kommando av skipper W. F. Peck, et mannskap på 22 samt 3 eksperter fra Departement of Scientific and Industrial Research. De siste skal lære mannskapet opp til å behandle anlegget. Første delen av fangsten vil bli hurtigfrosset og turen ventes å ta tre uker.

Eksperimentet beregnes på å gjøre fiskebankene ved Grønland og Newfoundland mer tilgjengelige for britiske trålere ved å gjøre det mulig å frysse den første delen av fangsten. De første

par dages fangst fra disse fiskebanker er gått til spille, fordi turens varighet har ført til forråtnelse.

Hull-trålerens fiske i 1955:

Færre skip, kortere turer, mere fisk.

«The Fishing News» melder 6. januar:

Større gjennomsnittsfangster, en mindre flåte, økte salg til ferskomssetting og en større økning i mengden av usolgt fisk er karakteristiske resultater av Hull-flåtens fiske i det nylig avsluttede år.

Mens Hulls tilførsler i 1954 besto i 3 735 652 ti stone kits, nådde de i fjor opp i 4 016 706 kits (255 061 tonn), som er det største kvantum siden 1952 da det ble ilandbrakt 4 049 034 kits.

Ved siden av leveransene i Hull leverte Hull-trålerne i 1955 dessuten ca. 350 000 kits i Grimsby.

Der er nå 143 fartøyer i Hull-flåten eller fem mindre enn før, man fangstkapasiteten er ikke blitt svekket på grunn av den store størrelse på trålerne som nå er i tjeneste.

En gjennomgåelse av havnens fisketall for forløpne år bringer for dagen at det tross økt fiskekonsum er et fem ganger større kvantum overskuddsfisk enn i 1954, mens kvantumet av kondemnert fisk er blitt halvert.

Et hopp oppover på 281 054 kits i havnens forsyninger er ingen ringe vinning. Det er ennvidere oppmuntrende å merke seg at ikke bare tendensen til kortere turer er blitt opprettholdt, men at også økningen i gjennomsnittsfangst pr. dag har fortsatt.

Turene som i 1952 var på gjennomsnittlig 23 døgn er blitt nedskåret til 20,8 døgn, mens gjennomsnittsfangstene pr. dag i sjøen inntil utgangen av november måned hadde utgjort 94,9 kits mot 83,7 kits i de korresponderende 11 måneder av 1954.

I tiden januar — november ble gjennomsnittsverdien pr. kit levert i Hull i 1955 57,3 s sammenlignet med 58,1 s. foregående år.

Disse tall gjelder ikke bare for den fisk som ble solgt på det åpne marked, men også den som ble avhendet til lavere priser gjennom andre kanaler.

Følgende tall viser på hvilken måte leveringene i Hull ble absorbert i 1955. Tallene i parentes er for i fjor:

Samlede leveringer 4 016 706 kits (3 735 652), salg til ferskemarkedet 3 560 144 kits (3 472 146), salg til salting 96 269 kits (112 603), salg til fabrikanter av animalsk dyrefôr 69 055 kits (86 631), usolgt fisk 285 743 kits (52 872), kondemnert fisk 5495 kits (11 400).

Tilgangen på fisk fra Bjørnøya er dobbelt så stor som i fjor og siden 1954 har den økte produksjon derfra vært godt tatt vare på.

Kvitsjøfisk er også blitt økt, og der er også en lettere stigning i tilførslene fra Norskekysten.

Der har vært lite fisk fra Grønland og nedgang i totalen fra Islandsbankene.

Det Vesttyske loggerfiske i 1955.

«Allgemeine Fischwirtschaftszeitung» opplyser 7. januar at det tyske loggerfiske ved den avsluttede sesong i desember kan se tilbake på bedre fangstresultater enn de i fjor oppnådde. I alt ble det på 702 fangstturer innbrakt 646 321 kantjes mot 576 281 kantjes på 690 fangstturer i sesongen 1954. Merfangsten kan i første rekke tilbakeføres til det større antall kortere fangstturer i sommerperioden. Deutsche Heringshandels-Gesellschaft i Bremen betegner sesongforløpet som tilfredsstillende.

Det deltok 99 forskjellige loggere i fisket og derunder 10 moderne enheter bygget i ly av rasjonaliseringsprogrammet for loggerfisket. Da det satte inn med stort fiske måtte sildehandels-selskapet på høysommeren innskrenke produksjonen av lettsaltet vare. Årsaken hertil var den høye temperatur. Når det gjelder fisket etter fullsild i sydligere farvann og Kanalen mot slutten av sesongen, ble forventningene ikke innfridd fullt ut.

Avsetningen har i det store og hele utviklet seg tilfredsstillende; dog var tilgangen på sild av middels sortering ikke så stor som ønskelig. Storfallen sild ble det derimot levert i rikelige mengder. Konsumentene synes imidlertid ikke å være seg bevisst denne vares verdi og foretrekker på uforklarlig måte den mid-dels store. Deutsche Heringshandels-Gesellschafts lagerbehold-ninger antas å være tømte i april måned.

Loggeren som hadde sesongens største fangst ilandbrakte tilsammen 14 502 kantjes. Den nest største samlede fangst var på 13 339 kantjes og den tredje største på 12 352 kantjes.

I kommende sesong blir den tyske loggerflåte tilføyet ytterligere 12 nybygninger.

Lov og bestemmelser gitt i medhold av lov.

Bestemmelser om oppsyn.

Fiskeridepartementet har 6. januar 1956 i medhold av kapitel 5 og 6 i lov av 17. juni 1955 om saltvannsfiskeriene fastsatt følgende midlertidige bestemmelser om oppsyn:

1. Det skal fortsatt være fiskerioppsyn på de kyststrekninger og under de fiskerier som hadde slikt oppsyn ved ikraft-tredelsen av den nye lov om saltvannsfiskeriene. (Lovens § 31, 1. ledd).
Bestemmelsen i første ledd berører ikke oppsyn under sildefiskeriene.
2. Ansettelse av oppsynssjefer og oppsynspersonale foretatt i medhold av de tidligere distriktsfiskerilover, skal fortsatt stå ved makt. (Lovens § 32).
3. Hvor det er overlatt til departementet å foreta inndeling i oppsynsdistrikter (jfr. lovens § 33, 2. ledd), skal inntil videre gjelde samme inndeling som ved den nye lovs ikrafttreden.
4. Instruks om oppsynets virksomhet fastsatt i medhold av de tidligere distriktsfiskerilover, gjøres inntil videre gjeldende i den form de hadde ved den nye lovs ikrafttreden og i den utstrekning de ikke er stridende mot bestemmel-sene i loven om saltvannsfiskeriene. (Lovens § 35).
5. Disse bestemmelser trer i kraft straks.

Bestemmelser om tilsynsmenn og utvalg.

Fiskeridepartementet har 5. januar 1956 i medhold av kap. 7 i lov av 17. juni 1955 om saltvannsfiskeriene fastsatt følgende midlertidige bestemmelser om tilsynsmenn og utvalg:

1. Valg av tilsynsmenn avholdt i medhold av de tidligere distriktsfiskerilover skal fortsatt stå ved makt inntil nye valg er avholdt overensstemmende med kap. 7 i lov av 17. juni 1955 om saltvannsfiskeriene. (Lovens § 47, 1. ledd, jfr. § 50).
2. Tilsynsmannsordningen opprettholdes inntil videre for de fiskerier, de distrikter og de redskapsklasser som hadde tilsynsmenn ved ikrafttredelsen av loven om saltvannsfiske-riene. (Lovens § 47, 1. ledd).

3. Hvor oppsyn ikke er opprettet, skal inntil videre distrik-tene inndeles og valg av tilsynsmenn foretas på samme måte som før den nye lovs ikrafttreden. (Lovens § 47, 3. ledd).
4. Valg av utvalg foretatt i medhold av de tidligere distrikts-fiskerilover skal fortsatt stå ved makt inntil nye valg er avholdt overensstemmende med kap. 7 i lov av 17. juni 1955 om saltvannsfiskeriene.
5. Utvalgsordningen opprettholdes inntil videre for de fiskerier, de distrikter og de redskapsklasser som hadde utvalg på det tidspunkt da den nye lov trådte i kraft. (Lovens § 47, 1. ledd).
6. Om distriktsutvalgenes og fellesutvalgenes organisasjon og virksomhet gjelder inntil videre og i den utstrekning dette ikke strider mot bestemmelser i lov av 17. juni 1955 om saltvannsfiskeriene, de samme bestemmelser som før nevnte lovs ikrafttreden. (Lovens § 53, 2. ledd og § 57, 4. ledd).
7. Utvalgsvedtekter gitt i medhold av de tidligere distrikts-fiskerilover, skal i den utstrekning de er hjemlet i § 55 i lov av 17. juni 1955 om saltvannsfiskeriene og ikke er stri-dende mot nevnte lov eller bestemmelser gitt i medhold av samme — stå ved makt inntil nye vedtekter er utferdiget i medhold av sistnevnte lov.
8. Disse bestemmelser trer i kraft straks.

Forskrifter for kontrollen med overholdelsen av lov av 17. juni 1955 og bestemmelser gitt i medhold av loven.

Fiskeridepartementet har 6. januar 1956 i medhold av § 31, 1. ledd, i lov av 17. juni 1955 om saltvannsfiskeriene fastsatt følgende forskrifter for kontrollen med overholdelsen av nevnte lov og de bestemmelser som er utferdiget i medhold av loven.

1. Kontrollen utøves av det ordinære politi, tollvesenet, fiskeri-oppsynet, ferskfiskkontrollørene og av spesielle kontrollører som oppnevnes av fiskeridirektøren. Nærmere instruks for utøvelse av kontrollen gis av fiskeridirektøren.
2. Kontrollen kan foretas på fiskefeltet, ombord i fiskefartøyer og på steder i land hvor fisk mottas og omsettes. Kontroll-lørene kan påby at fiskeredskaper blir trukket for kontroll av redskaper og fangst.
3. Kontrollørene har overfor uvedkommende taushetsplikt om det de får kjennskap til under kontrollen.

Dispensasjon fra sildelovens § 9, nr. 1.

Fiskeridepartementet har 13. januar 1956 i medhold av § 9, nr. 1, i lov av 25. juni 1937 om sild- og brislingfiskeriene fastsatt følgende dispensasjoner fra bestemmelsene i nevnte paragraf:

1. Under storsildfisket (ikke vårsildfisket) skal det være tillatt å sette ut faststående garn som er løftet fra bunnen og bare forankret i den ene enden av lenken. Garnlenkens lengde må ikke overstige 60 favner.
2. I det område som begrenses av nedenfornevnte linjer skal det være tillatt å sette ut faststående garn som er løftet fra bunnen i en lengde av inntil 180 favner og bare forankret i den ene enden av lenken:
Fra Alnes fyr 297° rettv. til det punkt hvor Storholmens røde sektor går over til fast hvit med 2 formørkelser. Derfra rettv. 26° langs sektorskiftet til Storholmen fyr rettv. 35° til NV av Esterfallet hvor den hvite sektor fra Flesa lykt går over til grønt og videre langs dette sektorskifte inn til land.
Garnlenkens «fastende» skal om dagen være merket med en bøye med to flagg, om natten med to blanke lys. For «løsenden» skal det om dagen være en bøye med ett flagg, om natten et blankt lys.
3. Disse bestemmelser trer i kraft straks og gjelder inntil videre.



RADIOTELEFONER

15 watt	—	kr. 1.900,—
25 „	—	„ 3.000,—
40 „	—	„ 3.500,—
50 „	—	„ 4.700,—
80 „	—	„ 6.000,—
100 „	—	„ 8.700,—

Dessuten

RETNINGSFINNERE
FORSTERKERANLEGG

INGENIØRFORRETNINGEN ATLAS A/S

TLF. 42 71 60 OSLO Ø. VOLLGT. 7

N. ANTHONISEN & CO.

BERGEN TLF. 13307 Kjøper av tørrfisk, saltfisk, saltrogn. Bortleier kjølelager for lettsaltet sild. Store fryserom. Dypfrysing.

„Den Norske Los“.

Norges sjøkartverk har utsendt 3 bind av «Den norske Los» i ny utgave:

Bind I Alminnelige opplysninger	Pris kr. 16
» II Fra Svenskegrensen til Jærens Rev .. »	» 24
» III Fra Jærens Rev til Stad	» 24

Dessuten er utkommet:

Sjøkart nr. 30 (ny utgave). Fra Haugsholmen til Alesund 1:50.000	» 6
Sjøkart nr. 117 (nytt) Ytre Hardangerfjorden 1:50.000.. . . .	» 6

De nevnte publikasjoner og sjøkart kan bestilles og kjøpes hos sjøkartforhandlerne.

Averter i Fiskets Gang!

ATLAS EKKOLODD RCA RADAR

AKSJESELSKAPET


NERA

P.B. 4060

OSLO

Tlf. 461950

ALLTID DEN SAMME GODE KVALITET MED „RHODIA“



Plastisk-eske AQUARIUM.

Nr. 28 til 45: 12 x 25 meter.

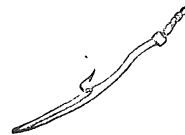
„ 50 „ 60: 8 x 25 „

„ 65 „ 140: 4 x 25 „

Plastikk sneller.

Opplegg på 100 eller 50 meter.

Enkle og praktiske å behandle.



Den Norske Los.

Fra Norges Sjøkartverk foreligger nå de tre første bind av den nye utgave av «Den norske Los».

Bind I inneholder alminnelige opplysninger, bind II farvannsbeskrivelse over kyststrekningen fra svenskegrensen til Jærens Rev og bind III inneholder farvannsbeskrivelse over kyststrekningen Jærens Rev til Stad.

Som nevnt inneholder bind I alminnelige opplysninger og disse gjelder for hele kysten. Det er derfor forutsetningen at dette bind skal være et supplement til farvannsbeskrivelsene over de forskjellige kystavsnitt.

Av innholdet kan nevnes: Sjøkartverket, karter og farvannsbeskrivelser; hovedtrekkene i Norges kystklima; strøm og tidevannsforhold på Norskekysten; magnetisme; merkesystem; fyr, tåkesignaler og radiofyr; karantenevesen, radiostasjoner; vær-tjeneste; fiskeriene og seilassen på kysten og fiskerigrense. Dessuten finnes en rekke regler og bestemmelser for fart på kysten og i havner og elver m. v. og til slutt en del tabeller.

Bind II inneholder først en del alminnelige opplysninger om kyststrekningen svenskegrensen til Jærens Rev og deretter kommer selve farvannsbeskrivelsen for de forskjellige avsnitt supplert med en rekke utmerkede fotografier av viktige merker og landkjenninger.

Bind III, Jærens Rev til Stad er stort sett inndelt som bind II, men i tillegg har den en rekke landkjenninger på løse blad i lomme på bakerste perm.

Etter å ha gått igjennom bøkene kan jeg uttale at de må anses som meget verdifulle håndbøker for alle som trafikerer

kysten. Bøkene er i et hendig format og opplysningene greie og oversiktlige.

Særlig for fiskere som arbeider i områder hvor de ikke er lokalkjent skulle boken være et utmerket hjelpemiddel.

Kåve Halmø.

FISKETS GANG

Abonnementsprisen for «Fiskets Gang» er forhøyet fra nyttår, slik at basisprisen for årsabonnement fra og med året 1956 er kr. 20,00. For abonnenter utenfor de skandinaviske land er prisen kr. 26,00.

Abonnementsprisen har vært uforandret siden 1946. De økete omkostninger er grunnen til at Fiskeridirektøren dessverre har sett seg nødsaget til å foreta denne forhøyelse.

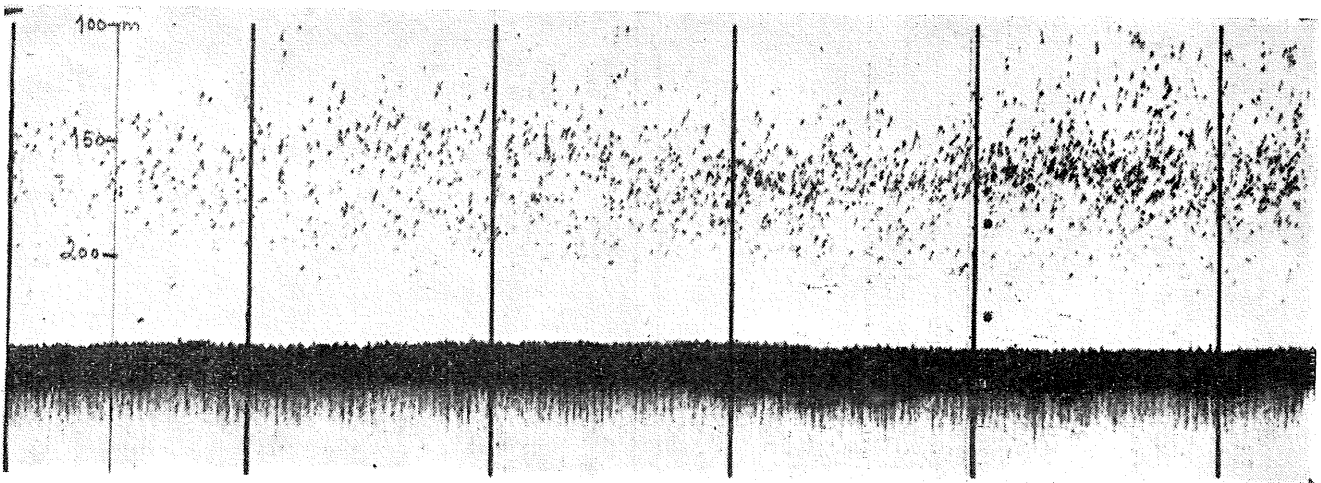
ø

The subscription prices of "Fiskets Gang" are raised from 1 January 1956 so that the price now are Norw. Kr. 20,00 per annum for the Scandinavian countries, and Norw. Kr. 26,00 for all other countries.

The prices have been unchanged since 1946. Increased costs however, have made this rise in price necessary.

Rapport om Barentshavtokt IV. 1955.

I «Fiskets Gang» nr. 2, 12. januar 1956 var teksten til figuren som fulgte denne rapporten falt ut. Vi gjengir her figuren med tekst.



Figuren viser ekkogram av pelagiske forekomster av torsk nær Kildinbanken 17. oktober 1955. Tatt med G. O. Sars, fart 11 n. m.. De loddrette strekene er milstreker. Ca. halv naturlig størrelse.

Grünl. 1862 • **H. KÖSER** • Inneh.: HEINZ KÖSER
FISKIMPORT
HAMBURG—ALTONA - FISCHEREIHAFFEN - TELEFON 42 1477 - TELEGR.ADR. LAXKÖSER