


# FISKETS GANG

UTGITT AV FISKERIDIREKTØREN, BERGEN



## NOREGS SILDESALSLAG

*Hovedkontor Bergen*

Telegramadresse «Samhald». Sentralbord: 16 650

21. SEPTEMBER 1967

**38**



# FISKETS GANG

21. SEPTEMBER 1967 – 53. ÅRGANG

38

## AV INNHOLDET I DETTE NR.:

	Side
Foreløpige oppgaver over fisk om- satt av Norges Råfisklag pr. 26. august 1967 .....	647
Fiskerilovgivning — maskeviddebe- stemmelsene. Minstemål for ål	647
Fiskeriinspektørenes kvartalsberet- ninger, Møre og Trøndelag 1. kvartal 1967 .....	647

Ansvarlig utgiver:  
FISKERIDIREKTØREN  
Redaktør:  
kontorsjef Håvard Angerman

FISKETS GANG's adresse:  
Fiskeridirektoratet  
Rådstuplass 10  
Bergen  
Telefon: 30 300

UTKOMMER HVER TORSDAG

Abonnement kan tegnes ved alle poststeder ved innbetaling av abonnementsbeløpet på postgiro-konto 69 181, eller på bankgirokonto 15 125/82 og 31 938/84 eller direkte i Fiskeridirektoratets kassa-kontor.

Abonnementprisen på Fiskets Gang er kr. 25,00 pr. år. Til Danmark, Island og Sverige kr. 25,00 pr. år. Øvrige utland kr. 31,00 pr. år. Pristariff for annonser kan fåes ved henvendelse til Fiskets Gang.

VED ETTERTRYKK FRA FISKETS GANG MÅ  
BLADET OPPGIS SOM KILDE

## Fiskerioversikt for uken som endte 16. september 1967.

Værforholdene i uken som endte 16. sept. var meget gode langs sør og vestkysten, bra også nordpå. Fisket i Finnmark, Troms og Vesterålen var omtrent som uken før. Det fiskes for tiden mest sei, men avsetningen av denne fisk går noe tregt. Bankfisket fra Møre fortsetter og er godt. Fra Sogn og Fjordane opplyses det at håfisket ved Shetland er smått nå. Fra kystfarvann hadde Rogaland en del tilgang på hå i forløpne uke. Makrellfisket med harp var godt. Det ble tatt noen få størjefangster i Hordaland. Feitsild og småsildfisket skildres de fleste steder som helst smått. Silden, som har befunnet seg i nærheten av Bjørnøya, har trukket sørvestover og det foregår bare drivgarnfiske på forekomstene nå. Nordsjøfisket var innstillet i beretningsuken.

### Fisk m.v. utenom sild, brisling og øyepål.

*Finnmark:* Det meldes om bra drifts- og værforhold under ukens fiske, som ga mest utbytte fra Mehamn og vestover. Ukefangsten ble på 2 156,6 tonn fisk og 18,7 tonn reke mot uken før 2 330 tonn fisk, ingen reke. I fisket deltok det 541 båter, hvorav 28 trålere, 503 motorfarkoster og 10 åpne båter med i alt 1 848 mann. Uken før deltok 689 måter med 2 290 mann. Av ukeutbyttet falt 501,2 tonn på trål, 1 053,4 tonn på garn og not, 455,8 tonn på line og 146,2 tonn på snøre. Det ble landet 406,8 tonn torsk, 505,2 tonn hyse, 1 185,8 tonn sei, 11,9 tonn brosme, 3,3 tonn kveite, 2,1 tonn flyndre, 3,5 tonn steinbit, 18,3 tonn uer og 19,6 tonn blåkveite. Leverutbyttet ble 1 201 hl og det ble dampet 452 hl tran.

*Troms* hadde ukeutbytte på 761 tonn fisk og reke mot 856 tonn uken før. Det ble landet 14 tonn torsk, 681 tonn sei, 3 tonn brosme, 7 tonn hyse, 24 tonn uer, 1 tonn annen fisk og 31 tonn reke.

*Vesterålen:* Andenes melder om delvis dårlige strømforhold. Imidlertid ble det landet 139,8 tonn fisk, hvorav 20,6 tonn torsk, 74 tonn sei, 23,5 tonn hyse, 18,2 tonn uer, 1 tonn kveite og 2,5 tonn steinbit, brosme, flyndre m. m.

*Sør-Helgeland—Sør-Trøndelag:* I dette distrikt ble det i uken som endte 9. september landet 250 tonn fersk fisk. Av denne nevnes 40 tonn torsk, 76 tonn sei, 20 tonn lange og blålange, 80 tonn brosme, 7 tonn hyse, 12 tonn kveite, 1 tonn rødspette, 10 tonn uer, 1 tonn skate og 2 tonn diverse fisk. Det er ikke noe spesielt nytt om fisket i dette distrikt.

**Fisk brakt i land i Finnmark i tiden 1. januar – 16. september 1967.**

Fiskesort	Mengde	Anvendt til					
		Ising og frysing		Salting	Henging	Hermetikk	Oppmaling
		Rund	Filet				
Skrei.....	28 812	777	4 646	1 583	1 806	—	—
Loddetorsk	445 467	1 906	14 204	2 580	26 755	—	22
Annen torsk	8 767	896	5 910	471	1 484	—	6
Hyse.....	17 397	3 328	11 941	156	1 597	324	51
Sei.....	12 385	395	5 916	2 210	3 847	—	17
Brosme....	341	—	—	—	341	—	—
Kveite....	166	166	—	—	—	—	—
Blåkveite..	764	764	—	—	—	—	—
Flyndre....	104	104	—	—	—	—	—
Uer.....	861	861	—	—	—	—	—
Steinbit....	439	439	—	—	—	—	—
Reke.....	647	647	—	—	—	—	—
Annen fisk .	12	12	—	—	—	—	—
I alt	196 162	10 295	42 617	7 000	35 830	324	596
« pr. 17/9-66	115 085	10 951	67 596	7 545	28 885	—	108
« pr. 18/9-65	104 665	12 106	63 247	5 444	23 554	—	314

<sup>1</sup>Lever 12388 hl. <sup>2</sup>Tran 1979 hl, rogn 249 hl, herav saltet 122 hl og fersk 127 hl. <sup>3</sup> Herav rotskjær av loddetorsk 1926 tonn av annen torsk 79 tonn, og av sei 609 tonn. <sup>4</sup>Tran 13622 hl. Rogn 174 hl, herav saltet 162 hl, fersk 12 hl. <sup>5</sup> Til dyrefor.

*Levendefisk:* Fra Levendefisklagets distrikt ble det i uken levert 20 tonn levende torsk og 10 tonn levende småsei til Trondheim og 14 tonn torsk og 7 tonn småsei til Bergen. Dessuten ble det levert 22 tonn småsei til Hordafisk. Bergen mottok også 7 tonn levende småsei fra Rogaland. I Hordaland ble ukens levendefiskutbytte 1 tonn småsei og i Rogaland 10 tonn diverse fisk.

*Møre og Romsdal:* I uken som endte 9. september ble det på Nordmøre landet 446 tonn fersk fisk, hvorav 10 tonn torsk, 426 tonn sei, 2 tonn lyr, 1 tonn lange, 2 tonn brosmes, 1 tonn hyse, 1 tonn rødspette, 1,2 tonn uer, samt litt hå, skate m. m. Om fisket i forløpne uke meldes det at det ble tatt 4 notfangster av sei ved Skata og 12 trålfangster på Eggakanten. Disse var på 5 til 25 tonn og utgjorde tilsammen 190 tonn. Av låssatt sei ble det tatt opp til filetfabrikkene ca. 200 tonn, og låskvantumet minker, men forbudet mot låssetting står fremdeles ved makt. I uken kom det også inn to bankbåter med 10 og 60 tonn, mest brosmes og lange. Den største fangsten var fra Trænabanken. Sunnmøre og Romsdal melder at bankfisket fortsetter med godt utbytte. Noen båter, som ikke pusset opp foran sesongen, har sluttet av. Sesongen har vært meget god. Ukefangsten ble 418,5 tonn og besto av 23 tonn

**Fisk brakt i land i Troms i tiden 1. januar – 16. september 1967.**

Fiskesort	Mengde	Anvendt til					
		Ising og frysing		Salting	Henging	Hermetikk	Dyrefor
		Rund	Filet				
Skrei.....	16 003	449	1 429	3 475	650	—	—
Annen torsk	5 204	204	1 973	1 469	1 558	—	—
Sei.....	10 822	206	4 517	1 308	4 791	—	—
Lange.....	162	—	44	106	12	—	—
Brosme....	1 638	—	—	96	1 542	—	—
Hyse.....	981	170	640	—	171	—	—
Kveite....	40	40	—	—	—	—	—
Blåkveite..	9 004	3 285	5 719	—	—	—	—
Flyndre....	22	15	7	—	—	—	—
Uer.....	421	129	289	—	—	—	3
Steinbit....	51	17	33	—	1	—	—
Annen.....	17	6	—	—	—	—	11
Reke.....	1 973	1 659	—	—	—	314	—
I alt.....	36 338	6 180	14 651	6 454	8 725	314	14
« pr. 17/9-66	42 822	6 700	17 308	7 431	11 027	356	—
« pr. 18/9-65	35 606	9 174	14 058	4 037	9 278	59	—

<sup>1</sup> Damptran 1889 hl, lever 773 hl. Rogn 1683 hl. Herav saltet 152 hl og fersk 1531 hl.

torsk, 45 tonn sei, 184 tonn lange, 9 tonn blålange, 122 tonn brosmes, 15 tonn hyse, 9 tonn kveite, 2 tonn gullflyndre, 4 tonn hå, 2 tonn skate og 3,5 tonn diverse fisk.

*Sogn og Fjordane:* Det meldes om ukefangst på 263 tonn fisk. Håfisket ved Shetland har vært smått i det siste. Det ble landet 4,3 tonn torsk, 0,9 tonn hyse, 7,7 tonn sei, 0,8 tonn lyr, 58,7 tonn lange, 8,6 tonn brosmes, 0,8 tonn kveite, 0,3 tonn flyndre, 4,5 tonn ål, 2,4 tonn havål, 4,6 tonn skate, 174,7 tonn pigghå og 4,7 tonn diverse fisk.

*Hordaland:* Ukefangsten i fylket ble 78 tonn, hvorav omtalte 1 tonn levende småsei, enn videre 7 tonn sløyd sei og lyr, 4 tonn torsk, 18 tonn lange og brosmes, 7 tonn diverse fisk og 35 tonn pigghå samt 6 tonn reke.

*Rogaland:* Det ble en god fangstuke med gode forhold. Av de vanlige fiskesorter ble det landet 200 tonn sløyd og 10 tonn levende fisk, enn videre 4,5 tonn ål. En merker seg at høstsesongens første større tilførsler av pigghå dessuten fant sted. De utgjorde 65 tonn, som ikke er innbefattet i de nevnte 200 tonn.

*Skagerakkysten:* Her hadde en av vanlig fisk 80 tonn, dessuten 6 tonn ål.

*Oslofjorden:* Fjordfisk hadde mottak av 5 tonn fisk i uken.

**Fisk brakt i land i Vesterålen—Nord-Helgeland i tiden 1. januar—2. september 1967.<sup>1</sup>**

	Mengde	Anvendt til					
		Fersk	Fryst	Salt- ing	Heng- ing	Her- me- tikk	Opp- mal- ing
	tonn	tonn	tonn	tonn	tonn	tonn	tonn
Uken til							
2/9 1967	1 503	176	788	246	280	—	13
I alt pr.							
26/8 1967	81 069	5 687	22 350	15 704	36 745	11	572
I alt pr.							
2/9 1967	82 572	5 863	23 138	15 950	37 025	11	585

<sup>1</sup> Ifølge oppgaver fra Råfisklaget, Svolvær.

<sup>2</sup> Dessuten av sjøltvirket fisk: pr. 26/8 469 tonn tørrfisk og 8 tonn saltfisk, pr. 2/9 482 tonn tørrfisk og 14 tonn saltfisk.

*Makrellfisket:* Det fiskes med harp og med gode fangster langs strekningen Flekkerøy—Sirevåg. Det tas også noen notfangster. Ukefangsten med disse redskaper ble 1 393 tonn.

*Størjefisket:* Til tross for meget gode værforhold ble det bare tatt noen få størjefangster. Disse utgjorde 286 stk. fisk = 71 tonn, og ble landet i Hordaland. Hordaland har nå tilsammen 1 170 tonn størje, andre distrikter 70 tonn, hvormed totalfangsten blir 1 240 tonn.

*Skalldyr: Krabbefisket* er i full gang. I Levendefisklagets distrikt har det vært fisket i 3 uker, og fisket beskrives som middels. På Sunnmøre fiskes det en del, og det leveres til det lokale marked. Sogn og Fjordane melder om ukeutbytte på 52 577 stykker. Av reke hadde Fjordfisk 12 tonn kokte og 14 tonn rå, Skagerakfisk 6 og 8 tonn og Rogaland Fiskesalslag 30 og 14 tonn. Enn videre melder Hordaland om 6 tonn reke, Troms om 31 tonn og Finnmark og 18,7 tonn.

**Sild, brisling og øyepål.**

*Feitsild- og småsildfisket:* Det er smått fiske meldes det fra Nord-Norge. I Finnmark ble det ikke tatt noen fangster. Troms hadde 9 400 hl, hvorav på Burfjord i Kvenangen 400 hl (gruppe I, inntil 34 stk. pr. kg), Vågsfjord 7 200 hl (I) og Toppsund 1 800 hl, gruppe II (flere enn 34 stk. pr. kg). Nordland hadde 10 110 hl, hvorav på Ofoten 3 800 hl (I), Eidsfjord 1 400 hl (I) og 1 550 hl (II) samt Helgeland 3 360 hl (II).

I Nord-Trøndelag ble det i Viknadistriktet satt enkelte lås og ble tatt opp til salting og frysing 317 hl.

**Fisk brakt i land i området Sør-Helgeland—Sør-Trøndelag i tiden 1. januar—9. september 1967.<sup>1</sup>**

Fiskesort	Mengde	Anvendt til					Fiskeme og dyrefor
		Ising og fry- sing	Sal- ting	Hen- ging	Her- me- tikk		
	tonn	tonn	tonn	tonn	tonn	tonn	tonn
Skrei .....	..	..	..	..	..	..	..
Annen torsk ...	4 458	2 547	379	1 469	61	2	2
Sei .....	6 111	3 374	557	2 117	61	2	2
Lyr .....	86	84	—	2	—	—	—
Lange .....	281	7	167	107	—	—	—
Blålange .....	42	17	7	18	—	—	—
Brosme .....	1 401	3	201	1 196	1	—	—
Hyse .....	324	310	—	10	4	—	—
Kveite .....	173	173	—	—	—	—	—
Rødspette .....	49	49	—	—	—	—	—
Mareflynndre ...	1	1	—	—	—	—	—
Uer .....	147	142	5	—	—	—	—
Steinbit .....	11	11	—	—	—	—	—
Skate og rokke.	2	2	—	—	—	—	—
Håbrann .....	25	25	—	—	—	—	—
Pigghå .....	4	4	—	—	—	—	—
Makrellstørje ..	—	—	—	—	—	—	—
Annen fisk .....	46	45	1	—	—	—	—
I alt .....	<sup>2</sup> 13 161	6 794	1 317	4 919	127	4	4
« 10/9 1966	15 300	7 317	2 091	5 684	145	63	63

<sup>1</sup> I følge oppgaver fra Norges Råfisklag, Trondheim.

<sup>2</sup> Lever 1363 hl. Tran 51 hl. Rogn 525 hl.

Buholmsråsa—Stad: I dette distrikt ble det tatt om lag 13 000 hl, for det meste feitsild i Trøndelag, samt tatt 1 300 hl hermetikkvare på Sunnmøre. Ukefangsten ble 12 019 hl feitsild og 2 378 hl småsild, hvorav saltet henholdsvis 426 og 14 hl, til fabrikk 11 268 og 828 hl, til agn 325 og 35 hl. Dessuten ble det levert 1 480 hl småsild (mussa) til hermetikk og 21 hl til fiskefôr.

Sør for Stad har en hatt litt hermetikkvare på Bjørnefjord og ellers noen småfangster her og der. Det ble fisket 243 hl feitsild og 2 343 hl småsild. Av sistnevnte ble 2 218 hl mussa levert til hermetikk.

*Fjordsild:* Det ble fisket 4,6 tonn i Fjordfisks og 30 tonn i Skagerakfisks distrikt. Av sistnevnte ble 15 tonn saltet, alt det øvrige solgt til konsum innelands.

*Nordsjøfisket* har gjennom hele uken vært innstillet.

*Islandssild:* Forekomstene i Bjørnøyområdet trekker sørvestover. Fisket er blitt mindre og de siste netter har driverne hatt fangster på en halv tørne pr. garn eller mindre. En snurper kom fra feltet til nordnorsk fabrikk den 18. september med 800 hl.

**Fisk brakt i land i Møre og Romsdal i tiden 1. januar—  
9. september 1967.<sup>1</sup>**

Fiskesort	Mengde	Anvendt til					Fiskemel og dyrefôr
		Ising og fry- sing	Sal- ting	Hen- ging	Her- me- tikk		
	tonn	tonn	tonn	tonn	tonn	tonn	
Skrei .....	<sup>2</sup> 2 910	1 441	613	12	844	—	
Annen torsk ...	14 366	2 495	11 610	41	220	—	
Sei .....	23 700	8 532	11 897	3 045	30	196	
Lyr .....	77	73	4	—	—	—	
Lange .....	10 502	1 911	8 319	272	—	—	
Blålange .....	339	—	339	—	—	—	
Brosme .....	4 789	—	4 509	280	—	—	
Hyse .....	969	904	65	—	—	—	
Kveite .....	579	579	—	—	—	—	
Rødspette .....	42	42	—	—	—	—	
Mareflyndre ...	—	—	—	—	—	—	
Ål .....	7	7	—	—	—	—	
Uer .....	71	71	—	—	—	—	
Steinbit .....	19	19	—	—	—	—	
Skate og rokke.	152	152	—	—	—	—	
Håbrann .....	—	—	—	—	—	—	
Pigghå .....	888	858	30	—	—	—	
Makrellstørje ..	22	22	—	—	—	—	
Annen fisk ....	472	396	11	—	—	65	
Hummer .....	13	13	—	—	—	—	
Krabbe .....	—	—	—	—	—	—	
I alt .....	<sup>3</sup> 59 917	17 515	37 397	3 650	1 094	261	
Herav:							
Nordmøre ....	17 786	6 897	47 079	3 320	294	196	
Sunnmøre og Romsdal ....	42 131	10 618	<sup>4</sup> 30 318	330	800	65	
I alt 10/9 1966	58 440	21 354	34 006	1 592	1 186	302	
« 11/9 1965	54 708	19 500	28 906	2 229	1 077	2 996	

<sup>1</sup> Etter oppgaver fra Norges Råfisklag, Sunnmøre og Romsdal Fiskesalslag. Omfatter også fisk fra fjerne farvann. Saltfisk er omregnet til sløyd hodekappet vekt ved å øke saltfiskvekten med 72%. <sup>2</sup>Lever 966 hl. <sup>3</sup>Damptran 1012 hl. Rogn 1807 hl, herav saltet 577 hl, fersk 1230 hl. <sup>4</sup>Herav 831 tonn saltfisk ∅: 1429 tonn råfisk. <sup>5</sup> Herav 6218 tonn saltfisk ∅: 10694 tonn råfisk.

Den 19. september meldte undersøkelsesfartøyet «Havdrøn» om gode forekomster på posisjon 72° 23' N 5° 42' O, men at silden sto dypt på 130—140 favner.

**Brisling:** Det meldes om en del brislingfangster på Lysterfjorden i Sogn. Det er fisk av størrelse 11—12 cm det dreier seg om, således blandet stor og små fisk. Det meldes om opptak fra forskjellige lås i uken på 14 560 skjegger, hvorav 1 600 skjegger til eksport og 12 960 skjegger til hermetikk.

**Øyepål:** I distriktet Buholmsråsa—Stad ble det landet til mel og olje 1 305 hl øyepål og i distriktene sør for Stad landet 3 524 hl. Av sistnevnte ble 3 017 hl benyttet til mel og 507 hl til dyrefôr.

**Fisk brakt i land i Sogn og Fjordane i tiden 1. januar—  
9. september 1967.<sup>1</sup>**

Fiskesort	I alt	Av dette til				
		Ising og frysing	salting	heng- ing	her- metikk	opp- maling
	tonn	tonn	tonn	tonn	tonn	tonn
Torsk .....	<sup>3</sup> 1 976	1 376	600	—	—	—
Sei .....	2 514	971	1 267	276	—	—
Lyr .....	152	152	—	—	—	—
Lange .....	1 582	—	1 582	—	—	—
Brosme .....	<sup>4</sup> 503	—	503	—	—	—
Hyse .....	147	147	—	—	—	—
Uer .....	1	—	1	—	—	—
Kveite .....	28	28	—	—	—	—
Rødspette ..	45	45	—	—	—	—
Skate .....	109	109	—	—	—	—
Pigghå ....	8 049	8 049	—	—	—	—
Makrellstørje	48	48	—	—	—	—
Ål .....	13	13	—	—	—	—
Hummer ...	8	8	—	—	—	—
Krabbe ....	10	—	—	—	10	—
Annen fisk ..	275	275	—	—	—	—
I alt .....	<sup>3</sup> 15 460	11 221	3 953	276	10	—
« pr. 10/9-66	13 865	10 686	3 152	—	24	3
« pr. 11/9-65	15 578	12 226	3 269	—	83	—

<sup>1</sup> Etter oppgave fra Sogn og Fjordane Fiskesalslag.

<sup>2</sup> Lever 1194 hl. Rogn 458 hl.

<sup>3</sup> Herav 239 tonn saltfisk ∅: 410 tonn råfisk.

<sup>4</sup> Herav 3 tonn saltfisk ∅: 5 tonn råfisk.

**Makrellfisket.<sup>1</sup>**

Anvendelse	1967		1966
	i tiden 4/9-9/9	I alt 9/9	I alt pr. 10/9
	tonn	tonn	tonn
Fersk innenlands .....	96	2 954	3 177
Fersk eksport .....	8	950	1 390
Frysing, rund .....	216	3 926	2 664
Frysing, filettert .....	67	912	606
Frysing, sløyg .....	2	1 371	2 316
Salting .....	62	1 909	2 245
Hermetikk .....	51	874	730
Agn .....	1	1 724	1 482
Dyre og fiskefôr .....	—	337	647
Røking .....	16	16	49
Diverse .....	1	10	12
Mel og olje .....	65 326	<sup>2</sup> 454 126	147 674
I alt	65 846	469 109	162 992

<sup>1</sup> Etter oppgaver fra Norges Makrellag S/L.

<sup>2</sup> Levert til sildemelindustrien.

**Summary.**

*The weather conditions were good during the week ending September 16th and the operations were continued in about the same way and scale as in the preceding week. The North Sea fishing for herring and mackerel was, however, stopped in*

Fisket etter sild og industrifisk samt brisling og makrell i uken 11/9—16/9 og pr. 16/9 1967.

	I uken	I alt	Brukt til							
			Fersk, ising		Frysing		Salting	Hermetikk	Dyre- og fiskefôr	Mel og olje
			Eksport	Innenl.	Konsum	Agn				
<i>Feitsildfiskernes Salgslag, Harstadkontoret</i> (Grense Jakobselv — Buholmsråsa)	HI	HI	HI	HI	HI	HI	HI	HI	HI	HI
Feitsild .....	1 711	2 871 148	—	1 943	—	8 481	1 279	57	—	2 859 388
Småsild .....	18 333	998 132	—	7	—	420	—	4 461	—	993 244
Lodde .....	—	4 152 676	—	152	—	—	—	—	—	4 152 524
Øyepål .....	—	207	—	—	—	—	—	—	50	157
Tobis .....	—	43	—	43	—	—	—	—	—	—
I alt .....	20 044	5 802 206	—	2 145	—	8 901	1 279	4 518	50	8 005 313
<i>Feitsildfiskernes Salgslag, Trondheimskontoret.</i> (Buholmsråsa—Stad)										
Nordsjøsild .....	—	540 613	—	—	—	—	—	—	—	540 613
Feitsild .....	12 019	62 339	1 644	2 498	155	15 911	2 253	—	—	39 878
Småsild .....	2 378	55 932	—	45	—	1 176	19	21 426	494	32 772
Øyepål .....	1 305	39 469	—	—	—	—	—	—	—	39 469
Tobis .....	—	4 573	—	—	—	—	—	—	—	4 573
I alt .....	15 702	702 926	1 644	2 543	155	17 087	2 272	21 426	494	657 305
<i>Noregs Sildesalslag (Sør for Stad)</i>										
Nordsjøsild .....	—	2 898 950	32 095	80	11 030	2 242	908	2 457	—	2 850 138
Feitsild .....	243	4 421	—	2 132	51	300	1 812	82	—	44
Småsild .....	2 343	31 179	148	4 529	—	929	831	21 847	333	2 562
Øyepål .....	3 524	174 837	—	—	—	—	—	—	77 263	97 574
Tobis .....	—	9 817	—	—	—	—	—	—	—	9 817
I alt .....	6 110	3 119 204	32 243	6 741	11 081	3 471	3 551	24 386	77 596	2 960 135
I alt:										
Nordsjøsild .....	—	3 439 563	32 095	80	11 030	2 242	908	2 457	—	3 390 751
Feitsild .....	13 973	2 937 908	1 644	6 573	206	24 692	5 344	139	—	2 899 310
Småsild .....	23 054	1 085 243	148	4 581	—	2 525	850	47 734	827	1 028 578
Vintersild .....	—	3 985 060	163 124	21 260	345 757	16 532	217 712	87 350	—	3 133 325
Islandsild .....	—	458 313	—	—	—	—	—	—	—	458 313
Fjordsild .....	35	54 542	—	4 062	314	—	166	—	—	—
Sild i alt <sup>1</sup> .....	37 062	5 119 106 29	197 011	36 556	357 307	45 991	224 980	137 680	827	10 910 277
» pr. 17/9—66		11 754 842	246 542	42 744	476 027	57 708	214 753	149 825	187	10 567 056
Lodde .....	—	4 152 676	—	152	—	—	—	—	—	4 152 524
Øyepål .....	4 829	214 513	—	—	—	—	—	—	77 313	137 200
Tobis .....	—	14 433	—	43	—	—	—	—	—	14 390
I alt .....	4 829	54 381 622	—	195	—	—	—	—	77 313	4 304 114
» pr. 17/9—66		4 381 514	—	—	—	41	—	—	59 433	4 322 040
Brisling, skjegger ..	14 560	603 351	11 300	26	—	—	—	574 426	5 636	11 963
» pr. 17/9—66		663 880	3 110	—	—	—	2 790	549 715	6 095	102 170
Makrell, tonn <sup>2</sup> .....	65 846	469 109	950	2 954	6 219	1 724	4 1925	874	337	454 126
» pr. 10/9—66		171 286	1 390	3 201	5 647	1 482	2 245	730	—	156 591

<sup>1</sup> Da summen også tar med vintersild, islandsild og fjordsild er den ikke i samsvar med summen av mengdene under de oppførte omsetningslag. <sup>2</sup> Herav 64 835 hl til røking. <sup>3</sup> Pr. 9/9. <sup>4</sup> Herav til røking 16 tonn. <sup>5</sup> Korrigert.

order to get all the catches, taken in the end of last week, discharged.

Finnmark report of white fish landings of 2 157 tons compared with 2 330 tons in the week ending September 9th and Troms of 761 tons compared with 856 tons. Saithe, of which the two districts had 1 186 and 681 tons respectively, is the dominating element. Sunnmøre og Romsdal and Sogn og Fjordane report of good deep sea longline catches of ling and cusk. The dogfish fishing in the Shetland area has, however, been poor for a week or two. Occurrences of dogfish are appearing off Hordaland

and Rogaland now, and these districts had landings of about 100 tons last week. The mackerel fishing with handlines is good and landings of 1 393 tons were reported. The bluefin tuna season seems to ebb away, and 71 tons were landed.

The fat herring and small herring fisheries produced about 37 000 hectolitres. About 19 000 hectolitres were taken in Troms and Nordland and 13 000 hectolitres in Trøndelag. Most of the fish goes to meal and oil, some for canning.

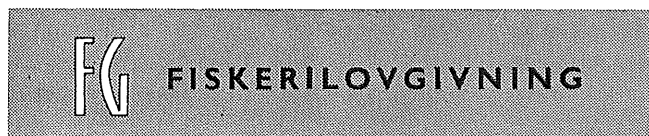
The North Sea fishing was, as already mentioned, stopped, but was resumed on Monday the 18th.

**Foreløpige oppgaver over fisk omsatt av Norges Råfisklag pr. 26. august 1967.<sup>1</sup>**

Distrikter (prissoner)	Råfisk pr. 26/8 1967						Råfisk pr. 27/8 1966	Sjøtilvirket fisk pr. 26/8—1967		Småkvalkjøtt
	Fersk	Frysing	Henging	Saltning	Oppmaling	I alt		Tørrfisk	Saltfisk	
	Tonn	Tonn	Tonn	Tonn	Tonn	Tonn	Tonn	Tonn	Tonn	Tonn
Varanger, Vardø og Tana sorenskr. av Finnmark fylke (prissone 1) .....	1 903	23 724	18 349	1 288	851	46 115	54 965	26	3	—
Hammerfest og Alta sorenskr. av Finnmark fylke, Lyngen, Malangen og Senja sorenskr. av Troms fylke og den del av Trondenes som ligger i Senja (prissoner 2-3) .....	2 787	43 034	27 319	11 240	666	85 046	96 715	633	1	—
Resten av Troms fylke og Nordland unntatt Brønnøy sorenskr. (prissoner 4-5-6) .....	5 807	23 224	37 494	15 851	1 156	83 632	82 913	451	222	—
Brønnøy sorenskr. av Nordland fylke, Trøndelag (prissoner 7-8) .....	*3 023	3 578	4 122	1 236	8	11 967	13 951	163	12	122
Nordmøre (prissone 9) .....	1 023	5 233	3 289	5 136	253	14 934	15 925	11	907	159
I alt pr. 26/8 1967 .....	14 543	98 793	90 573	34 751	*2 934	241 594	×	1 284	1 145	281
I alt pr. 27/8 1966 .....	16 373	133 187	72 119	33 759	4 031	×	264 469	1 624	1 626	232

<sup>1</sup> Oppgitt av Norges Råfisklag. Omfatter ikke biprodukter. Tallene er foreløpige. De er basert på ukeoppgaver som kjøperne har sendt inntil laget innen en uke etter det tidspunkt som gjelder for oppgavene.

<sup>2</sup> Herav 1356 tonn dyrefôr. <sup>3</sup> Herav 30 tonn til hermetikk.



*Maskeviddebestemmelsene.*

Kommisjonen for fisket i det nordøstlige Atlanterhav (Neafc) vedtok på årsmøtet i 1967 at listen over fisk m. v. som kan tas med småmasket not skal utvides til å omfatte lodde (capelin) (*Mallotus villosus*), kolmule (*Gadus pontassou*) og hestemakrell (*Trachurus trachurus*).

Fiskeridepartementet har nå tatt med kolmule og hestemakrell i den norske bestemmelse. Lodde er tidligere tatt med i bestemmelsen.

I henhold hertil og i medhold av § 4 i lov av 17. juni 1955 om saltvannsfiskeriene og kgl. res. av 17. januar 1964 har Fiskeridepartementet den 11. september 1967 bestemt:

**I**

§ 11, 5. ledd i Kronprinsregentens resolusjon av 22. desember 1955 skal lyde:

Nøter med mindre maskevidde enn bestemt i punkt 1 og 2 kan brukes og has om bord under fiske etter makrell, sild, sildartet fisk, lodde, sil, øyepål, smelt, ål, fjesing, kolmule, hestemakrell (taggmakrell), strandreke, dypvannsreke, sjøkreps (bokstavhummer), muslinger eller andre skalldyr på betingelse av at maskevidden i fiskeposen ikke er større enn 50 mm, at redskapene ikke brukes til fangst av andre fiskearter og at fisk som er under fastsatt minstemål, jfr. § 3, og som måtte komme med i fangsten, straks kastes over bord. I fangster tatt i området sønnenfor 64° n. br. kan likevel inntil 10 % i vekt av hver total landing eller del derav som ikke er bestemt

til menneskeføde bestå av undermåls fisk. Hvitting mellom 20 og 23 cm anses ikke som undermålsfisk i denne forbindelse.

**II**

Denne bestemmelse trer i kraft straks.

*Minstemål for ål.*

I medhold av § 4 i lov av 17. juni 1955 om saltvannsfiskeriene og kongelig resolusjon av 17. januar 1964 har Fiskeridepartementet den 4. september 1967 bestemt:

**I**

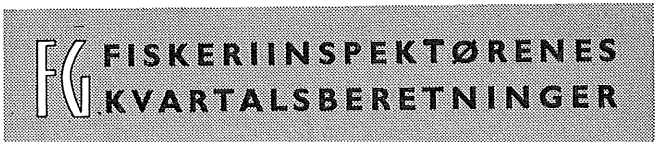
Kronprinsregentens resolusjon av 22. desember 1955 om bestemmelser om saltvannsfiskeriene endres slik:

§ 3, punkt 15 skal lyde:

Ål . . . . . 35 cm.

**II**

Bestemmelsen trer i kraft straks.



**Beretning for 1. kvartal 1967.**

Fra fiskeriinspektøren i Møre og Trøndelag, *Reidar Dybos*.

Værforholdene var særdeles vanskelige i dette kvartal, — med bare et par ukers brukbart driftsvær

i februar og få dagers godt driftsvær i januar og mars.

*Vintersildfisket.* Den første storsildfangsten ble tatt med snurpenot 40 n. mil nordvest av Ona 31. januar, og det ble i noen dager tatt flere fangster i dette området.

Det ble deretter flere dagers landligge, og da det ble bedre vær var det gode forekomster av sild i området utenfor Grip og nordover til Sula.

Det var liten deltakelse i drivgarnfisket, og fangstkvantumet av garnsild var ubetydelig, derav en del vårsild på settegarn de siste dagene.

Det var på et begrenset område mellom Buagrunnen og Halten betydelige forekomster av sild. Det var en stor flåte av moderne ringnotfarkoster som deltok i fisket, og med brukbare driftsforhold ville fangstkvantumet blitt betydelig større.

*Småsild- og loddefisket.* Småsildfisket var i noen grad preget av den store deltakelsen i vintersildfisket og loddefisket i Finnmark, der de fleste notbruk fra dette distrikt var engasjert.

Det ble tatt litt småsild til hermetik i Trøndelag og Møre i januar.

Noen ringnotsnurpere fra distriktet var også på sild- og makrellfiske i Skagerak i januar, og noen avsluttet også vintersildfisket, da værforholdene ble vanskelige i mars for å forsøke bedre driftsforhold i Skagerak.

*Seifisket* med garn på bankene utenfor Møre og Trøndelag har gitt til dels gode fangster, men også dette fiske ble betydelig hindret av storm og vanskelige strømforhold på fiskefeltene.

Seifisket med trål på eggakanten har også gitt gode fangstresultater, når det var brukbare driftsforhold. Dette trålfisket er nå blitt et helårsfiske for mange småtrålere på Møre-kysten, og det har både gitt brukbare driftsresultater for fiskerne og skapt en del beskjeftigelse for arbeidsfolk på klippfiskanleggene.

Det var til dels liten interesse for kjøp i Møre, og en del av fangstene som ble ilandført i Møre måtte selges i Trøndelag. Det antas å være flere medvirkende faktorer til at interessen for saltfisk og klippfisk er mindre på denne årstid.

*Vintertorskefisket.* Det deltok ikke så mange båter og fiskere i vintertorskefisket for Viknaværene og Frøyaværene som forrige år.

Ved begynnelsen av sesongen så det ut for å være bra forekomster av skrei utenfor Møre- og Trøndelagskysten, men værforholdene hindret i stor utstrekning også dette fiske. Senere i sesongen ble det til dels godt fiske etter gytetorsk i Borgundfjorden og på flere andre av gyteteltene på Sunnmøre og enkelte steder på Nordmøre.

Rusefisket etter torsk var som vanlig tidligere år, og Levendefisklaget hadde også i år noen problemer med å få omsatt småfisk og kabyl som levendefisk.

*Rekefisket* har gitt svakt utbytte i dette distrikt. Men de rekefiskere som har tatt rekestrålen i bruk for fiske etter øyepål, blågunnar og ulke har gjort det bra. Dette antas å være i strid med bestemmelsene om bruk av rekestrål.

*Torskefisket ved Grønland.* Det var 17 linebåter og 3 trålere som deltok i torskefisket ved Grønland.

To trålere kom hjem med full last etter kort driftstid, og fra linebåtene var det melding om brukbart fiske.

*Selfangsten.* Det var 9 fartøyer som deltok i selfangst ved Newfoundland og 13 fartøyer i Vesterisen. Det var gode fangstmeldinger fra selfangerne.

*Regulering av fisket.* Romsdal Notfiskarlag har oversendt krav om fastsettelse av bestemt åpningsdato for lysing etter sild til 15. september. Kravet har fått tilslutning fra de 3 notfiskarlag i Møre og Romsdal.

Fra Rauma, Sunndal og Nesset herredstyre er mottatt krav om forbud mot bruk av lys ved snurpenotfiske etter sild og fisk i disse kommuners fjorder.

## WISNESS & CO. LTD.

NEWCASTLE-ON-TYNE

Telegramadr.: "Norewis, Newcastle-on-Tyne"

Telex: 53—112

Import av:

Alle sorter norsk fisk og sild

Kjøle- og fryselager

## Mandals Reberbane

Christiansen & Co. A.s

N. Banegate 26, Mandal

Grunnl. 1775



Kravene vil bli forelagt de respektive utvalg for regulering av fisket til høsten.

Sunnmøre Fiskarlag har sendt henvendelse til Fiskeridirektøren om fornyelse av forbud mot notfiske etter torsk i Borgundfjorden.

Sunnmøre Fiskarlag har også sendt Fiskeridirektoratet henvendelse i forbindelse med de nye bestemmelser av 30. desember 1966 om minste maskevidde for trål og snurrevad, gjeldende fra 1. januar i området mellom 66° og 62° nord ved norskekysten.

## Feitsildfiskernes Salgslag

Telegramadresse: Sildkontoret

Hovedkontor:  
**TRONDHEIM**

Telefoner:  
Sentralbord ..... 22 069  
Direktør Nordheim ..... 22 067  
Salgsavdeling ..... 22 084

Hovedkontor:  
**HARSTAD**

Telefoner:  
Nyhetstjenesten ..... 62 207  
Kontorsjef O. Rørbakk .. 62 208  
Direktør Nordheim, pers. . 62 209  
O. Rørbakk, privat ..... 61 576

Distriktskontorer: Ålesund, Molde, Kristiansund N.,  
Rørvik, Sandnessjøen, Tromsø, Honningsvåg, Vadsø

## Brødrene Lothe A.s

**FLYTEDOKKEN**

**HAUGESUND**

**Skipsbygging · Skipsreparasjoner**

Telefon: 26084

Telegramadr. «Flytedokken»

## A/s Egersund Fryseri

**Egersund**

**Fersk og frossen sild og sildefilet**

**Telegr.adr. Fryseriet**

**Telefon 91 511**

Det påpekes at det er en forutsetning for å kunne drive seifiske med trål at det kan nyttes trålnøter med 80 mm maskevidde, og at snurrevadfisket vil gå sterkt tilbake med større maskevidde.

Også Sør-Trøndelag Snurrevadlag har sendt Fiskeridirektøren henvendelse om å få bruke snurrevadnøter med 80 mm masker.

Maskeviddebestemmelse for trål og snurrevad er fastsatt i henhold til vedtak i Den internasjonale kommisjon for fiske i det nordøstlige Atlanterhav, og det gir ikke anledning til dispensasjon, uten godkjenning av nevnte kommisjon.

*Søknad om trålkonsesjon.* Det kom inn en søknad om konsesjon for tråling med båt under 300 tonn. Søknaden ble anbefalt herfra.

*Søknad om lån i Statens Fiskarbank.* Det er 4 som har søkt stønadslån til fiskefarkost og 2 har søkt lån til filetanlegg og utbygging av fiskematfabrikk.

*Merkeregisteret for fiskebåter.* Det er foretatt 262 registreringer i dette kvartal, derav 102 nyregistreringer. Et relativt stort antall småbåter med påhengsmotorer blir nå innmeldt i merkeregisteret for fiskebåter, etter at bestemmelsene om avgiftsfri bensin til fiskere ble betinget av at båten er innført i dette register.

*Fiskersamvirket.* Fiskersamvirkelagenes virksomhet ble preget av at kystfisket i stor utstrekning var værhindret, og at tilførselen av fisk derfor ble beskjeden. Det er likevel produsert en del saltfisk og tørrfisk av sei, mens skreifangstene vesentlig er omsatt som iset ferskfisk, som det var god etterspørsel etter.

De fiskersamvirkelag som har sendt inn regnskapsoppgave for 1966 har hatt bra driftsresultat. Men utsiktene for årets omsetning av tørrfisk og saltfisk er ikke så god som forrige år.

MARNA dieselmotorer for fremdrift og stasjonært bruk. Grunnet stor driftssikkerhet og minimal slitasje er MARNA diesel blant de ledende motorer og leveres i flere størrelser.

Be om tilbud med utførlige opplysninger og referanser.

**MANDALS MOTORFABRIK**  
MANDAL

Telefon 1871

## FG Fiskerinytt fra utlandet

### Islandske fangstskip salter sild på fiskefeltene.

I løpet av den seneste tid har islandske sildebåter tatt med tønner til sildefeltene ved Svalbard for å forsøke salting om bord. Hittil er det bare meldt om ett skip, som skal ha saltet 100 tønner. Ytterligere 3—4 skip er nylig dratt ut med 150 tønner hver.

Ett skip har tatt med seg is til feltet for å ilandbringe iset sild til salterier i land, og det antas at flere skip vil forsøke samme metode.

Det skal være 12—14 år siden sild er blitt saltet om bord i islandske fangstbåter.

### Får de svenske fiskere større innflytelse på prisreguleringen på fisk?


(Fra «Svensk Fiskhandel», augustnr.).

Det er urimelig at myndighetene alene skal ha bestemmelsesretten over prisreguleringen, hevder den organisasjonskomité som Västskustfiskarnas Centralförbund har oppnevnt og som var ferdig med sin utredning for noen uker siden. Komiteen understreker den utslagsgivende betydning av effektiv prisregulerende virksomhet. Videre stilles det krav om at der dannes et foretak som effektivt kan ta seg av foredling og salg så vel på hjemmemarkedet som på eksportmarkedet. Den poengterer likeledes viktigheten av at nye produkter utvikles og at kontinuerlige leveranser kan holdes vedlike.

Prisreguleringen drives riktignok med støtte av de avgifter som nemnden oppbærer, heter det i utredningen, men virksomhetens økonomiske resultat beror hovedsakelig på fiskernes egne innsatser gjennom sine økonomiske organisasjoner. Pristilleggene er blitt holdt så lave at reguleringen, ut fra statens synspunkt, ikke bare er selvbærende, men også har resultert i avsettelse til et fond. Ved årsskiftet hadde fondet en kapitalbeholdning på vel 33 mill. kroner.

Det nåværende reguleringssystem har visse fordeler, heter det videre, behovet for driftskapital dekkes delvis av statslån, staten bærer ansvaret for reguleringen, og denne får dermed i en viss grad lovs karakter. Ulempene ved dette ansees imidlertid som betydelige. I første hånd

# PYROX



FOR VARM LUFT

godkjent for tørre og fuktige rom.  
Priseksempel: 10 kW bruksklar  
kr. 1505.- inklusiv avgift

Produsent: A/S PYROX - Bergen  
Avd. Oslo: Plogveien 3b - Oslo 6  
Telefon 68 67 27

slår utredningen ned på jordbruksnemndens avgjørende innflytelse.

I fiskerkretser har man som bekjent lenge syslet med tanken om at fiskerne selv helt burde overta prisreguleringen. Organisasjonskomiteen nøyer seg med å stille krav til vesentlig større fiskerinnflytelse når det gjelder å bestemme minimumsprisene. Prisreguleringsforeningene bør automatisk få tilgang til samtlige av de områder som har innflytelse på reguleringsavgiftene og en rimelig andel i eventuelle importavgifter.

De store direktelandinger av sild i utlandet i de senere år har medført at våre eksportører har hatt vanskeligheter med å holde på eksportmarkedene. For å skape bedre forutsetninger for landing i Sverige har det nødvendige mottakingsapparat for ordens skyld begynt å bygge opp tilberednings-, fryse- og lagermuligheter. Med hensyn til dette understreker komiteen den utslagsgivende betydningen av at konkurranskraftige priser også kan betales i Sverige.

Den mindre heldige utvikling i de senere år kan sikkert snu om dersom man

blir i stand til å sikre etterspurte sildeprodukter og kontinuerlige leveranser, hvilket er en forutsetning for industriell beredning i stor skala og for regelmessig eksport.

I denne sammenheng viser komiteen til at man i samarbeide med Helsingborgs Fryshus A.—B. har drevet utviklingsarbeide for å få frem sildefileter av høyeste klasse av frosne råvarer. Den nye metoden synes å tilby helt nye muligheter for å få solgt sild både her hjemme og i utlandet.

### Sildefisket på Nord- og Østlandet samt Sydlandet.

Fiskifélag Islands melder at det i uken som sluttet 2. september ble ilandført 9 388 tonn sild fra feltene utenfor Nord- og Østlandet. Den samlede fangst hittil i år er dermed kommet opp i 165 594 tonn, idet 1 503 tonn som er fanget i tidsrommet 20. juli — 20. august og ilandført i utlandet, ikke tidligere er kommet med i fangstoversikten. Fangsten er anvendt slik:

Til frysing . . . . .	8 tonn
Til industriformål . . . . .	159 128 »
Til utlandet . . . . .	6 458 »

Til samme tid i fjor var totalfangsten 330 618 tonn, hvorav 34 107 tonn var gått til salting (233 618 oppsaltete tønner).

Heller ikke i uken som sluttet 2. september ble det fanget sild på Sydlandet. Totalfangsten på disse felter er hittil i år 46 858 tonn, mot 40 010 tonn til samme tid i fjor.

### Danske fiskerier i juli.

Ifølge den offisielle danske fiskeribetretning ble det i juli landet 123 000 tonn fisk og skalldyr, hvorav fra svenske fiskefartøyer 11 000 tonn. Fangstmengden ligger 6 000 tonn tilbake for utbyttet i juni i år, men er 39 000 tonn større enn i juli i fjor.

Av flatfisk — rødspette, skrubbe og sandflyndre — ble det landet 5 000 tonn, hvorav 4 700 tonn rødspette, resten like fordelt. Rødspettefisket viste en mindre økning i forhold til foregående måned. Av rødspetten ble 3 600 tonn fisket i Nordsjøen.

Fangsten av torsk utgjorde 5 800 tonn, eller 800 tonn mer enn i juli i fjor, men 2 200 tonn mindre enn i juni i år. Knappt halvdelen av månedens kvantum ble fisket i Nordsjøen. Det ble tatt 2 000 tonn i Østersjøen, 400 tonn på Belthavet og i Kattegat samt 350 tonn i Skagerak.

Det ble landet 31 000 tonn sild, hvilket er 11 000 tonn mer enn i juni i år så vel som i juli i fjor. Av fangsten, hvorav 75 % ble benyttet til mel og olje, var 16 500 tonn blitt tatt i Nordsjøen, 7 500 tonn i Skagerak og 5 500 tonn i Kattegat.

Det ble fisket 800 tonn makrell, 100 tonn hornfisk og 120 tonn tunge.

I Thyborøn ble det landet 30 tonn håbrann, som var blitt fisket 125—150 n. mil vest nordvest av denne havn samt i den engelske kanal.

Fiske etter tobis foregikk i Nordsjøen og i mindre utstrekning dessuten i Skagerak og Kattegat. Utbyttet ble 50 000 tonn, hvorav 30 000 tonn ble landet i Esbjerg. Enn videre ble det fisket 6 600 tonn øyepål. Disse kvantiteter ble benyttet til mel og olje og utgjorde sammen med sild og annet til samme anvendelse tilsammen 80 % av månedens totalfangst.

Det ble landet 800 tonn krepsdyr, hvorav 570 tonn dypvannsreke, 160 tonn sjøkreps, resten vanlige reke og hummer. Det samlede utbytte lå 200 tonn over utbyttet i juli i fjor.

På Limfjorden og Belthavet ble det tatt 750 tonn blåskjell.

Gjennomsnittlig ble det i juli i år og i fjor (i parentes) oppnådd følgende gjennomsnittspriser (danske øre pr. kg): Levende rødspette 243 (330) øre, sløyd rødspette 144 (252) øre, skrubbe 186 (191) øre, pigovar 537 (626) øre, tunge 710 (1 132) øre, rund torsk 77 (91) øre, hyse 82 (104) øre, sei 100 (91) øre, stinbit 181 (192) øre, makrell 151 (101) øre, laks 1 937 (1 438) øre, konsumsild 77 (96) øre, fôr-fisk 19 (24) øre, dypvannsreke 291 (397) øre.

### **Produksjon av frossenfisk og beholdninger av samme i USA.**

Ifølge oppgaver fra US Fish and Wildlife Service ble det i juli i år og i fjor i USA produsert av frossen saltvannsfisk henholdsvis 28 592 000 lbs. og 32 486 000 lbs. Heri inngår (juli 1966 i parentes): Blokker 913 000 lbs. (831 000), fileter og stykker 4 449 000 lbs. (4 894 000), rundfrossen og sløyd kveite 5 077 000 lbs. (7 211 000), makrell 74 000 lbs. (359 000), sablefish 83 000 lbs. (249 000), laks 5 136 000 lbs. (7 145 000), tunfisk 95 000 lbs. (121 000), smelt 94 000 lbs. (36 000), hvitting (hodekappet, sløyd) 11 273 000 lbs. (10 487 000), andre 1 398 000 lbs. (1 124 000). De totale beholdninger pr. 31. juli av saltvannsfisk andro til 138 116 000 lbs. sammenliknet med 137 704 000 lbs. samtidig i fjor. Heri inngikk blant annet 28 141 000 mot 36 158 000 lbs. frosne blok-

ker, samt 40 625 000 mot 37 357 000 lbs. fileter og stykker. I sistnevnte innbefattes blant annet 8 095 000 mot 9 247 000 lbs. fileter og stykker av torsk, 7 193 000 mot 6 956 000 lbs. av hyse og 6 378 000 mot 6 488 000 lbs. av uer.

### **Nigeria, 12 mils grense.**

Ved dekret av 8. mars i år, som trådte i kraft 8. april, har Nigeria utstruktet juridiksjonen over etternevnte farvann til 12 mil. Regjeringen har besluttet å forby ethvert koffardiskip å befare dette før klarering er ordnet med de rette myndigheter i Lagos: Øst for en linje fra Kap Formosa og posisjonen 4° 4' Nord og 6° 05.5' Ost parallelt med Nigerias kyst i en avstand av 12 n. mil inntil republikken Kameruns internasjonale farvann på høyde med Kalabarfloden (Information über die Fischwirtschaft des Auslandes, Bundesministerium für Ernährung, Landwirtschaft und Forsten).

### **Frankrike, 12 mils fiskerigrense.**

I henhold til bestemmelsene i Londonkonvensjonen av 1964 har den franske regjering ifølge Dekret No. 67-451 av 7. juni 1967 besluttet en nyregulering av fiskerigrensene, som vil avløse tidligere bestemmelser.

§ 1 av dette dekret setter § 1 av lov av 1. mars 1888 ut av kraft. Den erstattes av de i etternevnte paragrafer 2 og 4 oppførte bestemmelser:

§ 2 — Utenlandske fiskefartøyer forbys å drive fiske innenfor en sone av 12 mil fra territorialfarvannets basislinjer.

Denne sone innbefatter ikke havområder på den annen side av en linje, hvis punkter alle befinner seg like langt fra den nærmest liggende lavvannsline på den franske kyst og den tilsvarende på utenlandske kyster, som ligger tvers overfor den franske eller støter opp til denne.

§ 4 — Utenlandske fiskefartøyer for hvilke foranstående paragraf blir virksom er underlagt franske fiskeribestemmelser. («La Peche Maritime»).

### **Fiskemelproduksjon i Ecuador.**

I det nordlige Ecuador drives det en del fiske etter tunfisk og kreps, men bedriftene er mest på utenlandske hender. For tiden er det i gang bestrebelser på å sette i gang fiskemelproduksjon med henblikk på eksportinntekter. Et forsøksanlegg ble nylig opprettet i Monteverde, som ligger ca. to timers reise fra Guayaquil. Firmaet kaller seg Pescarina S.A.

og kan bearbeide 5 tonn råvare pr. time. Fabrikken er blitt konstruert i Peru. Som råvare anvender en «pichagua», som hører til sildefamilien, og finnes langs landets kyster, ofte i store mengder nær land. Fabrikken betaler 10 dollar pr. tonn for råvaren. Fremstillingsomkostningene pr. tonn fiskemel dreier seg om 60—70 dollar. Avtakerne på stedet betaler for tiden 140 dollar pr. tonn, og utsiktene ser dermed bra ut.

Fiskere, som driver tunfiskfangst, har oponert mot foretakendet, idet de tror at et større «pichagua»-fiske kan berøve tunfiskens for næring og dermed redusere bestanden. (Pesca, juniutg.).

### **Salvesen & Co., Leith, kjøper Grimsbyrederi.**

«Fishing News» (1. september) opplyser at firmaet A. E. Richardson & Co. Ltd., Grimsby, som driver trålerrederi og samtidig opptre som agenter for utenlandske fiskefartøyer, er blitt ervervet av Salvesen & Co. Ltd., Leith. Richardsons har en flåte på 12 near water trawlers. Firmaet vil fortsatt drive sin virksomhet uavhengig, men ny-organiseringen vil danne bakgrunn for ekspansjon av virksomheten og serviceytelsen.

### **«Sir Fred Parkes» med 581 tonn frossen fisk.**

Denne tråler, som opererer fra Hull, kom nylig inn med sine åttende og hittil største fangst. Den utgjorde 581 tonn og ble tatt under en 62 døgns tur til newfoundlandske farvann. Inntil nylig var dette skip og søsterskipet «Lady Parkes» også utstyrt for filetering av en del av fangsten, som for øvrig blir rundfrosset. Det meddeles nå at fileteringsanlegget er blitt fjernet og den plass det opptok blitt benyttet til ekstra installasjoner for økning av rundfrysingskapasiteten. («Fishing News» 1. september).

### **Fallende verdi av fiskeimporten i Storbritannia.**

Med landinger fra britiske fartøyer på 18 700 000 cwt. til verdi av £ 61 766 000 (opp fra 18 232 000 cwt. og £ 60 969 000 i 1965) utgjorde de totale forsyninger av fisk i United Kingdom i 1966 tilsammen 21 952 000 cwt. til verdi av £ 84 753 000 sammenliknet med 21 883 000 cwt. og £ 84 954 000 i 1965.

Beregninger for året antyder at det skjedde et fall i fiskeforsyningene til konsum pr. innvåner, nemlig fra 21,2 lb.

(spisevekt) i 1964 og 20,9 lb. i 1965 til 20,6 lb. i fjor. Denne kvantitet var sammensatt av 16,8 lb. fersk, frossen og saltet fisk (17,3 lb. i 1964 og 17,4 lb. i 1965), 0,9 lb. krepsdyr (0,7 i 1964 og 1965) og 2,9 lb. importert hermetisk fisk (3,2 lb. i 1964 og 2,8 lb. i 1965).

Ifølge oppgaver publisert av Ministry of Agriculture Fisheries and Food i Sea Fisheries Statistical Tables falt importen av fisk og fiskeprodukter, som utgjorde £ 100 543 000 i 1964 og £ 107 278 000 i 1965, med over £ 10 millioner i fjor til et beløp av £ 96 793 000.

Tallene for de tre årene 1964/66 åpenbarer et fall i mengden av importen av spiselig fisk fra 4 499 000 cwt. i 1964 til 4 318 000 i 1965 og 4 054 000 i fjor. Verdien steg fra £ 66 878 000 i 1964 til £ 67 382 000 i 1965, men falt i fjor til £ 61 713 000.

Skjønt importen av fersk kjølet og frossen ferskfisk øket litt fra £ 9 356 000 i 1965 til £ 9 594 000 i 1966, falt importen av frossen fiskefilet og frosne blokker fra £ 10 022 000 til £ 7 876 000. Innenfor denne kategori falt importen fra Island fra £ 1 444 000 til £ 181 000, fra Danmark fra £ 3 280 000 til £ 2 631 000 og Norge fra £ 3 599 000 til £ 3 218 000. Økt import fra Sør-Afrika av frossen lysing, så vel rund som filetert, satte tallene for Sør- Sørvest-Afrika opp fra £ 361 000 i 1964 til £ 645 000 i 1965 og £ 876 000 i 1966.

Importen av fiskemel i United Kingdom i 1966 hadde en verdi av £ 21 221 000 sammenliknet med £ 22 572 000 i 1965, importen av fiskeolje £ 12 210 000, sammenliknet med £ 14 598 000. («Fishing News», 1. september).

### Det hollandske loggerfiske.

I uken som endte 9. september ble det i hollandske havner landet 15 021 tønner fiskepakket saltsild, sammenliknet med 19 301 tønner samme uke i fjor. Siden fisket begynte har det vært landet 83 829 tønner matjessild, 53 011 tønner fullsild, 27 211 tønner rundsaltet sild og 572 tønner tomsild = tilsammen 164 623 tønner mot på samme tid i fjor 190 467 tønner.

### Det islandske sildefisket på Nord- og Østlandet.

Fiskifélag Islands melder at det i uken som sluttet 9. september ble ilandført 11 515 tonn sild fra feltene utenfor Nord- og Østlandet. Den samlede fangst hittil i år er dermed kommet opp i 177 109 tonn, som er anvendt slik:

Til salting 36 tonn (248 oppsaltete tønner), til frysing 41 tonn, til industri 170 574 tonn og til utlandet 6 548 tonn.

Til samme tid i fjor var totalfangsten 352 954 tonn, som var anvendt slik:

Til salting 40 897 tonn (280 114 oppsaltete tønner), til frysing 1 265 tonn og til industri 310 792 tonn.

Heller ikke i uken som sluttet 9. september ble det fanget sild på Sydlandet. Totalfangsten på disse felter er dermed fortsatt 46 858 tonn i inneværende sesong, mot 40 666 tonn eil samme tid i fjor.

### Det hollandske sildefiske.

I uken som endte 2. september ble det i hollandske havner landet 21 042 tønner fiskepakket saltet nordsjøisild sammenliknet med 15 590 tønner i tilsvarende uke i fjor. Siden fisket begynte har det vært landet 83 619 tønner matjessild, 44 607 tønner fullsild, 20 975 tønner rundsaltet vare og 401 tønner tomsild = tilsammen 149 602 tønner sammenliknet med 171 166 tønner i samme tidsrom i fjor.

### Sterk stimulans til irske fiskerier gjennom stor ny fiskemelfabrik.

Bekjentgjøringen om at det skotske firma Chr. Salvesen & Co. Ltd., Leith, skal opprette en fiskemelfabrikk ved Burrow Point, Mornington Heath, vil danne en mektig stimulans for den irske fiskeriering, fremholder «Fishing News» i en artikkel 8. september. Etter planen skal driften settes i gang neste sommer og anlegget vil ha et årlig fiskeinntak på 35 000 tonn råfisk og en produksjon på opptil 10 000 tonn mel og olje. Prosjektet som andrar til £ 400 000 ble gitt et bidrag fra An Foras Tionscal etter at forhandlinger mellom firmaet og det industrielle utviklingskontor, som samarbeider med Board Iascaigh Mhara, var blitt vellykket avsluttet.

Til sikring av hurtig lossing skal en kai bygges i Burrow Point og Drogheda Harbour Commissioners vil anlegge tilleggssted nær tomten for fartøyer som skal levere til fabrikk. Denne vil beskjeftige 30 mann; hovedekspansjonen ventes imidlertid å komme innenfor fiskeflåten på østkysten.

Direktør Elliot i Salvesen & Co. uttalte at firmaet lenge hadde sett seg om etter steder for opprettelse av melfabrikk. Fabrikkens plassering i Burrow Point skyldtes i utstrakt grad det gjennomgripende forarbeide, som Board Iascaigh

Mhara hadde utført. Direktør Elliot fant også klimaet innenfor den irske fiskeriering gunstig. Næringens fremtidsutsikter hadde virket tiltrekkende.

Board Iascaigh Mharas syn på saken røpet entusiasme. Den store nye fiskemelfabrikks oppbygging falt sammen med fiskeflåtens uforutsette hurtige vekst. Irland importerte dessuten fiskemel til verdi av £ 800 000 årlig.

### Sildesalting i Island.

Den første sildesalting som er gjort i land i denne sesong, foregikk i Siglufjord den 7. september. En sildebåt kom inn med vel 200 tønner iset sild, som ga 160 tønner saltet sild, mens 60 tønner ble frosset til agnsild. Transporttiden fra feltet var godt over tre døgn.

Noen få tønner ble saltet på vegne av Sildarutvegsnefnd som ledd i nevndens forsøk på å finne frem til den mest hensiktsmessige transportmåte for sild til salting fra fjerntliggende felter.

Sildarutvegsnefnd har for øvrig nylig leiet fiskeskipet «Hedinn» av Husavik (som i parentes bemerket innehar fangstrekorden i denne sildeseson) for å utprøve noen av de transportmetoder som kan komme på tale for å bevare sildens kvalitet under transporten fra feltene ved Svalbard til Island.

Som tidligere meldt har noen få islandske fiskeskip tatt med seg tønner på feltet for salting der. Det er imidlertid foreløpig ikke meldt om noen fangstresultater for disse skip, utover de 100 tønner som ett av skipene hadde fått ved måneds-skiftet.

### Tredje tråler til Ross Group and Steers Ltd.'s Newfoundlandslåte.

Grimsbytråleren «Ross Khartoum» avgikk nylig, opplyser «Fish Trades Gazette» (9. september), fra hjemstedet til St. John's Nfl. med et emigrantmannskap på 10 om bord. Fartøyet føres av den 50 år gamle skipper Charles Strickland. Ved fremkomsten skal tråleren slutte seg til søsterskipene «Ross Kelly» og «Ross Kipling», som nå opererer fra St. John's for Ross Group and Steers Ltd. De to selskapene har som kjent i fellesskap opprettet et millionforetakende, som har bygget nye fisketilvirkingsfabrikker i St. John's. Ytterligere tre trålere av samme klasse skal forlate Grimsby senere i år, og det ventes at hele flåten på seks skip vil være i drift fra St. John's omkring juletider.



# Utførselen av viktige fisk og fiskeprodukter juli 1967 og januar-juli 1967 fordelt på land

Etter Statistisk Sentralbyrå månedsoppgaver

Vare og land	Juli Tonn	Jan.- juli Tonn	Vare og land	Juli Tonn	Jan.- juli Tonn	Vare og land	Juli Tonn	Jan.- juli Tonn
<i>Fersk sild og brisling.</i>			Israel .....	—	16	<i>Medisintran</i>		
Danmark .....	209	9 625	Canada .....	8	89	Finland .....	—	33
Sverige .....	42	465	U.S.A. ....	6	408	Sverige .....	—	6
Storbrit. og N.-Irland	—	1 419	Andre land .....	22	433	Frankrike .....	—	10
Tsjekkoslovakia .....	—	2 325	<i>I alt</i> .....	140	4 444	Italia .....	—	1
Vest-Tyskland .....	—	2 025				Nederland .....	12	32
Andre land .....	—	1 586	<i>Saltet fisk ellers.</i>			Storbrit. og N.-Irland	—	10
<i>I alt</i> .....	251	17 446	Sverige .....	—	136	Tsjekkoslovakia .....	—	20
			Belgia, Luxembourg .	—	591	Tyrkia .....	—	17
<i>Fersk fisk ellers</i>			Hellas .....	—	25	Vest-Tyskland .....	—	20
Danmark .....	255	884	Italia .....	1 061	1 905	U.S.A. ....	28	171
Sverige .....	165	2 908	Kongo Dem. rep. .	—	—	Andre land .....	26	143
Belgia, Luxembourg .	16	419	Jamaica .....	109	1 120	<i>I alt</i> .....	66	463
Frankrike .....	4	482	U.S.A. ....	3	164			
Italia .....	—	99	Andre land .....	621	852	<i>Fisk, tilberedt eller konser-</i>		
Nederland .....	24	171	<i>I alt</i> .....	1 793	4 793	<i>vert, herunder kaviar og</i>		
Storbrit. og N.-Irland	184	2 260				<i>kaviarretterlikn. i lufttett</i>		
Vest-Tyskland .....	67	597	<i>Tørrfisk.</i>			<i>lukte kar.</i>		
Andre land .....	0	75	Finland .....	1	8	Finland .....	22	137
<i>I alt</i> .....	715	7 894	Sverige .....	12	184	Sverige .....	93	1 171
			Belgia, Luxembourg .	—	11	Belgia, Luxembourg .	68	381
<i>Fryst sild og brisling,</i>			Italia .....	748	1 373	Frankrike .....	15	140
<i>unntatt fileter.</i>			Jugoslavia .....	—	31	Irland .....	4	106
Finland .....	2	53	Nederland .....	5	48	Nederland .....	19	112
Belgia, Luxembourg .	—	170	Storbrit. og N.-Irland	11	85	Storbrit. og N.-Irland	104	3 330
Bulgaria .....	—	—	Kamerun .....	7	253	Tsjekkoslovakia .....	—	60
Frankrike .....	—	943	Nigeria .....	287	7 140	Vest-Tyskland .....	68	365
Nederland .....	8	490	Austral-Sambandet .	5	25	Øst-Tyskland .....	—	634
Sovjetunionen .....	—	—	Andre land .....	39	225	Sør-Afrika .....	199	857
Storbrit. og N.-Irland	284	611	<i>I alt</i> .....	1 115	9 384	Canada .....	77	378
Tsjekkoslovakia .....	154	1 457				U.S.A. ....	683	6 267
Vest-Tyskland .....	294	3 535	<i>Klippfisk.</i>			Austral-sambandet .	97	900
Øst-Tyskland .....	—	1 015	Danmark .....	—	—	New Zealand .....	40	159
Andre land .....	29	218	Belgia, Luxembourg .	10	779	Andre land .....	161	988
<i>I alt</i> .....	770	8 492	Italia .....	48	958	<i>I alt</i> .....	1 648	15 984
			Portugal .....	528	1 282	<i>Krepsdyr og bløtdyr, tilbe-</i>		
<i>Fryst fisk ellers, unntatt</i>			Spania .....	21	149	<i>redt eller konservert.</i>		
<i>fileter</i>			Port. Vest-Afrika .	153	814	Sverige .....	8	51
Danmark .....	79	1 022	Port. Øst-Afrika .	62	507	Frankrike .....	1	21
Sverige .....	22	212	Domingo-republikken	221	2 061	Storbrit. og N.-Irland	14	213
Belgia, Luxembourg .	36	159	Mexico .....	13	278	Vest-Tyskland .....	0	1
Frankrike .....	87	244	Trinidad og Tobago .	18	100	Sør-Afrika .....	4	14
Italia .....	26	842	U.S.A. ....	13	191	U.S.A. ....	1	18
Nederland .....	10	172	Argentina .....	15	510	Austral-sambandet .	1	6
Sovjetunionen .....	68	934	Bolivia .....	—	26	Andre land .....	0	11
Storbrit. og N.-Irland	269	1 290	Brasil .....	1 674	10 185	<i>I alt</i> .....	29	334
Tsjekkoslovakia .....	100	1 563	Venezuela .....	—	265			
Vest-Tyskland .....	143	1 342	Andre land .....	385	2 620	<i>Sildemel.</i>		
Øst-Tyskland .....	—	12	<i>I alt</i> .....	3 161	20 727	Danmark .....	150	2 507
Andre land .....	48	353				Sverige .....	1 541	15 076
<i>I alt</i> .....	889	8 143	<i>Røykt sild og fisk.</i>			Belgia, Luxembourg .	1 949	13 793
			Sverige .....	8	78	Frankrike .....	3 954	27 448
<i>Fryste fileter av sild og</i>			Italia .....	—	15	Hellas .....	995	3 485
<i>fisk.</i>			Storbrit. og N.-Irland	26	235	Italia .....	1 107	7 651
Finland .....	101	1 944	Vest-Tyskland .....	0	25	Nederland .....	459	10 336
Sverige .....	403	4 191	Kongo Dem. rep. .	168	610	Polen .....	2 000	5 971
Frankrike .....	192	1 797	Liberia .....	24	113	Storbrit. og N.-Irland	11 115	79 226
Italia .....	40	440	Britisk Vestindia .	22	152	Vest-Tyskland .....	3 450	23 647
Nederland .....	106	337	Domingo-republikken	8	88	Øst-Tyskland .....	—	4 000
Sovjetunionen .....	2 412	6 579	Franske Antiller .	—	96	Østerrike .....	220	2 272
Storbrit. og N.-Irland	3 144	10 235	Jamaica .....	60	335	U.S.A. ....	6 242	51 015
Sveits .....	125	849	U.S.A. ....	22	229	Andre land .....	4 571	13 389
Tsjekkoslovakia .....	305	2 475	Andre land .....	39	305	<i>I alt</i> .....	37 753	259 815
Vest-Tyskland .....	808	5 346	<i>I alt</i> .....	378	2 281			
Øst-Tyskland .....	130	2 120				<i>Annet mel av kjøtt og fisk.</i>		
Israel .....	—	431	<i>Krepsdyr og bløtdyr,</i>			Danmark .....	22	344
U.S.A. ....	1 733	3 691	<i>ikke hermetiske.</i>			Finland .....	—	31
Austral-Sambandet .	84	428	Danmark .....	5	24	Sverige .....	4	152
Andre land .....	244	2 826	Sverige .....	14	308	Storbrit. og N.-Irland	—	299
<i>I alt</i> .....	9 827	43 688	Belgia, Luxembourg .	1	10	Sveits .....	520	2 272
			Nederland .....	1	34	Vest-Tyskland .....	101	1 930
<i>Saltet sild og brisling.</i>			Storbrit. og N.-Irland	99	546	Øst-Tyskland .....	—	—
Sverige .....	13	758	Vest-Tyskland .....	1	28	Østerrike .....	20	330
Nederland .....	14	175	Andre land .....	4	14	Andre land .....	—	72
Sovjetunionen .....	—	1 944	<i>I alt</i> .....	124	965	<i>I alt</i> .....	667	5 430
Vest-Tyskland .....	78	621						

Norges utførsel av sjøprodukter fra 1. januar til 26. august og uken som endte 26. august 1967. Tonn.

654

TOLLSTEDER	Fersk storsild	Forsk vårsild	Fersk sild og brisling eller 1103	Fersk sild og brisling i alt 11	Fersk laks	Fersk kveite	Fersk rødspette	Fersk byse	Fersk torsk	Fersk lyr og sei	Fersk lange	Fersk makrell	Fersk makrellstørje	Fersk pigghå	Fersk håbrann	Fersk skate og rokke	Fersk ål	Annen fersk fisk	Fersk fisk i alt	Frossen storsild	Frossen vårsild
	1101	1102	1103	11	1201	1202	1203	1204	1205	1206	1207	1208	1209	1210	1211	1212	1213	1214	12	1301	1302
	Stat. nr. 0301. 151	Stat. nr. 0301. 152	Stat. nr. 0301. 153-159	Stat. nr. 0301. 151-159	Stat. nr. 0301. 010	Stat. nr. 0301. 051	Stat. nr. 0301. 052	Stat. nr. 0301. 102	Stat. nr. 0301. 103	Stat. nr. 0301. 104-105	Stat. nr. 0301. 107	Stat. nr. 0301. 181	Stat. nr. 0301. 182	Stat. nr. 0301. 185	Stat. nr. 0301. 186	Stat. nr. 0301. 187	Stat. nr. 0301. 191	Stat. nr. 0301.	Stat. nr. 0301.	Stat. nr. 0301.	Stat. nr. 0301. 351
03 Fredrikstad	—	—	60	60	—	1	—	—	—	—	1	—	—	—	—	—	94	13	113	—	—
06 Oslo	13	26	—	39	67	5	4	72	18	69	—	—	7	5	—	—	—	6	253	—	—
27 Kristiansand	—	—	450	450	70	4	—	19	—	15	—	911	—	10	2	9	2	66	1 107	—	—
31 Egersund	—	—	1 740	1 740	—	—	—	—	—	71	—	10	—	2	—	—	19	—	102	60	—
33 Stavanger	—	—	210	7	—	—	4	3	27	31	—	25	—	44	1	21	—	152	315	269	—
35 Kopervik	—	167	—	167	—	—	—	—	2	1	—	—	—	—	—	—	7	—	10	—	—
36 Haugesund	4	—	221	225	—	—	—	—	1	32	—	—	—	20	—	1	9	7	71	77	98
38 Bergen	2 394	1 478	226	4 098	24	2	66	344	284	132	173	42	307	340	4	23	51	120	1 912	1 206	71
39 Florø	—	—	—	—	—	—	—	—	—	—	—	—	—	—	—	—	—	—	—	—	—
61 Måløy	361	14	—	375	4	5	8	4	85	48	—	—	36	736	—	3	5	18	954	601	199
40 Ålesund	2 136	1 472	355	3 964	2	39	1	94	299	78	1 848	—	—	189	4	32	4	51	2 640	3 457	616
41 Molde	1 035	263	68	1 366	—	—	—	—	1	—	—	—	—	—	—	—	—	3	4	139	—
42 Kristiansund	3 597	940	—	4 537	—	4	—	1	—	—	—	—	—	—	—	2	12	—	32	383	—
43 Trondheim	2	—	—	2	119	137	56	168	21	10	6	—	—	—	—	—	—	28	545	577	173
51 Bodø	—	—	—	—	—	10	5	—	—	—	—	—	—	—	—	—	—	—	15	—	—
53 Svolvær	—	—	—	—	—	5	83	—	—	—	—	—	—	—	—	1	—	—	88	—	—
55 Tromsø	—	—	—	—	72	20	—	—	—	—	—	—	—	—	—	—	—	1	84	—	—
56 Hammerfest	—	—	—	—	30	12	—	131	6	—	—	—	—	—	—	—	—	3	183	—	—
58 Vardø	—	—	—	—	1	—	—	—	—	—	—	—	—	—	—	—	—	—	1	—	—
64 Andre	88	14	247	348	29	16	1	1	4	22	6	51	17	20	—	—	53	11	230	210	57
I alt ...	9 630	4 374	3 577	17 581	425	250	229	838	747	511	2 033	1 039	368	1 383	11	92	256	478	8 659	6 977	1 214
I uken	—	—	37	37	1	8	8	4	1	—	—	16	224	15	—	4	56	6	344	17	—

MERK: På grunn av avrunding av tallene til nærmeste hele tonn vil summen av utførselen over de enkelte tollsteder ikke alltid stemme med tallene for «i alt». Av samme grunn vil summen av utførselen av de spesifiserte vareslag over et tollsted heller ikke alltid stemme med tallene for utførselen i alt av vedkommende varegruppe over tollstedet.

TOLLSTEDER	Frossen sild eller 1303	Frossen sild i alt 13	Rundfrossen laks 1401	Rundfrossen kveite 1402	Rundfrossen makrell 1403	Rundfrossen makrellstørje 1404	Rundfrossen pigghå 1405	Rundfrossen håbrann 1406	Annen rundfrossen fisk 1407	Rundfrossen fisk i alt 14	Fersk el. kjølt filet, hyse 15 x 1	Fersk el. kjølt filet eller 15 x 2	Frossen hysefilet 1601	Frossen torskfilet 1602	Frossen sei-filet 1603	Frossen steinbit-filet 1604	Frossen uer-filet 1605	Frossen sild-filet 1606	Frossen filet eller 1607	Frossen filet i alt 16	Saltet torskfilet i alt 17 x 1
	1303	13	1401	1402	1403	1404	1405	1406	1407	14	15 x 1	15 x 2	1601	1602	1603	1604	1605	1606	1607	16	17 x 1
	Stat. nr. 0301. 353-359	Stat. nr. 0301. 351-359	Stat. nr. 0301. 210	Stat. nr. 0301. 251	Stat. nr. 0301. 381	Stat. nr. 0301. 382	Stat. nr. 0001. 385	Stat. nr. 0301. 386	Stat. nr. 0301. 253	Stat. nr. 0301.	Stat. nr. 0301.	Stat. nr. 0301. 501	Stat. nr. 0301. 451, 459, 502-509	Stat. nr. 0301. 701	Stat. nr. 0301. 702	Stat. nr. 0301. 703	Stat. nr. 0301. 792	Stat. nr. 0301. 793	Stat. nr. 0301. 750	Stat. nr. 0301.	Stat. nr. 0301.
03 Fredrikstad	—	—	—	—	—	—	—	—	—	—	—	—	—	—	—	—	—	—	—	—	—
06 Oslo	—	—	26	4	—	—	—	—	1	31	—	238	1	5	1	—	—	65	—	72	—
27 Kristiansand	8	8	2	—	1 245	—	3	—	9	1 259	—	7	—	—	—	—	—	54	91	145	9
31 Egersund	19	78	—	—	—	—	—	—	150	150	—	4	—	—	102	—	—	41	—	144	—
33 Stavanger	37	306	17	—	93	—	45	15	191	361	—	30	2	—	253	—	—	279	—	534	7
35 Kopervik	—	—	—	—	—	—	15	—	46	61	—	—	—	—	192	—	—	—	3	195	—
36 Haugesund	39	214	—	—	81	—	—	—	—	81	—	—	—	—	44	—	—	—	296	340	—
38 Bergen	154	1 430	50	1	3	—	196	74	511	834	42	21	1 658	2 024	448	83	5	333	115	4 666	278
39 Florø	—	—	—	—	—	—	—	—	—	—	—	—	—	—	—	—	—	—	—	—	—
61 Måløy	—	800	7	1	—	—	1 587	—	228	1 822	—	1	—	—	—	—	—	941	10	951	41
40 Ålesund	7	4 080	9	57	—	38	25	87	845	1 061	—	120	205	2 494	211	59	—	1 480	14	4 463	1 530
41 Molde	15	154	—	—	—	—	1	—	—	1	—	91	6	2	87	—	—	60	—	155	—
42 Kristiansund	—	383	15	—	—	—	9	—	68	92	—	386	659	1 116	1 914	115	6	2 200	61	6 071	321
43 Trondheim	50	800	229	64	—	—	5	13	272	582	37	106	1 330	2 228	1 163	52	234	221	813	6 040	682
51 Bodø	—	—	—	—	—	—	—	—	2	2	—	—	9	11	250	—	—	—	—	270	—
53 Svolvær	—	—	—	—	—	—	—	—	220	220	—	—	105	476	4 858	5	4	—	300	5 748	129
55 Tromsø	1	1	134	7	—	—	—	—	562	702	13	29	420	1 410	1 459	8	262	—	1 582	5 142	711
56 Hammerfest	—	—	1	8	—	—	—	—	11	20	20	13	865	6 074	2 159	27	26	—	9 150	139	—
58 Vardø	—	—	—	—	—	—	—	—	—	—	—	—	1 137	976	162	1	—	—	37	2 314	—
64 Andre	65	332	3	2	1 292	—	28	—	161	1 485	—	210	73	619	533	6	1	162	415	1 808	10
I alt ...	394	8 585	492	143	2 715	38	1 913	188	3 275	8 764	113	1 255	6 471	17 435	13 836	357	536	6 131	3 441	48 206	3 856
I uken	9	26	30	—	17	—	74	—	130	252	1	1	205	402	598	85	4	10	52	1 355	5

F. G. nr. 38, 21. september 1967

TOLLSTEDER	Saltet storsild og vårsild 1801	Saltet banksild 1802	Saltet islandsild 1803	Saltet sild ellers 1804	Saltet sild i alt 18	Annen saltet fisk i alt 19x1	Tørrfisk torsk 19x2	Tørrfisk sei 19x3	Tørrfisk ellers 19x4	Klippfisk torsk 19x5	Klippfisk lange 19x6	Klippfisk ellers 19x7	Røykt sild 19x8	Hummer 20x1	Reker 20x2	Selolje rå 20x3	Sild-olje, rå 20x4	Hai-tran 2101	Høgvit-tran, olje 2102	Medisin-tran 2103	Veterinær-tran 2104
	Stat. nr. 0302. 201, 202	Stat. nr. 0302. 205	Stat. nr. 0302. 206	Stat. nr. 0302. 203, 204, 208, 209	Stat. nr. 0302. 201-206, 208-209	Stat. nr. 0302. 301-303	Stat. nr. 0302. 403-406	Stat. nr. 0302. 407-408	Stat. nr. 0302. 401, 402, 400	Stat. nr. 0302. 503	Stat. nr. 0302. 505	Stat. nr. 0302. 501, 502, 504, 509	Stat. nr. 0302. 602	Stat. nr. 0303. 100	Stat. nr. 0303.307, 308, 1605, 201, 203	Stat. nr. 1504. 300	Stat. nr. 1504. 400	Stat. nr. 1504. 501, 502	Stat. nr. 1504. 506	Stat. nr. 1504. 601	Stat. nr. 1504. 602
03 Fredrikstad	—	—	—	—	—	—	—	—	—	11	2	—	2	5	20	4	12	28	—	—	—
06 Oslo	—	—	—	—	—	—	—	—	—	17	3	7	41	188	—	—	—	—	—	—	76
27 Kristiansand	—	—	4	6	10	17	—	—	—	—	—	—	—	—	43	19 483	—	—	—	—	—
31 Egersund	—	—	—	—	—	—	—	—	—	—	—	—	—	—	222	—	320	—	—	—	—
33 Stavanger	95	6	6	—	107	2	—	—	—	—	—	—	2	26	222	—	—	—	—	—	—
35 Kopervik	10	—	—	—	10	—	—	—	—	—	—	—	—	—	43	—	1 860	—	—	—	—
36 Haugesund	1 107	13	372	—	1 492	697	—	—	—	—	—	—	27	—	10	10 326	—	—	—	—	—
38 Bergen	1 463	—	587	13	2 063	689	1 865	2 223	1 158	123	6	11	540	56	164	48	6 270	159	—	205	616
39 Florø	—	—	—	—	—	—	—	—	—	—	—	—	—	—	—	4 221	—	—	—	—	—
61 Måløy	—	—	—	—	—	—	—	—	—	362	75	125	21	—	2	2 125	42	—	—	—	—
40 Ålesund	116	—	4	—	120	143	155	234	76	8 412	2 451	6 374	1 571	—	100	1 102	7 916	61	4	307	992
41 Molde	730	—	—	—	730	—	—	—	—	—	—	—	—	—	—	3 704	—	—	—	—	—
42 Kristiansund	3	—	—	—	3	—	115	680	294	2 955	513	992	—	—	5	2 410	—	—	—	—	694
43 Trondheim	37	—	—	185	222	—	85	30	12	—	—	—	—	—	114	—	—	—	—	—	—
51 Bodø	—	—	—	—	—	—	813	23	22	398	—	22	—	—	1	—	—	—	—	—	—
53 Svolvær	—	—	—	—	—	—	1 072	434	123	—	—	—	—	—	6	—	—	—	—	—	—
55 Tromsø	—	—	—	—	—	1	197	141	164	12	—	1	—	—	374	1 008	—	—	—	—	—
56 Hammerfest	—	—	—	—	—	—	580	188	228	—	—	—	—	—	279	—	—	—	—	—	—
58 Vardø	—	—	—	—	—	—	—	—	—	—	—	—	—	—	3	—	—	—	—	—	—
64 Andre	109	14	1	1	125	3	55	15	10	—	—	—	—	3	239	—	2 413	—	—	—	—
I alt	3 670	32	973	206	4 882	1 551	4 937	3 966	2 087	12 290	3 050	7 531	2 163	131	1 835	2 162	61 060	290	4	588	2 756
I uken	29	—	288	15	333	7	226	85	116	1 065	22	254	108	3	47	—	5 338	—	—	91	97

TOLLSTEDER	Blank og br. bl. industri-tran og bl.tr.avf. tr. m. v. 2105	Tran i alt 21	Raff.etc. sjødyr- og fiske-oljer 22x1	Hermestisk brisling 2301	Hermestisk småsild røykt 2302	Kippers 2304	Annen sild-hermetikk 2305	Melke 2306	Middags-hermetikk 2307	Annen fiske-hermetikk 2308	Fiske-hermetikk i alt 23	Fisk i halv-konserv. 24x1	Spesial-be-handlet sild 25x1	Sukkersaltet og annen saltet rogn (unt. røykt) 25x2	Skalldyr hermetikk 25x3	Sildemel 25x4	Fiskelevermel 25x5	Annet fiske-mel 25x6	Tang-og taremel 25x7	Rogn utjenlig til menneske-føde 25x8	Rå sel-skinn 25x9
	Stat. nr. 1504. 901-903	Stat. nr. 1504.	Stat. nr. 1504-907-909, 1508.101	Stat. nr. 1604. 111-113	Stat. nr. 1604. 114-119	Stat. nr. 1604. 121	Stat. nr. 1604. 122-129	Stat. nr. 1604. 293	Stat. nr. 1604. 294-296	Stat. nr. 1604. 299	Stat. nr. 1604.	Stat. nr. 310-499	Stat. nr. 1604. 821-829	Stat. nr. 0302.704, 1604.893	Stat. nr. 1605. 110-191, 199	Stat. nr. 2301. 200	Stat. nr. 2301. 301	Stat. nr. 2301. 302	Stat. nr. 1405. 004	Stat. nr. 0505. 005	Stat. nr. 4301. 601-609
03 Fredrikstad	—	—	366	—	16	—	—	—	168	142	326	76	—	—	16	—	—	—	—	—	—
06 Oslo	1 796	2 351	2	14	11	—	—	—	59	12	95	50	—	—	15	13	—	4	—	—	11
27 Kristiansand	—	—	—	—	9	—	—	2	—	42	53	—	—	—	4	273	—	—	—	—	—
31 Egersund	—	—	—	—	—	—	—	—	—	—	—	—	—	—	—	41 004	—	—	—	—	—
33 Stavanger	—	—	—	2 856	5 155	1 239	—	105	106	534	9 996	141	27	—	104	3 044	—	—	33	—	—
35 Kopervik	—	—	—	—	—	—	—	—	—	—	—	—	45	—	—	6 524	—	—	193	—	—
36 Haugesund	—	—	—	31	47	13	—	6	—	—	96	1	635	—	1	29 619	—	—	—	—	—
38 Bergen	916	1 897	1 425	828	2 065	776	14	88	32	51	3 855	31	581	246	66	24 498	268	240	—	109	142
39 Florø	—	—	—	—	—	—	—	—	—	—	—	—	—	—	—	14 168	—	—	—	—	—
61 Måløy	9	51	—	24	117	6	—	52	46	6	252	—	—	1	—	14 368	—	8	—	—	—
40 Ålesund	1 318	2 682	—	12	118	34	—	83	104	358	708	—	41	66	27	40 918	306	170	—	46	11
41 Molde	—	—	—	—	—	—	—	—	—	—	—	—	329	—	—	13 931	—	—	199	—	—
42 Kristiansund	417	1 112	—	49	310	31	—	304	—	—	695	—	48	—	100	20 104	—	939	3 799	—	—
43 Trondheim	37	37	—	38	369	47	—	14	90	40	598	4	—	13	12	8 133	—	—	238	—	—
51 Bodø	—	—	—	—	—	—	—	—	—	—	—	—	—	9	—	8 709	—	102	—	—	—
53 Svolvær	—	—	—	—	—	—	—	—	184	184	—	—	—	585	—	13 415	69	928	—	—	—
55 Tromsø	20	20	—	—	—	—	—	—	—	—	—	—	—	13	—	11 947	—	510	—	—	5
56 Hammerfest	—	—	—	—	—	—	—	—	—	60	60	3	—	—	—	14 756	—	800	—	—	—
58 Vardø	—	—	—	—	—	—	—	—	—	—	—	—	—	—	—	—	812	—	—	—	—
64 Andre	976	976	377	—	25	—	—	—	24	146	195	139	18	—	1	28 801	60	387	79	—	—
I alt	5 489	9 126	2 170	3 852	8 242	2 147	14	654	629	1 576	17 115	445	1 724	934	347	294 224	703	4 898	4 541	154	169
I uken	248	436	73	105	346	70	—	5	19	42	587	21	244	—	4	7 550	30	32	76	—	2

# ROLF OLSEN A/s

## BERGEN

Telefon  
31 015



Telex 2139

**Saltsild. Iset – frossen – røkt sild**

**Ikke noe snikk-snakk  
Bjellands hermetikk, takk!**

# Norges Makrellag S/L

## Kristiansand S

Makrellfiskernes salgsorganisasjon

Sentralbord 24 160 — Telegramadresse: Norges makrel  
Telex 6312

**Eksport av fersk, frossen og saltet makrell**

Dypfrossen makrellfilet i protangelé

Formel- og oljefabrikk

# BRØDR. AARSÆTHER A/s

## AALESUND

Rikstelefon 2800  
Telegr.adr. BAARS  
Telex nr. 2333

Kjøper alle sorter

**Tran, klippfisk og tørrfisk**

# S-L Fiskernes Agnforsyning

Hovedkontor: Tromsø Sentralbord 1084  
Telex 3510

Fryselager for agn:

Vadsø, Vardø, Båtsfjord, Berlevåg, Mehavn, Kjøllefjord, Honningsvåg, Hammerfest, Havøysund, Skjervøy, Tromsø, Møre i Vesterålen, Svolvær, Ørnes, Varøy

Kunstisanlegg:

Vardø, Båtsfjord, Kjøllefjord, Honningsvåg.  
Sesialbygde båter for transport av frosne varer  
Telegr.adr. samtlige steder: AGNFORSYNING

# CLEMENT JOHNSEN A/s

med datterselskaper Bergen

Telegramadresse: Clement  
Telefonsentral : 19 760  
Telex nr. : 2264

**Produksjon og eksport**

Frossen filet. Frosne Reker. Tørrfisk.  
Saltfisk. Klippfisk Tran og Rogn.



TRONDHEIM

**Ledende meglerfirma i fersk fisk  
Eksport av frossen laks**

Telefoner: Sentralbord 28547 (4 linjer) - Rikstelefon 27328  
Korsnes bolig 23230 - Lehn bolig 27715  
Telegramadresse: OKEY, Trondheim