

# FISKETS GANG

*Utgitt av Fiskeridirektøren*

Kun hvis kilde oppgis er ettertrykk fra „Fiskets Gang“ tillatt.

43. årg.

Bergen, Torsdag 24. oktober 1957

Nr. 43

Abonnement kr. 20.00 pr. år tegnes ved alle postanstalter og på Fiskeridirektørens kontor. Utlandet: Til Danmark, Sverige og Island kr. 20.00, ellers kr. 26.00 pr. år.

Annonsepris: Pristariff fåes ved henvendelse til Fiskeridirektørens kontor. „Fiskets Gang“'s telefon 30300. Postgiro nr. 691 81. Telegramadresse: „Fiskenytt“.

## Fiskerioversikt for uken som endte 19. oktober 1957

Værfholdene var omtrent de samme som uken før — dårlige langs vestkysten, bra i Nord-Norge. I Finnmark har bankfisket for Båtsfjord og Vardø bedret seg noe. Seifisket synes avtakende. I Troms var fisket mindre enn uken før. I Vesterålen var seifisket med garn delvis bra. Det er god tilgang på levende rusetorsk. Langs Mørkekysten og kysten av Sogn og Fjordane og Hordaland var fisket lite grunnet dårlig vær. Langs den øvrige del av kysten var fisket ujevnt fra dag til annen. Det ble fisket lite makrell og lite størje — begge fiskerier er avtakende. Fet- og småsildfisket øker på i Nord-Norge og var i siste uke tildels bra i Troms og på Helgeland. Brislingfisket var smått.

*Fisket i Finnmark* ga ukefangst på 1868 tonn mot 1957 tonn uken før. Det gikk tilbake med seifisket, som nå samler lavere deltakelse, men bankfisket på Nord- og Østbanken bedret seg. Det ble for første gang på lenge fisket mest torsk, nemlig 699 tonn. Av hyse ble det tatt 502 tonn, sei 574 tonn, brosme 6,5 tonn, kveite 11,5 tonn, flyndre 13,1 tonn, steinbit 13,1 tonn, uer 28,7 tonn, blåkveite 20,7 tonn.

*Troms* hadde ukefangst på 288 tonn mot 508 tonn uken før. Av utbyttet nevnes 113,7 tonn torsk, 58,4 tonn sei, 17,8 tonn brosme, 80,2 tonn hyse, 4,3 tonn kveite, 0,9 tonn flyndre, 10,4 tonn uer og 6 tonn reker.

### *Vesterålen:*

Andenes melder om godt seifiske på garn med fangster opptil 2000 stk. mot slutten av siste uke. I alt ble det i uken tatt 116 tonn sei (iset 34, resten hengt), 11,3 tonn hyse og vel 4 tonn annen fisk. Fra Bø meldes det om usikre utsikter for seifisket og at været var ugunstig. Det ble brakt i land 40 tonn sei i uken.

### *Levendefisk:*

Tilgangen på rusetorsk i Levendefisklagets distrikt er god. I uken ble det derfra ført til Trondheim 30 tonn lev. torsk, til Bergen 46 tonn og til Østlandet/Oslo to brønnlaster 30 tonn. Bergen mottok dessuten fra Sogn og Fjordane 12 tonn lev. småsei samt fra Hordaland 7,5 tonn.

### *Bankfisket, kystfisket:*

Det var stadig uværshindringer på *Mørkekysten* og lite fiske. imidlertid var tilførslene til Ålesund fra fjerne farvann store. Nordmøre hadde ferskfisktilgang på 69,9 tonn, nemlig blant annet 30,5 tonn sei, 8,3 tonn lange, 15,5 tonn brosme, 4,8 tonn hyse og 5,2 tonn pigghå. Sunnmøre og Romsdal hadde 56,2 tonn, hvorav 10,6 tonn hyse, 5 tonn hå og 27 tonn krabbe.

### *Sogn og Fjordane:*

Været hindret fisket i kystfarvann, men det ble brakt inn fem håfangster fra Shetlands-farvann på tilsammen 204 tonn.

### *Hordaland:*

Fisket var lite på tilsammen bare 31,5 tonn, nem-

lig omtalte 7,5 tonn lev. fisk, 1 tonn sløyd sei, 1 tonn hyse, 7 tonn hå (kystfanget), 14 tonn størje og 1 tonn reker.

*Rogaland* hadde ukefangst på 75 tonn fisk.

*Skagerakkysten* hadde i uken 45 tonn fjordfisk og 14 tonn fjordsild.

*Fjordfisk* (Oslofjorden) hadde ukefangst på 10 tonn fisk.

*Makrellfisket* var værhindret og er avtakende. Ukefangsten ble 30 tonn. Fisken var av størrelsen 3–7 stk. pr. kg.

*Størjefisket:*

Det ble i uken kun tatt to størjefangster på til sammen 14 tonn. Begge ble tatt i Hordaland. Man regner med at de fleste bruk nå har sluttet av størjefisket for denne sesong.

*Håbrannfisket* var værhindret.

*Skalldyr:*

Av *reker* hadde Oslofjorden 4 tonn kokte og 3,5 tonn rå, Skagerakkysten 7 tonn kokte og 5 tonn rå, Rogaland 2 tonn kokte og 1 tonn rå, Hordaland 1 tonn kokte, Kristiansund N 2778 kg kokte, Troms 5967 kg. Skagerakfisk melder å ha mottatt 2,5 tonn *hummer*. I Rogaland hvor fisket i de tre sydligste herreder begynte 16. oktober har fiskerne ikke levert fangster ennå, men det opplyses at fisket var ujevnt fra sted til sted. Sunnmøre og Romsdal melder om krabbefangst på 27 tonn.

*Fjerne farvann:*

Av trålersaltfisk og annen saltfisk hadde Nordmøre i siste uke tilføsler på 143,5 tonn saltet torsk. Sunnmøre og Romsdal (vesentlig Ålesund) hadde store fisketilførsler fra fjerne farvann. Fra Newfoundland kom det inn 14 fartøyer med 130 til 185 tonn salttorsk — tils. 2200 tonn samt med 1 til 10 tonn iset kveite — tils. 59 tonn. Fra Vest-Grønland kom to fartøyer — et med 25 tonn kveite og 22 tonn salttorsk og et med 130 tonn salttorsk og 1 tonn kveite. Ennvidere kom det inn 2 fartøyer fra Islandsfarvann med henholdsvis 80 tonn salttorsk og 20 tonn salttorsk samt 3 tonn kveite.

*Fet- og småsildfisket:*

Bergensdistriktet (inntil Stad) hadde i uken 4490

skjepper mussa og 200 skj. småsild, hvorav det vesentlige ble tatt i Hordaland syd for Bergen.

I distriktet Stad—Buholmsråsa ble det på Nordmøre fisket ca. 3400 hl, for øvrig i distriktet lite. Ukefangsten ble 1012 hl fetsild og 2670 hl småsild, hvorav henholdsvis saltet 64 og 65 hl, til hermetikk 40 og 497 hl, til sildolje 908 og 2108 hl.

I Nord-Norge — spesielt i Troms — bedret fisket seg. I Troms besto fangsten i det vesentligste av småsildblandinger — i noen få tilfeller med litt krillblanding. Ukefangsten i fylket ble 24 930 hl, hvorav på Ulsfjord 190, i Helgøy 1100, Karlsøy 700, Katfjord, Hillesøy 280, Balsfjord Hil. 300, Øyfjord, Hil. 600, Mefjord, Senja 5430, Nordfjord, Senja 2250, Astafjord 4980, Bjarkøy 1950, Bergsvåg, Trondenes 510, Kasfjord, Trond. 4440, Kvefjord 2200. Nordland hadde 8560 hl, nemlig på Eidsfjord, Vesterålen 260, Helgelandfeltene 8300 hl.

*Brislingfisket* var smått. Distriktene nord for Bergen (Sogn) ga ukefangst på 990 skjepper brisling og 2650 skjepper blanding og distriktene sør for Bergen 190 skj. brisling. Fisket i Oslofjorden var smått fremdeles. Det ga 150 skjepper ansjosvare fisket med not. Ved Skagen er det fremdeles ikke kommet i gang noe trålfiske.

## Summary

*The weather conditions were as in last week.*

*At Finmark ports 1868 tons of fish were landed against 1957 tons in the week before. The line fishing on the banks off Eastern Finmark improved. This week's landings included 699 tons of cod, 502 tons of haddock, 574 tons of saithe, 11,5 tons of halibut and 13 tons of plaice.*

*The Troms landings amounted to 288 tons of white fish against 508 tons last week.*



*At Vesterålen the saithe fishing with nets looks promising. This week 116 tons of saithe were landed at Andenes and 40 tons at Bø.*

*The coastal fishing off Møre og Romsdal was small and severely hampered by bad wather. From distant waters, however, the landings were many and good. At Aalesund 14 vessels arrived from Newfoundland waters, 2 from Western Greenland waters and 2 from waters off Iceland with total landings amounting 2452 tons of saltbulk and 87 tons of fresh or frozen halibut.*

*The Sogn og Fjordane fishing was small. Five vessels landed 204 tons of dogfish, taken in Shetland waters.*

*The fat and small herring fisheries improved in Northern Norway, especially on the fjords of Troms. The total landings in Northern Norway this week amounted to 33 490 hectolitres, of which 24 930 hectolitres were taken in Troms and 8560 hectolitres in Nordland.*

*The sprat fishery gave a poor result.*



Donke-donk, som en bankende puls  
gjennom havødet, livløst og kaldt,  
går mot sjøene motorens sang  
og det lever av svar overalt — —  
donke-donk, donke-donk, donke-donk  
fra hver øy, fra hver strand, fra hver våg  
stikker båter og skøyter til sjøs,  
går de tusen forventningers tog.

*Nordahl Grieg.*

## BERGENS KREDITBANK <sup>A/S</sup>

KONTORER: BERGEN OG OSLO

FILIALER:

VESTERÅLENS KREDITBANK — MELBU

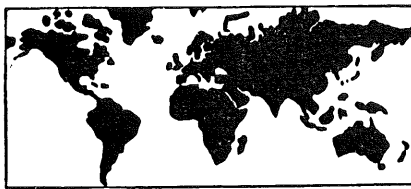
RANA KREDITBANK — MO I RANA

NORDFJORD KREDITBANK — NORDFJORDEID

**Fetsild- og småsildfisket 1/1—19/10 1957.**

	Finnmark—Buholmråsa <sup>1</sup>		Buholmråsa—Stad		Stad—Rogaland		Samlet fangst <sup>2</sup>	
	Fetsild	Småsild	Fetsild	Småsild	Fetsild	Småsild	Fetsild	Småsild
	hl	hl	hl	hl	hl	hl	hl	hl
Fersk eksport .....	—	—	3 873	1 239	3 654	1 258	7 527	2 497
Saltet .....	4847	137	2 186	1 806	1 860	2 011	8 893	3 954
Hermetikk .....	1	6 308	6 375	40 020	2 478	46 591	8 854	92 919
Fabriksild .....	57 902	368 126	215 054	210 862	6 926	28 577	279 882	607 565
Agn .....	9 806	2 533	39 696	6 193	12 730	4 677	62 232	13 403
Fersk innenlands .....	1 031	78	2 372	458	5 015	3 607	8 418	4 143
I alt	73 587	377 182	269 556	260 578	32 663	86 721	375 806	724 481
I alt pr. 13/10 1956	194 567	255 355	768 778	189 816	19 688	67 162	983 033	512 333

<sup>1</sup> Lodde til fabrikk 721 616 hl. Lodde til agn 105 hl.



**Ut-landet.**

**Britiske auronize-folk i harnisk.**

«Fish Trades Gazette» (5. oktober) inneholder:

Den ultra-forsiktede holdning visse tjenestemenn fra helsevesenet inntar, holder igjen for en revolusjonerende prosess beregnet på en utviding av den normale holdbarhet i ferskfisk, fjærkre og kjøtt til det doble av det nåværende metoder tillater. «Hvis obstruksjonstaktikken til høyrøstetete tjenestemenn hadde blitt tillagt like megen vekt fordums som tilfellet synes å være i dag, ville vi fremdeles vært uten kjøleskap samt den elektrisitet og gass som trenges for å drive den», sa Mr. C. G. Killpack, som ivaretar Cyanamid Company's interesser på matvaretilvirkningens område i Storbritannia.

Mr. Killpack refererte til sunnhetsinspektør Mr. John D. Symes kritiske uttalelser angående den revolusjonerende Acronize-prosedy ved hjelp av hvilken fisk og fjærkre kan holdes ferske i 7 til 10 dager utover det vanlige. Acronize-prosedy innbefatter behandling av matvarene med ganske små mengder av antibiotikaet aureomycin chlortetracycline. Om lag halvparten av alt fjærkre, som for tiden omsettes i USA, er behandlet med Acronize.

«Fem års gjennomgripende forskning i Canada, USA og her til lands samt opptil to års praktisk erfaring i USA, Canada og andre land har endelig bevist at lagringstiden for verdifulle forgjengelige næringsmidler nesten kan fordobles ved hjelp av Acronize», sa Mr. Killpack.

«Dog uttaler en britisk sunnhetsinspektør at aureomycin ikke bør benyttes til bedring av britisk fisks holdbarhet, fordi det vil gi fiskemanskapene en falsk trygghetsfølelse og henvise hygien til bakgrunnen som en sak av liten betydning.

Det er like latterlig å komme med noe sådant, som å si til husfedrene at de ikke må kjøpe kjøleskap til sine hustruer, fordi disse da vil føle seg fristet til å helle melken i skitne mugger», bemerket Mr. Killpack. «I virkeligheten blir Acronize-prosedy for preservering av matvarer med aureomycin administrert på grunnlag av ekstraordinært skarpe forholdsregler. Kun tilvirkere som står på høyde med de mest vidtgående krav til hygien får adgang til å bruke den, og Cyanamid Company,

som gir tillatelsen, beskjeftiger en stor stab av aktive inspektører, hvis oppgave det er å påse at det aldri slappes på standardkravene. For tiden tillates Acronize ikke benyttet i Storbritannia på grunn av nåværende bestemmelser. Hvis disse bestemmelser ble opphevet i dag er det nesten sikkert, at Cyanamid Company ville avslå å gi en del av næringsmiddeltilvirkerne tillatelsen».

«Uheldigvis for ham har Mr. Syme valgt seg ut en av fiskerinneringen, hvor den hygieniske standard er bemerkelsesverdige høy. Stortrålerflåten er blitt fullstendig modernisert siden krigen og trålerfolkene har ry for sin grundighet med ising og stuvning av fisk. All vekt legges på kvalitetsfisk.

Offentlige sunnhetsinspektører vil finne meget mer å bekymre seg over i bakgate-kjøtt-pie-forretningene enn de vil finne i de større industrier for forgjengelige næringsmidler», tilføyet Mr. Killpack.

«I Acronize-prosedy gjøres det bare bruk av en tredjedel av en unze aureomycin som tilsetning til et tonn fisk. Man må sette til livs ikke mindre enn et tonn råfisk behandlet med Acronize for å få i seg en enkelt terapeutisk dose av antibiotikaet. Antibiotikaet oppløser seg for øvrig under kokingen.

Acronisering er ingen erstatning for hygiene eller kjøling. Det er kun et middel for utvidet bevaring av den naturlige ferskhet i fisk, fjærkre og kjøtt».

Mr. Walter Crawley, sekretær i Hull Fishermen's Section of the Transport and General Workers' Union, uttalte i forbindelse med Mr. Syme's påstand: «Fra mitt lange kjennskap til trålermannskaper vet jeg at enhver ny forholdsregel til bedring av fiskens kvalitet av dem vil bli betraktet som et velkomment tillegg til deres vanlige anstrengelser, og ikke som et substitutt. Alle ombord, fra skipperen og nedover, er sterkt interessert i rengjøringen av fisken, dens propre stuvning og hygieniske behandling. De er seg samtlige sterkt bevisst kvalitetsens vitale betydning. De er erfarne, samvittighetsfulle folk med en sterk ansvarsfølelse, som alle vet at deres fisks kvalitet kommer først, kvantiteten sist. De vet at kvalitetsvaren kommer til å finne et marked. Det mest talende argument mot Mr. Syme's forslag om at bruken av aureomycin vil føre til tilbakegang i kravene til den nåværende strengt hygieniske behandlingsmåte av fiske ombord i trålerne, er systemet hvoretter

**N- ANTHONISEN & CO.**  
**BERGEN** Kjøper av tørrfisk, saltfisk, saltrogn.  
 Bortleier kjølelager for lettsaltet sild.  
 TLF. 13307 Store fryserom. Dypfrysing.

fiskerne betales for sitt arbeid. Hvert medlem av mannskapet, inkludert maskinromsstaben, har del i inntektene av turen — og i mange år har de lottinntekter mannskapene har hatt, vært høyere enn deres faste hyre. Fordi lotten avhenger av salget av fangsten, og fordi fisken utbringer flere penger desto bedre fiskens kvalitet er, blir det også innlysende at det blir det viktigste for hvert enkelt mannskapsmedlem å føre fangsten til lands i best mulig forfatning».

Skipper J. Enevoldsen, sekretær i Hull Trawler Officers' Guild feiet Mr. Syme's påstand bort som «tøv og tull». Det lot til, sa han, «at aureomycin skulle hjelpe mannskapene med å få bedret fiskekvaliteten ved leveringen. Da deres inntekter avhenger av salgsutbyttet og en prima vare, er det latterlig å foreslå at de kommer til å foreta seg noe som vil redusere deres inntekter».

### Vesttyske sildepriser.

Følgende gjengis fra «Allgemeine Fischwirtschaftszeitung» for 12. oktober:

«Den nedre salgsgrense for dampersild er med virkning fra 1. oktober blitt forhøyet med 1 pfennig pr. pund til 16 pfennig pr. pund. Denne sats skal stå ved makt til 31. mars kommende år. Uavhengig herav sirkulerer det i Bonn nok et andragende om å sette i kraft en virkelig minstepris for sild. I denne forbindelse foresvever det havfisket en sats på 15 pfennig, muligens også høyere, skjønt det i andragendet ennå ble foreslått en minstepris på 14 pfennig. I mellomtiden er det dog kommet til kostnadsforhøyelser for havfiskeriet, for hvem en 14 pfennig minstepris ikke lenger er noen tilfredsstillende risikodekning.

Den nedre salgsgrense for sild som allerede er trådt i kraft blir gjennom differensierte råstoffpriser, som fiskemelfabrikkene yter, uten sikkerhet. På grunnlag av erfaringene fra de siste år er rundt om en tredjedel av dampertilførslene god vare. To tredjedeler er lett avfallende kvaliteter og til dels også «Aware». Mens fiskemelfabrikkene i september betalte usolgt, overstående sild med 9 pfennig, har de på grunn av nedgang i fettinnholdet gått tilbake på 8½ pfennig pr. pund. Fra disse gjennomsnittssatser blir det nå skutt til differensiert og dermed garantert en viss sikkerhet for den nedre auksjonsgrense. For usolgt god vare betaler fiskemelfabrikkene til rederne fra 1. oktober 15 pfennig pr. pund eller 14 pfennig i september, og for det lett avfallende kvaliteter og for på forhånd antatt vare 5,25 pfennig pr. pund etter 6,5 pfennig i september. I henhold til overenskomst med havfisket blir det fra disse 5,25 pfennig av fiskemelfabrikkene holdt tilbake ¼ pfennig pr. pund, nemlig for dannelse av en likviditetsreserve for det tilfelle at god vare blir brakt i land på markedet i mer enn en tredjedel.

Den nye nedre salgsgrense på 16 pfennig pr. pund, som, allerede nevnt, rederne må ha på grunn av kostnadsutviklingen, er kun betinget prisdannende, da kjøperne betaler betraktelig mer enn denne sats for uklanderlige kvaliteter.»

### Det hollandske sildefiske.

I uken som endte 5. oktober ble det i hollandske havner ilandbrakt 20 000 tønner saltsild mot i tilsvarende uke i fjor 28 993 tnr. Siden fiske begynte har det vært ilandbrakt 169 764 tnr. matjessild, 145 021 tnr. fullsild 111 921 tnr. rundsaltet vare og 21 733 tnr. tomsild — i alt 448 439 tnr. mot 495 143 tnr. i fjor på samme tidspunkt. Det opplyses at eksporten i år utgjør 150 650 tnr. mot 167 291 tnr. i fjor.

### Verdien av fisk- og fiskeprodukter, hvalfangst og andre produkter av fangst i aug. 1957, og jan./aug. 1957.

	Verdi kr. 1000 juli	Verdi kr. 1000 I alt 1957
<b>Fisk og fiskeprodukter:</b>		
Sild og fisk .....	47 001	392 268
Hermetikk .....	21 558	102 919
Dyriske førstoffer, unntatt hvalkjøttmel .....	10 327	107 075
Sjødyrlever, unntatt hval ..	—	30
Rå sildolje .....	276	767
Tran i alt .....	4 150	24 972
Polymisert og raffinert sjø- dyrolje til matbruk (også hval og sel) .....	438	4 209
Sjødyrolje, annen .....	66	4 540
Malerolje av sjødyrolje ....	—	10
Sulfonert sjødyrolje .....	21	246
Fiskelim .....	27	325
Rogn, saltet .....	27	1 189
Melke, silderisp o. a. prod.	727	5 058
I alt	84 618	643 608
<b>Hvalfangst:</b>		
Hval- og kobbekjøtt .....	207	2 212
Hvalkjøttmel .....	81	5 719
Hvallever .....	—	111
Hval, sperm. og bottlenose- olje, rå .....	21 047	111 117
Produkter av sperm- og botlenoseolje .....	968	6 753
Herdet fett .....	12 792	78 704
Degras .....	6	29
Hvalbarder .....	—	5
I alt	35 101	204 650
<b>Andre prod. av fangst:</b>		
Selolje, rå .....	1 628	6 284
Skinn av sel, kobbe og klapp- myss .....	1 801	4 686
Huder av hvalross og hvitfisk	—	1
Hvalrosstenner .....	4	25
I alt	3 433	10 996

### East Angliafisket.

Herom skrives det i «Fishing News» for 11. oktober:

«Skjønt det er håp om et bedre East Anglia-fiske i høst, har sesongen hittil hverken imponert fiskere eller kjøpere. Begynnelsen falt tidligere enn vanlig, men det har gått langsomt. Til tross for en og annen større fangst, later gjennomsnittsutbyttet meget tilbake å ønske.

De fleste av de besøkende skotske drivere samlet seg i god tid for ikke å gå glipp av forefallende godt tidlig-fiske. At oktoberfullmånen falt så tidlig hadde stor innflytelse på fiskets begynnelse. Det var fullmåne 8. oktober, men storfisket man håpet på ble ikke til virkelighet.

Skjønt 90 båter var ute på feltene fra Yarmouth hadde bare 32 såpass meget sild at det berettiget til å gå i havn med fangsten.

Fisket begynte forrige uke, og det er ikke urimelig å vente snarlig bedring, da måneinnflytelsen vanligvis varer flere dager over fullmåne.

Det er allerede tilstrekkelig fangstkapasitet samlet til å gjøre det beste ut av stimene hvis og når de konsentrerer seg på den berømte Smith's Knoll.

Pr. 5. oktober var totalfangsten for Yarmouth og Lowestoft 6103 crans, verdi £ 41 425. Fangsten fordeles på 316 leveringer på gjennomsnittlig 19,3 crans sammenliknet med 28,1 crans i samme periode i fjor, da 139 båter hadde levert 3907 crans.

Det er blitt betalt til dels høye priser. Yarmouth hjemmemarked betalte fra 112 til 192 shillings pr. cran, og andre kjøpere lå ikke langt unna.

I fisket ventes skotsk deltakelse på 130 og engelske på 46 drivere — tilsammen 176 båter.

Saltingen kunne begynne tirsdag 8. oktober, men sild ble ikke solgt til denne anvendelse denne dag. I saltingen vil delta ca. 120 kvinner delt på 40 salterier i Yarmouth og 11 saltere i Lowestoft. I fjor var det til stede 89 saltmannskaper i Yarmouth og 33 i Lowestoft.

### Svensk fiskerioversikt.

I fiskerioversikten i «Svenska Västskustfiskaren» for 10. oktober skrives det, at intensiteten i det svenske sildefiske i Nordsjøen hadde gått noe tilbake, og at en del båter de siste ukene hadde gått inn enten for tråling av sild i Kattegat og Skagerak eller for fisketråling i Nordsjøen.

Årets sildefiskesesong anses stort sett som vellykket og inntil 30. september var det til svenske leveringssteder blitt ilandbrakt 21 mill. kg mot samtidig i fjor 15,8 mill. kg. Når det gjelder utlandet (Storbritannia og Vest-Tyskland) var der pr. 30. september levert 5507 tonn mot i fjor samtidig 5450 tonn. Leveringene i Danmark, hvor nøyaktig oppgave mangler, har imidlertid vært betydelig mindre enn i fjor.

### Fisk brakt i land i Sogn og Fjordane i tiden 1. januar 12. oktober 1957<sup>1</sup>

Fiskesort er	I alt	Av dette til			
		ising og frysing	salting	henging	hermetikk
Torsk . . . . .	517	517	—	—	—
Sei . . . . .	1 528	368	—	1 160	—
Lange . . . . .	616	23	593	—	—
Brosme . . . . .	409	99	310	—	—
Hyse . . . . .	411	402	9	—	—
Kveite . . . . .	14	14	—	—	—
Rødspette . . . . .	14	14	—	—	—
Mareflyndre . . . . .	1	1	—	—	—
Pigghå . . . . .	13 459	13 459	—	—	—
Makrellstørje . . . . .	752	752	—	—	—
Hummer . . . . .	—	—	—	—	—
Reker . . . . .	—	—	—	—	—
Krabbe . . . . .	—	—	—	—	—
Annen fisk . . . . .	2	2	—	—	—
I alt	17 723	15 651	912	1 160	—

<sup>1</sup>) Etter oppgaver fra Sogn og Fjordane Fiskesalslag.

Flerparten av båter holdt dog fortsatt på med sildefisket i Nordsjøen, men fangstene var blitt mindre stabile.

I midtre Kattegat — Läsö, Koppargrund og Groves Flak — ble det seneste ukene tatt gode sildefangster. Det hendte at fiskelag fikk over 100 kasser i et eneste trekk. Silden var av prima kvalitet.

Ved Läsö ble det tatt meget makrell.

Fisket etter brisling, som offisielt begynte mandag 16. september, har i beretningstiden så godt som ikke gitt utøverne (trålerne) noe utbytte. Snurpebrukene hadde ennå ikke rustet seg ut for brislingfiske.

Trål- og snurrevadfisket etter fisk i Nordsjøen var i beretningstiden hovedsakelig konsentrert om traktene ved Klondyke og Westbank og i en viss utstrekning til Lingbank. Det stormfulle været innvirket på fangstresultatet.

Fra rekefiskerne forelå nedslående rapporter.

Krabbefiskerne har i år hatt en temmelig god sesong med et omtrent normalt fangstutbytte og bra priser.

Sesongens fiske etter ål har vært bra. Omkring utgangen av september hadde Västskustfiskarnes fiskförädling mottatt rundt om 200 000 kg eller omtrent dobbelt så meget som i 1956.

Det svenske størjefisket ga lite utbytte.

### Blekksprutfangst ved Færøyane.

I «Vestjysk Fiskeritidende» for 10. oktober opplyses det, at færøyske fiskere for tiden er opptatt med fangst av blekksprut som opptret i nære farvann omkring øyene på jakt etter sild. I løpet av få dager har fiskerne fanget ca. 100 tonn blekksprut bare på et enkelt område omkring Klaksvik. Blekkspruten fryses og regnes som et utmerket agn til linefiske etter torsk.

### Auksjon over ål i Hvide Sande.

I utgaven for 10. oktober av «Vestjysk Fiskeritidende» berettes det om en nylig stedfunnen åleauksjon på Hvide Sande Fiskeauktjon. Auksjonen ble ledet av auksjonsmester Otto Jensen. Fiskerne kom med den ål de hadde lagret og etter salget kunne dets leder opplyse, at det var blitt forhandlet 17—18 000 kg ved årets første auksjon. En auksjon til skal avholdes etter oktobermørket.

Ved den nylig avholdte auksjon var prisene på små-ål kr. 3,50 til 3,64 og store ål kr. 7 til 7,60. En rekke danske oppkjøpere var til stede for å foreta oppkjøp. En av de tilstedeværende drev innkjøp for et firma i Husum i Tyskland, som hadde sendt transportbil til stedet. En annen fremmøtt skulle kjøpe for hollendere, men unnlot, da prisene ble funnet for høye. Prisene var imidlertid lavere enn i fjor.



**EKTE BORNEO CATECHUE**  
 impregnerer ypperlig og setter den rette farge på nøter og garn  
**VESTLANDSKE DESTILLATIONSVERK A S**  
 BERGEN

## Klippfisktørking på Færøyane.

For å kunne hevde sin førsteplass blant verdens klippfiskproduserende nasjoner, om enn ikke kvantitativt så i hvert fall kvalitativt, arbeider man nå på Færøyane under høytrykk for å utbygge øyenes fisketørkingsanlegg, opplyses det i en notis i «Dansk Fiskeritidende». Således er det i løpet av ca. 10 år blitt oppført 5–6 store fisketørkerier og det største hittil er nylig blitt innviet i Skåle og Østerø. Tørkeriets kapasitet blir på 4000 tonn saltfisk pr. år.

## Dansk eksport av fiskevarer til USA.

I en leder i «Dansk Fiskeritidende» for 11. oktober, pekes det på, at selvom dansk eksport av fiskemel til USA nesten er innstillet, og selv om eksporten av frosne hummerhaler har vært mindre siste år, så har likevel Danmarks samlede eksport av fiskevarer til USA vært i fremgang hittil i år.

Tilbakegangen i eksporten av fiskemel til USA forklares ved, at store mengder amerikanske vegetabiliske førestoffer er blitt frembudt på det amerikanske marked til konkurransepriser.

Den videre utvikling hva angår fiskemeleksport og fiskemelpriser vil sannsynligvis i vesentlig grad komme til å avhenge av verdensprisene på vegetabiliske formidler. — — —

I fjor ble det eksportert dansk ørret til verdi av 6–7 mill. kroner til USA. I år har det vært fremgang og eksportverdien ventes å komme opp i ca. 10 mill. kroner. For øvrig er Japan blitt en hård konkurrent på det amerikanske ørretmarked. I noen år har Japan eksportert ørret til veststatene, men har nå gjort et eksportfremstøt også i øststatene. — — —

Pr. 24. august utgjorde den samlede verdi av Danmarks eksport av fiske og fiskevarer til USA 13 245 000 kroner eller vel 3 mill. kroner mer enn i tilsvarende periode i fjor. Et for tiden økt behov i USA for filetblokker vil sannsynligvis muliggjøre en ytterligere stigning innen årets utgang.

## Canadas fiskerier.

I juli måned var utbyttet av Canadas fiskerier 348,6 mill. pund til verdi av 14,7 mill. dollars. Fangsten var 2 pst. mindre enn i samme måned i fjor og verdien 17 pst. mindre. Verdinedgangen skyldes hovedsakelig en redusert avkastning av laks i British Columbia som følge av streik.

I perioden januar–juli er det i Canada ilandbrakt 1.022 mill. pund fisk etc. mot 1.242 mill. pund i 1956. Nedgangen utgjør 18 pst. Verdien utgjorde 44,7 mill. dollars mot 53,8 mill. dollars i fjor. Praktisk talt alle viktigere fiskerier på begge kystavsnitt bidro til nedgangen.

# A/S TVEDTS SILDEXPORT

## BERGEN

EKSPORT — IMPORT  
FISKEFIRBEDRIFT  
TØNNEFABRIKASJON

Telefon: 15 808, 15 210, 15 818 - Telegr.adr.: «Sildtvedt»

Atlantehavskysten har i perioden januar–juli en fangst av torsk på 323,7 mill. pund mot 374,3 mill. pund i fjor, av hyse på 99 mill. pund mot 115,4, av lyr 20,6 mill. pund mot 21,7, av lysing 7,5 mill. pund mot 8,8 og av «cusk» 1,5 mill. pund begge år.

Av oppgaver over fangstens anvendelse fremgår det, at det i år er anvendt 116,3 mill. pund torskert fisk til salting. Beholdningsoppgaver viser at der pr. 31. juli var på lager 24,2 mill. pund våtsaltet torskfisk (pickled or kench-cured), 6,5 mill. pund tørket og saltet torskfisk, samt 0,4 mill. pund saltet benløs. De motsvarende tall 31. juli 1956 var henholdsvis: 22,5, 5,4 og 0,7 mill. pund.

## Den største havdybde.

«Vestjysk Fiskeritidende» opplyser at en russisk ekspedisjon som et ledd i forskningsarbeidet i forbindelse med Det geofysiske År har funnet den største havdybde hittil, nemlig i Fillipinergraven i Stillehavet. Dybden er på 10 960 meter.

## Fisk brakt i land i Finnmark i tiden 1. januar – 19. oktober 1957.

Fiskesort	Mengde	Anvendt til			
		Ising og frysing	Salting	Henging	Hermetikk
	tonn	tonn	tonn	tonn	tonn
Skrei . . . .	8 858	1 586	4 978	<sup>1)</sup> 2 294	—
Lodde torsk	52 437	3 119	10 161	<sup>2)</sup> 39 157	—
Annen torsk	7 579	2 151	1 720	<sup>4)</sup> 3 708	—
Hyse . . . . .	21 581	13 487	49	8 045	—
Sei . . . . .	16 329	1 526	971	13 832	—
Brosme . . . .	465	—	1	464	—
Kveite . . . .	390	390	—	—	—
Blåkveite ..	445	445	—	—	—
Flyndre ..	356	356	—	—	—
Uer . . . . .	1 600	1 600	—	—	—
Steinbit ..	933	933	—	—	—
<sup>3</sup> I alt	110 973	25 593	17 880	67 500	—
I alt pr. 20/10-56	121 619	32 477	22 993	66 138	11

<sup>1)</sup>Rotskjær 94 tonn. <sup>2</sup>Lever 82507 hl Utvunnet damptran: 35083 hl. Rogn 3966 hl hvorav 349 iset, 3617 saltet. <sup>3)</sup>Rotskjær 1565 <sup>4)</sup>524 tonn.

## Amerikansk laksefiske.

I «Pacific Fisherman»s septemberutgave berettes det at laksesesongen i Alaska i år har vært mindre bra, og at utsiktene for den gjenverende del av sesongen også synes små.

I British Columbia var sockey-fisket skuffende, og det var vanskelig å forklare seg årsakene. Visse ting tydet på ufordelaktige næringsforhold i sjøen, idet svært mange fisk var usedvanlig små. I Rivers Inlet var 4½ pounds fisk alminnelige, mens 5 pounds var gjennomsnittet i andre distrikter.

Den 7. august utgjorde produksjonen 198 329 kasser herm. sockey og man hadde ikke tro på å nå stort over 225 000 ks., — omtrent halvparten av det man normalt kan vente seg.

Når det gjelder pinklaks så imidlertid fisket og produksjonen lys ut.

### ANDREAS GILBERG & CO., LTD.

Telegrams: GILBERG, NORTH SHIELDS Telephone: 1366  
Importører av fersk og frossen FISK, SILD, LAKS, REKER

Norges utførsel av sjøprodukter fra 1. januar til 5. oktober 1957 og i uken som endte 28. september. Tonn.

518

Nr. 43, 24. oktober 1957

TOLLSTEDER	Fersk sild i alt	Fersk småsild	Fersk storsild	Fersk vårsild	Fersk forfangst-sild	Fersk brisling	Frossen sild i alt	Frossen storsild	Frossen vårsild	Frossen forfangst-sild	Frossen småsild	Frossen brisling	Fersk fisk i alt	Fersk torsk	Fersk sei	Fersk hyse	Fersk lyr	Fersk kveite	Fersk flyndre	Fersk makrell	Fersk laks og aure	
	Stat.nr. 031 01.00-05	Stat.nr. 031 01.00	Stat.nr. 031 01.01	Stat.nr. 031 01.02	Stat.nr. 031 01.03	Stat.nr. 031 01.05	Stat.nr. 031 01.06-11	Stat.nr. 031 01.06	Stat.nr. 031 01.07	Stat.nr. 031 01.08	Stat.nr. 031 01.10	Stat.nr. 031 01.11	Stat.nr. 031 01.12-41	Stat.nr. 031 01.12	Stat.nr. 01 01.13	Stat.nr. 031 01.14	Stat.nr. 031 01.18	Stat.nr. 031 01.22	Stat.nr. 031 01.25	Stat.nr. 031 01.28	Stat.nr. 031 01.33-34	
Fredrikstad	55	55	—	—	—	—	4	—	—	—	4	—	387	—	—	—	—	—	—	—	164	—
Oslo	—	—	—	—	—	—	—	—	—	—	—	—	184	57	—	45	5	11	5	—	—	48
Kristiansand	3	—	—	—	3	—	—	—	—	—	—	—	825	85	26	88	26	—	3	542	21	
Egersund	—	—	—	—	—	—	295	—	286	—	—	—	10	—	—	—	—	—	—	—	1	
Stavanger	20	20	—	—	—	—	2499	1034	1453	—	—	—	877	88	8	242	322	—	20	15	25	
Kopervik	—	—	—	—	—	—	665	425	240	—	—	—	110	—	—	—	—	—	—	99	—	
Haugesund	11917	130	—	11787	—	—	2648	838	1764	45	—	—	71	8	—	8	—	—	1	37	—	
Bergen	2389	—	1289	1100	—	—	11041	6478	4562	—	1	—	7828	1431	713	1915	246	125	157	—	56	
Florø	13030	23	10840	2167	—	—	392	249	143	—	—	—	—	—	—	—	—	—	—	—	—	
Måløy	7610	10	7600	—	—	—	4861	4068	793	—	—	—	2812	102	—	229	2	14	14	—	8	
Ålesund	21135	24	15261	5850	—	—	11853	8083	3745	25	—	—	2249	299	—	1334	—	229	29	—	—	
Molde	241	241	—	—	—	—	1071	877	194	—	—	—	197	—	—	—	—	—	—	—	—	
Kristiansund	179	179	—	—	—	—	4124	3327	797	—	—	—	330	24	—	48	—	51	2	—	1	
Trondheim	11	11	—	—	—	—	4496	3346	1150	—	—	—	1214	144	25	504	2	265	78	—	114	
Bodø	—	—	—	—	—	—	—	—	—	—	—	—	21	—	—	—	—	20	1	—	—	
Svolvær	—	—	—	—	—	—	—	—	—	—	—	—	137	4	—	39	—	44	49	—	—	
Tromsø	—	—	—	—	—	—	—	—	—	—	—	—	476	121	18	150	—	114	26	—	15	
Hammerfest	—	—	—	—	—	—	—	—	—	—	—	—	343	6	21	207	—	38	70	—	—	
Vardø	—	—	—	—	—	—	—	—	—	—	—	—	254	5	—	210	—	—	39	—	—	
Andre	79	78	—	—	—	1	1047	261	786	—	—	—	1305	51	115	273	2	60	6	524	15	
I alt	56669	771	34990	20904	3	1	44996	28986	15913	70	5	—	19630	2425	926	5292	605	971	500	1381	304	
I uken*)	—	—	—	—	—	—	30	30	—	—	—	—	979	43	269	321	—	51	28	—	—	

\*) På grunn av korreksjoner og avrunding av tallene til nærmeste hele tonn vil summen av uketallene ikke alltid stemme med tallene for i alt. Dessuten vil oppgavene fra noen av de nordligste

poststeder på grunn av den sene postgang ikke være kommet inn ved ukeoppgjørets slutt. Utførselen blir i slike tilfelle ikke tatt med i uken, men kommer bare med i tallene hittil i år.

TOLLSTEDER	Fersk ål	Fersk skate og rocke	Fersk pigghå	Fersk håbrann	Fersk makrellsterje	Annen fersk fisk	Fersk filet i alt	Rundfrossen fisk i alt	Rundfrossen makrell	Rundfrossen laks	Rundfrossen pigghå	Rundfrossen makrellsterje	Annen rundfrossen fisk	Frossen filet i alt	Frossen torskefilet	Frossen sei-filet	Frossen hyse-filet	Frossen steinbit-filet	Annen frossen filet	Tørrfisk i alt	Klippfisk i alt	
	Stat.nr. 031 01.35	Stat.nr. 031 01.36	Stat.nr. 031 01.37	Stat.nr. 031 01.38	Stat.nr. 031 01.39	Stat.nr. 1)	Stat.nr. 031 01.42-56	Stat.nr. 031 01.57-87	Stat.nr. 031 01.74	Stat.nr. 031 01.78	Stat.nr. 031 01.83	Stat.nr. 031 01.85	Stat.nr. 2)	Stat.nr. 031 01.88-99	Stat.nr. 031 01.88	Stat.nr. 031 01.89	Stat.nr. 031 01.91	Stat.nr. 031 01.96	Stat.nr. 3)	Stat.nr. 031 02.11-18	Stat.nr. 031 02.21-25	
Fredrikstad	137	—	—	—	68	18	—	—	—	—	—	—	—	—	—	—	—	—	—	—	—	—
Oslo	—	—	—	—	9	4	—	—	—	13	—	—	6	147	136	—	—	—	3	—	—	
Kristiansand	—	11	1	11	—	11	8	19	5	4	—	—	51	81	—	2	—	—	79	—	37	
Egersund	3	4	2	—	—	—	—	60	—	—	—	—	24	—	—	—	—	—	—	—	—	
Stavanger	13	22	27	—	72	23	10	24	—	—	—	—	—	—	—	—	—	—	—	—	1	
Kopervik	11	—	—	—	—	—	—	174	—	6	—	—	21	—	—	—	—	—	—	—	—	
Haugesund	—	2	15	—	—	—	—	21	—	—	—	—	—	—	—	—	—	—	—	—	—	
Bergen	109	12	1174	166	1683	41	30	1200	6	94	107	183	810	1307	380	2	450	—	475	17247	1154	
Florø	—	—	—	—	—	—	—	11	—	—	—	—	—	—	—	—	—	—	—	—	—	
Måløy	—	16	2381	—	—	46	6	975	—	13	463	431	68	555	—	—	—	—	555	—	71	
Ålesund	—	77	61	67	—	153	—	673	—	7	24	—	642	133	—	90	37	—	6	824	15426	
Molde	—	—	15	—	165	17	—	7	—	—	—	—	—	151	—	—	—	—	151	—	—	
Kristiansund	—	69	116	—	14	5	—	92	—	27	34	—	31	1731	569	291	244	215	412	755	13266	
Trondheim	—	1	1	—	66	14	62	665	—	243	—	97	325	2493	1037	23	920	—	513	490	—	
Bodø	—	—	—	—	—	—	—	2	—	—	—	—	2	103	68	—	—	35	—	—	2061	
Svolvær	—	—	—	—	—	1	—	7	—	—	—	—	7	2895	696	308	277	20	1594	4232	—	
Tromsø	—	4	—	—	—	28	50	217	—	99	—	—	118	755	373	130	93	131	28	1580	—	
Hammerfest	—	—	—	—	—	1	34	136	—	71	—	—	65	1688	1084	7	332	74	191	550	—	
Vardø	—	—	—	—	—	—	—	3	—	—	—	—	—	975	206	—	584	40	145	1	—	
Andre	115	—	—	—	141	3	28	152	—	69	—	—	83	581	223	134	8	—	216	355	1	
I alt	388	218	3793	244	2218	365	228	4438	11	649	635	722	2421	13595	4772	987	2953	515	4368	26034	32017	
I uken*)	15	2	102	14	133	1	12	235	—	2	95	—	138	286	15	—	106	—	165	875	1163	



TOLLSTEDER	Saltet sild i alt	Saltet vørsild	Saltet storsild	Saltet fettsild småsild	Saltet skjæresild	Saltet nordsjø-sild	Saltet islands-sild	Kryddersaltet sild og brisling	Saltet fisk	Sukkersaltet toskerogn	Skøvt sild og fisk i alt	Hummer	Reker	Fiskehermetikk i alt	Hermetisk småsild	Herm. brisling	Hermetisk vør- og storsild	Sildemjø¹	Fiskemjøl	riskelevermjøl	Tangmjøl
	Stat.nr. 031 02.31-37	Stat.nr. 031 02.31	Stat.nr. 031 02.32	Stat.nr. 031 02.33	Stat.nr. 031 02.34	Stat.nr. 031 02.35	Stat.nr. 031 02.36	Stat.n. 032 01-02.	Stat.nr. 031 02 51-66 67,68,69	Stat.nr. 032 02-05	Stat.nr. 031 02.71-79	Stat.nr. 031 03.11	Stat.nr. 031 03.14	Stat.nr. 032 01.11-74	Stat.nr. 032 01 11.13 21.22	Stat.nr. 032 01 12.14.23	Stat.nr. 032 01 30-43	Stat.nr. 081 04.11	Stat.nr. 081 04.13	Stat.nr. 081 04.25	Stat.nr. 081 09.17
Fredrikstad	—	—	—	—	—	—	—	2	—	—	1	1	39	207	4	28	—	—	—	—	—
Oslo	—	—	—	—	—	—	—	—	—	—	5	19	11	230	16	133	1	—	—	4	—
Kristiansand	4	—	—	—	—	—	4	—	114	—	—	61	489	63	—	—	8	—	306	—	—
Egersund	—	—	—	—	—	—	—	—	—	—	—	—	268	32	—	—	—	5505	—	—	—
Stavanger	181	60	119	2	—	—	—	52	24	—	123	90	384	11426	4471	2945	1997	4752	8	—	182
Kopervik	5098	1801	3203	—	—	—	94	708	4	—	—	—	10	8	—	—	8	1231	34	—	15
Haugesund	8607	1791	5636	4	—	5	1171	2227	41	—	146	1	2	608	221	99	173	16474	—	15	—
Bergen	18218	1460	14769	235	8	6	1740	1563	716	54	739	123	60	6894	3359	1112	1366	7301	413	165	127
Florø	5414	380	5034	—	—	—	—	—	—	—	—	—	—	156	74	28	18	5555	—	—	—
Måløy	2736	102	2570	—	—	—	64	122	—	—	8	—	13	324	147	34	—	5860	20	—	—
Ålesund	9033	896	6526	—	—	—	1611	347	730	16	1806	—	2	410	76	11	40	26413	1072	25	79
Molde	2421	141	2190	22	—	—	68	9	—	—	—	—	—	—	—	—	—	7691	—	—	252
Kristiansund	518	3	515	—	—	—	—	—	2194	—	37	—	114	765	368	—	103	6782	221	—	3181
Trondheim	690	101	155	423	11	—	—	—	1	—	—	—	108	1805	961	40	150	3910	61	—	139
Bodø	—	—	—	—	—	—	—	—	298	1	—	—	39	—	—	—	—	570	—	—	—
Svolvær	10	—	—	10	—	—	—	—	96	132	—	—	74	53	—	—	—	—	1809	477	20
Tromsø	—	—	—	—	—	—	—	—	22	24	—	—	132	63	—	—	—	—	292	—	—
Hammerfest	—	—	—	—	—	—	—	—	511	—	—	—	—	32	—	—	—	—	2047	—	—
Vardø	—	—	—	—	—	—	—	—	14	—	—	—	—	—	—	—	—	50	1853	—	—
Andre	3088	713	2214	35	—	—	126	427	22	—	2	5	205	304	84	25	28	1821	1081	—	771
I alt	56018	7448	42931	731	19	11	4878	5457	4787	227	2867	300	1950	23380	9781	4455	3892	93915	9217	686	4766
I uken*)	713	—	56	50	5	3	599	225	882	—	81	5	37	503	211	98	93	1466	30	—	53

TOLLSTEDER	Andre forstoffer	Sel-, kobbe- og klappm.skind	Skarp-saltet rogn	Andre fiskeprodukter	Sperm- og bottlenose-olje, rå	Rå sildolje	Rå selolje	Høyvit.-hold. fiske-olje	Håkjerr. tran, a. haitran, haiolje	Dampmedisin-tran	Veteri-nær-tran	Blank tran	Brun-blank tran	Brun tran	Blandings-tran	Avfalls-tran og-olje	Raff. sjø-dyrolje	Oksyd., blåst eller kokt sjø-dyrolje	Herdet spise fett av sjø-dyrolje	Herdet tekn. fett av sjø-dyrolje	Olein, fettsyre av sjø-dyrolje
	081.04.21 23.26 081.09.15	Stat.nr. 212 01.42.43	Stat.nr. 291 09.31-33	Stat.nr. 291 09.49	Stat.nr. 411 01.12	Stat.nr. 411 01.13	Stat.nr. 411 01.14	Stat.nr. 411 01.24	Stat.nr. 411 01.21-23	Stat.nr. 411 01.32.33	Stat.nr. 411 01.40	Stat.nr. 411 01.51	Stat.nr. 411 01.52	Stat.nr. 411 01.53	Stat.nr. 411 01.61	Stat.nr. 411 01.62	Stat.nr. 411 01.71.72	Stat.nr. 413 01.11.12	Stat.nr. 413 02.30	Stat.nr. 413 02.40	Stat.nr. 413 03.13.21
Fredrikstad	—	—	—	8	—	—	—	—	—	—	—	—	—	—	—	212	3	661	21157	7083	92
Oslo	2	23	—	—	—	479	69	—	47	230	238	90	340	—	1154	320	1	27	3	—	80
Kristiansand	—	—	—	8	—	—	—	—	—	—	—	—	—	—	—	—	—	—	—	—	—
Egersund	—	—	—	—	—	—	—	—	—	—	—	—	—	—	—	—	—	—	—	—	—
Stavanger	—	—	216	7	—	—	—	—	—	—	—	—	—	—	—	—	—	—	—	—	—
Kopervik	—	—	—	589	—	—	—	—	—	—	—	—	—	—	—	—	—	—	—	—	—
Haugesund	—	—	95	3143	—	—	—	—	—	—	—	—	—	—	—	22	—	—	—	—	—
Bergen	—	408	1018	1283	—	—	734	72	435	1433	988	92	374	43	909	155	3570	—	4079	—	746
Florø	—	—	—	—	—	—	—	—	—	—	—	—	—	—	—	—	—	—	—	—	—
Måløy	—	—	—	—	—	—	—	—	—	—	—	—	—	—	—	—	—	—	—	—	—
Ålesund	100	11	416	18	—	—	1572	12	32	1434	523	38	121	—	748	39	494	—	—	—	—
Molde	151	—	—	—	—	—	—	—	—	—	—	—	—	—	—	35	—	—	—	—	—
Kristiansund	—	—	85	27	—	—	—	—	—	9	602	106	109	24	—	—	—	—	—	—	—
Trondheim	—	—	30	1202	—	—	—	—	—	—	—	—	—	—	—	24	—	—	—	—	—
Bodø	—	—	—	—	—	—	—	—	—	—	—	—	—	—	—	—	—	—	—	—	—
Svolvær	—	—	496	—	—	—	—	—	—	—	—	—	—	—	—	—	—	—	—	—	—
Tromsø	164	4	78	208	—	—	2046	—	—	—	127	—	16	—	—	—	—	—	—	—	—
Hammerfest	—	—	—	—	—	—	—	—	—	—	—	—	—	—	—	—	—	—	—	—	—
Vardø	—	—	—	—	—	—	—	—	—	—	—	—	—	—	—	—	—	—	—	—	—
Andre	8362	—	33	478	—	—	—	—	54	—	—	35	28	10	—	36	—	4	10641	—	3876
I alt	8779	446	2467	6971	5243	479	4421	84	568	3106	2478	361	988	77	2811	843	4068	692	35880	7083	4794
I uken*)	—	35	—	49	13	—	—	6	—	89	61	—	7	14	—	—	35	10	986	508	39

¹ 031 01.15-17.19.21.23.26.27.29-32.40.41

² 031 01.57-73.75-77.79-82.84.86.87

³ 031 01 92-95.97-99

**Islands eksport av fiskevarer**  
o. a. i tiden jan. — juli 1956 — jan. — juli 1957.

	Tonn	1956 1000 kr.	Tonn	1957 1000 kr.
Klippfisk .....	4 146	31 560	3 205	23 088
Saltfisk .....	26 189	95 442	18 843	70 128
Vinger saltet .....	2 421	7 688	2 882	9 513
Tørrfisk .....	6 659	61 170	4 939	43 872
Iset fisk .....	803	717	6 639	10 768
Frossen fisk .....	33 106	188 993	29 420	165 483
Reker og hummer frosset .....	14	515	20	757
Rogn frosset .....	789	3 919	568	2713
Hermetikk .....	103	1 847	87	1 735
Tran .....	8 102	29 239	4 271	17 596
Rogn saltet .....	1 892	7187	2 027	7 636
Rogn til agn, saltet	746	1 687	928	2 130
Saltsild .....	3 054	9 752	10 452	36 440
Frossensild .....	1 563	3 607	3 240	6 584
Sildolje .....	234	778	2 920	8 875
Uerolje .....	1 265	4 286	958	3 490
Hvalolje .....	1 496	5 176	1 642	5 844
Fiskemel .....	10 484	26 472	16 673	41 084
Sildemel .....	176	339	3 364	8 540
Uermel .....	865	2 264	1 443	3 441
Hvalmel .....	—	—	—	—
Hvalkjøtt .....	2 054	6 078	1 427	4 189
Annen eksport (ikke fiskevarer) .....	11 505	32 945	8 567	34 664
	117 666	521 661	124 515	508 570

**Landbrakt fisk i Troms itiden 1. januar — 19. oktober 1957.**

Fiskesort	Mengde	Anvendt til			
		Ising og frysing	Sal- ting	Henging	Her- metikk
	tonn	tonn	tonn	tonn	tonn
Skrei .....	7 086	872	4 615	1 599	—
Annen torsk .....	3 516	1052	473	1 991	—
Sei .....	5 690	546	—	5 144	—
Brosme .....	832	—	—	832	—
Hyse .....	1 471	1267	—	204	—
Kveite .....	121	221	—	—	—
Blåkveite .....	42	42	—	—	—
Flyndre .....	25	25	—	—	—
Uer .....	462	462	—	—	—
Steinbit .....	584	584	—	—	—
Størje .....	110	110	—	—	—
Annen .....	10	10	—	—	—
Reker .....	491	234	—	—	257
I alt	20 440	5 425	5 088	9 770	257

Tran 2157 hl. Rogn ialt 3165 hl, hvorav iset 1533 hl, saltet 1632 hl

**MEKLER- OG KOMMISSJONSFORRETNING**

**OLAF KNUDSEN A/s**

BERGEN

Telefon sentral 30 018 - Telefon utenfor kontortid 97 817

Telegramadresse: «Tranknudsen»

Tørrfisk - Tran - Tranemballasje

Ferskfisk - Saltrogn - Saltsild

**Fisk brakt i land i Møre og Romsdal fylke i tiden 1. januar — 12. oktober 1957<sup>1</sup>.**

Fiskesort	Mengde	Anvendt til					Fiskeme og dyrefor
		Ising og fry- sing	Sal- ting	Hen- ging	Her- me- tikk	Fiskeme og dyrefor	
	tonn	tonn	tonn	tonn	tonn	tonn	
Skrei .....	4 095	2 317	1 295	11	472	—	
Annen torsk .....	32 670	1 993	30 508	56	113	—	
Sei .....	10 721	4 231	1 457	4 593	405	35	
Lyr .....	264	235	—	21	8	—	
Lange .....	7 593	122	7 202	269	—	—	
Blålange .....	224	—	221	3	—	—	
Brosme .....	2 885	41	1 776	1 068	—	—	
Hyse .....	2 922	2 702	—	1	219	—	
Kveite .....	2 182	2 182	—	—	—	—	
Rødspette .....	27	27	—	—	—	—	
Mareflyndre .....	—	—	—	—	—	—	
Ål .....	9	9	—	—	—	—	
Uer .....	11	11	—	—	—	—	
Steinbit .....	1	1	—	—	—	—	
Skate og rokke	203	203	—	—	—	—	
Håbrann .....	—	—	—	—	—	—	
Pigghå .....	843	843	—	—	—	—	
Makrellstørje .....	383	383	—	—	—	—	
Annen fisk .....	384	384	—	—	—	—	
Hummer .....	75	75	—	—	—	—	
Reker .....	—	—	—	—	—	—	
Krabbe .....	40	—	—	—	40	—	
<sup>2</sup> I alt	65 532	15 759	42 459	6 022	1 257	35	
Herav:							
Nordmøre .....	20 069	3 598	12 494	3 957	—	20	
Sunnmøre og Romsdal .....	45 463	12 161	29 965	2 065	1 257	15	

<sup>1</sup> Etter oppgaver fra Norges Råfisklag og Sunnmøre og Romsdal Fiskesalslag. Omfatter også fisk fra fjerne farvann. Saltfisk er omregnet til sløyd hodekappet vekt ved å øke saltfiskvekten med 72 prosent.

<sup>2</sup> Leverkvantum 16316 hl.

**THOS. MELROSE & SONS LTD.**

FISH QUAY — NORTH SHIELDS

Importører av utenlandske produkter - Damptråler-rederi  
Fisk- og sildimportører Telefon 428 - privat 494 & 2098

**g Jglo** - Haugesund

Til tjeneste!