



*Ark.nr.* 067.123.

Bergen, 20.8.1993  
AFj/BJ

FORSKRIFT OM UTFORMING OG MONTERING AV SORTERINGSRIST I REKETRÅL  
I FISKET ETTER REKER I DET NORDVESTLIGE ATLANTERHAV (NAFO-  
OMRÅDET).

Fiskeridirektøren har den 17. august 1993 i medhold av Fiskeridepartementets  
forskrift av 6. august 1993 om tekniske reguleringer i fisket etter reker i det  
nordvestlige Atlanterhav (NAFO-området) bestemt:

§ 1. Spileavstand.

Sorteringsristens spileavstand skal ikke overstige 28 mm.

§ 2. Sorteringsristens lengde.

Sorteringsristens lengde skal ikke overstige 1,7 meter.

§ 3. Montering.

Sorteringsristen skal monteres tverrveien i trålen, på en slik måte at alle sidene av  
risten er festet til trålen.

§ 4. Hellningsvinkel.

Hellningsvinkelen på sorteringsristen skal ikke overstige 50°.

§ 5. Ledetunnel/ledepanel.

Avstanden mellom sorteringsristens nedkant og ledetunnel/ledepanel skal være  
minst 50 cm.



§ 6. Fiskeutslipp.

Fiskeutslippets åpning skal være i forkant av sorteringsristens overkant.  
Fiskeutslippets bakkant skal være lik sorteringsristens bredde. Fiskeutslippet skjæres stolperett fremover fra begge sider av risten til en spiss.

§ 7. Ikrafttredelse.

Denne forskrift trer i kraft 1. oktober 1993.

\*\*\*\*\*

For maksimalt utbytte ved bruk av sorteringsrist i rekestrål, vil Fiskeridirektøren anbefale at sorteringsristen utformes og innmonteres etter vedlagte spesifikasjoner og tegninger.





**VEDLEGG TIL FISKERIDIREKTØRENS FORSKRIFT AV 17. AUGUST 1993 OM  
UTFORMING OG MONTERING AV SORTERINGSRIST I REKETRÅL I FISKET ETTER  
REKER I DET NORDVESTLIGE ATLANTERHAV (NAFO-OMRÅDET).**

For maksimalt utbytte ved bruk av sorteringsrist i reketrål vil Fiskeridirektøren anbefale at sorteringsristen utformes og innmonteres etter følgende spesifikasjoner:

**A. SORTERINGSRIST (se fig. 3, 4 og 7)**

1. Sorteringsristen skal lages i metall. Det kan nyttes massivt rundt sjøvannsbestandig aluminium, rustfritt- eller syrefast stål .
2. Sorteringsristens rammetykkelse skal være minimum 20 mm i diameter.
3. Sorteringsristens spiletykkelse skal være minimum 12 mm i diameter.
4. Avstanden mellom sorteringsspilene skal ikke overstige 28 mm.
5. Anbefalt bredde på sorteringsristen er 0,7 - 1,4 meter.
6. Det anbefales brukt støttetau fra ristens to øvre hjørner fremover til leistauet på hver side av belgen.

**B. MONTERING (se fig. 1, 2 og 5).**

7. Sorteringsristens hellningsvinkel i forhold til trålenes lengderetning skal ikke oversige 50°. Det optimale for å unngå reketap er 45°-48°.
8. Sorteringsristen monteres i forkant av fiskeposen eller i fiskeposens forlengelse i de tilfeller der forlengelsen har samme omkrets som fiskeposen.
9. Det anbefales brukt 2-16 stk. 8" kuler på sorteringsristen. Disse plasseres bak sorteringsristen, inne i trålen, på ristens rammeverk i øvre halvdel.
10. Ledetunnel skal i forkant (innløp) ha lik omkrets som trålen der den festes og syes fast maske for maske, eventuelt med nødvendig justering.
11. Ledetunnel bør lages av polyetylen (PE) og maskevidden bør være så nært ned mot tillatt som mulig.
12. Ledetunnelens bakkant (utløp) kan ha samme bredde som sorteringsristen, og tunnelens underdel festes til underpanelet av trålen.
13. Alternativt til ledetunnel skal det benyttes ledepanel. Ledepanelet skal



i bakkant ha samme bredde som sorteringsristen.

14. Høyden på ledetunnelens/ledepanelets bakkant (utløp) bør ikke være over 30 cm.

**C. FISKEUTSLIPP (se fig. 6).**

15. Fiskeutslippet skal tilpasses og utformes som nevnt i § 6 i Fiskeridirektørens forskrift av 17. august 1993 om utforming og montering av sorteringsrist i reketrål i fiske etter reker i det nordvestlige Atlanterhav (NAFO-området).



# REKETRÅL MED SORTERINGSRIST

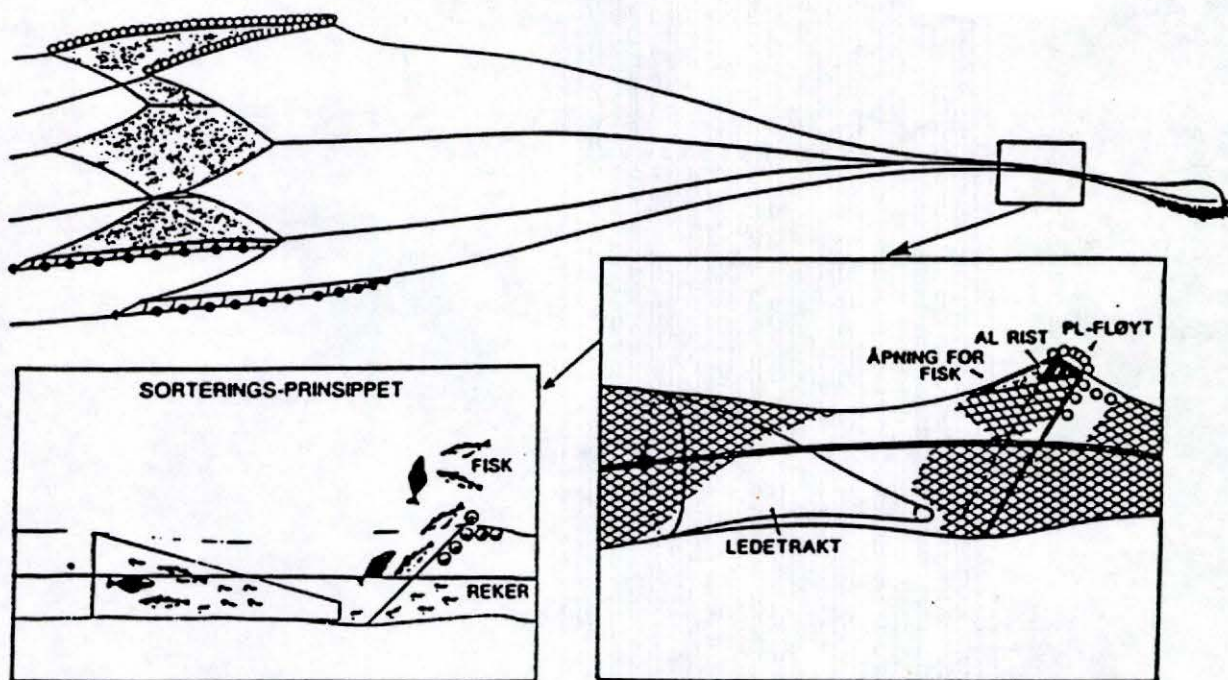


Fig.1

## PRINSIPP FOR RIKTIG INNMONTERING AV NORDMØRS-RISTA I REKETRÅL

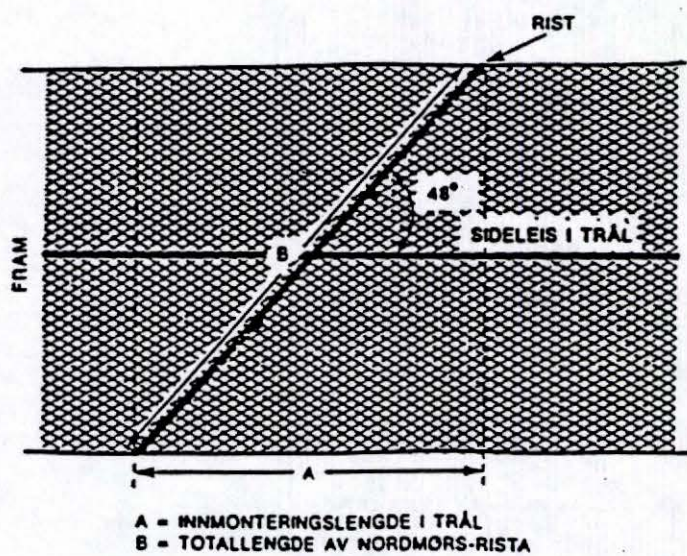


Fig.2






Fig.3

NORDMØRSRISTA - HAVREKETRÅL




Fig.4

OPPMERKING AV SEKKEFORLENGELSEN FOR "NORDMØRSRISTA"

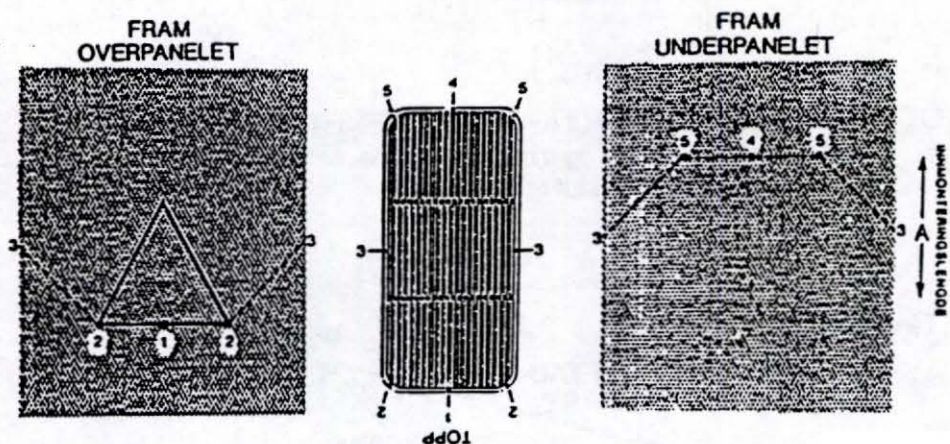
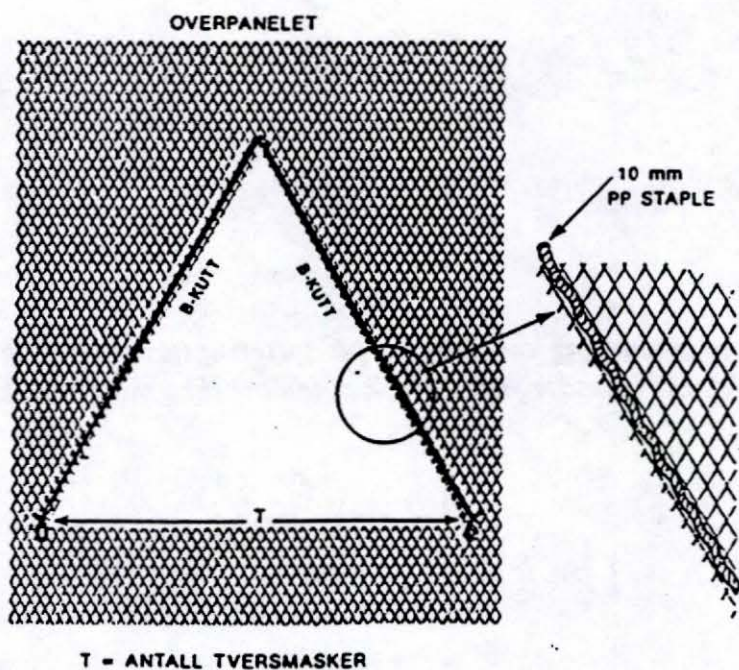


Fig.5

MONTERING AV ÅPNING FOR UTSLIPP AV FISK OG ANNEN BIFANGST I REKETRÅL



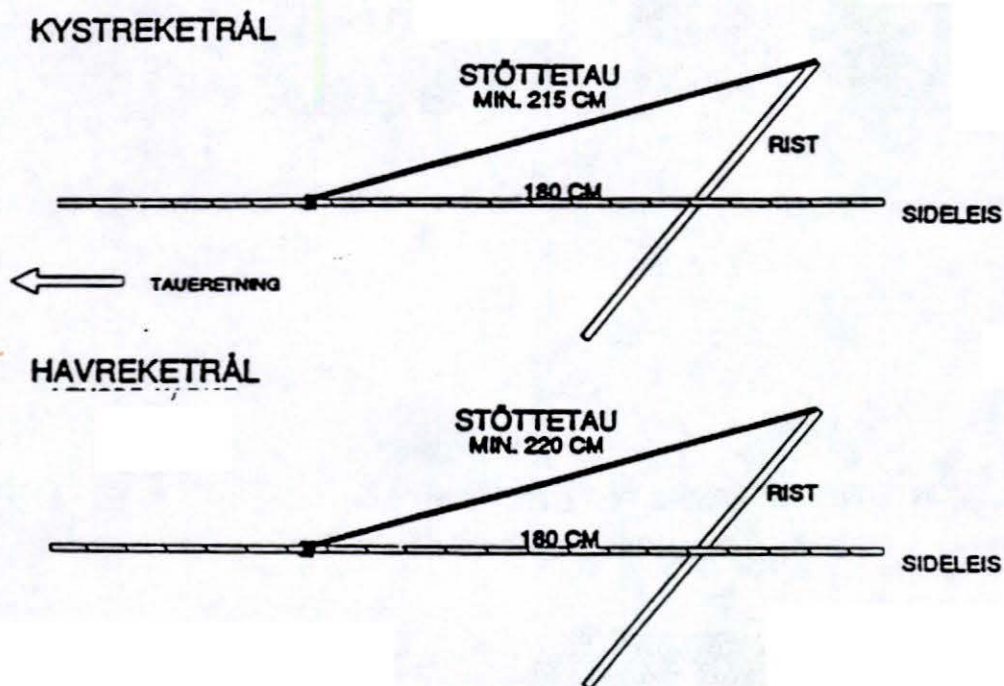
T - ANTALL TVERSMASKER

Fig.6



## STÖTTETAU FOR SORTERINGSRIST I REKETRÅL

Monteringsbeskrivelse og minimum lengde  
av tauene. Snitt sett fra siden.



*Skisse av framgangsmåte ved montering av støttetau på sorteringsristen. Støttetauene bør lages av et materiale som ikke strekkes under fiske. Merk at tauene ikke må gjøres kortere enn vist på tegningen.*

Fig.7